

Stadt Eppstein

Geschäftsbericht

2020



Inhaltsverzeichnis

1 Rechenschaftsbericht	4
1.1 Allgemeine Rahmenbedingungen und Geschäftsverlauf.....	4
1.2 Prognosebericht - Risiken und Chancen	7
1.2.1 Entwicklung von Jahresergebnis und Eigenkapital	8
1.2.2 Entwicklung der Verschuldung	9
1.2.3 Bevölkerungsentwicklung, Altersstruktur.....	10
1.2.4 Wirtschaft und Arbeitsmarkt	12
1.3 Jahresergebnis und Kennzahlen	15
1.3.1 Ergebnislage.....	15
1.3.2 Finanzrechnung.....	22
1.3.3 Vermögens- und Schuldenlage	23
2 Jahresabschluss.....	27
2.1 Vermögensrechnung (Bilanz) zum 31.12.2020	27
2.2 Ergebnisrechnung	29
2.3 Finanzrechnung.....	31
2.4 Anhang.....	34
2.4.1 Allgemeine Angaben zum Jahresabschluss.....	34
2.4.2 Bilanzierungs- und Bewertungsmethoden	35
2.4.3 Geänderte Bilanzierungs- und Bewertungsmethoden gegenüber dem Vorjahresabschluss	39
2.4.4 Erläuterungen zur Vermögensrechnung.....	40
2.4.5 Erläuterungen zur Ergebnisrechnung	62
2.4.6 Erläuterungen zur Finanzrechnung.....	75
2.4.7 Sonstige Angaben	76
2.4.8 Anlagen zum Anhang	79
2.5 Teilergebnis- und Teilfinanzrechnungen.....	86
10.00.01 - Leitung	86
10.00.02 - Brandschutz & Katastrophenschutz.....	90
11.60.01 - Tiefbau	95
11.60.02 - Bauhof	101
11.61.01 - Planen, Bauen und Umwelt	107
11.61.02 - Grün- und Freizeitanlagen	112
11.61.03 - Wald.....	117
11.63.01 - Gebäudeinstandhaltung und Denkmalschutz.....	120

11.63.02 - Kaufmännisches Gebäudemanagement	129
11.81.01 - Wasserversorgung	137
11.81.02 - Abwasserbeseitigung	142
12.10.01 - Verwaltungssteuerung und Service	145
12.10.02 - Kultur und Vereine	148
12.20.01 - Finanzmanagement	154
12.20.02 - Konzessionen	157
12.20.03 - Abfallwirtschaft	159
12.20.04 - Verwaltungskostenanteile	161
12.30.01 - Sicherheit und Ordnung	163
12.30.02 - Friedhofs- und Bestattungswesen	166
12.50.01 - Kinder	169
12.50.02 - Jugend	174
12.50.03 - Senioren	176
12.50.04 - Soziales	178
18.00.01 - Allgemeine Finanzwirtschaft	181

1 Rechenschaftsbericht

1.1 Allgemeine Rahmenbedingungen und Geschäftsverlauf

Mit der Aufstellung eines Jahresabschlusses nach den Regelungen des doppelten Rechnungswesens ist auch die Verpflichtung zur Abgabe eines Rechenschaftsberichts verknüpft. Gemäß § 112 Abs. 3 der Hessischen Gemeindeordnung (HGO) ist der Jahresabschluss durch einen Rechenschaftsbericht zu erläutern.

Gemäß § 54 der Verordnung über die Aufstellung und Ausführung des Haushaltsplans der Gemeinden (Gemeindehaushaltsverordnung – GemHVO) sind im Rechenschaftsbericht der Verlauf der Haushaltswirtschaft und die Lage der Gemeinde unter dem Gesichtspunkt der Sicherung der stetigen Erfüllung der Aufgaben so darzustellen, dass ein den tatsächlichen Verhältnissen entsprechendes Bild vermittelt wird. Dabei sind die wesentlichen Ergebnisse des Jahresabschlusses und erhebliche Abweichungen der Jahresergebnisse von den Haushaltsansätzen zu erläutern und eine Bewertung der Abschlussrechnungen vorzunehmen.

Der Rechenschaftsbericht soll auch darstellen:

- Angaben über den Stand der Aufgabenerfüllung mit den Zielsetzungen und Strategien
- Vorgänge von besonderer Bedeutung, die nach dem Schluss des Haushaltsjahres eingetreten sind
- die voraussichtliche Entwicklung mit ihren wesentlichen Chancen und Risiken von besonderer Bedeutung
- wesentliche Abweichungen zwischen geplanten und tatsächlich durchgeführten Investitionen.

Eppstein ist am nordwestlichen Rand des Main-Taunus-Kreises und unmittelbar an der Stadtgrenze zur Landeshauptstadt Wiesbaden günstig gelegen. Gleichzeitig ist Eppstein auch mit drei S-Bahn-Stationen nach Frankfurt und über einen direkten Autobahnanschluss an die A3 unmittelbar mit Frankfurt und Frankfurt Airport verbunden.

Eppstein profitiert als Gewerbestandort von seiner Lage mitten im Rhein-Main-Gebiet, das mit seinem Zentrum Frankfurt eine der wirtschaftsstärksten Regionen Deutschlands und im vereinten Europa ist.

Als Wohn- und Arbeitsort in idyllischer Natur und mit direkter Verkehrsanbindung nach Frankfurt und Wiesbaden ist Eppstein mit seinen Stadtteilen ideal gelegen und ein reizvoller Wohnort mit hoher Lebensqualität.

Die heutige Stadt Eppstein umfasst neben Alt-Eppstein vier weitere Stadtteile (Bremthal, Ehlhalten, Niederjosbach und Vockenhausen). Zum Main-Taunus-Kreis gehörig, hat Eppstein mit seinen 5 Stadtteilen zum 31.12.2020 13.620 Einwohner.

Eppstein bietet insgesamt zehn Kindergärten, Tagesstätten und Krippen, zwei Grundschulen und eine modern ausgestattete Gesamtschule mit Hauptschul-, Realschul- und Gymnasialzweig. Zudem ist Eppstein Standort der Sparkassenakademie und der berufsgenossenschaftlichen Bildungsstätte. In direkter Nähe liegen die Universitäten und Hochschulen Frankfurt, Mainz und Wiesbaden.

Der Haushalt 2020 wurde am 13. Februar 2020 durch die Stadtverordnetenversammlung verabschiedet. Für das Jahr 2020 wies der Ergebnishaushalt einen Überschuss von 45.508,00 Euro und der Finanzhaushalt einen Zahlungsmittelüberschuss von 1.151.634,00 Euro aus.

Die Aufwendungen und Erträge entwickeln sich im Haushaltsjahr 2020 nicht grundsätzlich entsprechend der Planungen. Ursächlich hierfür sind die finanziellen Auswirkungen und Verschiebungen der Prioritäten aufgrund der Coronapandemie. Für das insgesamt dennoch deutlich positive Jahresergebnis sind trotz geringerer Steuererträge die Entwicklungen der ordentlichen Erträge und des außerordentlichen Ergebnisses ursächlich. Auf die Entwicklung des außerordentlichen Ergebnisses wurde bereits im Jahresabschluss 2019 hingewiesen, da ein Grundstückverkauf nicht wie ursprünglich geplant in 2019, sondern nun im Jahr 2020 bilanziert wurde.

Für das Jahr 2020 ist auf nachfolgende Entscheidungen und wesentliche Entwicklungen hinzuweisen:

1. Die Auswirkungen der Coronapandemie haben in vielerlei Hinsicht im Jahr 2020 zu großen Herausforderungen geführt. Dass trotz der Krise ein Überschuss erwirtschaftet werden konnte, ist auf die umfangreichen Hilfen – insbesondere des Landes Hessen – zurückzuführen. Der massive Rückgang der Gewerbesteuererträge wurde mit einer Kompensationsleistung in Höhe von 1,3 Mio. EUR gut abgedeckt. Weitere Landeshilfen verminderten die hohen Ausfälle der Elternbeiträge und weiterer Maßnahmen in der Kinderbetreuung deutlich. Maßnahmen zum Schutz der Bevölkerung und Beschäftigten konnten durch eine umsichtige Haushaltsführung aufgefangen werden. Ein kulturelles Angebot konnte im Jahr 2020 nicht in der gewohnten Weise angeboten werden.
2. Die defizitäre Entwicklung der Kommunal финанzen in Eppstein und die Einhaltung der gesetzlichen Vorgaben zum Haushaltsausgleich führten dazu, dass für das Haushaltsjahr 2020 im Rahmen der Beschlussfassung für den Haushalt 2020 eine Grundsteuerhebesatzerhöhung am 13.02.2020 durch die Stadtverordnetenversammlung erfolgte. Im Zusammenhang mit dieser Entscheidung wurde am selben Tage erstmalig eine sogenannte Hebesatzsatzung beschlossen. Diese wurde notwendig, da aufgrund der pandemiebedingten Unsicherheiten der Haushaltsplan erst im laufenden Haushaltsjahr beschlossen werden konnte. Ohne die erlassene Satzung, die rückwirkend zum 01.01.2020 in Kraft trat, hätte die Grundsteuererhöhung verwaltungsseitig nicht ohne Mehraufwand umgesetzt werden können.
3. Bereits am 19.09.2019 beschloss die Stadtverordnetenversammlung, dass die städtische Betreuung der Grundschulkinder an der Burg-Schule und Comenius-Schule zum Schuljahr 2020/2021 in die Trägerschaft des Main-Taunus-Kreises übergeleitet werden. Die Umsetzung erfolgte entsprechend der in der Stadtverordnetenversammlung gefassten Beschlüsse im Sommer 2020 reibungslos. Finanzielle Auswirkungen auf das Jahr 2020 ergeben sich durch den Rückgang der Gebührenerträge sowie geringere Personalaufwendungen, aber auch erhöhte Aufwendungen für Zuschüsse aufgrund der übergegangenen Trägerschaft an den MTK.
4. Im Juni des Jahres wurde die Stadtverordnetenversammlung umfänglich über erforderliche Sanierungsmaßnahmen auf der Burg Eppstein informiert. Sofortmaßnahmen wurden eingeleitet und ein Sanierungskonzept in Auftrag gegeben.
5. Im September 2020 fasste die Stadtverordnetenversammlung einen Grundsatzbeschluss zur Standortauswahl für den Neubau einer Kinderbetreuungseinrichtung im Stadtteil Vockenhausen. Der Beschluss wurde notwendig um den stetig steigenden Bedarf an Betreuungsplätzen ortsteilübergreifend entgegenzuwirken. Die Umsetzung dieses Projektes und weiterer Maßnahmen zur Sicherung der Kinderbetreuung werden auch noch in den nächsten Jahren mit hohen Investitionskosten die Haushalte belasten.
6. Ebenfalls im September 2020 beschließt die Stadtverordnetenversammlung sich an der Fachplanung für das Projekt UltraneT (Stromtrasse) zu beteiligen. Zuvor wurde im Juni über den aktuellen Verfahrensstand berichtet. Auf die umfangreichen Entwicklungen seit dem Jahr 2015 wird verwiesen (Vorlagen sind im Rats- und Bürgerinformationssystem einsehbar).
7. Nach den Stadtverordnetenversammlungen am 02.07.2020 und 15.12.2020 wurden im Rahmen des ersten Änderungsverfahrens zum Teilplan Erneuerbare Energien 2019 / Regionaler Flächennutzungsplan 2010 in der frühzeitigen Beteiligung Stellungnahmen form- und fristgerecht eingereicht.

8. Im Jahr 2020 ist über zwei Bauleitplanungsverfahren zu berichten:

- Bauleitplanung der Stadt Eppstein, Stadtteil Niederjosbach

Bebauungsplan N 100 "Zwischen Kreuzheck und Hollergewann" für den Bereich zwischen Kreuzheck und dem Baugebiet Hollergewann sowie zwischen den Anrainern Gartenstraße und dem Gewann Am Honigbaum in Eppstein-Niederjosbach
hier: Billigung des Planentwurfs und erneuter Auslegungsbeschluss

- Bauleitplanung der Stadt Eppstein, Stadtteil Ehlhalten

Bebauungsplan EH 101 "Fußweg Am Brühl - Vor dem Thor" für den Bereich südwestlich von Ehlhalten zwischen dem Friedhof und der Straße Am Brühl in Eppstein-Ehlhalten; hier: Beschluss des Planentwurfs und der Offenlage gemäß § 3 Abs. 2 und § 4 Abs. 2 BauGB.

9. Digitalisierungsprojekte zur Umsetzung des Onlinezugangsgesetz und der Eppsteiner Verwaltung wurden durch die bestehende interkommunale Zusammenarbeit der Stadt Eppstein mit den Gemeinden Liederbach und Kriftel auch im Jahr 2020 fortgeführt. Schwerpunkt war im Jahr 2020 die gemeinsame Auswahl und Beschaffung einer zukunftsfähigen Softwarelösung.

Im Finanzhaushalt wurden alle im Investitionsprogramm vorgesehenen Maßnahmen vorbereitet oder begonnen sowie jahresübergreifende Maßnahmen fortgeführt.

Alle das Haushaltsjahr 2020 betreffenden Geschäftsvorfälle wurden bei der Erstellung des Jahresabschlusses auf den 31.12.2020 berücksichtigt.

1.2 Prognosebericht - Risiken und Chancen

Prognosebericht:

Für das Jahr 2021 sind aufgrund der fortdauernden Pandemie nie dagewesene Herausforderungen zu meistern. Sowohl die Ertrags- als auch die Aufwandseite werden einer Belastungsprobe ausgesetzt. Es wird ein erneuter Einbruch der Erträge und höhere Aufwendungen erwartet. Auf der Ertragsseite ist nach den Prognosen der Steuerschätzungen mit einem Einbruch der Einkommenssteuer und Gewerbesteuer zu rechnen. Auf der Aufwandsseite werden Mehraufwendungen für pandemiebedingte Ausgaben, Tarifierhöhungen, Digitalisierung, Umlageverpflichtungen, erhöhte Abschreibungen und Zinsdienst aber auch steigende Aufwendungen in der Kinderbetreuung erwartet.

Für das Jahr 2021 wird ein ordentliches Ergebnis in Höhe von -3.412.333 € erwartet. Das Jahresergebnis wird sich voraussichtlich nur leicht auf -3.387.333 € verbessern. Der nach der HGO erforderliche Haushaltsausgleich im ordentlichen Ergebnis kann nicht erreicht werden, so dass für die erforderliche Haushaltsgenehmigung das Einvernehmen mit der oberen Aufsichtsbehörde erfolgen muss.

Die für das Jahr 2021 geplanten Investitionsmaßnahmen mit einem Volumen von 5,5 Mio. EUR lassen erkennen, dass trotz schwieriger Haushaltssituation notwendige Investitionen in die Infrastruktur getätigt werden.

Risiken und Chancen

Dem Jahresergebnis kann entnommen werden, dass auf der Ertragsseite Steuern und steuerähnliche Erträge einschließlich Erträgen aus gesetzlichen Umlagen die Haupteinnahmequelle der Stadt bilden. Hier ist insbesondere der Gemeindeanteil an der Einkommensteuer zu nennen. Die Gewerbesteuererträge bilden den zweiten großen Teilbereich bei den Erträgen ab. Die Grundsteuer ist die sicherste und verlässlichste Einnahmequelle der Stadt, da sie unabhängig von der wirtschaftlichen Entwicklung des Landes ist. Erträge aus der Einkommensteuer und der Gewerbesteuer sind immer Schwankungen, ausgelöst durch Veränderungen der konjunkturellen Lage, ausgeliefert. Daher bergen sie auch das größte Risiko.

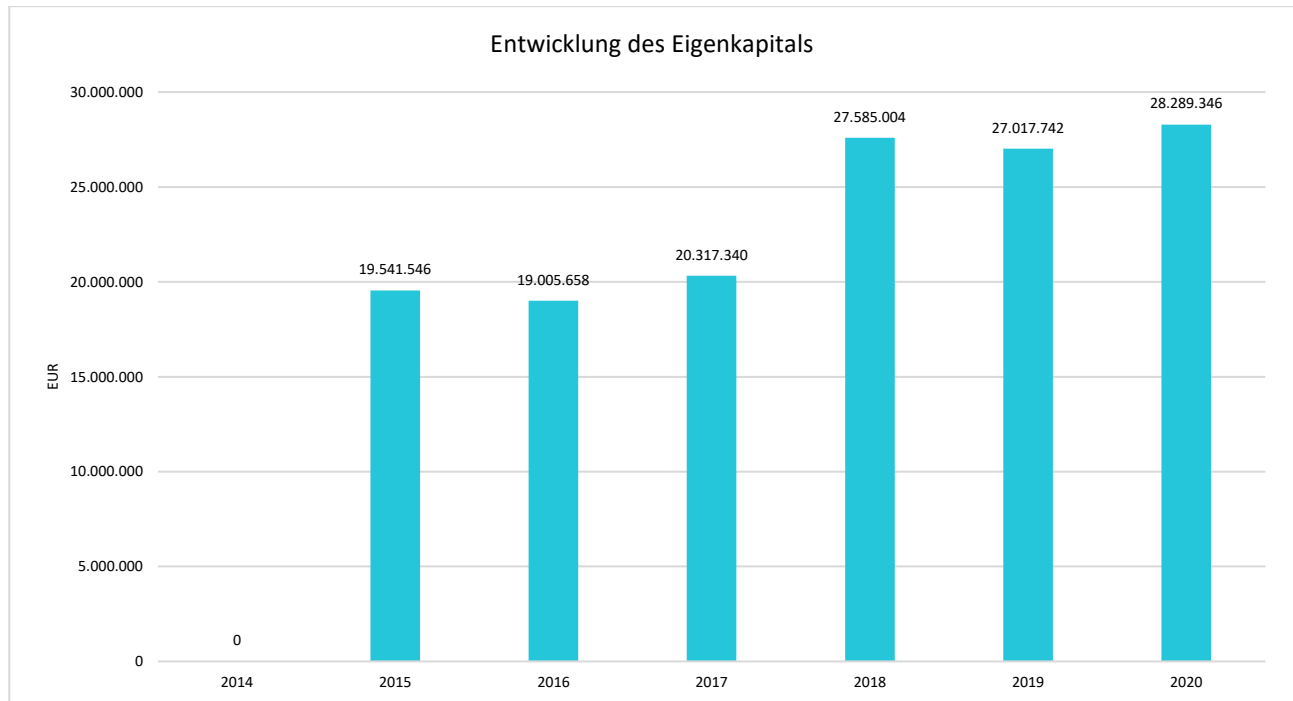
Die Aufwandseite ist im Wesentlichen geprägt durch den Personalaufwand, Aufwendungen für Sach- und Dienstleistungen, Abschreibungen sowie Steueraufwendungen einschließlich Aufwendungen aus gesetzlichen Umlageverpflichtungen.

Für das Jahr 2021 bewahrheitet sich, dass im Fall von unerwarteten Ertragsreduzierungen Aufwendungen nicht oder nur teilweise reduziert werden können. Damit führen Rückgänge bei den Erträgen sofort zu einer Verschlechterung des Ergebnisses und können nur langfristig durch Konsolidierungsmaßnahmen ausgeglichen werden. Neben den vorgenannten finanziellen Risiken sind aber auch weitere Problemfelder im Bereich IT und Personal anzusprechen. Schwierige Personalgewinnung, Personalknappheit durch Pensionierung sowie zunehmende Anforderungen an Digitalisierung erfordern ein modernes Personalmanagement. Als weitere Herausforderung muss in den kommenden Jahren mit einer deutlichen Zunahme der Nachfrage an Kinderbetreuungsplätzen im Alter von 0 - 6 Jahren gerechnet werden.

Bei Beachtung der Orientierungsdaten des Landes Hessen kann mit einer Erhöhung der Schlüsselzuweisungen und ggf. durch neue Baugebiete zu einer Ausweitung der Grundsteuererträge gerechnet werden. Weiterhin stabile und/oder steigende Bevölkerungszahlen unterstützen die seit vielen Jahren erforderlichen Konsolidierungsbemühungen. Wesentliche Bausteine der Konsolidierungsbemühungen sind weiterhin das Vorantreiben der Interkommunalen Zusammenarbeit mit Nachbarkommunen und das Digitalisieren von Verwaltungsabläufen.

1.2.1 Entwicklung von Jahresergebnis und Eigenkapital

Ausgehend von den Jahresergebnissen leitet sich die Entwicklung des bilanziellen Eigenkapitals ab. Grundsätzlich gilt: Überschüsse stärken das Eigenkapital und Fehlbeträge gehen zu Lasten des Eigenkapitals. Das Jahr 2020 schließt mit einem Überschuss ab. Somit erhöht sich das Eigenkapital von 27,01 Mio. € auf 28,29 Mio. €.

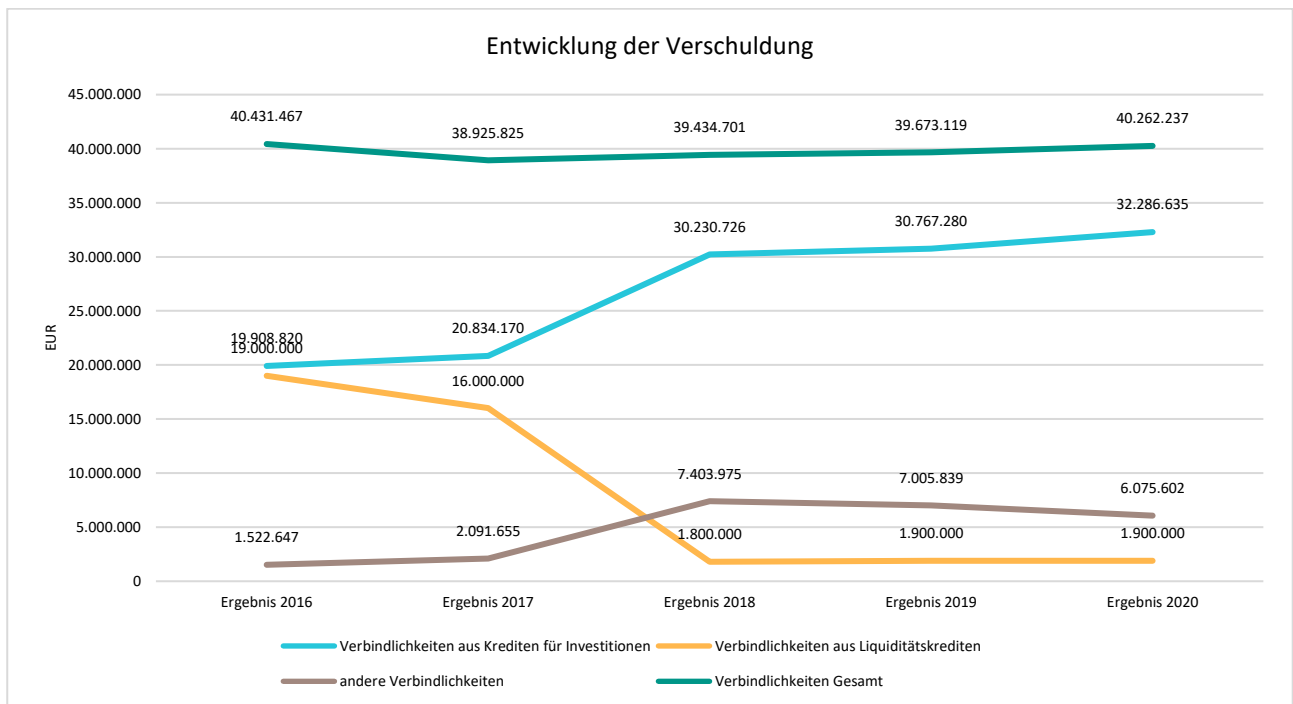


1.2.2 Entwicklung der Verschuldung

Das Jahresergebnis hat ebenso Auswirkungen auf die Verschuldung. Dargestellt wird die Entwicklung der Verschuldung in den zurückliegenden Perioden, wobei insbesondere nach langfristig finanzierten Investitionskrediten und kurzfristigen Liquiditätskrediten unterschieden wird.

Entwicklung der Verbindlichkeiten

	Ergebnis 2016	Ergebnis 2017	Ergebnis 2018	Ergebnis 2019	Ergebnis 2020
Verbindlichkeiten aus Krediten für Investitionen	19.908.820	20.834.170	30.230.726	30.767.280	32.286.635
Verbindlichkeiten aus Liquiditätskrediten	19.000.000	16.000.000	1.800.000	1.900.000	1.900.000
andere Verbindlichkeiten	1.522.647	2.091.655	7.403.975	7.005.839	6.075.602
Verbindlichkeiten Gesamt	40.431.467	38.925.825	39.434.701	39.673.119	40.262.237



1.2.3 Bevölkerungsentwicklung, Altersstruktur

Die Einschätzung der weiteren Bevölkerungsentwicklung ist Grundlage für jede Art von strategischer Planung in Kommunalverwaltungen. Bedingt durch den allgemeinen demografischen Trend haben die meisten deutschen Kommunen einen Bevölkerungsrückgang sowie eine zunehmend alternde Bevölkerung zu verzeichnen. Dies erfordert für die Zukunft eine Anpassung der kommunalen Angebote für Kinder und Jugendliche sowie Senioren.

Die Entwicklung der Bevölkerung nach Anzahl und Altersaufbau ist nur bedingt kommunal beeinflussbar. Der gesamtgesellschaftliche Trend zu einer schrumpfenden und immer älter werdenden Gesamtbevölkerung ist heute unumkehrbar, wobei die örtlichen Ausprägungen durchaus stark variieren können.

Die Anzahl derer, die durch Erwerbseinkommen Sozialversicherungsbeiträge und Steuern erwirtschaften, wird langfristig schrumpfen; der Anteil derer, die auf staatliche Transferleistungen (z.B. Grundsicherung im Alter) angewiesen sind, wird steigen. Dies wird unweigerlich zu einer weiteren Belastung der staatlichen und kommunalen Finanzsysteme führen.

Die zentrale Frage der örtlichen Politik ist daher nicht, ob der Prozess aufgehalten werden kann. Vielmehr geht es um den hierdurch entstehenden Anpassungs- und Gestaltungsbedarf, d.h. wann und in welchem Maße eine quantitative und inhaltliche Neuausrichtung der kommunalen Dienstleistungspalette erfolgen muss.

Der Bericht soll eine Orientierung darüber ermöglichen, wie die örtliche Situation mit Blick auf folgende Kriterien einzuschätzen ist:

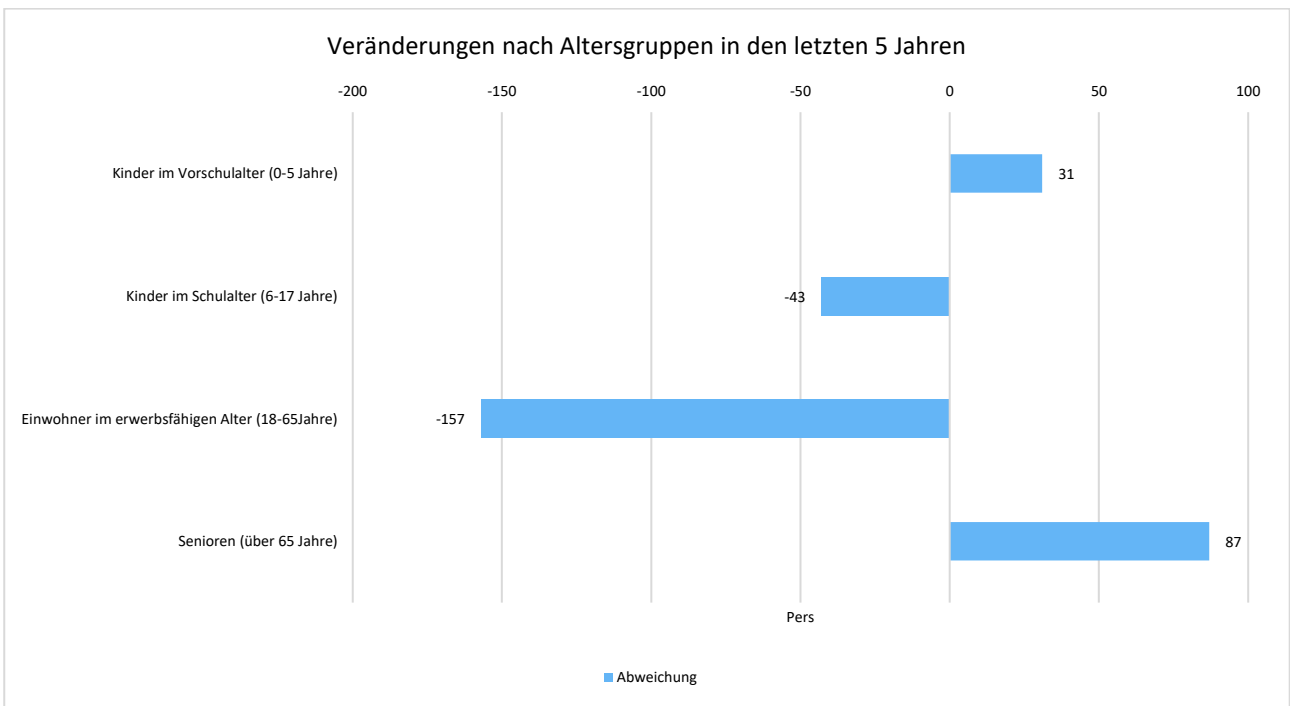
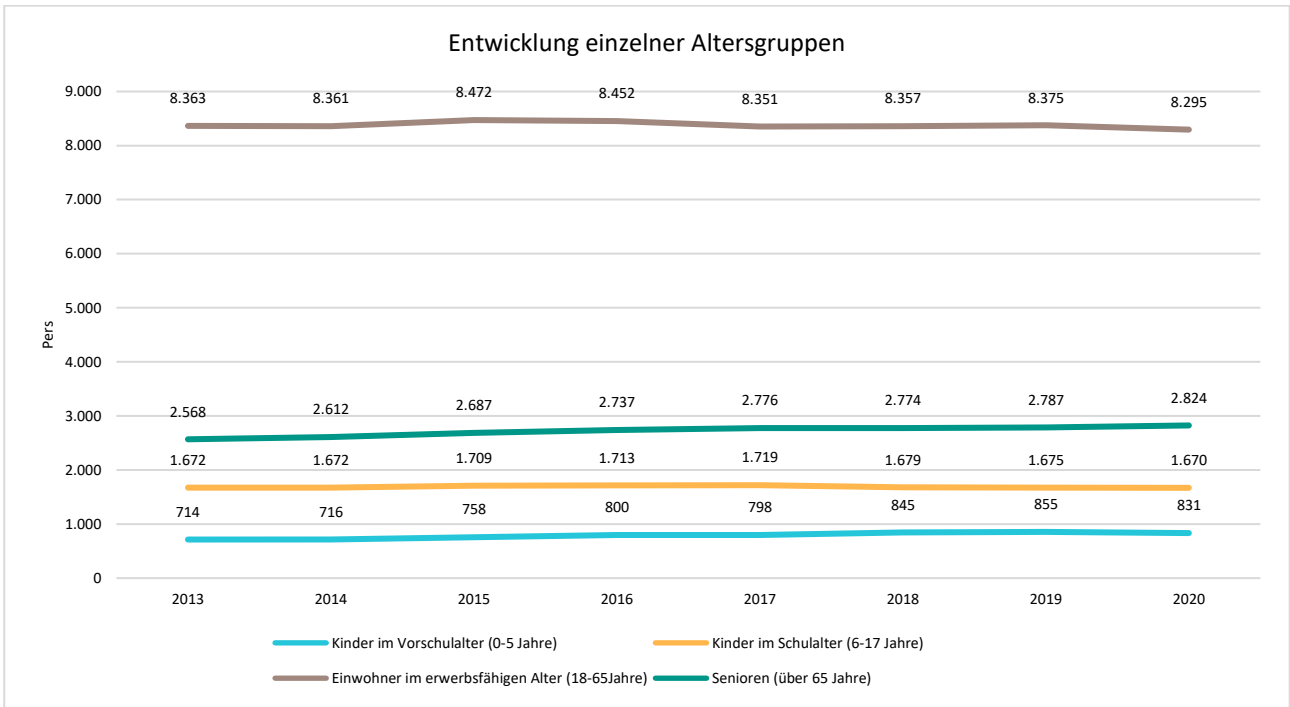
- Bevölkerungsentwicklung im Zeitverlauf
- Veränderungen bei einzelnen Altersgruppen (Zielgruppen)

Einwohnerentwicklung gesamt und nach Altersgruppen

Die Entwicklung der Einwohnerzahl sowie der einzelnen Altersgruppen stellt sich wie folgt dar:

Einwohnerentwicklung

	Ergebnis 2016	Ergebnis 2017	Ergebnis 2018	Ergebnis 2019	Ergebnis 2020
Einwohner gesamt	13.702	13.644	13.655	13.692	13.620
Kinder im Vorschulalter (0-5 Jahre)	800	798	845	855	831
- davon Kinder im Krippenalter (0-2 Jahre)	410	403	412	413	386
- davon Kinder im Kindergartenalter (3-5 Jahre)	390	395	433	442	445
Kinder im Schulalter (6-17 Jahre)	1.713	1.719	1.679	1.675	1.670
Einwohner im erwerbsfähigen Alter (18-65 Jahre)	8.452	8.351	8.357	8.375	8.295
Senioren (über 65 Jahre)	2.737	2.776	2.774	2.787	2.824

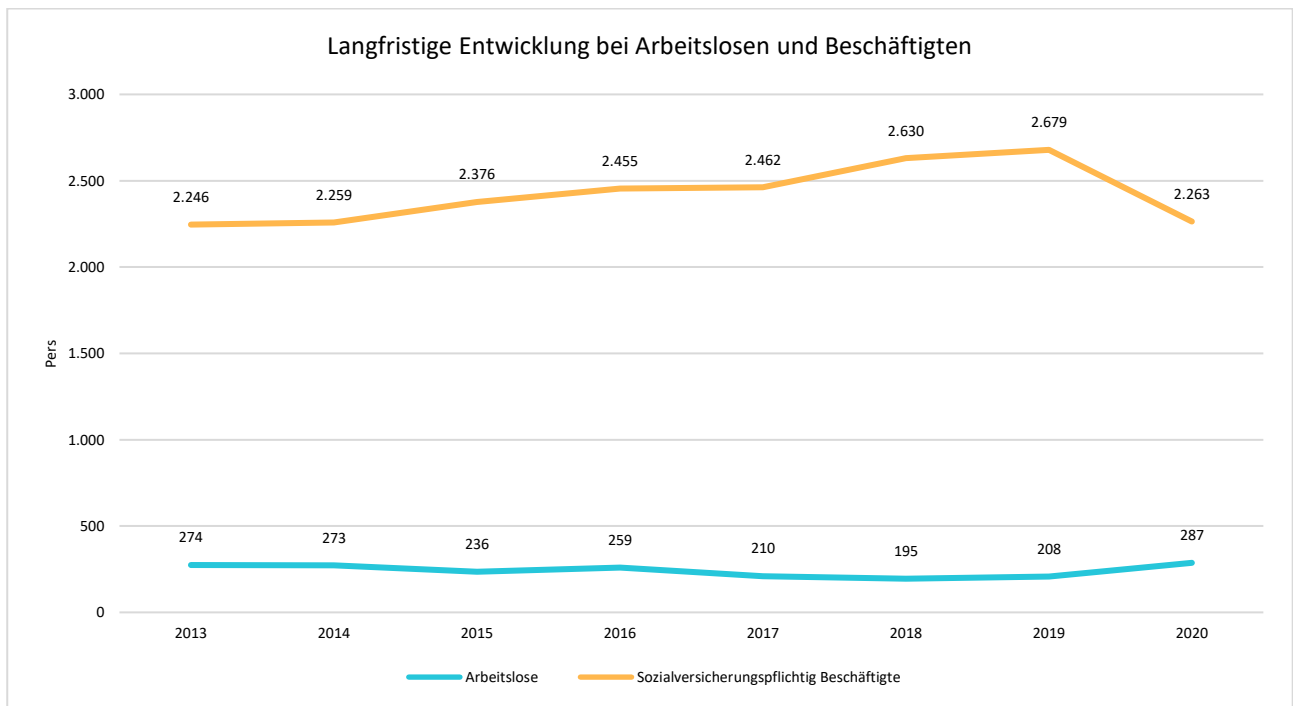


1.2.4 Wirtschaft und Arbeitsmarkt

Neben der Bevölkerungsentwicklung im Allgemeinen sind auch die Entwicklungen am örtlichen Arbeitsmarkt von Bedeutung für den kommunalen Haushalt (Gewerbesteuer, Sozialtransferaufwendungen). Neben den Arbeitslosenzahlen werden auch die Zahlen zu den sozialversicherungspflichtig Beschäftigten als Indikatoren herangezogen.

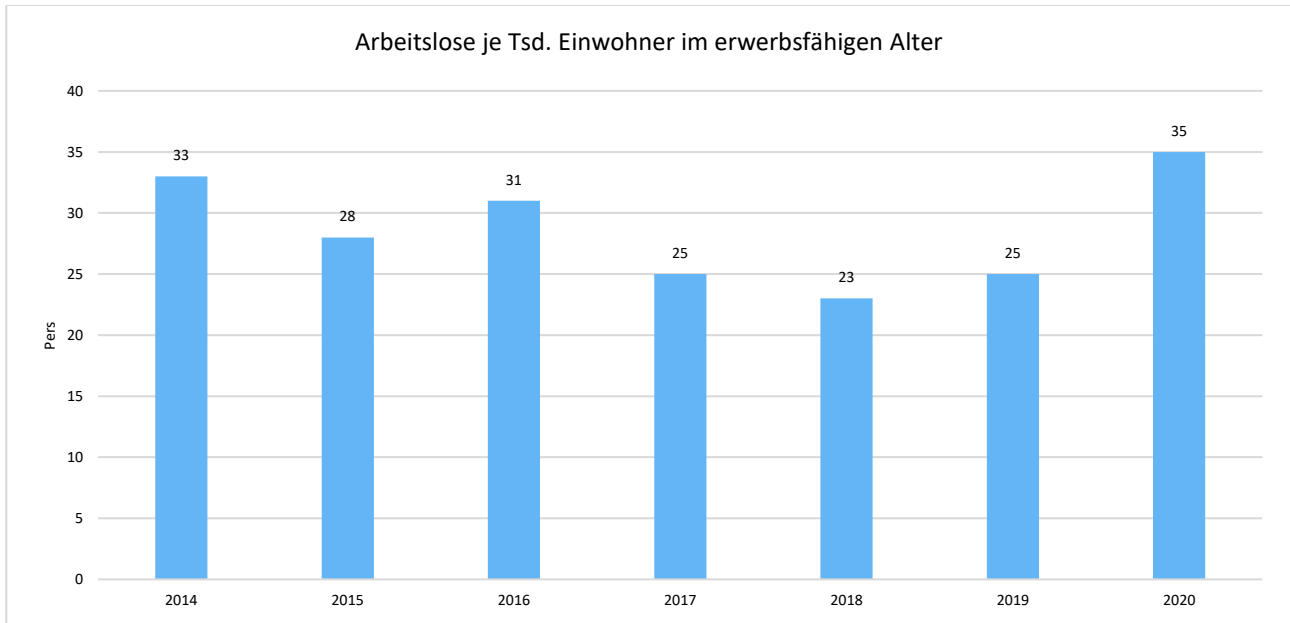
Entwicklung der Arbeitslosen- und Beschäftigtenzahlen

	Ergebnis 2016	Ergebnis 2017	Ergebnis 2018	Ergebnis 2019	Ergebnis 2020
Arbeitslose zum 30.6.	259	210	195	208	287
davon Arbeitslose unter 25 Jahre (Jugendarbeitslosigkeit)	39	20	18	24	31
davon Arbeitslose über 55 Jahre (Arbeitslosigkeit Älterer)	31	39	48	49	70
SV-pflichtig Beschäftigte am Arbeitsort	2.455	2.462	2.630	2.679	2.263



Arbeitslose je tausend Einwohner im erwerbsfähigen Alter

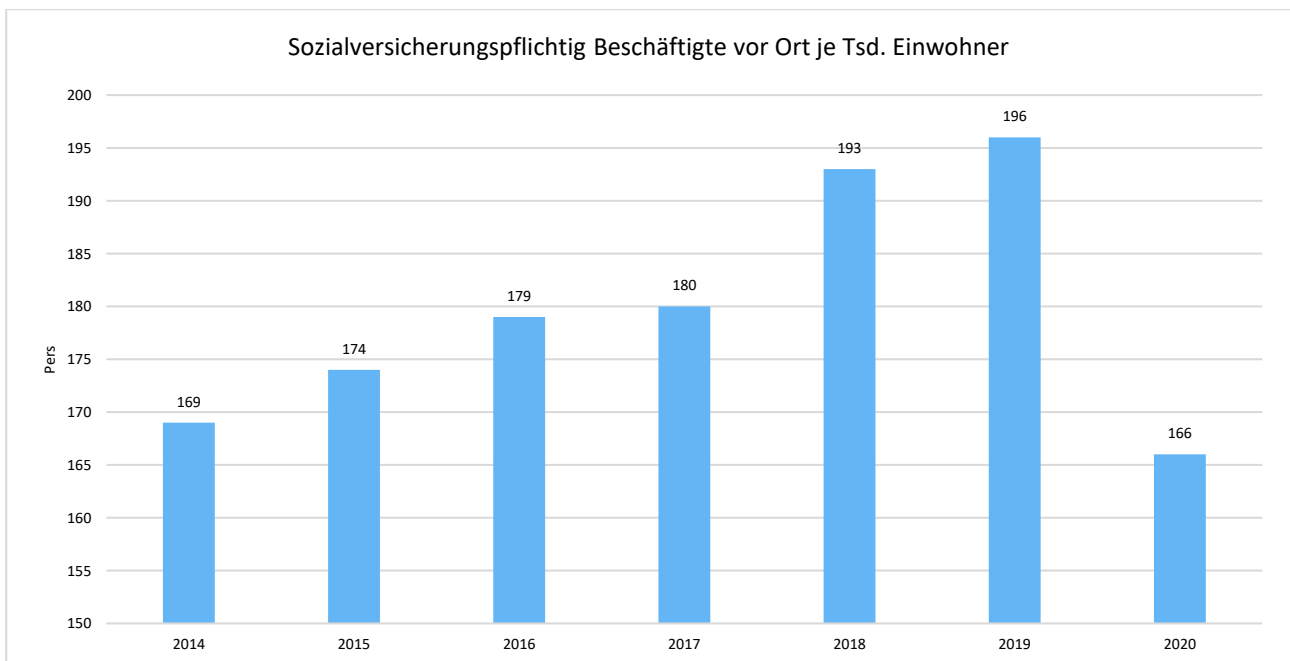
Nachfolgend wird die Arbeitslosenzahl ins Verhältnis zur örtlichen Bevölkerung in der Altersgruppe 18 - 65 Jahre gestellt (erwerbsfähiges Alter). Durch die Relation zur relevanten Einwohnergröße kann die Zahl der Arbeitslosen besser eingeordnet werden.



Im Ort arbeitende sozialversicherungspflichtig Beschäftigte je Tsd. Einwohner

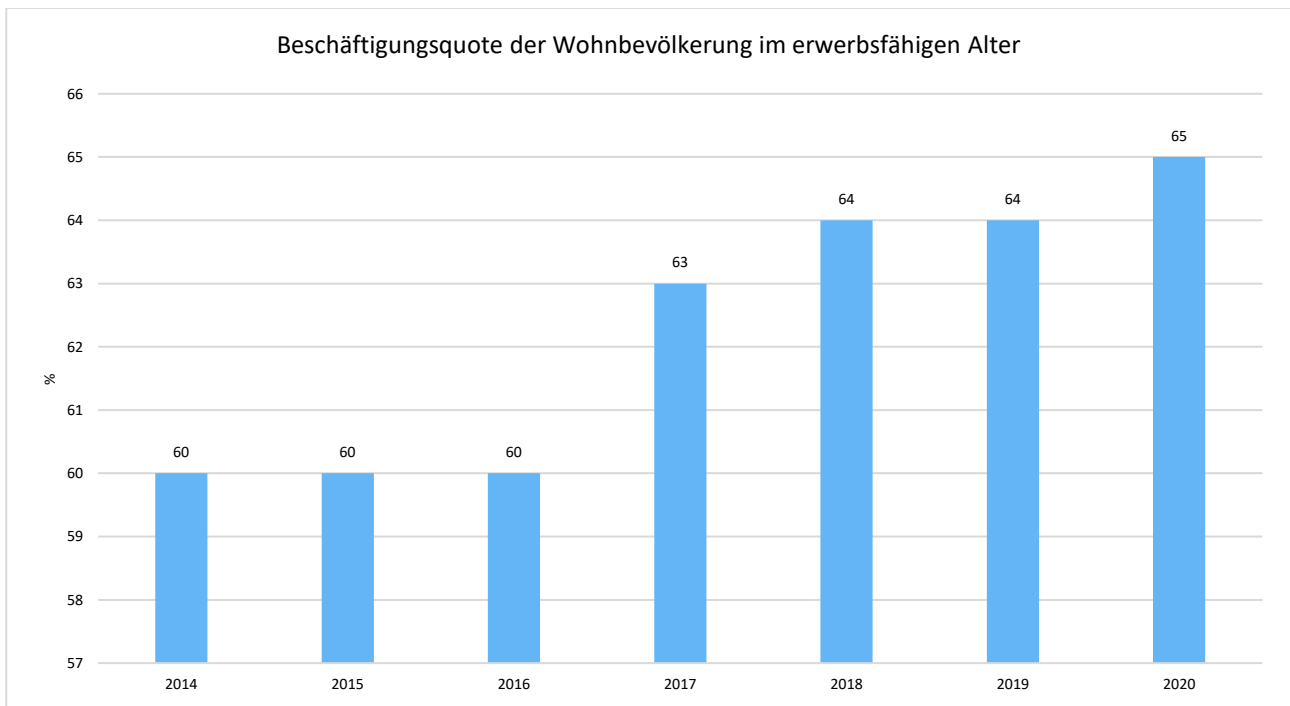
Als Indikator für die Entwicklung der örtlichen Wirtschaft kann die Zahl der sozialversicherungspflichtig Beschäftigten herangezogen werden, die vor Ort arbeiten. Enthalten sind also alle Personen (auch Einpendler), die vor Ort einer Beschäftigung nachgehen. In dieser Zahl nicht enthalten sind Auspendler.

Die Darstellung erfolgt in Relation zur Einwohnerzahl.



Beschäftigungsquote der örtlichen Bevölkerung im erwerbsfähigen Alter

Zur abschließenden Beurteilung der Entwicklung des Arbeitsmarktes wird noch dargestellt, wieviel Prozent der örtlichen Wohnbevölkerung im erwerbsfähigen Alter von 18 - 65 Jahre einer sozialversicherungspflichtigen Beschäftigung nachgehen. Hier fließen sowohl die vor Ort tätigen Beschäftigten als auch die Auspendler ein, die an einem anderen Ort beschäftigt sind.



1.3 Jahresergebnis und Kennzahlen

Nach der Hessischen Gemeindeordnung (HGO) werden für die Beurteilung der kommunalen Haushalte vorrangig die Erträge und Aufwendungen herangezogen. Gemäß § 92 Abs. 4 in Verbindung mit § 92 Abs. 5 und Abs. 6 HGO soll der Haushalt in jedem Jahr unter Berücksichtigung von Fehlbeträgen aus Vorjahren ausgeglichen sein.

Der Ergebnishaushalt gilt als ausgeglichen, wenn der Gesamtbetrag der ordentlichen Erträge und der Zins- und sonstigen Finanzerträge mindestens ebenso hoch ist wie der Gesamtbetrag der ordentlichen Aufwendungen und der Zins- und sonstigen Finanzaufwendungen oder der Fehlbedarf im ordentlichen Ergebnis des Ergebnishaushalts und der Fehlbetrag im ordentlichen Ergebnis der Ergebnisrechnung durch die Inanspruchnahme von Mitteln der Rücklagen ausgeglichen werden können.

Grundsätzlich gilt, dass ein positives Jahresergebnis das Eigenkapital in der Bilanz erhöht und ein negatives Jahresergebnis das Eigenkapital belastet. Langfristig ist ein ausgeglichenes Ergebnis notwendig, um u. a. Generationengerechtigkeit sicherzustellen.

Im abgeschlossenen Haushaltsjahr 2020 weist die Ergebnisrechnung ein Jahresergebnis in Höhe von 1.263.308,24 Euro aus. Im Vergleich mit dem Jahresergebnis des fortgeschriebenen Haushaltsansatzes 2020 in Höhe von -160.681 Euro ergibt sich eine Verbesserung um 1.423.989,54 Euro.

1.3.1 Ergebnislage

Das Jahresergebnis berechnet sich aus folgenden Ergebnisteilen:

Verwaltungsergebnis
+ Ergebnis der Finanzierungstätigkeit (Finanzergebnis)
= Ergebnis der ordentlichen Tätigkeit (Ordentliches Ergebnis)
+ Ergebnis der außerordentlichen Tätigkeit (Außerordentliches Ergebnis)

= Jahresergebnis

Gesamtwirtschaftliche Entwicklung

Die öffentlichen Haushalte und auch die Kommunen profitieren seit Jahren von der unerwartet schnellen Erholung der deutschen Wirtschaft von der weltweiten Wirtschafts- und Finanzkrise. Die bei Bund, Ländern und Kommunen eingehenden Steuereinnahmen sind aufgrund dieser konjunkturellen Entwicklung in den vergangenen Perioden stetig gestiegen. Dies darf nicht darüber hinwegtäuschen, dass es starke regionale Unterschiede –insbesondere auf kommunaler Ebene– gibt und der noch abzutragende Schuldenberg der deutschen Kommunen weiterhin nach einer langfristig ausgelegten Konsolidierungsstrategie der öffentlichen Haushalte verlangt. Auch stellt sich der demografische Wandel zunehmend als Herausforderung für die deutschen Kommunen dar. Neben steigenden Sozialtransferaufwendungen, die direkt oder über Umlagen die kommunalen Haushalte belasten, zeigt sich vielerorts das Erfordernis, die Infrastruktur und deren Einrichtungen an die sich ändernden Bedürfnisse der Bürgerschaft anzupassen.

Trotz der massiven Erholung der Steuereinnahmen der vergangenen Jahre steht also nach wie vor die Konsolidierung der öffentlichen Ausgaben im Vordergrund, um eine ordnungsgemäße Aufgabenwahrnehmung in den Kommunen zukunftsicher gestalten zu können.

Die Ergebnisse im Überblick

Nachfolgend wird das Jahresergebnis 2020 im Vergleich zum Ergebnis des Vorjahres sowie im Vergleich zur Haushaltsplanung 2020 dargestellt:

Ergebnisrechnung im Überblick

Nr.	Konten	Bezeichnung	Ergebnis des Vorjahres 2019	Fortgeschriebener Ansatz des Haushaltsjahres 2020	Ergebnis des Haushaltsjahres 2020	Vergleich fortgeschriebener Ansatz / Ergebnis des Haushaltsjahres
		Ordentliche Erträge	33.540.071,27	35.378.818,88	34.548.148,53	-830.670,35 ↘
		Ordentliche Aufwendungen	33.341.822,58	34.591.785,18	32.981.639,79	-1.610.145,39 ↘
		Verwaltungsergebnis	198.248,69	787.033,70	1.566.508,74	779.475,04 ↗
		Finanzerträge	61.854,76	46.849,00	50.226,65	3.377,65 ↗
		Zinsen und ähnliche Aufwendungen	1.000.391,70	1.018.273,00	962.002,20	-56.270,80 ↘
		Finanzergebnis	-938.536,94	-971.424,00	-911.775,55	59.648,45 ↗
		Ordentliches Ergebnis	-740.288,25	-184.390,30	654.733,19	839.123,49 ↗
		Außerordentliche Erträge	176.716,62	50.871,00	635.735,93	584.864,93 ↗
		Außerordentliche Aufwendungen	1.288,93	27.162,00	27.160,88	-1,12 →
		Außerordentliches Ergebnis	175.427,69	23.709,00	608.575,05	584.866,05 ↗
		Jahresergebnis	-564.860,56	-160.681,30	1.263.308,24	1.423.989,54 ↗

Ertragsarten im Überblick

	Ergebnis 2019	Fortgeschr. Ansatz 2020	Ergebnis 2020	Vergleich fortg. Ansatz / Ergebnis 2020
Privatrechtliche Leistungsentgelte	765.241,92	795.243,01	746.143,10	-49.099,91 ↘
Öffentlich-rechtliche Leistungsentgelte	6.919.483,05	6.685.766,00	6.661.499,56	-24.266,44 →
Kostenersatzleistungen und -erstattungen	244.829,42	713.317,00	254.959,19	-458.357,81 ↘
Bestandsveränderungen und aktivierte Eigenleistungen	13.597,78	147.441,52	8.904,25	-138.537,27 ↘
Steuern und steuerähnliche Erträge einschl. Erträge aus gesetzl. Umlagen	19.472.334,15	20.184.210,00	17.746.340,39	-2.437.869,61 ↘
Erträge aus Transferleistungen	751.948,19	750.000,00	751.948,20	1.948,20 →
Zuweisungen und Zuschüsse für laufende Zwecke und allgemeine Umlagen	3.255.683,97	4.327.707,00	5.550.557,71	1.222.850,71 ↗
Auflösung von Sonderposten aus Inv.zuweisungen, -zuschüssen & -beiträgen	1.236.146,83	1.225.492,35	1.470.254,34	244.761,99 ↗
Sonstige ordentliche Erträge	880.805,96	549.642,00	1.357.541,79	807.899,79 ↗
Ordentliche Erträge	33.540.071,27	35.378.818,88	34.548.148,53	-830.670,35 ↘
Finanzerträge	61.854,76	46.849,00	50.226,65	3.377,65 ↗
Außerordentliche Erträge	176.716,62	50.871,00	635.735,93	584.864,93 ↗
Summe	33.778.642,65	35.476.538,88	35.234.111,11	-242.427,77 →

Aufwandsarten im Überblick

	Ergebnis 2019	Fortgeschr. Ansatz 2020	Ergebnis 2020	Vergleich fortg. Ansatz / Ergebnis 2020
Personalaufwendungen	7.475.534,22	7.549.573,11	7.477.727,49	-71.845,62 →
Versorgungsaufwendungen	779.688,67	670.613,00	667.399,09	-3.213,91 →
Aufwendungen für Sach- und Dienstleistungen	6.316.539,93	7.129.549,20	6.499.530,67	-630.018,53 ↘
Abschreibungen	3.832.873,42	3.860.365,56	3.856.788,44	-3.577,12 →
Aufw. für Zuweisungen und Zuschüsse sowie besondere Finanzaufw.	4.592.152,88	5.435.505,31	5.329.488,49	-106.016,82 ↘
Steueraufw. einschl. Aufw. aus gesetzl. Umlageverpflichtungen	10.297.933,45	9.897.745,00	9.099.579,69	-798.165,31 ↘
Sonstige ordentliche Aufwendungen	47.100,01	48.434,00	51.125,92	2.691,92 ↗
Ordentliche Aufwendungen	33.341.822,58	34.591.785,18	32.981.639,79	-1.610.145,39 ↘
Zinsen und ähnliche Aufwendungen	1.000.391,70	1.018.273,00	962.002,20	-56.270,80 ↘
Außerordentliche Aufwendungen	1.288,93	27.162,00	27.160,88	-1,12 →
Summe	34.343.503,21	35.637.220,18	33.970.802,87	-1.666.417,31 ↘

Verwaltungsergebnis

Das Verwaltungsergebnis zeigt an, ob die ordentlichen Aufwendungen durch die ordentlichen Erträge gedeckt werden können oder ob bereits aus der laufenden Aufgabenwahrnehmung der Verwaltung Defizite entstehen. Die Finanzierungstätigkeit (Finanzerträge und Finanzaufwendungen wie z.B. Zinsen) bleibt bei dieser Betrachtung zunächst außen vor. Langfristig gesehen ist ein positives Verwaltungsergebnis zwingend notwendig, um eine Überschuldung zu verhindern.

Das Verwaltungsergebnis schließt in Höhe von 1.566.508,74 Euro ab, was einer Verbesserung des geplanten Verwaltungsergebnisses um 779.475,04 Euro entspricht. Im Vergleich zum Ergebnis des Vorjahres beträgt die Verbesserung 1.368.260,05 Euro.

Das Finanzergebnis schließt in Höhe von -911.775,55 Euro ab, was einer Verbesserung des geplanten Finanzergebnisses um 59.648,45 Euro entspricht. Im Vergleich zum Ergebnis des Vorjahres beträgt die Verbesserung 26.761,39 Euro.

Ordentliches Ergebnis

Verwaltungsergebnis und Finanzergebnis ergeben das Ordentliche Ergebnis, was mit 654.733,19 Euro abschließt und vom Vorjahresergebnis um 1.395.021,44 Euro abweicht.

Gegenüber dem Haushaltsplan beträgt die Abweichung 839.123,49 Euro.

Jahresergebnis

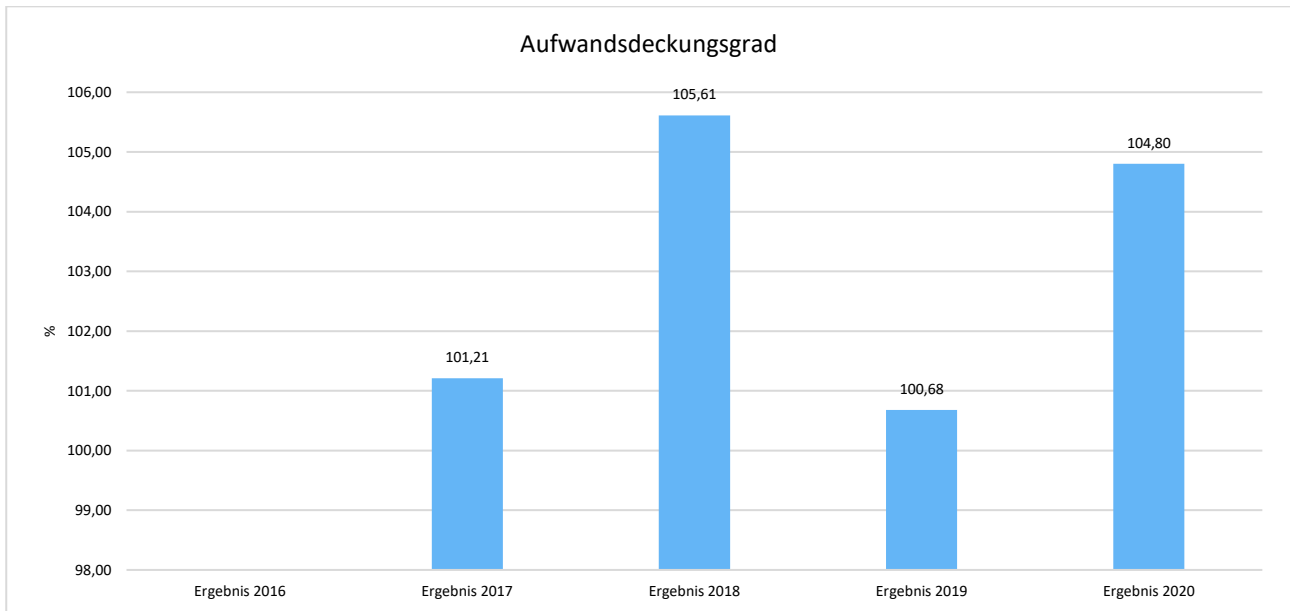
Neben dem ordentlichen Ergebnis fließt das außerordentliche Ergebnis in Höhe von 608.575,05 Euro in das Jahresergebnis ein.

Das Jahresergebnis 2020 beträgt somit 1.263.308,24 Euro und verändert sich zum Vorjahresergebnis um 1.828.168,80 Euro. Gegenüber dem geplanten Jahresergebnis in Höhe von -160.681 Euro ergibt sich eine Abweichung in Höhe von 1.423.989,54 Euro.

Aufwandsdeckungsgrad (Verwaltungsergebnis)

Diese Kennzahl zeigt an, zu welchem Anteil die ordentlichen Aufwendungen durch ordentliche Erträge gedeckt werden können. Ein finanzielles Gleichgewicht kann nur durch eine vollständige Deckung, d.h. einen Aufwandsdeckungsgrad von 100 % oder höher, erreicht werden.

Der Aufwandsdeckungsgrad im Jahr 2020 beträgt 104.80 %.



Verwendung des Jahresergebnisses

Jahresergebnisse haben Auswirkungen auf das Eigenkapital. Grundsätzlich gilt: Negative Jahresergebnisse reduzieren das Eigenkapital. positive Abschlüsse stärken das Eigenkapital.

In der nachfolgenden Tabelle wird die Entwicklung des Eigenkapitals in Gänze und in seinen Einzelpositionen dargestellt:

Eigenkapital - Detailbetrachtung

Position	Stand 31.12.2020	Stand 31.12.2019	Differenz	Veränderung [%]
1. - Eigenkapital	28.289.346,05	27.017.742,37	1.271.603,68	4,71
1.1. - Nettoposition	21.449.900,30	21.449.900,30	0,00	0,00
1.2. - Rücklagen, Sonderrücklagen, Stiftungskapital	5.133.766,49	5.040.831,20	92.935,29	1,84
1.2.1 - Rücklagen aus Überschüssen des ordentlichen Ergebnisses	0,00	0,00	0,00	--
1.2.2. - Rücklagen aus Überschüssen des außerordentlichen Ergebnisses	0,00	0,00	0,00	--
1.2.3. - Sonderrücklagen	5.133.766,49	5.040.831,20	92.935,29	1,84
1.2.4. - Stiftungskapital	--	--	--	--
1.3. - Ergebnisverwendung	1.705.679,26	527.010,87	1.178.668,39	223,65
1.3.1. - Ergebnisvortrag	442.371,02	1.091.871,43	-649.500,41	-59,49
1.3.1.1 - Ordentliche Ergebnisse aus Vorjahren	-10.993,58	812.083,50	-823.077,08	-101,35
1.3.1.2 - Außerordentliche Ergebnisse aus Vorjahren	453.364,60	279.787,93	173.576,67	62,04
1.3.2. - Jahresüberschuss / Jahresfehlbetrag	1.263.308,24	-564.860,56	1.828.168,80	323,65
1.3.2.1. - Ordentlicher Jahresüberschuss / Jahresfehlbetrag	654.733,19	-740.288,25	1.395.021,44	188,44
1.3.2.2. - Außerordentlicher Jahresüberschuss / Jahresfehlbetrag	608.575,05	175.427,69	433.147,36	246,91

1.3.2 Finanzrechnung

Nachstehend ist der Finanzhaushalt im Vergleich zu den Ergebnissen des Vorjahres sowie zu den Planungen ersichtlich:

Finanzhaushalt / Finanzrechnung

	Ergebnis 2019	Fortgeschr. Ansatz 2020	Ergebnis 2020	Vergleich fortg. Ansatz / Ergebnis 2020
09 - Einzahlungen aus laufender Verwaltungstätigkeit	32.282.118,84	34.397.095,01	32.804.013,03	-1.593.081,98 ↘
18 - Auszahlungen aus laufender Verwaltungstätigkeit	30.111.186,86	31.604.422,62	30.184.425,73	-1.419.996,89 ↘
19 - Saldo aus laufender Verwaltungstätigkeit	2.170.931,98	2.792.672,39	2.619.587,30	-173.085,09 ↘
23 - Einzahlungen aus Investitionstätigkeit	1.462.466,96	1.029.869,91	1.356.807,99	326.938,08 ↗
28 - Auszahlungen aus Investitionstätigkeit	3.361.753,58	6.107.795,89	2.103.510,39	-4.004.285,50 ↘
29 - Saldo aus Investitionstätigkeit	-1.899.286,62	-5.077.925,98	-746.702,40	4.331.223,58 ↗
30 - Zahlungsmittelüberschuss/-bedarf (laufende Verwaltungs- und Investitionstätigkeit)	271.645,36	-2.285.253,59	1.872.884,90	4.158.138,49 ↗
31 - Einzahlungen aus der Aufnahme von Krediten und wirtschaftlich vergleichbaren Vorgängen für Investitionen	2.020.000,00	2.200.000,00	3.000.000,00	800.000,00 ↗
32 - Auszahlungen für die Tilgung von Krediten und wirtschaftlich vergleichbaren Vorgängen für Investitionen	1.469.551,23	1.542.700,00	1.500.330,22	-42.369,78 ↘
33 - Saldo aus Finanzierungstätigkeit	550.448,77	657.300,00	1.499.669,78	842.369,78 ↗
37 - Finanzmittelüberschuss / Finanzmittelbedarf aus haushaltsunwirksamen Vorgängen	-249.020,98	-340.650,00	-362.432,08	-21.782,08 ↘
39 - Finanzmittelüberschuss / Finanzmittelbedarf des Haushaltsjahres	573.073,15	-1.968.603,59	3.010.122,60	4.978.726,19 ↗

1.3.3 Vermögens- und Schuldenlage

Die Bilanz gibt die Vermögenssituation einer Kommune zum Stichtag wieder. Aus der folgenden Bilanzabbildung kann die Entwicklung der Bilanzwerte im Vergleich zum Vorjahr sowie die jeweiligen Anteile der Bilanzpositionen an der Bilanzsumme abgelesen werden.

Bilanz im Jahresvergleich

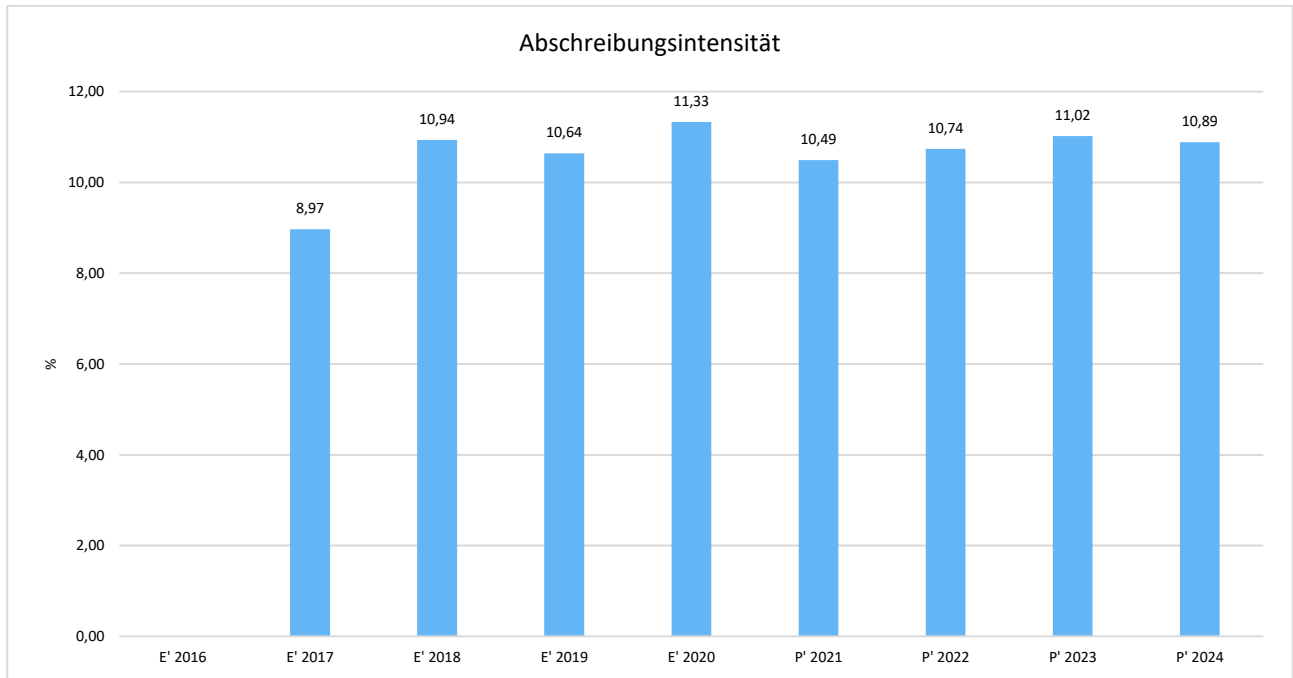
Bilanzposition	31.12.2020	31.12.2019	Veränderung
1 - Anlagevermögen	95.274.877	97.149.694	-1.874.818 ↘
1.1 - Immaterielles Vermögen	1.211.071	1.629.130	-418.059 ↘
1.2 - Sachanlagevermögen	90.474.211	91.907.208	-1.432.997 ↘
1.3 - Finanzanlagevermögen	3.589.594	3.613.356	-23.762 →
2 - Umlaufvermögen	9.220.201	7.461.230	1.758.971 ↗
2.1 - Vorräte einschl. Roh-, Hilfs- und Betriebsstoffe	169.681	189.795	-20.114 ↘
2.2 - Fertige und unfertige Erzeugnisse, Leistungen, Waren	123.152	117.510	5.643 ↗
2.3 - Forderungen und sonstige Vermögensgegenstände	4.289.591	5.548.997	-1.259.406 ↘
2.4 - Flüssige Mittel	4.637.776	1.604.928	3.032.849 ↗
3 - Aktive Rechnungsabgrenzungsposten	166.037	191.012	-24.975 ↘
Aktiva	104.661.114	104.801.936	-140.822 →
1 - Eigenkapital	28.289.346	27.017.742	1.271.604 ↗
1.1 - Nettoposition	21.449.900	21.449.900	0 →
1.2 - Rücklagen, Sonderrücklagen, Stiftungskapital	5.133.766	5.040.831	92.935 ↗
1.3 - Ergebnisverwendung	1.705.679	527.011	1.178.668 ↗
1.3.1 - Ergebnisvortrag	442.371	1.091.871	-649.500 ↘
1.3.2 - Jahresüberschuss / Jahresfehlbetrag	1.263.308	-564.861	1.828.169 ↗
2 - Sonderposten	23.157.565	23.796.424	-638.859 ↘
2.1 - SoPo für Investitionszuweisungen, -zuschüsse und Beiträge	22.850.813	23.708.080	-857.267 ↘
2.2 - Sonderposten für den Gebührenaussgleich	306.751	88.343	218.408 ↗
2.4 - Sonstige Sonderposten	1	1	0 →
3 - Rückstellungen	10.887.754	12.244.681	-1.356.927 ↘
3.1 - Pensionsrückstellungen und ähnliche Verpflichtungen	7.806.882	7.861.503	-54.621 →
3.2 - Rückstellung für Finanzausgleich und Steuerschuldverhältnisse	650.400	1.574.773	-924.373 ↘
3.5 - Sonstige Rückstellungen	2.430.472	2.808.405	-377.932 ↘
4 - Verbindlichkeiten	40.262.237	39.673.119	589.118 ↗
4.2 - Verbindlichkeiten aus Krediten für Investitionen	32.286.635	30.767.280	1.519.355 ↗
4.3 - Verbindlichkeiten aus Liquiditätskrediten	1.900.000	1.900.000	0 →
4.5 - Verbindlichkeiten aus Zuweisungen und Zuschüssen, Transferleistungen und Beiträgen	105.358	373.953	-268.595 ↘

Bilanzposition	31.12.2020	31.12.2019	Veränderung
4.6 - Verbindlichkeiten aus Lieferungen und Leistungen	723.397	832.750	-109.353 ↘
4.7 - Verbindlichkeiten aus Steuern und steuerähnlichen Abgaben	4.785	-4.801	9.586 ↗
4.8 - Verbindlichkeiten gegenüber verbundenen Unternehmen, Beteiligungen und Sondervermögen	206.271	206.271	0 →
4.9 - Sonstige Verbindlichkeiten	5.035.791	5.597.666	-561.875 ↘
5 - Passive Rechnungsabgrenzungsposten	2.064.212	2.069.970	-5.758 →
Passiva	104.661.114	104.801.936	-140.822 →

Abschreibungsintensität

Die Kennzahl zeigt an, in welchem Umfang die Kommune durch die Abnutzung des Anlagevermögens belastet wird. Sie stellt den prozentualen Anteil der Abschreibungen am ordentlichen Aufwand dar.

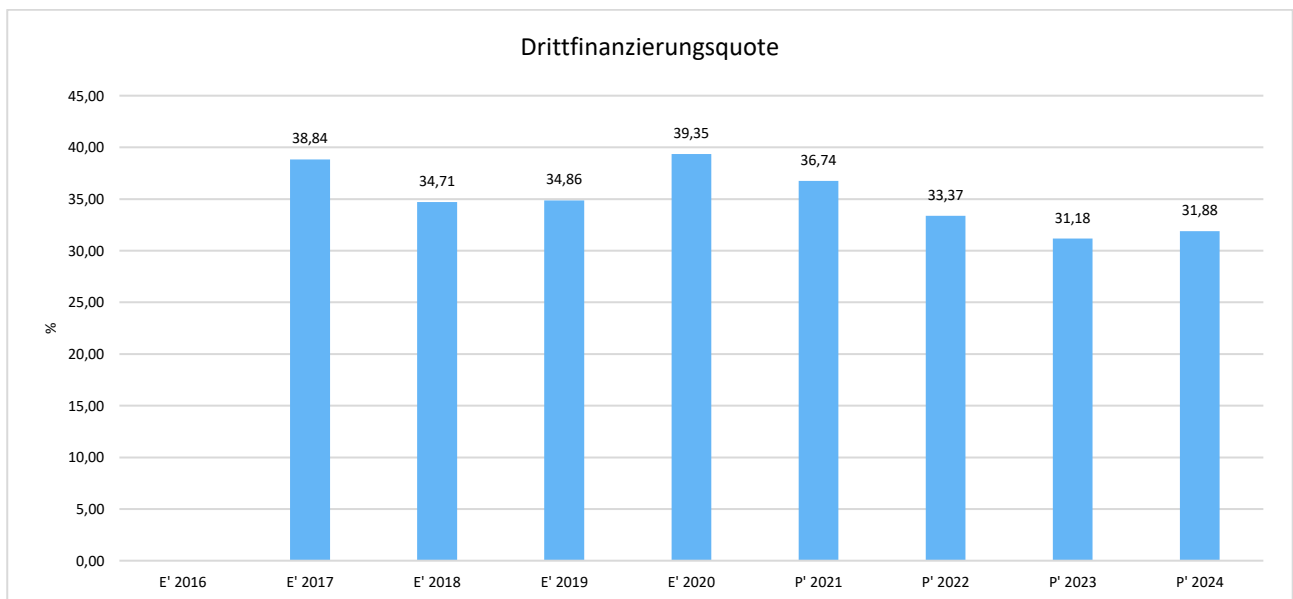
Die Abschreibungsintensität beträgt im Jahr 2020 11,33 %.



Drittfinanzierungsquote

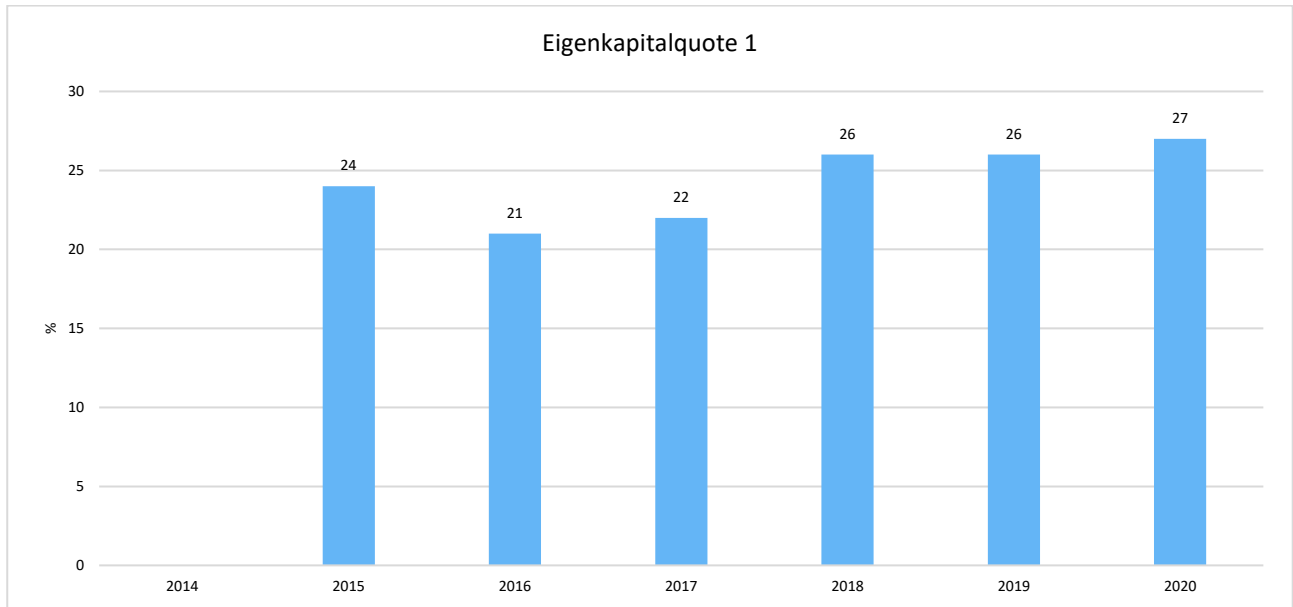
Die Kennzahl zeigt das Verhältnis zwischen den bilanziellen Abschreibungen und den Erträgen aus der Auflösung von Sonderposten im Haushaltsjahr. Sie gibt einen Hinweis auf die Frage, inwieweit die Erträge aus der Sonderpostenauflösung die Belastung des Haushaltes durch Abschreibungen abmildern. Damit wird auch deutlich, in welchem Maße Dritte an der Finanzierung des abnutzbaren Vermögens beteiligt waren bzw. werden.

Die Drittfinanzierungsquote im Jahr 2020 beträgt 39,35 %.



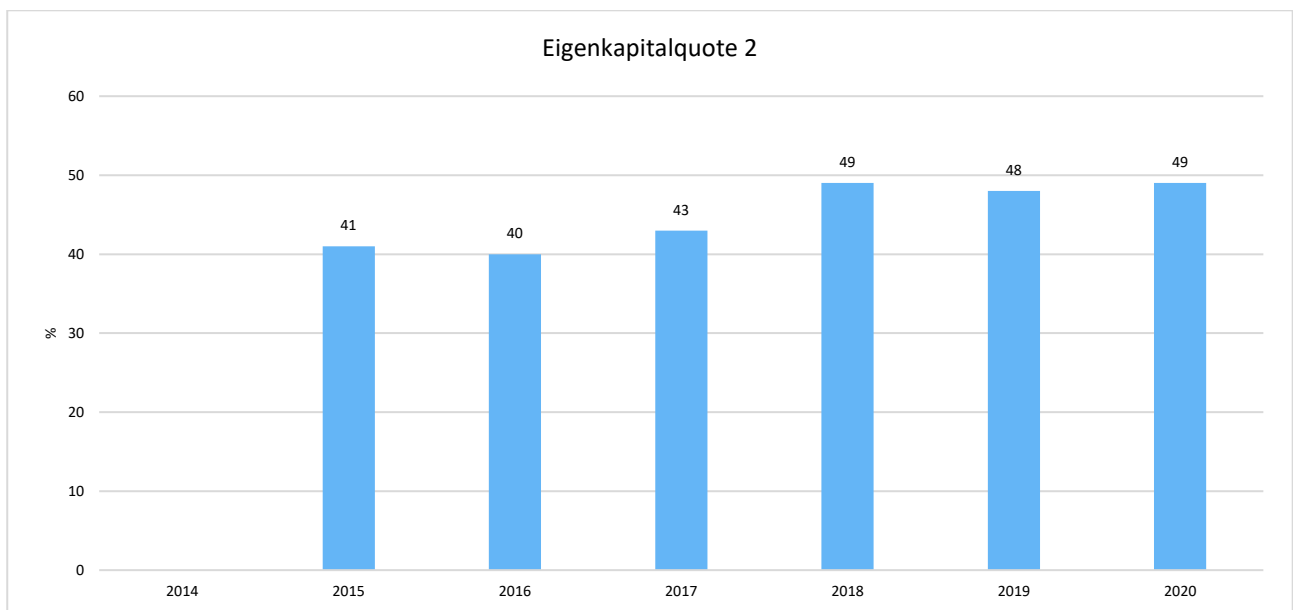
Eigenkapitalquote 1

Um die Eigenkapitalausstattung beurteilen zu können, bietet sich die Betrachtung der Eigenkapitalquote 1 an. Diese misst den Anteil des Eigenkapitals am gesamten bilanzierten Kapital (Gesamtkapital) der Passivseite. Die Eigenkapitalquote 2020 beträgt 27 %. Die Kennzahl ist ein wichtiger Bonitätsindikator.



Eigenkapitalquote 2

Die Eigenkapitalquote 2 misst den Anteil des „wirtschaftlichen Eigenkapitals“ am gesamten bilanzierten Kapital (Gesamtkapital) auf der Passivseite der kommunalen Bilanz. Weil die Sonderposten mit Eigenkapitalcharakter oft einen wesentlichen Ansatz in der Bilanz darstellen, wird bei dieser Kennzahl die Wertgröße Eigenkapital um die Sonderposten für erhaltene Investitionszuweisungen, -zuschüsse und Investitionsbeiträge erweitert. Es handelt sich um eine Bilanzkennzahl, die nur vergangenheitsorientiert abgebildet werden kann.



2 Jahresabschluss

2.1 Vermögensrechnung (Bilanz) zum 31.12.2020

Aktiva

AKTIVA in €	31.12.2020	31.12.2019
1 - Anlagevermögen	95.274.876,57	97.149.694,07
1.1 - Immaterielle Vermögensgegenstände	1.211.071,14	1.629.129,64
1.1.1 - Konzessionen, Lizenzen und ähnliche Rechte	151.024,70	177.453,70
1.1.2 - Geleistete Investitionszuweisungen und -zuschüsse	1.060.046,44	1.451.675,94
1.2 - Sachanlagen	90.474.211,22	91.907.208,02
1.2.1 - Grundstücke, grundstücksgleiche Rechte	22.559.441,53	22.615.791,49
1.2.2 - Bauten einschl. Bauten auf fremden Grundstück	15.414.260,59	14.432.925,59
1.2.3 - Sachanlagen im Gemeingebrauch, Infrastrukturvermögen	47.960.664,51	50.312.188,78
1.2.4 - Maschinen und Anlagen zur Leistungserstellung	677.337,00	566.892,54
1.2.5 - Andere Anlagen, Betriebs- und Geschäftsausstattung	2.394.845,97	2.444.626,85
1.2.6 - Geleistete Anzahlungen und Anlagen im Bau	1.467.661,62	1.534.782,77
1.3 - Finanzanlagen	3.589.594,21	3.613.356,41
1.3.1 - Anteile an verbundenen Unternehmen	400.000,00	400.000,00
1.3.3 - Beteiligungen	2.500.559,86	2.500.558,86
1.3.6 - sonstige Ausleihungen (sonstige Finanzanlagen)	689.034,35	712.797,55
2 - Umlaufvermögen	9.220.200,81	7.461.229,80
2.1 - Vorräte einschl. Roh-, Hilfs- und Betriebsstoffe	169.681,46	189.795,42
2.2 - Fertige und unfertige Erzeugnisse, Leistungen, Waren	123.152,46	117.509,89
2.3 - Forderungen und sonstige Vermögensgegenstände	4.289.590,86	5.548.996,96
2.3.1 - Forderungen aus Zuweisungen, Zuschüssen, Transferleistungen, Investitionszuweisungen und -zuschüssen und Beiträgen	2.335.488,35	3.022.639,94
2.3.2 - Forderungen aus Steuern und steuerähnlichen Abgaben, Umlagen	752.027,13	1.088.444,76
2.3.3 - Forderungen aus Lieferungen und Leistungen	144.474,65	170.112,72
2.3.4 - Forderungen gegen verbundene Unternehmen, gegen Unternehmen mit Beteiligungsverhältnis und Sondervermögen	437.020,41	354.757,93
2.3.5 - Sonstige Vermögensgegenstände	620.580,32	913.041,61
2.4 - Flüssige Mittel	4.637.776,03	1.604.927,53
3 - Rechnungsabgrenzungsposten	166.036,93	191.012,11
Summe Aktiva	104.661.114,31	104.801.935,98

Passiva

PASSIVA in €	31.12.2020	31.12.2019
1 - Eigenkapital	28.289.346,05	27.017.742,37
1.1 - Nettoposition	21.449.900,30	21.449.900,30
1.2 - Rücklagen, Sonderrücklagen, Stiftungskapital	5.133.766,49	5.040.831,20
1.2.3 - Sonderrücklagen	5.133.766,49	5.040.831,20
1.3 - Ergebnisverwendung	1.705.679,26	527.010,87
1.3.1 - Ergebnisvortrag	442.371,02	1.091.871,43
1.3.1.1 - Ordentliche Ergebnisse aus Vorjahren	-10.993,58	812.083,50
1.3.1.2 - Außerordentliche Ergebnisse aus Vorjahren	453.364,60	279.787,93
1.3.2 - Jahresüberschuss / Jahresfehlbetrag	1.263.308,24	-564.860,56
1.3.2.1 - Ordentlicher Jahresüberschuss / Jahresfehlbetrag	654.733,19	-740.288,25
1.3.2.2 - Außerordentlicher Jahresüberschuss / Jahresfehlbetrag	608.575,05	175.427,69
2 - Sonderposten	23.157.565,21	23.796.424,17
2.1 - SoPo für Investitionszuweisungen, -zuschüsse und Beiträge	22.850.812,92	23.708.079,83
2.1.1 - Zuweisungen vom öffentlichen Bereich	7.189.963,60	7.351.515,28
2.1.2 - Zuschüsse vom nicht-öffentlichen Bereich	6.160.424,60	6.272.034,60
2.1.3 - Investitionsbeiträge	9.500.424,72	10.084.529,95
2.2 - Sonderposten für den Gebührenaussgleich	306.751,29	88.343,34
2.4 - Sonstige Sonderposten	1,00	1,00
3 - Rückstellungen	10.887.754,05	12.244.680,72
3.1 - Pensionsrückstellungen und ähnliche Verpflichtungen	7.806.881,73	7.861.503,22
3.2 - Rückstellungen für Umlageverpflichtungen nach dem Finanzausgleichsgesetz	650.400,00	1.574.772,97
3.5 - Sonstige Rückstellungen	2.430.472,32	2.808.404,53
4 - Verbindlichkeiten	40.262.236,75	39.673.118,72
4.2 - Verbindlichkeiten aus Kreditaufnahmen für Investitionen und Investitionsförderungsmaßnahmen	32.286.634,94	30.767.280,13
4.2.1 - Verbindlichkeiten gegenüber Kreditinstituten	31.776.481,47	30.163.892,68
davon: mit einer Restlaufzeit bis einschließlich einem Jahr	1.540.139,38	1.748.652,16
4.2.2 - Verbindlichkeiten gegenüber öffentlichen Kreditgebern	510.153,47	603.387,45
davon: mit einer Restlaufzeit bis einschließlich einem Jahr	93.233,98	93.233,98
4.3 - Verbindlichkeiten aus Kreditaufnahmen für die Liquiditätssicherung	1.900.000,00	1.900.000,00
4.5 - Verbindlichkeiten aus Zuweisungen und Zuschüssen, Transferleistungen und Investitionszuweisungen und -zuschüssen, Investitionsbeiträgen	105.357,94	373.953,25
4.6 - Verbindlichkeiten aus Lieferungen und Leistungen	723.396,97	832.749,83
4.7 - Verbindlichkeiten aus Steuern und steuerähnlichen Abgaben	4.785,15	-4.801,15
4.8 - Verbindlichkeiten gegenüber verbundenen Unternehmen und gegen Unternehmen, mit denen ein Beteiligungsverhältnis besteht, und Sondervermögen	206.271,05	206.271,05
4.9 - Sonstige Verbindlichkeiten	5.035.790,70	5.597.665,61
5 - Rechnungsabgrenzungsposten	2.064.212,25	2.069.970,00
Summe Passiva	104.661.114,31	104.801.935,98

2.2 Ergebnisrechnung

Ergebnisrechnung 01.01.2020 - 31.12.2020

Nr.	Konten	Bezeichnung	Ergebnis des Vorjahres 2019	Fortgeschriebener Ansatz des Haushaltsjahres 2020	Ergebnis des Haushaltsjahres 2020	Vergleich fortgeschriebener Ansatz / Ergebnis des Haushaltsjahres
01	50	Privatrechtliche Leistungsentgelte	765.241,92	795.243,01	746.143,10	-49.099,91 ↘
02	51	Öffentlich-rechtliche Leistungsentgelte	6.919.483,05	6.685.766,00	6.661.499,56	-24.266,44 →
03	548-549	Kostensatzleistungen und -erstattungen	244.829,42	713.317,00	254.959,19	-458.357,81 ↘
04	52	Bestandsveränderungen und aktivierte Eigenleistungen	13.597,78	147.441,52	8.904,25	-138.537,27 ↘
05	55	Steuern und steuerähnliche Erträge einschließlich Erträge aus gesetzlichen Umlagen	19.472.334,15	20.184.210,00	17.746.340,39	-2.437.869,61 ↘
06	547	Erträge aus Transferleistungen	751.948,19	750.000,00	751.948,20	1.948,20 →
07	540-543	Erträge aus Zuweisungen und Zuschüssen für laufende Zwecke und allgemeine Umlagen	3.255.683,97	4.327.707,00	5.550.557,71	1.222.850,71 ↗
08	546	Erträge aus der Auflösung von Sonderposten aus Investitionszuweisungen, -zuschüssen und Investitionsbeiträgen	1.236.146,83	1.225.492,35	1.470.254,34	244.761,99 ↗
09	53	Sonstige ordentliche Erträge	880.805,96	549.642,00	1.357.541,79	807.899,79 ↗
10		Summe der ordentlichen Erträge	33.540.071,27	35.378.818,88	34.548.148,53	-830.670,35 ↘
11	62, 63, 640-643, 647-649, 65	Personalaufwendungen	7.475.534,22	7.549.573,11	7.477.727,49	-71.845,62 →
12	644-646	Versorgungsaufwendungen	779.688,67	670.613,00	667.399,09	-3.213,91 →
13	60, 61, 67-69	Aufwendungen für Sach- und Dienstleistungen	6.316.539,93	7.129.549,20	6.499.530,67	-630.018,53 ↘
14	66	Abschreibungen	3.832.873,42	3.860.365,56	3.856.788,44	-3.577,12 →
15	71	Aufwendungen für Zuweisungen und Zuschüsse sowie besondere Finanzaufwendungen	4.592.152,88	5.435.505,31	5.329.488,49	-106.016,82 ↘
16	73	Steueraufwendungen einschließlich Aufwendungen aus gesetzlichen Umlageverpflichtungen	10.297.933,45	9.897.745,00	9.099.579,69	-798.165,31 ↘
18	70, 74, 76	Sonstige ordentliche Aufwendungen	47.100,01	48.434,00	51.125,92	2.691,92 ↗
19		Summe der ordentlichen Aufwendungen	33.341.822,58	34.591.785,18	32.981.639,79	-1.610.145,39 ↘
20		Verwaltungsergebnis (Nr.10 ./. Nr.19)	198.248,69	787.033,70	1.566.508,74	779.475,04 ↗
21	56, 57	Finanzerträge	61.854,76	46.849,00	50.226,65	3.377,65 ↗
22	77	Zinsen und sonstige Finanzaufwendungen	1.000.391,70	1.018.273,00	962.002,20	-56.270,80 ↘
23		Finanzergebnis (Nr. 21 ./. Nr. 22)	-938.536,94	-971.424,00	-911.775,55	59.648,45 ↗

Nr.	Konten	Bezeichnung	Ergebnis des Vorjahres 2019	Fortgeschriebener Ansatz des Haushaltsjahres 2020	Ergebnis des Haushaltsjahres 2020	Vergleich fortgeschriebener Ansatz / Ergebnis des Haushaltsjahres
24		Gesamtbetrag der ordentlichen Erträge mit Finanzerträgen	33.601.926,03	35.425.667,88	34.598.375,18	-827.292,70 ↘
25		Gesamtbetrag der ordentlichen Aufwendungen mit Finanzaufwand	34.342.214,28	35.610.058,18	33.943.641,99	-1.666.416,19 ↘
26		Ordentliches Ergebnis (Nr. 24./ Nr. 25)	-740.288,25	-184.390,30	654.733,19	839.123,49 ↗
27	59	Außerordentliche Erträge	176.716,62	50.871,00	635.735,93	584.864,93 ↗
28	79	Außerordentliche Aufwendungen	1.288,93	27.162,00	27.160,88	-1,12 →
29		Außerordentliches Ergebnis (Nr. 27./ Nr. 28)	175.427,69	23.709,00	608.575,05	584.866,05 ↗
30		Jahresergebnis (Nr. 26 + Nr. 29)	-564.860,56	-160.681,30	1.263.308,24	1.423.989,54 ↗

2.3 Finanzrechnung

Finanzrechnung 01.01.2020 - 31.12.2020

Nr.	Konten	Bezeichnung	Ergebnis des Vorjahres 2019	Fortgeschriebener Ansatz des Haushaltsjahres 2020	Ergebnis des Haushaltsjahres 2020	Vergleich fortgeschriebener Ansatz / Ergebnis des Haushaltsjahres
01	810	Privatrechtliche Leistungsentgelte	739.298,54	795.243,01	752.390,96	-42.852,05 ↘
02	811	Öffentlich-rechtliche Leistungsentgelte	7.114.001,44	6.685.766,00	6.422.848,24	-262.917,76 ↘
03	812	Kostenersatzleistungen und -erstattungen	187.634,30	713.317,00	174.085,27	-539.231,73 ↘
04	814	Steuern und steuerähnliche Erträge einschließlich Erträgen aus gesetzlichen Umlagen	19.222.906,07	20.184.210,00	18.118.864,90	-2.065.345,10 ↘
05	815	Einzahlungen aus Transferleistungen	751.948,19	750.000,00	751.948,20	1.948,20 →
06	816	Zuweisungen und Zuschüsse für laufende Zwecke und allgemeine Umlagen	3.558.953,12	4.668.357,00	6.002.813,60	1.334.456,60 ↗
07	817	Zinsen und sonstige Finanzeinzahlungen	54.923,38	46.849,00	51.843,77	4.994,77 ↗
08	813, 828	Sonstige ordentliche Einzahlungen und sonstige außerordentliche Einzahlungen, die sich nicht aus Investitionstätigkeit ergeben	652.453,80	553.353,00	529.218,09	-24.134,91 ↘
09		Summe Einzahlungen aus laufender Verwaltungstätigkeit (Nrn. 1 bis 8)	32.282.118,84	34.397.095,01	32.804.013,03	-1.593.081,98 ↘
10	830	Personalauszahlungen	7.587.025,52	7.549.573,11	7.385.958,65	-163.614,46 ↘
11	831	Versorgungsauszahlungen	462.720,95	479.000,00	459.038,97	-19.961,03 ↘
12	832	Auszahlungen für Sach- und Dienstleistungen	6.325.910,76	7.194.539,20	6.654.419,93	-540.119,27 ↘
13	833	Auszahlungen für Transferleistungen	--	--	--	--
14	834	Auszahlungen für Zuweisungen und Zuschüsse für laufende Zwecke sowie besondere Finanzauszahlungen	4.177.033,93	5.435.505,31	4.769.507,15	-665.998,16 ↘
15	835	Auszahlungen für Steuern einschließlich Auszahlungen aus gesetzlichen Umlageverpflichtungen	10.463.914,74	9.897.745,00	9.919.185,91	21.440,91 →
16	836	Zinsen und ähnliche Auszahlungen	1.049.077,92	999.626,00	945.547,17	-54.078,83 ↘
17	837, 848	Sonstige ordentliche Auszahlungen und sonstige außerordentliche Auszahlungen, die sich nicht aus Investitionstätigkeit ergeben	45.503,04	48.434,00	50.767,95	2.333,95 ↗
18		Summe Auszahlungen aus laufender Verwaltungstätigkeit (Nrn. 10 bis 17)	30.111.186,86	31.604.422,62	30.184.425,73	-1.419.996,89 ↘
19		Zahlungsmittelüberschuss / Zahlungsmittelbedarf aus laufender Verwaltungstätigkeit (Nr. 9 ./ Nr. 18)	2.170.931,98	2.792.672,39	2.619.587,30	-173.085,09 ↘
20	820	Einzahlungen aus Investitionszuweisungen und -zuschüssen sowie aus Investitionsbeiträgen	1.311.002,84	956.509,91	698.689,94	-257.819,97 ↘

Nr.	Konten	Bezeichnung	Ergebnis des Vorjahres 2019	Fortgeschriebener Ansatz des Haushaltsjahres 2020	Ergebnis des Haushaltsjahres 2020	Vergleich fortgeschriebener Ansatz / Ergebnis des Haushaltsjahres
21	822	Einzahlungen aus Abgängen von Vermögensgegenständen des Sachanlagevermögens und des immateriellen Anlagevermögens	64.000,00	42.160,00	634.354,85	592.194,85 ↗
22	823	Einzahlungen aus Abgängen von Vermögensgegenständen des Finanzanlagevermögens	87.464,12	31.200,00	23.763,20	-7.436,80 ↘
23		Summe Einzahlungen aus Investitionstätigkeit (Nrn. 20 bis 22)	1.462.466,96	1.029.869,91	1.356.807,99	326.938,08 ↗
24	841	Auszahlungen für den Erwerb von Grundstücken und Gebäuden	150.315,37	2.177.766,36	260.396,11	-1.917.370,25 ↘
25	842	Auszahlungen für Baumaßnahmen	2.513.478,60	1.503.212,82	1.848.570,71	345.357,89 ↗
26	840, 843	Auszahlungen für Investitionen in das sonstige Sachanlagevermögen und immaterielle Anlagevermögen	696.459,61	2.426.816,71	-5.456,43	-2.432.273,14 ↘
27	844	Auszahlungen für Investitionen in das Finanzanlagevermögen	1.500,00	--	--	--
28		Summe Auszahlungen aus Investitionstätigkeit (Nrn. 24 bis 27)	3.361.753,58	6.107.795,89	2.103.510,39	-4.004.285,50 ↘
29		Zahlungsmittelüberschuss / Zahlungsmittelbedarf aus Investitionstätigkeit (Nr. 23 ./ Nr. 28)	-1.899.286,62	-5.077.925,98	-746.702,40	4.331.223,58 ↗
30		Zahlungsmittelüberschuss / Zahlungsmittelbedarf (Nr. 19 und Nr. 29)	271.645,36	-2.285.253,59	1.872.884,90	4.158.138,49 ↗
31	826	Einzahlungen aus der Aufnahme von Krediten und wirtschaftlich vergleichbaren Vorgängen für Investitionen	2.020.000,00	2.200.000,00	3.000.000,00	800.000,00 ↗
32	846	Auszahlungen für die Tilgung von Krediten und wirtschaftlich vergleichbaren Vorgängen für Investitionen sowie an das Sondervermögen Hessenkasse	1.469.551,23	1.542.700,00	1.500.330,22	-42.369,78 ↘
33		Zahlungsmittelüberschuss / Zahlungsmittelbedarf aus Finanzierungstätigkeit (Nr. 31 ./ Nr. 32)	550.448,77	657.300,00	1.499.669,78	842.369,78 ↗
34		Änderung des Zahlungsmittelbestandes zum Ende des Haushaltsjahres (Nr. 30 und Nr. 33)	822.094,13	-1.627.953,59	3.372.554,68	5.000.508,27 ↗
35	827,829	haushaltsunwirksame Einzahlungen (u.a. fremde Finanzmittel, Rückzahlung von angelegten Kassenmitteln, Aufnahme von Kassenkrediten)	19.000.494,26	--	31.950.710,45	31.950.710,45 ↗
36	847,849	haushaltsunwirksame Auszahlungen (u.a. fremde Finanzmittel, Anlegung von Kassenmitteln, Rückzahlung von Kassenkrediten)	19.249.515,24	340.650,00	32.313.142,53	31.972.492,53 ↗
37		Zahlungsmittelüberschuss/Zahlungsmittelbedarf aus haushaltsunwirksamen Zahlungsvorgängen (Nr. 35 ./ Nr. 36)	-249.020,98	-340.650,00	-362.432,08	-21.782,08 ↘
38		Bestand an Zahlungsmitteln zu Beginn des Haushaltsjahres	1.031.854,38	4.582.572,23	1.604.927,53	2.977.644,70 ↘

Nr.	Konten	Bezeichnung	Ergebnis des Vorjahres 2019	Fortgeschriebener Ansatz des Haushaltsjahres 2020	Ergebnis des Haushaltsjahres 2020	Vergleich fortgeschriebener Ansatz / Ergebnis des Haushaltsjahres
39		Veränderung des Bestandes an Zahlungsmitteln (Nr. 34 und 37)	573.073,15	-1.968.603,59	3.010.122,60	4.978.726,19 ↗
40		Korrekturbuchungen resultierend aus Jahresabschlussprüfung 2019	0,00	0,00	22.725,90	22.725,90 ↗
41		Bestand an Zahlungsmitteln am Ende des Haushaltsjahres	1.604.927,53	2.613.968,64	4.637.776,03	2.023.807,39 ↗

2.4 Anhang

2.4.1 Allgemeine Angaben zum Jahresabschluss

Der Jahresabschluss der Stadt Eppstein auf den 31. Dezember 2020 ist gemäß der Hessischen Gemeindeordnung (HGO), der Gemeindehaushaltsverordnung (GemHVO), den hierzu ergangenen Verwaltungsvorschriften zur GemHVO sowie nach Grundsätzen ordnungsgemäßer Buchführung, aufgestellt.

Die Finanzrechnung wurde nach der direkten Methode gem. § 47 Abs. 2 GemHVO erstellt.

Der vorliegende Jahresabschluss basiert auf der zum 1.1.2007 aufgestellten Eröffnungsbilanz. Die Prüfung der Eröffnungsbilanz erfolgte gem. § 129 HGO durch das Rechnungsprüfungsamt des Main-Taunus-Kreis nach Maßgabe des § 128 HGO. Mit Prüfungsbericht vom 14.08.2012 wurde die Eröffnungsbilanz auf den 01.01.2007 ohne Einwendungen von der Revision des Main-Taunus-Kreises bestätigt. Sie bildet gemeinsam mit den geprüften Jahresabschlüssen für die Jahre 2007 - 2018 und dem sich derzeit in Prüfung befindlichen Jahresabschluss 2019 die Grundlage für den auf den 31.12.2020 erstellen Jahresabschluss der Stadt Eppstein.

Das Geschäftsjahr umfasst den Zeitraum vom 1. Januar bis 31. Dezember 2020 und entspricht dem Haushaltsjahr.

2.4.2 Bilanzierungs- und Bewertungsmethoden

Die allgemeinen Bilanzierungs- und Bewertungsgrundsätze nach §§ 40 ff. der GemHVO werden beachtet.

Die Abstimmung der Buchbestände mit den tatsächlich vorhandenen Vermögensgegenständen nach Nr. 3 der Hinweise zur § 36 GemHVO konnte gem. Erlass vom 29.06.2016 zur Beschleunigung der Aufstellung und Prüfung von doppischen Jahresabschlüssen für die Haushaltsjahre bis einschließlich 2017 zurückgestellt werden. Aufgrund der vorangegangenen Erlasslage wurde auf den 31.12.2015 eine Inventur durchgeführt. Die ermittelten Bestände werden fortgeschrieben. Auf eine körperliche Inventur der geringwertigen Vermögensgegenstände zum 31.12.2020 wurde nach § 36 Abs. 4 GemHVO verzichtet. Sonstige nicht körperliche Vermögensgegenstände und Schulden wurden durch Beleginventur zum Eröffnungsbilanzstichtag erfasst und fortgeschrieben. Die körperliche Inventur wird für das Haushaltsjahr 2021 durchgeführt.

Vermögensgegenstände und Schulden sind zum Stichtag einzeln bewertet. Für unwesentliche Bestände der Betriebs- und Geschäftsausstattung wurden Festwerte (Beladung Feuerwehrfahrzeuge und Bestuhlung Trauerhalle) gebildet.

Immaterielle Vermögensgegenstände

Die entgeltlich erworbenen immateriellen Vermögensgegenstände werden zum Bilanzstichtag gemäß § 41 Abs. 1 S. 1 GemHVO i.V.m. § 43 GemHVO mit den fortgeführten Anschaffungskosten bewertet. Immaterielle Vermögensgegenstände, deren Nutzungsdauer zeitlich begrenzt ist, werden linear über die planmäßige Nutzungsdauer abgeschrieben. Nicht entgeltlich erworbene immaterielle Vermögensgegenstände des Anlagevermögens werden gem. § 38 Abs. 3 GemHVO nicht aktiviert.

Sachanlagevermögen

Die Erfassung des Sachanlagevermögens fand in den Jahren 2005 bis 2007 statt. Zu- und Abgänge wurden bis zum Eröffnungsbilanzstichtag buchmäßig erfasst. Immobilien (z.B. Grundstücke, Gebäude, Straßen) wurden mengenmäßig aus bestehenden Verzeichnissen erfasst.

Die Bewertung erfolgte grundsätzlich gem. § 59 Abs. 1 GemHVO mit den Anschaffungs- und Herstellungskosten vermindert um die Abschreibungen.

Sofern die Ermittlung der tatsächlichen Anschaffungs- und Herstellungskosten nicht oder nur mit unverhältnismäßigem Aufwand möglich war, erfolgt die Bewertung gem. § 59 Abs. 2 GemHVO mit Ersatzwerten gemäß der Bewertungsrichtlinie der Burgstadt Eppstein.

Seit dem 01.01.2007 werden Zugänge mit ihren tatsächlichen Anschaffungs- bzw. Herstellkosten erfasst. Zinsen für Fremdkapital werden gemäß § 41 Abs. 4 Satz 1 GemHVO bei den Herstellungskosten nicht einbezogen. Das Sachanlagevermögen wird zum Bilanzstichtag gemäß § 41 Abs.1 S.1 i. V. m. § 43 und § 59 GemHVO mit den fortgeführten Anschaffungskosten oder Herstellungskosten bilanziert und linear über die planmäßige Nutzungsdauer abgeschrieben.

Die Nutzungsdauer für die planmäßige Abschreibung richtet sich nach der Abschreibungstabelle Neues Kommunales Rechnungs- und Steuerungssystem (NKRS).

Außerplanmäßige Abschreibungen auf den niedrigeren beizulegenden Wert werden bei voraussichtlich dauernder Wertminderung vorgenommen. Im Geschäftsjahr 2020 wurden keine außerplanmäßigen Abschreibungen im Anlagevermögen vorgenommen.

Bewegliche geringwertige Vermögensgegenstände, die selbständig nutzungsfähig sind und deren Anschaffungskosten 250,00 Euro (netto) nicht übersteigt, werden im Jahr des Zugangs voll abgeschrieben. Für Vermögensgegenstände deren Anschaffungs- oder Herstellungskosten 250,00 Euro (netto) übersteigen aber nicht mehr als 1.000,00 Euro betragen, wird im Haushaltsjahr der Anschaffung oder Herstellung ein Sammelposten gebildet. Der Sammelposten wird im Haushaltsjahr seiner Bildung und den folgenden vier Haushaltsjahren mit jeweils einem Fünftel ergebniswirksam aufgelöst.

Finanzanlagen

Die Anteile an verbundenen Unternehmen und Beteiligungen sowie die übrigen Finanzanlagen werden mit Anschaffungskosten bzw. den niedrigeren beizulegenden Werten angesetzt. Außerplanmäßige Abschreibungen werden nur wegen dauernder Wertminderung vorgenommen. Ein niedrigerer Wertansatz wird gemäß § 43 Abs. 3 S. 2 GemHVO nicht beibehalten, wenn die Gründe dafür nicht mehr bestehen.

Vorräte

Die Bewertung der Vorräte erfolgt abweichend vom Grundsatz der Einzelbewertung aus Gründen der Wirtschaftlichkeit nach Methoden des zeitabhängigen Verbrauchsfolgeverfahrens First in – First out. Dabei wird unterstellt, dass zuerst angeschaffte Güter als zuerst verbraucht/veräußert gelten.

Forderungen und sonstige Vermögensgegenstände

Die Forderungen und sonstigen Vermögensgegenstände werden grundsätzlich mit dem Nennwert bewertet. Sie wurden aus dem Abschluss des Haushaltsjahres 2006 übernommen und auf Vollständigkeit geprüft. Zum 01.01.2007 niedergeschlagene Forderungen sind mit Null bewertet. Seit dem 01.01.2007 werden Zugänge mit dem tatsächlichen städtischen Leistungsanspruch erfasst.

Einzelwertberichtigungen werden in ausreichender Höhe vorgenommen. Auf Pauschalwertberichtigungen wurde verzichtet.

Flüssige Mittel

Die flüssigen Mittel werden zum Nennwert angesetzt.

Aktive Rechnungsabgrenzungsposten

Die aktiven Rechnungsabgrenzungsposten sind in Höhe der Ausgaben vor dem Bilanzstichtag angesetzt, die einen Aufwand für eine bestimmte Zeit nach dem Stichtag darstellen.

Rücklagen

Die Rücklagen werden mit dem Nennbetrag bewertet.

Sonderposten für erhaltene Investitionszuweisungen, -zuschüsse und -beiträge

Erhält die Stadt Eppstein zur Finanzierung aktivierungsfähiger Vermögensgegenstände Zuweisungen und Zuschüsse von einer anderen Gebietskörperschaft oder von Dritten, wird der Betrag in einen Sonderposten für Investitionen eingestellt (Bruttomethode). Die Auflösung des Sonderpostens orientiert sich an den betriebsgewöhnlichen Nutzungsdauern der bezuschussten Vermögensgegenstände. Der in der Vermögensrechnung ausgewiesene Sonderposten entspricht somit den fortgeführten Anschaffungs- und Herstellungskosten der unter dem Anlagevermögen ausgewiesenen bezuschussten Vermögensgegenstände. Sofern eine Zuordnung pauschaler Investitionszuweisungen und –zuschüsse nicht maßnahmenbezogen möglich ist erfolgt gem. § 38 Abs. 4 Satz 2 GemHVO die jährliche Auflösung in Höhe eines Zehntels des Ursprungsbetrages.

Die Rückstellungen berücksichtigen die erkennbaren Risiken und ungewissen Verpflichtungen in Höhe der erwarteten Inanspruchnahme. Sie sind gem. § 41 Abs. 1 GemHVO in Höhe des Betrages anzusetzen, der nach vernünftiger Beurteilung notwendig ist.

Rückstellungen für beamtenrechtliche Pensionsverpflichtungen und für solche aufgrund von vertraglichen Ansprüchen sind gem. § 39 Abs. 1 Nr. 1 i.V.m. § 41 Abs. 6 GemHVO mit dem Barwert der erworbenen Versorgungsansprüche nach dem Teilwertverfahren gem. § 6a EStG angesetzt. Dabei ist im Bereich der Aktiven zu beachten, dass aufgrund einer Bewertungsänderung mit Bezug auf § 69e Abs. 3 BeamtVG der Zuführungsbetrag im Verhältnis zu den Vorjahren stärker ansteigt. Dieser Effekt bewirkt in den Folgejahren aber auch einen geringeren jährlichen Anstieg. Der Berechnung liegen die sog. Neuen Richttafeln 2018 G von Prof. Dr. Klaus Heubeck, ein Zinssatz von 6 % p.a. sowie die Auswertung von Individualdaten der Leistungsanwärter zugrunde. Auf eine Verteilung des Mehraufwands über die nächsten 3 Jahre wurde verzichtet.

Die Bewertung der Rückstellungen für Beihilfen bei Versorgungsempfängern sowie bei den aktiven Beamten für die Zeit nach dem Ausscheiden aus dem aktiven Dienst erfolgt anhand vorgegebener Werte die für Männer und Frauen im Alter von 60 bis 65 einen einheitlichen durchschnittlichen Tarif von privaten Krankenkassen ansetzen. Versicherungsmathematisch kann aus diesen Tarifen eine zu erwartende Krankenkostenleistung unterstellt und bewertet werden. Für die Abzinsung wurde ein Zins von 5,5 % p.a. zugrunde gelegt.

Rückstellungen für Altersteilzeit werden durch den Fachbereich Verwaltungssteuerung und -service ermittelt. Dabei werden alle Fälle berücksichtigt, in denen sich der Beamte oder Arbeitnehmer bereits in einem Altersteilzeitverhältnis befindet (Arbeits- oder Freistellungsphase) oder aber ein entsprechender Antrag bewilligt ist. Der Rückstellungsbedarf ermittelt sich auf Basis der aktuellen Bezüge und umfasst die in der Freistellungsphase zu zahlenden Bezüge.

Rückstellungen für ungewisse Verbindlichkeiten im Rahmen des Finanzausgleichs sind gem. § 39 Abs. 1 Nr. 7 GemHVO zu bilden, wenn ungewöhnlich hohe Steuererträge des laufenden Jahres aufgrund der Systematik des Finanzausgleichs in folgenden Jahren zu ungewöhnlich hohen Umlagezahlungen führen. Als kreisangehörige Stadt ist Eppstein nach § 50 Abs. 1 FAG zur Zahlung einer Kreisumlage an den Main-Taunus-Kreis verpflichtet. Da Eppstein nicht Schulträger im Sinne von § 138 Abs. 2 und 3 des HSchG ist, ist gem. § 50 Abs. 3 FAG zusätzlich zur Kreisumlage noch eine Schulumlage an den Landkreis als Schulträger zu entrichten. Dabei ermittelt sich die Kreis- und Schulumlage auf Basis der Umlagegrundlage für das jeweilige Haushaltsjahr multipliziert mit den Hebesätzen des Landkreises. Ausgangswerte für die Umlagegrundlage sind die Steuerkraftmesszahlen nach dem Ist-Aufkommen der Steuern und Umlagen für einen vorausgegangenen Zeitraum von zwölf Monaten (2. Halbjahr des zweiten und 1. Halbjahr des dem Ausgleichsjahr vorangehenden Kalenderjahres).

Da die Rückstellungsbildung nur für ungewöhnlich hohe Steuereinnahmen erforderlich ist, wird ein Mittelwert aus den umlagerelevanten Steuereinnahmen der vergangenen 5 Haushaltsjahre gebildet. Dabei ist auf die Steuerkraftmesszahl abzustellen. Dem so gebildeten Mittelwert ist dann die jeweilige Steuerkraftmesszahl des Abschlussjahres gegenüber zu stellen.

Verbindlichkeiten

Die Bewertung der Verbindlichkeiten erfolgt mit dem Rückzahlungsbetrag (§ 41 Abs. 1 GemHVO).

Passive Rechnungsabgrenzungsposten

Die passiven Rechnungsabgrenzungsposten sind in Höhe der Einnahmen vor dem Bilanzstichtag angesetzt, die einen Ertrag für eine bestimmte Zeit nach dem Stichtag darstellen.

2.4.3 Geänderte Bilanzierungs- und Bewertungsmethoden gegenüber dem Vorjahresabschluss

Im Geschäftsjahr 2020 gab es keine Veränderungen bei den Bilanzierungs- und Bewertungsmethoden.

2.4.4 Erläuterungen zur Vermögensrechnung

2.4.4.1 Aktiva

Auf der Aktivseite der Bilanz werden die der Gemeinde zur Verfügung stehenden Vermögensgegenstände ausgewiesen. Die Aktiva lässt die Verwendung des auf der Passivseite ausgewiesenen Kapitals erkennen und zeigt mithin die Verwendung der finanziellen Mittel.

Die Aktivseite ist gem. § 49 Abs. 3 GemHVO in vier Bilanzpositionen zu unterteilen, dem Anlagevermögen, dem Umlaufvermögen, den Rechnungsabgrenzungsposten sowie den nicht durch Eigenkapital gedeckten Fehlbetrag.

Bilanzposition 1 Anlagevermögen

Die Zusammensetzung des Anlagevermögens und dessen Entwicklung ergibt sich aus dem nach der Brutto-Methode erstellten Anlagenspiegel (Anlage 1).

Bilanzposition 1.1 Immaterielle Vermögensgegenstände

1.1 - Immaterielle Vermögensgegenstände

	31.12.2019	31.12.2020	Veränderung
1.1.1 - Konzessionen, Lizenzen und ähnliche Rechte	177.453,70	151.024,70	-26.429,00 ↘
1.1.2 - Geleistete Investitionszuweisungen und -zuschüsse	1.451.675,94	1.060.046,44	-391.629,50 ↘
Summe	1.629.129,64	1.211.071,14	-418.058,50 ↘

Immaterielle Vermögensgegenstände sind Vermögensteile, die nicht körperlich bzw. nicht gegenständlich sind, sondern Rechte oder andere wirtschaftliche Werte darstellen. Ebenfalls zu den immateriellen Wirtschaftsgütern zählen von der Kommune gewährte Investitionszuweisungen, -zuschüsse und Investitionsbeiträge.

Bilanzposition 1.1.1 Konzessionen, Lizenzen u. ä. Rechte

Ausgewiesen werden hier Lizenzen für Spezialsoftware mit einer gewöhnlichen Nutzungsdauer von 5 Jahren. Ebenfalls ausgewiesen wird ein Belegungsrecht zum Grundstück Dietrich-Bonhoeffer-Weg im Anschaffungswert von 73.423,00 Euro welches über einen Zeitraum von 30 Jahren abgeschrieben wird. Die Veränderung gegenüber dem Vorjahr ergibt sich aus der planmäßigen Abschreibung.

Bilanzposition 1.1.2 Geleistete Investitionszuwendungen und -zuschüsse

Bilanziert werden geleistete zweckgebundene Investive Zuwendungen. Die Veränderung gegenüber dem Vorjahr ergibt sich grundsätzlich aus der planmäßigen Abschreibung. Mit der Übertragung der Trägerschaft und Liegenschaften der Betreuungsangebote an den beiden Eppsteiner Grundschulen entfallen die Abschreibungen für diesen Aufgabenbereich.

Der Posten setzt sich wie folgt zusammen:

1.1.2 - Geleistete Investitionszuweisungen, -zuschüsse und Investitionsbeiträge

	31.12.2019	31.12.2020	Veränderung
Geleistete Investitionszuweisungen, -zuschüsse und Investitionsbeiträge	1.431.743,44	1.060.046,44	-371.697,00 ↘
0352100000 - Best. Gel. Invest.-zuschüsse an Gemeinden	666.032,00	1.338.170,11	672.138,11 ↗
0352100010 - Zug. Gel. Invest.-zuschüsse an Gemeinden	20.000,00	--	-20.000,00 ↘
0352100020 - Abg. Gel. Invest.-zuschüsse an Gemeinden	--	-1.334.058,11	-1.334.058,11 ↘
0357100000 - Best. Gel. Invest.-zusch. an priv. Unternehmen	637.797,09	873.452,47	235.655,38 ↗
0357100010 - Zug. Gel. Invest.-zusch. an priv. Unternehmen	92.744,91	167.658,53	74.913,62 ↗
0358100000 - Best. Gel. Invest.-zuschüsse an übrige Bereiche	13.175,04	14.823,44	1.648,40 ↗
0358100010 - Zug. Gel. Invest.-zuschüsse an übrige Bereiche	1.994,40	--	-1.994,40 ↘

Bilanzposition 1.2 Sachanlagevermögen

Der Posten setzt sich wie folgt zusammen:

1.2 - Sachanlagevermögen

	31.12.2019	31.12.2020	Veränderung
1.2 - Sachanlagevermögen	91.907.208,02	90.474.211,22	-1.432.996,80 ↘

Auf der Aktivseite der Bilanz stellen die Sachanlagen den größten Posten dar. Im Folgenden wird die Struktur des Sachanlagevermögens in seinen wesentlichen Ausprägungen abgebildet:

Bilanzposition 1.2.1 Grundstücke und grundstücksgleiche Rechte

Der Posten setzt sich wie folgt zusammen:

1.2.1 - Grundstücke und grundstücksgleiche Rechte

	31.12.2019	31.12.2020	Veränderung
1.2.1 - Grundstücke und grundstücksgleiche Rechte	22.615.791,49	22.559.441,53	-56.349,96 →

Unbebaute Grundstücke sind Grundstücke auf denen sich keine benutzbaren Gebäude befinden (vgl. § 72 BewG). Zu den unbebauten Grundstücken zählen auch die Straßengrundstücke der Stadt Eppstein. Waldgrundstücke stellen grundsätzlich unbebaute Grundstücke dar sind jedoch dem Infrastrukturvermögen der Stadt zuzurechnen. Die Veränderungen im Bereich der Grundstücke resultieren aus dem Zu- und Abgang von Grundstücken.

Der Rückgang der Bilanzposition ist im Wesentlichen durch Grundstücksverkäufe begründet.

Bilanzposition 1.2.2 Bauten, einschließlich Bauten auf fremden Grundstücken

Der Posten setzt sich wie folgt zusammen:

1.2.2 - Bauten einschl. Bauten auf fremden Grundstück

	31.12.2019	31.12.2020	Veränderung
1.2.2 - Bauten einschl. Bauten auf fremden Grundstücken	14.432.925,59	15.414.260,59	981.335,00 ↗

Die Position Bauten, einschließlich Bauten auf fremden Grundstücken weist die im Eigentum bzw. wirtschaftlichen Eigentum der Stadt befindlichen Gebäude aus. Die Veränderungen resultieren aus den planmäßigen Abschreibungen. Bei den Außenanlagen handelt es sich um die den Gebäuden unmittelbar zuzurechnenden Außenanlagen, ausgenommen der Friedhofsanlagen. Diese werden im Bereich der Sachanlagen im Gemeingebrauch ausgewiesen. Außerplanmäßige Abschreibungen wurden keine vorgenommen.

Die Veränderung ist auf eine Anpassung des Anlagenspiegels zurückzuführen. Hierbei erfolgte eine Umbuchung der Sachanlagen im Gemeingebrauch, Infrastrukturvermögen zu den Bauten einschließlich Bauten auf fremden Grundstücken in Höhe von 1,2 Mio. EURO.

Bilanzposition 1.2.3 Sachanlagen im Gemeingebrauch, Infrastrukturvermögen

Der Posten setzt sich wie folgt zusammen:

1.2.3 - Sachanlagen im Gemeingebrauch, Infrastrukturvermögen


	31.12.2019	31.12.2020	Veränderung
Straßen	18.692.522,20	17.474.913,00	-1.217.609,20 ↘
Wege, Plätze	3.298.452,09	3.057.318,64	-241.133,45 ↘
Brücken	2.428.607,00	2.449.326,00	20.719,00 →
Sonstiges allgemeines Infrastrukturvermögen	1.207.966,90	1.662.534,00	454.567,10 ↗
Kultur- und Naturgüter	1.277.730,39	1.233.081,39	-44.649,00 ↘
Öffentliche Ver- und Entsorgungseinrichtungen	19.341.161,25	17.984.581,00	-1.356.580,25 ↘
Wald (Grundstück inkl. Aufwuchs)	4.065.748,95	4.098.910,48	33.161,53 →
1.2.3 - Sachanlagen im Gemeingebrauch, Infrastrukturvermögen	50.312.188,78	47.960.664,51	-2.351.524,27 ↘

Zu den Sachanlagen im Gemeingebrauch sowie zum Infrastrukturvermögen gehören alle im Eigentum der Stadt befindlichen Straßen, Brücken, Plätze und Grünanlagen einschließlich des städtischen Waldvermögens.

Die Veränderungen ergeben sich aus den planmäßigen Abschreibungen sowie aus einer Anpassung des Anlagenspiegels. Hierbei erfolgte eine Umbuchung der Sachanlagen im Gemeingebrauch, Infrastrukturvermögen zu den Bauten einschließlich Bauten auf fremden Grundstücken in Höhe von 1,2 Mio. EURO.

Bilanzposition 1.2.4 Anlagen und Maschinen zur Leistungserstellung

1.2.4 - Maschinen und Anlagen zur Leistungserstellung

	31.12.2019	31.12.2020	Veränderung
1.2.4 - Maschinen und Anlagen zur Leistungserstellung	566.892,54	677.337,00	110.444,46 


Unter den Anlagen und Maschinen zur Leistungserstellung werden diverse Maschinen der Energieversorgung, Betriebstechnik, Arbeitssicherheit und Umweltschutz sowie für Wärme, Kälte und chemische Prozesse bilanziert. Des Weiteren Anlagen der Materialbearbeitung. Die Veränderungen resultieren zum Teil aus der Neuanschaffung von Maschinen sowie aus der planmäßigen Abschreibung auf die bereits vorhandenen Anlagegüter.

Die Veränderung zum Vorjahr resultiert im Wesentlichen aus der Aktivierung einer Druckerhöhungsanlage.

Bilanzposition 1.2.5 Andere Anlagen, Betriebs- und Geschäftsausstattung

Der Posten setzt sich wie folgt zusammen:

1.2.5 - Andere Anlagen, Betriebs- und Geschäftsausstattung, andere Anlagen, Betriebs- und Geschäftsausstattung


	31.12.2019	31.12.2020	Veränderung
1.2.5 - Andere Anlagen, Betriebs- und Geschäftsausstattung	2.444.626,85	2.394.845,97	-49.780,88 

Die Veränderungen gegenüber dem Vorjahr resultiert im Wesentlichen aus den im Geschäftsjahr 2020 vorgenommenen Abschreibungen. Hinzu kommen Anschaffungen im Bereich der Feuerwehr (Löschgruppenfahrzeug LF - Feuerwehr Vockenhausen).

Bilanzposition 1.2.6 geleistete Anzahlungen und Anlagen im Bau

Der Posten setzt sich wie folgt zusammen:

1.2.6 - Geleistete Anzahlungen, Anlagen im Bau

	31.12.2019	31.12.2020	Veränderung
1.2.6 - Geleistete Anzahlungen, Anlagen im Bau	1.534.782,77	1.467.661,62	-67.121,15 

Bilanzposition 1.3 Finanzanlagen

Der Posten setzt sich wie folgt zusammen:

1.3 - Finanzanlagevermögen

	31.12.2019	31.12.2020	Veränderung
1.3 - Finanzanlagevermögen	3.613.356,41	3.589.594,21	-23.762,20 →

Bilanzposition 1.3.1 Anteile an verbundenen Unternehmen

Der Posten setzt sich wie folgt zusammen:

1.3.1- Anteile an verbundenen Unternehmen

	31.12.2019	31.12.2020	Veränderung
Beteiligung Stadtwerke Eppstein	0,00	0,00	0,00 →
Beteiligung Stadtentwicklungs- und Wirtschaftsförderungsgesellschaft	400.000,00	400.000,00	0,00 →

Verbundene Unternehmen sind diejenigen Unternehmen, auf die die Stadt einen beherrschenden Einfluss ausüben kann und die im Rahmen der Vollkonsolidierung grundsätzlich in den Gesamtabchluss der Stadt einzubeziehen sind. Sowohl bei den Stadtwerken als auch bei der Stadtentwicklungs- und Wirtschaftsförderungsgesellschaft hält die Stadt 100 % der Anteile.

Bilanzposition 1.3.2 Ausleihungen an verbundene Unternehmen

Ausleihungen an verbundene Unternehmen bestehen derzeit nicht.

Bilanzposition 1.3.3 Beteiligungen

Als Beteiligungen gelten die Anteile an anderen Unternehmen/Einrichtungen die nicht zu den verbundenen Unternehmen gehören aber dazu bestimmt sind, dem Geschäftsbetrieb der Stadt durch Herstellung einer dauerhaften Verbindung zu jenen Unternehmen/Einrichtungen zu dienen. Dies wird bei einer Beteiligung von über 20 % als gegeben angenommen. Der Anteil am Wasserbeschaffungsverband beträgt 20,75 % während der Anteil der Beteiligung am Abwasserverband nur in Höhe von 6,25 % besteht.

Der Posten setzt sich wie folgt zusammen:

1.3.3 - Beteiligungen

	31.12.2019	31.12.2020	Veränderung
Beteiligung Abwasserverband	2.211.867,18	2.211.867,18	0,00 →
Beteiligung Wasserbeschaffungsverband	287.191,68	287.191,68	0,00 →
Beteiligung Holzagentur-Taunus GmbH	1.500,00	1.500,00	0,00 →
KGRZ Wiesbaden	0,00	1,00	1,00 →

Bilanzposition 1.3.4 Ausleihungen an Unternehmen mit denen ein Beteiligungsverhältnis besteht

Ausleihungen an Unternehmen mit denen ein Beteiligungsverhältnis besteht, bestehen nicht.

Bilanzposition 1.3.5 Wertpapiere des Anlagevermögens

Die Stadt Eppstein besitzt keine Wertpapiere die dazu bestimmt sind dauerhaft dem Geschäftsbetrieb zu dienen und aus diesem Grund im Anlagevermögen auszuweisen wären.

Bilanzposition 1.3.6 Sonstige Ausleihungen

Der Posten setzt sich wie folgt zusammen:

1.3.6 - Sonstige Ausleihungen

	31.12.2019	31.12.2020	Veränderung
sonstige Ausleihungen (sonstige Finanzanlagen)	712.797,55	689.034,35	-23.763,20 ↘

Sonstige Ausleihungen sind Forderungen, denen Geld- oder Finanzgeschäfte zugrunde liegen und die nicht den Ausleihungen gegenüber verbundenen Unternehmen oder solchen mit denen ein Beteiligungsverhältnis besteht zuzuordnen sind.

Im Rahmen des Hessischen Kommunalinteressenmodells (KIM) finanzierte die Stadt Eppstein aufgrund entsprechender Vereinbarungen mit dem Land Hessen, die Kosten für die Baumaßnahme an den beiden Radwegen entlang der L3011 und der L3026 vor.

Weiterhin wurde dem Gemeinnützigen Siedlungswerk durch die Stadt Eppstein ein Darlehen, zur Errichtung der Seniorenwohnanlagen, gewährt.

Bilanzposition 2 Umlaufvermögen

Bilanzposition 2.1 Vorräte einschließlich Roh-, Hilfs- und Betriebsstoffe

Gem. § 36 GemHVO sind als Vorräte nur größere Lagerbestände mit einem Netto-Wert über 10.000,00 Euro je Lager anzusetzen. Hier wird der Bestand an Heizöl und Streusalz ausgewiesen.

2.1 - Vorräte einschl. Roh-, Hilfs- und Betriebsstoffe

	31.12.2019	31.12.2020	Veränderung
2.1 - Vorräte einschl. Roh-, Hilfs- und Betriebsstoffe	189.795,42	169.681,46	-20.113,96 ↘

Bilanzposition 2.2 Fertige und unfertige Erzeugnisse, Leistungen und Waren

Fertige und unfertige Erzeugnisse, Leistungen und Waren werden ab dem Jahr 2017 in Höhe von 119.522,26 Euro erstmals ausgewiesen. Es handelt sich um Abgrenzungen der von der Stadt Eppstein vermieteten Wohnungen.

2.2 - Fertige und unfertige Erzeugnisse, Leistungen, Waren

	31.12.2019	31.12.2020	Veränderung
2.2 - Fertige und unfertige Erzeugnisse, Leistungen, Waren	117.509,89	123.152,46	5.642,57 ↗

Bilanzposition 2.3 Forderungen und sonstige Vermögensgegenstände

Die Gliederung und Zusammensetzung der Forderungen des Geschäftsjahres ist aus dem als Anlage 2 beigefügten Forderungsspiegel ersichtlich.

2.3 - Forderungen und sonstige Vermögensgegenstände

	31.12.2019	31.12.2020	Veränderung
2.3 - Forderungen und sonstige Vermögensgegenstände	5.548.996,96	4.289.590,86	-1.259.406,10 ↘

Bilanzposition 2.3.1 Forderungen aus Zuweisungen, Zuschüssen, Transferleistungen, Investitionszuweisungen, –zuschüssen und Investitionsbeiträgen

2.3.1. - Forderungen aus Zuweisungen, Zuschüssen, Transferleistungen, Investitionszuweisungen und -zuschüssen und Beiträgen

	31.12.2019	31.12.2020	Veränderung
2.3.1. - Forderungen aus Zuweisungen, Zuschüssen, Transferleistungen, Investitionszuweisungen und -zuschüssen und Beiträgen	3.022.639,94	2.335.488,35	-687.151,59 ↘
Forderungen aus allgemeinen Zuweisungen und Zuschüssen	1.363.770,00	1.021.950,00	-341.820,00 ↘
Forderungen aus sonstigen Zuweisungen und Zuschüssen	444.640,05	325.646,30	-118.993,75 ↘
Forderungen aus Investitionszuweisungen und –zuschüssen	1.240.336,52	997.775,49	-242.561,03 ↘
Wertberichtigungen zu Forderungen aus Zuweisungen und Zuschüssen und Investitionszuwendungen	-26.106,63	-9.883,44	16.223,19 ↗

Die Forderungen aus Zuweisungen und Zuschüssen enthalten hauptsächlich Forderungen gegen andere Gebietskörperschaften.

Bilanzposition 2.3.2 Forderungen aus Steuern und steuerähnlichen Abgaben, Umlagen

Der Posten setzt sich wie folgt zusammen:

2.3.2 - Forderungen aus Steuern und steuerähnlichen Abgaben

	31.12.2019	31.12.2020	Veränderung
2.3.2 - Forderungen aus Steuern und steuerähnlichen Abgaben	1.088.444,76	752.027,13	-336.417,63 ↘
Forderungen aus Steuern	1.121.196,23	737.804,99	-383.391,24 ↘
Forderungen aus Gebühren	93.984,05	106.465,26	12.481,21 ↗
Forderungen aus Beiträgen	76.123,60	53.186,73	-22.936,87 ↘
Sonstige Forderungen und Abgaben	383.343,35	345.874,56	-37.468,79 ↘
Wertberichtigungen zu Forderungen aus Steuern und Abgaben	-586.202,47	-490.373,66	95.828,81 ↗

Unter den Forderungen aus Steuern und Umlagen werden offene Forderungen auf öffentlich-rechtlicher Grundlage ausgewiesen. Hierunter fallen z.B. alle Ansprüche der Gemeinde, die aus erhobenen Steuern (z.B. Gewerbesteuer, Grundsteuern etc.), Gebühren und Beiträgen entstanden sind. Ein Großteil der offenen Posten betrifft Rechnungen von Wasser/Schmutzwassergebühren sowie noch nicht geleistete Steuerforderungen (Einkommensteuer, Gewerbesteuer).

Bilanzposition 2.3.3 Forderungen aus Lieferungen und Leistungen

Der Posten setzt sich wie folgt zusammen:

2.3.3. - Forderungen aus Lieferungen und Leistungen

	31.12.2019	31.12.2020	Veränderung
2.3.3. - Forderungen aus Lieferungen und Leistungen	170.112,72	144.474,65	-25.638,07 ↘
Forderungen aus privatrechtlichen Lieferungen und Leistungen (Inland)	116.267,97	91.119,01	-25.148,96 ↘
Forderungen aus privatrechtlichen Lieferungen und Leistungen (Ausland)	2.211,84	1.943,39	-268,45 ↘
Wertberichtigungen zu Forderungen aus Lieferungen und Leistungen	51.632,91	51.412,25	-220,66 →

Die Forderungen aus Lieferungen und Leistungen betreffen unter anderem offene Posten aus dem Verkauf von Vermögensgegenständen, Mieten und Pachten sowie des Holzverkaufs. Hierin sind Einzelwertberichtigungen in Höhe von 51.412,25 Euro enthalten.

Bilanzposition 2.3.4 Forderungen gegen verbundene Unternehmen und gegen Unternehmen, mit denen ein Beteiligungsverhältnis besteht, und Sondervermögen

Der Posten setzt sich wie folgt zusammen:

2.3.4 - Forderungen gegen verbundene Unternehmen, gegen Unternehmen mit Beteiligungsverhältnis und Sondervermögen

	31.12.2019	31.12.2020	Veränderung
2.3.4 - Forderungen gegen verbundene Unternehmen, gegen Unternehmen mit Beteiligungsverhältnis und Sondervermögen	354.757,93	437.020,41	82.262,48 ↗

Die Forderungen betreffen die SWE Stadtentwicklungs- und Wirtschaftsförderungsgesellschaft Eppstein GmbH. Hierbei handelt es sich um noch nicht abgerechnete Verwaltungskostenanteile.

Bilanzposition 2.3.5 Sonstige Vermögensgegenstände

Der Posten setzt sich wie folgt zusammen:

2.3.5. - Sonstige Vermögensgegenstände

	31.12.2019	31.12.2020	Veränderung
2.3.5. - Sonstige Vermögensgegenstände	913.041,61	620.580,32	-292.461,29 ↘
Anrechenbare Vorsteuer	221.566,87	2.975,36	-218.591,51 ↘
Sonstige Umsatzsteuer-Forderungen	17.466,46	--	-17.466,46 ↘
Andere sonstige Forderungen	624.355,70	582.590,58	-41.765,12 ↘
Andere sonstige Vermögensgegenstände	19.958,11	-990,00	-20.948,11 ↘
Wertberichtigungen zu sonstigen Vermögensgegenständen	29.694,47	36.004,38	6.309,91 ↗

Die Veränderungen der Sonstigen Vermögensgegenstände betreffen im Wesentlichen die anrechenbare Vorsteuerzahlung.

Bilanzposition 2.4 Flüssige Mittel

2.4 - Flüssige Mittel

	31.12.2019	31.12.2020	Veränderung
2.4 - Flüssige Mittel	1.604.927,53	4.637.776,03	3.032.848,50 ↗

Als flüssige Mittel werden im Wesentlichen Bankkontobestände ausgewiesen. In der Veränderung der Flüssigen Mittel sind Korrekturbuchungen in Höhe von 22.725,90 Euro enthalten, die durch die Prüfung des Jahresabschlusses 2019 festgestellt wurden.

Bilanzposition 3 Aktive Rechnungsabgrenzungsposten

Als Rechnungsabgrenzungsposten sind gem. § 45 GemHVO auf der Aktivseite geleistete Auszahlungen vor dem Bilanzstichtag auszuweisen, sofern die Auszahlungen einen Aufwand für eine bestimmte Zeit nach dem Bilanzstichtag darstellen.

3 - Aktive Rechnungsabgrenzungsposten

	31.12.2019	31.12.2020	Veränderung
3 - Aktive Rechnungsabgrenzungsposten	191.012,11	166.036,93	-24.975,18 ↘

Als Rechnungsabgrenzungsposten sind Auszahlungen aus Ansparraten des Hessischen Investitionsfonds Abt. B ausgewiesen. Hinzu kommt die Abgrenzung der Beamtenbesoldung. Desweiteren wurden Wartungsverträge und weitere kleinere Abgrenzungen vorgenommen.

2.4.4.2 Passiva

Auf der Passivseite der Bilanz wird das der Gemeinde zur Verfügung stehende Kapital ausgewiesen. Die Passivseite zeigt die Kapitalherkunft für die auf der Aktivseite ausgewiesenen Vermögensgegenstände.

Die Passivseite ist gem. § 49 Abs. 4 GemHVO in fünf Bilanzpositionen zu unterteilen, dem Eigenkapital, den Sonderposten, den Rückstellungen, den Verbindlichkeiten sowie den Rechnungsabgrenzungsposten.

Bilanzposition 1 Eigenkapital

Der Posten setzt sich wie folgt zusammen:

1. - Eigenkapital mit Nettoposition

	31.12.2019	31.12.2020	Veränderung
Nettoposition	21.449.900,30	21.449.900,30	0,00 →
Rücklagen, Sonderrücklagen und Stiftungskapital	5.040.831,20	5.133.766,49	92.935,29 ↗
Ergebnisverwendung	527.010,87	1.705.679,26	1.178.668,39 ↗

Bilanzposition 1.1 Netto-Position

Die Netto-Position bildet das Eigenkapital der Stadt Eppstein ab.

Bilanzposition 1.2 Rücklagen, Sonderrücklagen, Stiftungskapital

1.2 - Rücklagen, Sonderrücklagen, Stiftungskapital

	31.12.2019	31.12.2020	Veränderung
1.2 - Rücklagen, Sonderrücklagen, Stiftungskapital	5.040.831,20	5.133.766,49	92.935,29 ↗

Unter dieser Bilanzposition werden nur Sonderrücklagen ausgewiesen. Es wurden Sonderrücklagen für den für Stadtwald und den S-Bahn-Haltepunkt Bremthal sowie eine Sonderrücklage (Kapitalrücklage des ehemaligen Eigenbetriebs Stadtwerke) gebildet.

Bilanzposition 1.2.1 Rücklagen aus Überschüssen des ordentlichen Ergebnisses

Es werden keine Rücklagen aus Überschüsse des ordentlichen Ergebnisses ausgewiesen.

1.2.1 - Rücklagen aus Überschüssen des ordentlichen Ergebnisses

	31.12.2019	31.12.2020	Veränderung
1.2.1 - Rücklagen aus Überschüssen des ordentlichen Ergebnisses	0,00	0,00	0,00 →

Bilanzposition 1.2.2 Rücklagen aus Überschüssen des außerordentlichen Ergebnisses

Rücklagen aus Überschüssen des außerordentlichen Ergebnisses konnten bisher keine gebildet werden.

Bilanzposition 1.3 Ergebnisverwendung


Das Haushaltsjahr 2020 schließt mit einem Jahresergebnis in Höhe von 1.263.308,24 Euro ab.

1.3 - Ergebnisverwendung

	31.12.2019	31.12.2020	Veränderung
1.3 - Ergebnisverwendung	527.010,87	1.705.679,26	1.178.668,39 


Bilanzposition 1.3.1 Ergebnisvortrag

1.3.1 - Ergebnisvortrag

	31.12.2019	31.12.2020	Veränderung
1.3.1 - Ergebnisvortrag	1.091.871,43	442.371,02	-649.500,41 


Bilanzposition 1.3.1.1 ordentliche Ergebnisse aus Vorjahren

1.3.1.1 - Ordentliche Ergebnisse aus Vorjahren

	31.12.2019	31.12.2020	Veränderung
1.3.1.1 - Ordentliche Ergebnisse aus Vorjahren	812.083,50	-10.993,58	-823.077,08 

Bilanzposition 1.3.1.2 außerordentliche Ergebnisse aus Vorjahren


1.3.1.2 - Außerordentliche Ergebnisse aus Vorjahren

	31.12.2019	31.12.2020	Veränderung
1.3.1.2 - Außerordentliche Ergebnisse aus Vorjahren	279.787,93	453.364,60	173.576,67 

Bilanzposition 1.3.2 Jahresüberschuss/Jahresfehlbetrag


Zur Entwicklung des Jahresüberschusses wird auf die Ergebnisrechnung 2020 und die dazugehörigen Erläuterungen verwiesen.

1.3.2 - Veränderung 1.3.2 - Jahresüberschuss / Jahresfehlbetrag

	31.12.2019	31.12.2020	Veränderung
1.3.2 - Jahresüberschuss / Jahresfehlbetrag	-564.860,56	1.263.308,24	1.828.168,80 


Bilanzposition 1.3.2.1 ordentlicher Jahresüberschuss/Jahresfehlbetrag

1.3.2.1 - Ordentlicher Jahresüberschuss / Jahresfehlbetrag

	31.12.2019	31.12.2020	Veränderung
1.3.2.1 - Ordentlicher Jahresüberschuss / Jahresfehlbetrag	-740.288,25	654.733,19	1.395.021,44 

Bilanzposition 1.3.1.2 außerordentlicher Jahresüberschuss/Jahresfehlbetrag

1.3.2.2 - Außerordentlicher Jahresüberschuss / Jahresfehlbetrag

	31.12.2019	31.12.2020	Veränderung
1.3.2.2 - Außerordentlicher Jahresüberschuss / Jahresfehlbetrag	175.427,69	608.575,05	433.147,36 

Bilanzposition 2 Sonderposten

Bilanzposition 2.1 Sonderposten für erhaltene Investitionszuweisungen, -zuschüsse und -beiträge

2.1 - Sonderposten für erhaltene Investitionszuweisungen, -zuschüsse und -beiträge

	31.12.2019	31.12.2020	Veränderung
2.1 - Sonderposten für erhaltene Investitionszuweisungen, -zuschüsse und -beiträge	23.708.079,83	22.850.812,92	-857.266,91 ↘

Als Sonderposten für erhaltene Investitionszuweisungen, -zuschüsse und Investitionsbeiträge sind die erhaltenen Zuwendungen enthalten, die zur Finanzierung von Vermögensgegenständen des Anlagevermögens von Dritten gewährt wurden. Die Auflösung der Sonderposten erfolgt über die Nutzungsdauer der zuschussfinanzierten Vermögensgegenstände. Sofern die Zuordnung zu Vermögensgegenständen nicht möglich ist, erfolgt die Auflösung anteilig über einen Zeitraum von 10 Jahren.

Die detaillierte Aufgliederung dieser Position ist dem Sonderpostenspiegel (Anlage 6) zu entnehmen.

Budgetposition 2.1.1 Zuweisungen vom öffentlichen Bereich

2.1.1 - Zuweisungen vom öffentlichen Bereich

	31.12.2019	31.12.2020	Veränderung
2.1.1 - Zuweisungen vom öffentlichen Bereich	7.351.515,28	7.189.963,60	-161.551,68 ↘

Budgetposition 2.1.2 Zuschüsse vom nicht öffentlichen Bereich

2.1.2 - Zuschüsse vom nicht öffentlichen Bereich

	31.12.2019	31.12.2020	Veränderung
2.1.2 - Zuschüsse vom nicht öffentlichen Bereich	6.272.034,60	6.160.424,60	-111.610,00 ↘

Budgetposition 2.1.3 Investitionsbeiträge

2.1.3 - Investitionsbeiträge

	31.12.2019	31.12.2020	Veränderung
2.1.3 - Investitionsbeiträge	10.084.529,95	9.500.424,72	-584.105,23 ↘

Bilanzposition 2.2 Sonderposten für den Gebührenaussgleich

2.2 - Sonderposten für den Gebührenaussgleich

	31.12.2019	31.12.2020	Veränderung
2.2 - Sonderposten für den Gebührenaussgleich	88.343,34	306.751,29	218.407,95 ↗

Der Sonderposten für den Gebührenaussgleich entspricht der Gebührenaussgleichsrücklage "Abfallbeseitigung" sowie "Wasser" und "Abwasser".

Bilanzposition 2.3 Sonderposten für Umlagen nach § 37 Abs. 3 des Finanzausgleichsgesetzes

Ein Sonderposten für Umlagen nach § 37 Abs. 3 des Finanzausgleichsgesetzes wird bei der Stadt Eppstein nicht gebildet.

Bilanzposition 2.4 Sonstige Sonderposten

2.4 - Sonstige Sonderposten

	31.12.2019	31.12.2020	Veränderung
2.4 - Sonstige Sonderposten	1,00	1,00	0,00 →

Die sonstigen Sonderposten enthalten sonstige Zuschüsse zu Anlagegütern die in den Folgejahren ergebnisverbessernd aufgelöst werden.

Bilanzposition 3 Rückstellungen

Die Zusammensetzung der Rückstellungen und deren Entwicklung ist dem Rückstellungsspiegel (Anlage 3) zu entnehmen.

Bilanzposition 3.1 Rückstellungen für Pensionen und ähnliche Verpflichtungen

Der Posten setzt sich wie folgt zusammen:

3.1. - Pensionsrückstellungen und ähnliche Verpflichtungen

	31.12.2019	31.12.2020	Veränderung
3.1. - Pensionsrückstellungen und ähnliche Verpflichtungen	7.861.503,22	7.806.881,73	-54.621,49 →
Rückstellungen für Pensionen und ähnliche Verpflichtungen	6.302.845,00	6.307.699,00	4.854,00 →
Verpflichtungen für Altersteilzeit und ähnliche Maßnahmen	98.598,22	132.067,73	33.469,51 ↗
Beihilfeverpflichtungen gegenüber Versorgungsempfängern	1.460.060,00	1.367.115,00	-92.945,00 ↘

Die Bewertung der Rückstellungen für Pensionen und für Beihilfen erfolgte wie unter 2.4.2 beschrieben unter Verwendung eines Zinssatzes von 6 % bei den Pensionen und 5,5 % bei den Beihilfen.

Am Bilanzstichtag ist der nach § 41 Abs. 6 GemHVO anzuwendende Rechnungszinsfuß (6 vom Hundert) höher als der von der Deutschen Bundesbank bekanntgegebene gültige Abzinsungssatz nach § 253 Abs. 2 HGB (2,30 vom Hundert). Gemäß Nr. 4 Satz 4 der Hinweise zu § 39 GemHVO würde sich bei Anwendung des Abzinsungssatzes nach § 253 Abs. 2 HGB ein Rückstellungswert der Pensionsrückstellung in Höhe von 9.816.671,00 € ergeben. Der bilanzierte Wert beträgt 6.668.975,00 €.

Bilanzposition 3.2 Rückstellungen für Umlageverpflichtungen nach dem Finanzausgleichsgesetz und für Verpflichtungen im Rahmen von Steuerschuldverhältnissen

Der Posten setzt sich wie folgt zusammen:

3.2 - Rückstellung für Finanzausgleich und Steuerschuldverhältnisse

	31.12.2019	31.12.2020	Veränderung
3.2 - Rückstellung für Finanzausgleich und Steuerschuldverhältnisse	1.574.772,97	650.400,00	-924.372,97 ↘
Rückstellungen für Kreisumlage	1.064.700,00	439.000,00	-625.700,00 ↘
Rückstellungen für Schulumlage	507.600,00	211.400,00	-296.200,00 ↘
Rückstellungen für Gewerbesteuer	889,83	--	-889,83 ↘
Rückstellungen für Körperschaftssteuer	1.583,14	--	-1.583,14 ↘

Für ungewisse Verbindlichkeiten im Rahmen des Finanzausgleichs sind gemäß Ziffer 12 der Hinweise zur GemHVO zu § 39 GemHVO Rückstellungen zu bilden, wenn hohe Steuererträge des laufenden Jahres aufgrund der Systematik des Finanzausgleichs in späteren Jahren zu höheren Umlagezahlungen führen.

Im Jahr 2020 wurde eine Rückstellung für Gewerbesteuer und Körperschaftssteuer aufgelöst. Diese Rückstellung war auf die Übernahme der Stadtwerke Eppstein in den Kernhaushalt zurückzuführen.

Bilanzposition 3.3 Rückstellungen für die Rekultivierung und Nachsorge von Abfalldeponien

Rückstellungen für die Rekultivierung und Nachsorge von Abfalldeponien werden bei der Stadt Eppstein nicht gebildet.

Bilanzposition 3.4 Rückstellungen für die Sanierung von Altlasten

Rückstellungen für die Sanierung von Altlasten sind für das Geschäftsjahr 2020 bei der Stadt Eppstein nicht gebildet.

Bilanzposition 3.5 Sonstige Rückstellungen

3.5 - Sonstige Rückstellungen

	31.12.2019	31.12.2020	Veränderung
3.5 - Sonstige Rückstellungen	2.808.404,53	2.430.472,32	-377.932,21 ↘
Sonstige Rückstellungen aus ungewissen Verbindlichkeiten	1.735.769,80	1.913.330,55	177.560,75 ↗

Neben den Rückstellungen für Urlaub und Zeitguthaben wurden in 2020 auch Rückstellungen für die Kostenerstattungen an andere Kommunen im Bereich der Kinderbetreuung gebildet. Darüber hinaus wurden Rückstellungen für die Prüfung der Jahresabschlüsse sowie für die Instandhaltung der Straßen gebildet.

Bilanzposition 4 Verbindlichkeiten

Die Zusammensetzung der Verbindlichkeiten und deren Entwicklung ergibt sich aus dem Verbindlichkeitspiegel (Anlage 4).

Bilanzposition 4.1 Verbindlichkeiten aus Anleihen

Verbindlichkeiten aus Anleihen bestehen keine.

Bilanzposition 4.2 Verbindlichkeiten aus Kreditaufnahmen für Investitionen und Investitionsförderungsmaßnahmen

4.2 - Verbindlichkeiten aus Krediten für Investitionen

	31.12.2019	31.12.2020	Veränderung
4.2 - Verbindlichkeiten aus Krediten für Investitionen	30.767.280,13	32.286.634,94	1.519.354,81 ↗

Die Veränderung dieser Bilanzposition entspricht der im Jahr 2020 erfolgten Kreditaufnahme abzüglich der Tilgungsleistung für bestehende Kredite.

Bilanzposition 4.2.1 Verbindlichkeiten gegenüber Kreditinstituten

Die Verbindlichkeiten gegenüber Kreditinstituten beinhalten Investitionskredite von privaten Kreditinstituten und Landesbanken.

4.2.1 - Verbindlichkeiten gegenüber Kreditinstituten

	31.12.2019	31.12.2020	Veränderung
4.2.1 - Verbindlichkeiten gegenüber Kreditinstituten	30.163.892,68	31.776.481,47	1.612.588,79 ↗

Bilanzposition 4.2.2 Verbindlichkeiten gegenüber öffentlichen Kreditgebern

Bilanziert werden hier Förderkredite aus dem hessischen Investitionsfonds Abteilung B.

4.2.2 - Verbindlichkeiten gegenüber öffentlichen Kreditgebern

	31.12.2019	31.12.2020	Veränderung
4.2.2 - Verbindlichkeiten gegenüber öffentlichen Kreditgebern	603.387,45	510.153,47	-93.233,98 ↘

Bilanzposition 4.2.3 Verbindlichkeiten gegenüber sonstigen Kreditgebern

Verbindlichkeiten gegenüber sonstigen Kreditgebern bestehen keine.

4.2.3 - Verbindlichkeiten gegenüber sonstigen Kreditgebern

	31.12.2019	31.12.2020	Veränderung
--	------------	------------	-------------

Bilanzposition 4.3 Verbindlichkeiten aus Kreditaufnahmen für die Liquiditätssicherung

4.3 - Verbindlichkeiten aus Kreditaufnahmen für die Liquiditätssicherung

	31.12.2019	31.12.2020	Veränderung
4.3 - Verbindlichkeiten aus Kreditaufnahmen für die Liquiditätssicherung	1.900.000,00	1.900.000,00	0,00 →

Aufgrund einer jahresübergreifenden Laufzeit der Darlehen zur Liquiditätssicherung, ist in der Bilanz auf den 31.12.2020 ein Bestand an aufgenommenen Krediten zur Liquiditätssicherung von 1,9 Millionen Euro auszuweisen.

Bilanzposition 4.4 Verbindlichkeiten aus kreditähnlichen Rechtsgeschäften

Verbindlichkeiten aus kreditähnlichen Rechtsgeschäften bestehen keine.

4.4 - Verbindlichkeiten aus kreditähnlichen Rechtsgeschäften

	31.12.2019	31.12.2020	Veränderung
4.4 - Verbindlichkeiten aus kreditähnlichen Rechtsgeschäften	0,00	0,00	0,00 →

Verbindlichkeiten aus kreditähnlichen Rechtsgeschäften bestehen keine.

Bilanzposition 4.5 Verbindlichkeiten aus Zuweisungen und Zuschüssen, Transferleistungen, Investitionszuweisungen, und -zuschüssen, Investitionsbeiträgen

4.5 - Verbindlichkeiten aus Zuweisungen und Zuschüssen, Transferleistungen und Beiträgen

	31.12.2019	31.12.2020	Veränderung
4.5 - Verbindlichkeiten aus Zuweisungen und Zuschüssen, Transferleistungen und Beiträgen	373.953,25	105.357,94	-268.595,31 ↘

Im Wesentlichen werden unter dieser Position die Verbindlichkeiten, die noch nicht abgerechneten Betriebskostenzuschüsse der freien Träger in der Kinderbetreuung bilanziert.

Bilanzposition 4.6 Verbindlichkeiten aus Lieferungen und Leistungen

4.6 - Verbindlichkeiten aus Lieferungen und Leistungen

	31.12.2019	31.12.2020	Veränderung
4.6 - Verbindlichkeiten aus Lieferungen und Leistungen	832.749,83	723.396,97	-109.352,86 ↘

Zum 31.12.2020 hat sich der Bestand der Verbindlichkeiten aus Lieferungen und Leistungen verringert. Die Reduzierung resultiert aus einer Vielzahl von Einzelpositionen.

Bilanzposition 4.7 Verbindlichkeiten aus Steuern und steuerähnlichen Abgaben

4.7 - Verbindlichkeiten aus Steuern und steuerähnlichen Abgaben

	31.12.2019	31.12.2020	Veränderung
4.7 - Verbindlichkeiten aus Steuern und steuerähnlichen Abgaben	-4.801,15	4.785,15	9.586,30 ↗

Bilanzposition 4.8 Verbindlichkeiten gegenüber verbundenen Unternehmen und gegen Unternehmen, mit denen ein Beteiligungsverhältnis besteht, und Sondervermögen

Der Posten setzt sich wie folgt zusammen:

4.8 - Verbindlichkeiten gegenüber verbundenen Unternehmen, Beteiligungen und Sondervermögen

	31.12.2019	31.12.2020	Veränderung
4.8 - Verbindlichkeiten gegenüber verbundenen Unternehmen, Beteiligungen und Sondervermögen	206.271,05	206.271,05	0,00 →

Verbindlichkeiten gegenüber verbundenen Unternehmen und gegen Unternehmen, mit denen ein Beteiligungsverhältnis, Sondervermögen bestehen zum 31.12.2020 gegenüber der SWE sowie aus noch nicht verrechneten Kostenerstattungen gegenüber dem ehemaligen Eigenbetrieb Stadtwerke Eppstein.

Bilanzposition 4.9 Sonstige Verbindlichkeiten

4.9 - Sonstige Verbindlichkeiten

	31.12.2019	31.12.2020	Veränderung
4.9 - Sonstige Verbindlichkeiten	5.597.665,61	5.035.790,70	-561.874,91 ↘

Die sonstigen Verbindlichkeiten setzen sich im Wesentlichen aus den Verbindlichkeiten gegenüber dem Land aus der HESSENKASSE sowie einer Vielzahl von kleineren Einzelpositionen zusammen.

Bilanzposition 5 Rechnungsabgrenzungsposten

5 - Passive Rechnungsabgrenzungsposten

	31.12.2019	31.12.2020	Veränderung
5 - Passive Rechnungsabgrenzungsposten	2.069.970,00	2.064.212,25	-5.757,75 →

Die Stadt Eppstein bilanziert als passive Rechnungsabgrenzungsposten die für mehrere Jahre im Voraus gezahlten Grabnutzungsgebühren.

2.4.5 Erläuterungen zur Ergebnisrechnung

Der fortgeschriebene Ansatz des Haushaltsjahres 2020 wird nachfolgend als Plan 2020 bezeichnet. Das Jahresergebnis vor internen Leistungsbeziehungen ergibt sich aus den Teilergebnissen Ordentliches Ergebnis und Außerordentliches Ergebnis.

Jahresergebnis im Überblick

	Ergebnis des Vorjahres 2019	Fortgeschriebener Ansatz des Haushaltsjahres 2020	Ergebnis des Haushaltsjahres 2020	Vergleich fortgeschriebener Ansatz / Ergebnis des Haushaltsjahres
Ordentliches Ergebnis	-740.288	-184.390	654.733	839.123
Außerordentliches Ergebnis	175.428	23.709	608.575	584.866
Jahresüberschuss (+) / Jahresfehlbetrag (-)	-564.861	-160.681	1.263.308	1.423.990

Der Jahresüberschuss ist im Wesentlichen auf Minderaufwendungen aus gesetzlichen Umlageverpflichtungen sowie Mehrerträge aus der Veräußerung von Grundstücken zurückzuführen.

2.4.5.1 Ordentliches Ergebnis

Das Ordentliche Ergebnis ergibt sich aus den Teilergebnissen Verwaltungsergebnis und Finanzergebnis.

Ordentliches Ergebnis im Überblick

	Ergebnis des Vorjahres 2019	Fortgeschriebener Ansatz des Haushaltsjahres 2020	Ergebnis des Haushaltsjahres 2020	Vergleich fortgeschriebener Ansatz / Ergebnis des Haushaltsjahres
Verwaltungsergebnis	198.249	787.034	1.566.509	779.475
Finanzergebnis	-938.537	-971.424	-911.776	59.648
Ordentliches Ergebnis	-740.288	-184.390	654.733	839.123

Verwaltungsergebnis

Das Verwaltungsergebnis ergibt sich aus dem Saldo der ordentlichen Erträge und der ordentlichen Aufwendungen.

Verwaltungsergebnis im Überblick

	Ergebnis des Vorjahres 2019	Fortgeschriebener Ansatz des Haushaltsjahres 2020	Ergebnis des Haushaltsjahres 2020	Vergleich fortgeschriebener Ansatz / Ergebnis des Haushaltsjahres
Ordentliche Erträge	33.540.071	35.378.819	34.548.149	-830.670
Ordentliche Aufwendungen	33.341.823	34.591.785	32.981.640	-1.610.145
Verwaltungsergebnis	198.249	787.034	1.566.509	779.475

Ordentliche Erträge

Der Posten setzt sich wie folgt zusammen:

Ordentliche Erträge

	Ergebnis des Vorjahres 2019	Fortgeschriebener Ansatz des Haushaltsjahres 2020	Ergebnis des Haushaltsjahres 2020	Vergleich fortgeschriebener Ansatz / Ergebnis des Haushaltsjahres
Privatrechtliche Leistungsentgelte	765.242	795.243	746.143	-49.100 ↘
Öffentlich-rechtliche Leistungsentgelte	6.919.483	6.685.766	6.661.500	-24.266 →
Kostensatzleistungen und -erstattungen	244.829	713.317	254.959	-458.358 ↘
Bestandsveränderungen und aktivierte Eigenleistungen	13.598	147.442	8.904	-138.537 ↘
Steuern und steuerähnliche Erträge einschließlich Erträge aus gesetzlichen Umlagen	19.472.334	20.184.210	17.746.340	-2.437.870 ↘
Erträge aus Transferleistungen	751.948	750.000	751.948	1.948 →
Erträge aus Zuweisungen und Zuschüssen für laufende Zwecke und allgemeine Umlagen	3.255.684	4.327.707	5.550.558	1.222.851 ↗
Erträge aus der Auflösung von Sonderposten aus Investitionszuweisungen, -zuschüssen und Investitionsbeiträgen	1.236.147	1.225.492	1.470.254	244.762 ↗
Sonstige ordentliche Erträge	880.806	549.642	1.357.542	807.900 ↗
Summe der ordentlichen Erträge	33.540.071	35.378.819	34.548.149	-830.670 ↘

Position 01 - Privatrechtliche Leistungsentgelte

Bei den privatrechtlichen Leistungsentgelten handelt es sich um frei verhandelbare Entgelte für Leistungen der Stadt Eppstein.

Privatrechtliche Leistungsentgelte

	Ergebnis des Vorjahres 2019	Fortgeschriebener Ansatz des Haushaltsjahres 2020	Ergebnis des Haushaltsjahres 2020	Vergleich fortgeschriebener Ansatz / Ergebnis des Haushaltsjahres
HE - Privatrechtliche Leistungsentgelte	765.242	795.243	746.143	-49.100 ↘

Position 02 - Öffentlich-rechtliche Leistungsentgelte

Hierbei handelt es sich um Erträge, die aufgrund öffentlich-rechtlicher Vereinbarungen mit Dritten erwirtschaftet werden.

Der Posten setzt sich wie folgt zusammen:

Öffentlich - rechtliche Leistungsentgelte

	Ergebnis des Vorjahres 2019	Fortgeschriebener Ansatz des Haushaltsjahres 2020	Ergebnis des Haushaltsjahres 2020	Vergleich fortgeschriebener Ansatz / Ergebnis des Haushaltsjahres
Öffentlich-rechtliche Verwaltungsgebühren	176.674	161.975	157.610	-4.365 ↘
Öffentlich-rechtliche Benutzungsgebühren	6.183.807	5.994.791	6.114.724	119.933 ↗
Erträge aus Bußgeldern u. Verwarnungen	559.002	529.000	389.165	-139.835 ↘
Öffentlich-rechtliche Leistungsentgelte	6.919.483	6.685.766	6.661.500	-24.266 ↘

Position 03 - Kostenersatzleistungen und -erstattungen

Die Erstattung der bei der Stadt Eppstein entstandenen Kosten durch die Stadtwerke sowie die Stadtentwicklungsgesellschaft werden bei der Stadt als Ertrag ausgewiesen.

Der Posten setzt sich wie folgt zusammen:

Kostenersatzleistungen und -erstattungen

	Ergebnis des Vorjahres 2019	Fortgeschriebener Ansatz des Haushaltsjahres 2020	Ergebnis des Haushaltsjahres 2020	Vergleich fortgeschriebener Ansatz / Ergebnis des Haushaltsjahres
Kostenersatzleistungen vom Bund	2.921	--	--	--
Kostenersatzleistungen vom Land	110	--	10	10 ↗
Kostenersatzleistungen von Gemeinden/GV	2.398	--	623	623 ↗
Kostenersatzleistungen von verbundenen Unternehmen, Sondervermögen und Beihilfen	48.491	62.247	84.798	22.551 ↗
Kostenersatzleistungen von privaten Unternehmen	12.047	5.220	7.562	2.342 ↗
Kostenersatzleistungen von übrigen Bereichen	178.074	644.350	161.132	-483.218 ↘
Andere Kostenersatzleistungen und -erstattungen	788	1.500	834	-666 ↘
Kostenersatzleistungen und -erstattungen gesamt	244.829	713.317	254.959	-458.358 ↘

Position 05 - Steuern und steuerähnliche Erträge einschließlich Erträge aus gesetzlichen Umlagen

Diese Position der Ergebnisrechnung umfasst u.a. den Gemeindeanteil an Einkommens- und Umsatzsteuer, die Gewerbesteuererinnahmen, sowie die Grundsteuer A und B.

Der Posten setzt sich wie folgt zusammen:

Steuern und steuerähnliche Erträge einschließlich Erträge aus gesetzlichen Umlagen

	Ergebnis des Vorjahres 2019	Fortgeschriebener Ansatz des Haushaltsjahres 2020	Ergebnis des Haushaltsjahres 2020	Vergleich fortgeschriebener Ansatz / Ergebnis des Haushaltsjahres
Grundsteuer A	8.269	8.200	13.334	5.134 ↗
Grundsteuer B	2.629.019	3.100.000	3.248.038	148.038 ↗
Gewerbesteuer	4.618.871	4.500.000	2.810.713	-1.689.287 ↘
Anteil Einkommenssteuer	11.499.358	11.800.000	10.959.950	-840.050 ↘
Anteil Umsatzsteuer	451.484	480.000	497.175	17.175 ↗
Vergnügungssteuer	198.626	230.000	150.718	-79.282 ↘
Hundesteuer	66.708	66.010	66.413	403 →
Summe	19.472.334	20.184.210	17.746.340	-2.437.870 ↘

Position 06 - Erträge aus Transferleistungen

Erträge aus Transferleistungen

	Ergebnis des Vorjahres 2019	Fortgeschriebener Ansatz des Haushaltsjahres 2020	Ergebnis des Haushaltsjahres 2020	Vergleich fortgeschriebener Ansatz / Ergebnis des Haushaltsjahres
Ausgleichsleistungen nach dem Familienleistungsausgleich	751.948	750.000	751.948	1.948 →
Erträge aus Transferleistungen	751.948	750.000	751.948	1.948 →

Die Erträge aus Transferleistungen beinhalten ausschließlich die Ausgleichsleistungen nach dem Familienleistungsgesetz.

Position 07 - Erträge aus Zuweisungen und Zuschüssen für laufende Zwecke und allgemeine Umlagen

Ausgewiesen werden hauptsächlich Zuweisungen und Zuschüsse vom Land.

Der Posten setzt sich wie folgt zusammen:

Erträge aus Zuweisungen und Zuschüssen für laufende Zwecke und allgemeine Umlagen

	Ergebnis des Vorjahres 2019	Fortgeschriebener Ansatz des Haushaltsjahres 2020	Ergebnis des Haushaltsjahres 2020	Vergleich fortgeschriebener Ansatz / Ergebnis des Haushaltsjahres
Schlüsselzuweisungen	2.004.070	2.868.500	2.867.122	-1.378 →
Zuweisungen und Zuschüsse für laufende Zwecke	1.248.964	1.459.207	1.346.803	-112.404 ↘
Schuldendiensthilfen	--	--	--	--
Sonstige Zuweisungen und Zuschüsse	2.650	0	1.336.633	1.336.633 ↗
Erträge aus Zuweisungen und Zuschüssen für laufende Zwecke und allgemeine Umlagen	3.255.684	4.327.707	5.550.558	1.222.851 ↗

Position 08 - Erträge aus der Auflösung von Sonderposten aus Investitionszuweisungen, -zuschüssen und Investitionsbeiträgen

In dieser Position werden Erträge ausgewiesen, die aus der ratierlichen Auflösung von Sonderposten resultieren. Die Erträge stellen eine Gegenposition zu den Aufwendungen aus Abschreibungen dar.

Der Posten setzt sich wie folgt zusammen:

Erträge aus der Auflösung von Sonderposten aus Investitionszuweisungen, -zuschüssen und Investitionsbeiträgen

	Ergebnis des Vorjahres 2019	Fortgeschriebener Ansatz des Haushaltsjahres 2020	Ergebnis des Haushaltsjahres 2020	Vergleich fortgeschriebener Ansatz / Ergebnis des Haushaltsjahres
Erträge aus der Auflösung von Sonderposten aus Investitionszuweisungen, -zuschüssen und Investitionsbeiträgen	1.236.147	1.225.492	1.470.254	244.762 ↗

Position 09 - Sonstige ordentliche Erträge

Die Position „sonstige ordentliche Erträge“ fasst Erträge zusammen, die nicht den vorgenannten Positionen zugeordnet werden können oder von nachrangiger wertmäßiger Bedeutung sind.

Der Posten setzt sich wie folgt zusammen:

Sonstige ordentliche Erträge

	Ergebnis des Vorjahres 2019	Fortgeschriebener Ansatz des Haushaltsjahres 2020	Ergebnis des Haushaltsjahres 2020	Vergleich fortgeschriebener Ansatz / Ergebnis des Haushaltsjahres
HE - Sonstige ordentliche Erträge	880.806	549.642	1.357.542	807.900 ↗

Ordentliche Aufwendungen

Der Posten setzt sich wie folgt zusammen:

Ordentliche Aufwendungen

	Ergebnis des Vorjahres 2019	Fortgeschriebener Ansatz des Haushaltsjahres 2020	Ergebnis des Haushaltsjahres 2020	Vergleich fortgeschriebener Ansatz / Ergebnis des Haushaltsjahres
Personalaufwendungen	7.475.534	7.549.573	7.477.727	-71.846 →
Versorgungsaufwendungen	779.689	670.613	667.399	-3.214 →
Aufwendungen für Sach- und Dienstleistungen	6.316.540	7.129.549	6.499.531	-630.019 ↘
Abschreibungen	3.832.873	3.860.366	3.856.788	-3.577 →
Aufwendungen für Zuweisungen und Zuschüsse sowie besondere Finanzaufwendungen	4.592.153	5.435.505	5.329.488	-106.017 ↘
Steueraufwendungen einschließlich Aufwendungen aus gesetzlichen Umlageverpflichtungen	10.297.933	9.897.745	9.099.580	-798.165 ↘
Sonstige ordentliche Aufwendungen	47.100	48.434	51.126	2.692 ↗
Summe der ordentlichen Aufwendungen	33.341.823	34.591.785	32.981.640	-1.610.145 ↘

Position 11 - Personalaufwendungen

Im Bereich der Personalaufwendungen werden sämtliche Aufwendungen abgebildet die aus der direkten Beschäftigung der Mitarbeiterinnen und Mitarbeiter resultieren.

Der Posten setzt sich wie folgt zusammen:

Personalaufwendungen

	Ergebnis des Vorjahres 2019	Fortgeschriebener Ansatz des Haushaltsjahres 2020	Ergebnis des Haushaltsjahres 2020	Vergleich fortgeschriebener Ansatz / Ergebnis des Haushaltsjahres
Entgeltete Arbeitnehmer	5.157.298	5.142.810	5.147.215	4.405 →
Bezüge Beamte	659.220	662.008	652.515	-9.493 ↘
Soziale Abgaben, Altersversorgung und Unterstützung - Aktive	1.552.192	1.672.455	1.605.959	-66.495 ↘
Sonstige Personalaufwendungen	106.824	72.300	72.038	-262 →
Summe Personalaufwendungen	7.475.534	7.549.573	7.477.727	-71.846 →

Position 12 - Versorgungsaufwendungen

Ausgewiesen werden Aufwendungen für Versorgungsempfänger und solche zur Pensionssicherung zukünftiger Pensionäre sowie Aufwendungen für die Beihilfe.

Versorgungsaufwendungen

	Ergebnis des Vorjahres 2019	Fortgeschriebener Ansatz des Haushaltsjahres 2020	Ergebnis des Haushaltsjahres 2020	Vergleich fortgeschriebener Ansatz / Ergebnis des Haushaltsjahres
Versorgungsbezüge Beamte	307	--	--	--
Beihilfen an Versorgungsempfänger	14.378	5.000	-23.610	-28.610 ↓
Aufwendungen an Pensions- und Unterstützungskassen	425.012	474.000	428.787	-45.213 ↓
Zuführung zu Pensionsrückstellungen	298.251	164.083	225.032	60.949 ↑
Zuführung zu Beihilfenrückstellungen	41.740	27.530	37.190	9.660 ↑
Versorgungsaufwendungen	779.689	670.613	667.399	-3.214 →

Position 13 - Aufwendungen für Sach- und Dienstleistungen

Den Aufwendungen für Sach- und Dienstleistungen sind alle Aufwendungen der Kommune für empfangene Sach- und Dienstleistungen im laufenden Haushaltsjahr zuzuordnen. Es handelt sich hierbei um Aufwendungen, die im Rahmen der gewöhnlichen Geschäfts- bzw. Verwaltungstätigkeit regelmäßig anfallen.

Der Posten setzt sich wie folgt zusammen:

Aufwendungen für Sach- und Dienstleistungen

	Ergebnis des Vorjahres 2019	Fortgeschriebener Ansatz des Haushaltsjahres 2020	Ergebnis des Haushaltsjahres 2020	Vergleich fortgeschriebener Ansatz / Ergebnis des Haushaltsjahres
Aufwendungen für Material, Energie und sonstige verwaltungswirtschaftliche Tätigkeit	1.334.383	1.463.567	1.198.502	-265.065 ↓
Aufwendungen für bezogene Leistungen	3.839.537	3.972.809	3.687.490	-285.318 ↓
Aufwendungen für die Inanspruchnahme von Rechten und Diensten	639.170	1.179.524	775.550	-403.974 ↓
Aufwendungen für Kommunikation, Dokumentation, Information, Reisen, Werbung	327.533	318.953	260.177	-58.776 ↓
Aufwendungen für Beiträge und Sonstiges sowie Wertkorrekturen	175.917	194.696	577.812	383.116 ↑
Aufwendungen für Sach- und Dienstleistungen	6.316.540	7.129.549	6.499.531	-630.019 ↓

Der Rückgang der Aufwendungen für bezogene Leistungen begründet sich im Wesentlichen aus den Veränderungen in den Teilhaushalten kaufmännisches Gebäudemanagement sowie Planen, Bauen & Umwelt.

Position 14 - Abschreibungen

Die Abschreibungen stellen den Werteverzehr bzw. -verlust des Anlagevermögens durch die betriebliche Nutzung dar. Sie werden als Aufwand in der Ergebnisrechnung dargestellt. Hinzu kommen die Wertberichtigungen auf Forderungen.

Der Posten setzt sich wie folgt zusammen:

Abschreibungen

	Ergebnis des Vorjahres 2019	Fortgeschriebener Ansatz des Haushaltsjahres 2020	Ergebnis des Haushaltsjahres 2020	Vergleich fortgeschriebener Ansatz / Ergebnis des Haushaltsjahres
Abschreibungen auf immaterielle Vermögensgegenstände	161.765	113.053	178.864	65.811 ↗
Abschreibungen auf Gebäude, Sachanlagen im Gemeingebrauch und Infrastrukturvermögen	2.962.537	3.305.116	3.105.803	-199.313 ↘
Abschreibungen auf technische Anlagen und Maschinen	79.778	89.418	91.375	1.957 ↗
Abschreibungen auf andere Anlagen, Betriebs- und Geschäftsausstattung	303.861	324.064	324.605	540 →
Abschreibungen und Wertberichtigungen auf Umlaufvermögen (außer Wertpapiere)	286.768	--	120.507	120.507 ↗
Sonstige Abschreibungen für HHBericht	38.164	28.715	35.636	6.921 ↗
Abschreibungen	3.832.873	3.860.366	3.856.788	-3.577 →

Position 15 - Aufwendungen für Zuweisungen und Zuschüsse sowie bes. Finanzausgaben

Diese Position enthält alle Leistungen der Kommune an Dritte, die ohne eine konkrete Gegenleistung erbracht werden. Die Leistungen sind nicht auf einen konkreten Leistungsaustausch ausgerichtet.

Der Posten setzt sich wie folgt zusammen:

Aufwendungen für Zuweisungen und Zuschüsse sowie bes. Finanzausgaben

	Ergebnis des Vorjahres 2019	Fortgeschriebener Ansatz des Haushaltsjahres 2020	Ergebnis des Haushaltsjahres 2020	Vergleich fortgeschriebener Ansatz / Ergebnis des Haushaltsjahres
Zuweisungen für laufende Zwecke an das Land	38.117	28.670	45.047	16.377 ↗
Zuweisungen für laufende Zwecke an Gemeinden (GV)	311.621	244.000	118.041	-125.959 ↘
Zuweisungen für laufende Zwecke an Zweckverbände und dergl.	1.130.115	1.254.000	1.253.003	-997 →
Zuschüsse für laufende Zwecke an verbundene Unternehmen, Sondervermögen und Beteiligungen	252.138	384.600	384.371	-229 →
Zuschüsse für laufende Zwecke an private Unternehmen	2.256.438	2.804.250	2.826.310	22.060 →

	Ergebnis des Vorjahres 2019	Fortgeschriebener Ansatz des Haushaltsjahres 2020	Ergebnis des Haushaltsjahres 2020	Vergleich fortgeschriebener Ansatz / Ergebnis des Haushaltsjahres
Zuschüsse für lfd. Zwecke an übrige Bereiche	492.018	600.625	572.795	-27.830 ↘
sonstige Erstattungen an Gemeinden (GV)	64.349	66.660	64.749	-1.912 ↘
Sonstige Erstattungen an private Unternehmen	44.117	49.050	63.803	14.753 ↗
Sonstige Erstattungen an übrige Bereiche	3.000	3.150	1.025	-2.125 ↘
Aufwendungen für Zuweisungen und Zuschüsse sowie besondere Finanzaufwendungen	4.592.153	5.435.505	5.329.488	-106.017 ↘

Die Erträge aus Transferleistungen beinhalten die Ausgleichsleistungen nach dem Familienleistungsgesetz in Höhe von 751,95 TEUR.

Position 16 - Steueraufwendungen einschließlich Aufwendungen aus gesetzlichen Umlageverpflichtungen

Der Posten setzt sich wie folgt zusammen:

Steueraufwendungen einschließlich Aufwendungen aus gesetzlichen Umlageverpflichtungen

	Ergebnis des Vorjahres 2019	Fortgeschriebener Ansatz des Haushaltsjahres 2020	Ergebnis des Haushaltsjahres 2020	Vergleich fortgeschriebener Ansatz / Ergebnis des Haushaltsjahres
Kreisumlage	6.463.583	6.012.100	5.751.496	-260.604 ↘
Schulumlage	2.918.759	3.018.870	2.722.482	-296.388 ↘
Gewerbesteuerumlage	793.290	709.375	274.126	-435.249 ↘
7403 / Umlagezahlung an Land (Solidarbeitrag)	122.301	157.400	351.476	194.076 ↗
LWV-Umlage und andere Umlagen	--	--	--	--
Steueraufwendungen einschließlich Aufwendungen aus gesetzlichen Umlageverpflichtungen	10.297.933	9.897.745	9.099.580	-798.165 ↘

Position 17 - Transferaufwendungen

Der Posten setzt sich wie folgt zusammen:

Es fielen keine Transferaufwendungen an.

Position 18 - Sonstige ordentliche Aufwendungen

Die Position „sonstige ordentliche Aufwendungen“ fasst Aufwendungen zusammen, die nicht den vorgenannten Positionen zugeordnet werden können oder von nachrangiger wertmäßiger Bedeutung sind. Dem Planansatz von 48.434 Euro stehen Aufwendungen in Höhe von 51.125,92 Euro gegenüber.

Sonstige ordentliche Aufwendungen

	Ergebnis des Vorjahres 2019	Fortgeschriebener Ansatz des Haushaltsjahres 2020	Ergebnis des Haushaltsjahres 2020	Vergleich fortgeschriebener Ansatz / Ergebnis des Haushaltsjahres
Grundsteuer	15.517	17.225	17.894	669 ↗
Kfz-Steuer	4.257	4.609	4.579	-30 →
Steuern vom Einkommen und Ertrag	27.326	26.600	28.652	2.052 ↗
Sonstige ordentliche Aufwendungen	47.100	48.434	51.126	2.692 ↗

Finanzergebnis

Das Finanzergebnis ergibt sich aus dem Saldo der Finanzerträge und der Finanzaufwendungen.

Finanzergebnis im Überblick

	Ergebnis des Vorjahres 2019	Fortgeschriebener Ansatz des Haushaltsjahres 2020	Ergebnis des Haushaltsjahres 2020	Vergleich fortgeschriebener Ansatz / Ergebnis des Haushaltsjahres
Finanzerträge	61.855	46.849	50.227	3.378 ↗
Zinsen und ähnliche Aufwendungen	1.000.392	1.018.273	962.002	-56.271 ↘
Finanzergebnis	-938.537	-971.424	-911.776	59.648 ↗

Position 21 - Finanzerträge

Zu den Finanzerträgen gehören insbesondere Erträge aus Zinsen aufgrund von Darlehen bzw. Geldanlagen sowie Dividenden oder Ausschüttungen aus Beteiligungen/Wertpapiere. Mahngebühren, Säumniszuschläge und Verzinsungen von Steuernachforderungen gehören ebenfalls zum Bereich der Finanzerträge.

Finanzerträge

	Ergebnis des Vorjahres 2019	Fortgeschriebener Ansatz des Haushaltsjahres 2020	Ergebnis des Haushaltsjahres 2020	Vergleich fortgeschriebener Ansatz / Ergebnis des Haushaltsjahres
Finanzerträge	61.855	46.849	50.227	3.378 ↗

Position 22 - Zinsen und andere Finanzaufwendungen

Ausgewiesen werden insbesondere die Aufwendungen aufgrund von Zinsen für in der Bilanz ausgewiesene Verbindlichkeiten und auf Grund kreditähnlicher Verbindlichkeiten sowie Kreditbeschaffungskosten.

Der Posten setzt sich wie folgt zusammen:

Zinsen und andere Finanzaufwendungen

	Ergebnis des Vorjahres 2019	Fortgeschriebener Ansatz des Haushaltsjahres 2020	Ergebnis des Haushaltsjahres 2020	Vergleich fortgeschriebener Ansatz / Ergebnis des Haushaltsjahres
Bankzinsen	960.730	989.626	925.624	-64.002 ↘
Auflösung von Disagio	18.647	18.647	18.647	0 →
sonstige Zinsen und ähnliche Aufwendungen	21.015	10.000	17.731	7.731 ↗
Zinsen und ähnliche Aufwendungen	1.000.392	1.018.273	962.002	-56.271 ↘

2.4.5.2 Außerordentliches Ergebnis

Das außerordentliche Ergebnis ergibt sich aus dem Saldo der außerordentlichen Erträge und der außerordentlichen Aufwendungen.

Außerordentliches Ergebnis im Überblick

	Ergebnis des Vorjahres 2019	Fortgeschriebener Ansatz des Haushaltsjahres 2020	Ergebnis des Haushaltsjahres 2020	Vergleich fortgeschriebener Ansatz / Ergebnis des Haushaltsjahres
Außerordentliche Erträge	176.717	50.871	635.736	584.865 ↗
Außerordentliche Aufwendungen	1.289	27.162	27.161	-1 →
Außerordentliches Ergebnis	175.428	23.709	608.575	584.866 ↗

Außerordentliche Erträge

Außerordentliche Erträge stellen gem. § 58 Nr. 5 GemHVO im Einzelfall erhebliche Erträge dar, die wirtschaftlich andere Haushaltsjahre betreffen oder selten oder unregelmäßig anfallen. Weiterhin gehören hierzu Erträge aus Veräußerungen von Vermögensgegenständen des Anlagevermögens, bei denen der Verkaufserlös den Restbuchwert überschreitet.

Die im Jahr 2019 erwartete Veräußerung eines Grundstücks im Baugebiet "InNatura 2020" führte zum grundbuchrechtlichen Eigentumsübergang im Haushaltsjahr 2020.

Außerordentliche Aufwendungen

Außerordentliche Aufwendungen stellen gem. § 58 Nr. 5 GemHVO im Einzelfall erhebliche Aufwendungen dar, die wirtschaftlich andere Haushaltsjahre betreffen oder selten bzw. unregelmäßig anfallen. Weiterhin gehören hierzu Aufwendungen aus Veräußerungen von Vermögensgegenständen des Anlagevermögens, bei denen der Verkaufserlös den Restbuchwert unterschreitet.

2.4.6 Erläuterungen zur Finanzrechnung

Die Finanzrechnung gem. § 47 GemHVO gliedert die Ein- und Auszahlungen und ordnet sie in Anlehnung an den Verwaltungskontenrahmen den Ertrags- und Aufwandsklassen zu. Darüber stellt sie in strukturierter Form die nicht erfolgswirksamen Zahlungsströme dar.

Die Stadt Eppstein hat sich bei der Darstellung der Finanzrechnung für die direkte Methode gem. § 47 Abs. 2 GemHVO entschieden.

Die Stadt Eppstein startet zu Jahresbeginn mit einem Bestand an flüssigen Mitteln in Höhe von 1.604.927,53 Euro. Der mit den Saldenbestätigungen der Banken abgestimmte Endbestand auf den 31.12.2020 beträgt 4.637.776,03 Euro. In der Veränderung der Flüssigen Mittel in Höhe von 3.032.848,50 Euro sind Korrekturbuchungen in Höhe von 22.725,90 Euro enthalten, die durch die Prüfung des Jahresabschlusses 2019 festgestellt wurden.

Veränderung Finanzmittelbestand

	31.12.2019	31.12.2020	Veränderung
Zahlungsmittelbestand zu Beginn des Haushaltsjahres	1.031.854,38	1.604.927,53	573.073,15 ↗
Änderung des Zahlungsmittelbestandes zum Ende des Haushaltsjahres	573.073,15	3.010.122,60	2.437.049,45 ↗
Korrekturbuchungen resultierend aus Jahresabschlussprüfung 2019	0	22.725,90	22.725,90 ↗
Zahlungsmittelbestand zum Ende des Haushaltsjahres	1.604.927,53	4.637.776,03	3.032.848,50 ↗

Für die Zeilen 1 bis 18 wird auf die Erläuterungen zur Ergebnisrechnung verwiesen. Zusammenfassend weist die Finanzrechnung folgende Ergebnisse auf:

Finanzrechnung

	Ergebnis des Vorjahres 2019	Fortgeschriebener Ansatz des Haushaltsjahres 2020	Ergebnis des Haushaltsjahres 2020	Vergleich fortgeschriebener Ansatz / Ergebnis des Haushaltsjahres
Finanzmittelsaldo aus laufender Verwaltungstätigkeit	2.170.932	2.792.672	2.619.587	-173.085 ↘
Finanzmittelsaldo aus Investitionstätigkeit	-1.899.287	-5.077.926	-746.702	4.331.224 ↗
Finanzmittelsaldo aus Finanzierungstätigkeit	550.449	657.300	1.499.670	842.370 ↗
Finanzmittelsaldo aus haushaltsunwirksamen Vorgängen	-249.021	-340.650	-362.432	-21.782 ↘
(+) Zufluss / (-) Abfluss an Zahlungsmitteln	573.073	-1.968.604	3.010.123	4.978.726 ↗

2.4.7 Sonstige Angaben

2.4.7.1 Haftungsverhältnisse

Eine detaillierte Aufstellung der einzelnen Haftungsverhältnisse ergibt sich aus der nachfolgenden Bürgschaftsübersicht:

Nr.	Beschreibung	Stand 31.12.2020
1	SWE - Taunus-Sparkasse	517.224,00 €
2	SWE - Taunus-Sparkasse	700.390,09 €
3	SWE - Taunus-Sparkasse	624.796,54 €
4	SWE - Taunus-Sparkasse	367.351,62 €
	Summe	2.209.762,25 €

2.4.7.2 Haushaltsermächtigungen

Eine detaillierte Aufstellung der von 2020 nach 2021 zu übertragenden Haushaltsermächtigungen ergibt sich aus der Anlage 5.

2.4.7.3 Übersicht über fremde Zahlungsmittel

Eine detaillierte Aufstellung der in der Bilanz enthaltenen fremden Zahlungsmittel i.S.d. § 15 GemHVO ergibt sich aus der Anlage 6.

2.4.7.4 Beschäftigte

Die durchschnittliche Beschäftigtenzahl im Jahr 2020 stellt sich wie folgt dar:

Beschäftigungsart	Anzahl Teilzeit	Anzahl Vollzeit	Anzahl Gesamt
Beamte	2,5	8,5	11
Angestellte	74,5	56,5	131
Auszubildende / Anwärter	0	2	2

Mangels Definition in der GemHVO erfolgt die Berechnung des durchschnittlichen Personalbestandes analog § 267 Abs. 5 HGB.

2.4.7.5 Mitglieder der Stadtverordnetenversammlung

Der Stadtverordnetenversammlung der Stadt Eppstein gehörten im Jahr 2020 die folgenden Personen an:

Nr.	Name	Vorname	Amt/Funktion	Erläuterungen
1	Heinz	Bernhard	Stadtverordnetenvorsteher	
2	Kütemeyer	Marion	stellv. Stadtverordnetenvorsteherin	
3	Menzendorf	Gabriele	stellv. Stadtverordnetenvorsteherin	
4	Büttner	Dirk	stellv. Stadtverordnetenvorsteher	
5	Über	Thomas	stellv. Stadtverordnetenvorsteher	
6	Berggötz	Marcus	Stadtverordneter	
7	Czepl	Helmut	Stadtverordneter	ausgeschieden 08.01.2020
8	Dambacher	Kilian	Stadtverordneter	
9	Dürrieh	Thomas	Stadtverordneter	
10	Elmer	Roman	Stadtverordneter	Zugang 17.07.2020
11	Ernst	Guido	Stadtverordneter	
12	Fischer	Magnus	Stadtverordneter	
13	Fuchs	Bernd	Stadtverordneter	
14	Heinz	Christian	Stadtverordneter	
15	Kilb	Frank	Stadtverordneter	
16	Knigge	Jens	Stadtverordneter	
17	Mohr	Peter	Stadtverordneter	
18	Müller	Christof	Stadtverordneter	
19	Mundethu	Anup	Stadtverordneter	ausgeschieden 29.02.2020
20	Piotrowski	Konstantin	Stadtverordneter	
21	Quitza	Henning	Stadtverordneter	
22	Ruff	Norbert	Stadtverordneter	
23	Schäfer	Dr. Thomas	Stadtverordneter	
24	Schmidt	Hans-Jörg	Stadtverordneter	
25	Seifert	Oliver	Stadtverordneter	
26	Steba	Andreas	Stadtverordneter	
27	Striedter	Dr. Christoph	Stadtverordneter	Zugang 20.01.2020
28	Taube	Reinhardt	Stadtverordneter	Zugang 20.03.2020
29	von Hein	Achim	Stadtverordneter	
30	Weiser	Dr. Christian	Stadtverordneter	
31	Wölfle	Dr. Marcel	Stadtverordneter	
32	Oetken	Bärbel	Stadtverordneter	
33	Grösslein-Weiß	Katharina	Stadtverordneter	
34	Petrich	Christa	Stadtverordneter	
35	Reitter	Stefanie	Stadtverordneter	

36	Sehr	Andrea	Stadtverordnete	
37	Smolorz	Martina	Stadtverordnete	
38	Wildner	Nadja	Stadtverordnete	ausgeschieden 06.07.2020

2.4.7.6 Mitglieder des Magistrates

Dem Magistrat der Stadt Eppstein gehörten im Jahr 2020 die folgenden Personen an:

Nr.	Name	Vorname	Amt/Funktion	Erläuterungen
1	Simon	Alexander	Bürgermeister	
2	Bergold	Sabine	Erste Stadträtin	
3	Alhäuser	Elmar G.	Stadtrat	
4	Bähner	Josef	Stadtrat	
5	Gruber	Berthold	Stadtrat	
6	Winterer	Horst	Stadtrat	
7	Eulenberger	Harald	Stadtrat	
8	Huppertz	Jörg	Stadtrat	
9	Dürriich	Thomas	Stadtrat	
10	Sutor	Gabriele	Stadträtin	
11	Haß	Gerd	Stadtrat	

2.4.7.7 Unterzeichnung

Der vorstehende Einzelabschluss der Stadt Eppstein auf den 31.12.2020 wird von mir als Vertreterin der Stadt unterzeichnet.

Ich versichere nach bestem Wissen, dass gemäß den anzuwendenden Rechnungslegungsvorschriften der Einzelabschluss ein den tatsächlichen Verhältnissen entsprechendes Bild der Vermögens-, Finanz- und Ertragslage der Stadt Eppstein vermittelt und im Rechenschaftsbericht der Geschäftsverlauf einschließlich des Geschäftsergebnisses und die Lage der Stadt so dargestellt sind, dass ein den tatsächlichen Verhältnissen entsprechendes Bild vermittelt wird.

Eppstein, den 25.05.2022

Der Magistrat der Stadt Eppstein (Taunus)



Sabine Bergold

2.4.8 Anlagen zum Anhang

2.4.8.1 Anlagenübersicht

	Anschaffungs- und Herstellungskosten				Kumulierte Abschreibungen				Buchwert		
	Gesamte AK/HK am Beginn des Haushaltsjahres	Zugänge im Haushaltsjahr	Abgänge im Haushaltsjahr	Umbuchungen im Haushaltsjahr	Gesamte AK/HK am Ende des Haushaltsjahres	Kumulierte Abschreibungen am Beginn des Haushaltsjahres	Zu-schreibungen im Haushaltsjahr	Umbuchungen im Haushaltsjahr	Kumulierte Abschreibungen am Ende des Haushaltsjahres	am 31.12. des Haushaltsjahres	am 31.12. des Vorjahres
1. Immaterielle Vermögensgegenstände											
1.1 Konzessionen, Lizenzen und ähnliche Rechte	1.049,0	16,0	-	8,4	1.066,6	851,6	-	54,0	-	151,0	197,4
1.2 Geleistete Investitionszuweisungen und zuschüsse	2.633,4	167,7	1.334,1	236,0	1.703,0	1.201,6	683,1	124,4	-	1.060,1	1.431,7
Summe 1	3.682,4	183,7	1.334,1	227,6	2.769,6	2.053,2	683,1	178,4	-	1.211,1	1.629,1
2. Sachanlagevermögen											
2.1 Grundstücke und grundstückgleiche Rechte	22.619,4	12,2	68,1	-	22.583,5	3,6	-	0,5	-	22.559,4	22.615,8
2.2 Bauten, einschließlich Bauten auf fremden Grundstücken	23.440,9	42,4	6,7	292,5	23.769,1	7.852,8	5,4	507,5	-	15.414,2	14.432,9
2.3 Sachanlagen im Gemeingebrauch, Infrastrukturvermögen	100.275,7	334,7	-	1.071,9	101.682,3	51.123,6	-	2.598,0	-	47.960,7	50.312,2
2.4 Anlagen und Maschinen zur Leistungserstellung	1.305,8	40,4	3,3	164,2	1.507,1	738,9	3,3	94,1	-	677,4	566,9
2.5 Andere Anlagen, Betriebs- und Geschäftsausstattung	6.503,0	283,2	195,7	37,5	6.628,0	4.058,3	182,6	367,5	-	2.394,8	2.444,7
2.6 Geleistete Anzahlungen und Anlagen im Bau	1.548,7	1.712,7	-	1.793,7	1.467,7	-	-	-	-	1.467,7	1.534,7
Summe 2	155.693,5	2.425,6	273,8	227,6	157.617,7	63.777,2	191,3	3.557,6	-	90.474,2	91.907,2
3. Finanzanlagevermögen											
3.1 Anteile an verbundenen Unternehmen	400,0	-	-	-	400,0	-	-	-	-	400,0	400,0
3.2 Ausleihungen an verbundene Unternehmen	-	-	-	-	-	-	-	-	-	-	-
3.3 Beteiligungen	2.500,6	-	-	-	2.500,6	-	-	-	-	2.500,6	2.500,6
3.4 Ausleihungen an Unternehmen, mit denen ein	-	-	-	-	-	-	-	-	-	-	-
3.5 Wertpapiere des Anlagevermögens	712,7	-	23,7	-	689,0	-	-	-	-	689,0	712,7
3.6 Sonstige Finanzanlagen	3.613,3	-	23,7	-	3.589,6	-	-	-	-	3.589,6	3.613,3
Summe 3	162.989,2	2.609,3	1.631,6	0,0	163.986,9	65.830,4	874,4	3.736,0	-	95.274,9	97.149,6
Gesamtsumme (1. bis 3.)											

Anlagevermögen

Übersicht
über den Stand der Forderungen (Forderungsspiegel) - Jahr 2020
- 1000 EUR -

Forderungen

1. Forderungen aus Zuweisungen, Zuschüssen, Transferleistungen, Investitionszuweisungen und-zuschüssen und Investitionsbeiträgen
2. Forderungen aus Steuern, steuerähnlichen Abgaben, Umlagen
3. Forderungen aus Lieferungen und Leistungen
4. Forderungen gegen verbundene Unternehmen und gegen Unternehmen, mit denen ein Beteiligungsverhältnis besteht, und Sondervermögen
5. Sontige Vermögensgegenstände

	2020				Vorjahr			
	Gesamtbetrag	Restlaufzeit bis 1 Jahr	Restlaufzeit 1 bis 5 Jahre	Restlaufzeit über 5 Jahre	Gesamtbetrag	Restlaufzeit bis 1 Jahr	Restlaufzeit 1 bis 5 Jahre	Restlaufzeit über 5 Jahre
	2.335,5	873,6	833,7	628,2	3.022,6	1.182,2	1.174,2	666,2
	752,0	751,9	0,1	-	1.088,4	1.088,4	-	-
	144,5	128,6	15,9	-	170,1	148,9	21,2	-
	437,0	437,0	-	-	354,8	354,8	-	-
	620,6	618,2	2,4	-	913,0	913,0	-	-
Gesamtsumme (1. bis 5.)	4.289,6	2.809,3	852,1	628,2	5.548,9	3.687,3	1.195,4	666,2

2.4.8.3 Rückstellungsspiegel

Übersicht
über die Entwicklung der Rückstellungen (Rückstellungsspiegel) - Jahr 2020
- 1000 EUR -

	2020				Höhe der Rückstellungen zum 31.12.2020
	Höhe der Rückstellungen zum 31.12.2019	Inanspruchnahme	Auflösung	Zuführung	
	7.861,4	133,7	266,3	345,5	7.866,9
1. Rückstellungen für Pensionen und ähnliche Verpflichtungen	6.302,8	27,1	212,7	244,7	6.307,7
1.1 Rückstellungen für Pensionsverpflichtungen aufgrund von beamtenrechtlichen oder vertraglichen Ansprüchen	1.460,0	76,5	53,6	37,2	1.367,1
1.2 Rückstellungen für Beihilfeverpflichtungen gegenüber Versorgungsempfängern, Beamten und Arbeitnehmern für die Zeit nach dem Ausscheiden aus dem aktiven Dienst beziehungsweise Arbeitsverhältnis	98,6	30,1	-	63,6	132,1
1.3 Rückstellungen für Bezüge- und Entgeltzahlungen für Zeiten der Freistellung von der Arbeit im Rahmen von Altersteilzeitarbeit und ähnlichen Maßnahmen	1.574,8	921,9	2,5	-	650,4
2. Rückstellungen für Umlageverpflichtungen nach dem Finanzausgleichsgesetz und für Verpflichtungen im Rahmen von Steuerschuldverhältnissen	-	-	-	-	-
3. Rückstellungen für die Rekultivierung und Nachsorge von Abfalldeponien	-	-	-	-	-
4. Rückstellungen für die Sanierung von Altlasten	-	-	-	-	-
5. Sonstige Rückstellungen	2.808,5	990,7	392,6	1.005,3	2.430,5
5.1 Rückstellungen für im Haushaltsjahr unterlassene Aufwendungen für die Instandhaltung von Gegenständen des Sachanlagevermögens, die im folgenden Haushaltsjahr nachgeholt werden sollen	1.072,7	817,9	75,8	338,2	517,2
5.2 Rückstellungen für drohende Verpflichtungen aus Bürgschaften, Gewährleistungen und anhängigen Gerichtsverfahren	-	-	-	-	-
5.3 Rückstellungen für drohende Verluste aus schwebenden Geschäften	-	-	-	-	-
5.4 Rückstellungen für Urlaubsansprüche und geleistete Überstunden	292,4	6,4	-	56,4	342,4
5.5 Rückstellungen für die Aufbewahrung von Geschäftsunterlagen	-	-	-	-	-
5.6 Rückstellungen für die Erstellung und Prüfung von Eröffnungsbilanzen und Jahresabschlüssen	171,2	0,8	29,1	35,0	176,3
5.7 Andere sonstige Rückstellungen	1.272,2	165,6	287,7	575,7	1.394,6
Gesamtsumme (1. bis 5.)	12.244,7	2.046,3	661,4	1.350,8	10.887,8



2.4.8.4 Verbindlichkeitspiegel

Übersicht
über den Stand der Verbindlichkeiten (Verbindlichkeitspiegel) - Jahr 2020
- 1000 EUR -

	2020				Vorjahr			
	Gesamtbetrag	Restlaufzeit bis 1 Jahr	Restlaufzeit 1 bis 5 Jahre	Restlaufzeit über 5 Jahre	Gesamtbetrag	Restlaufzeit bis 1 Jahr	Restlaufzeit 1 bis 5 Jahre	Restlaufzeit über 5 Jahre
1. Verbindlichkeiten aus Anleihen	-	-	-	-	-	-	-	-
2. Verbindlichkeiten aus Kreditaufnahmen für Investitionen und Investitionsfördermaßnahmen	32.286,5	1.633,3	6.275,5	24.377,7	30.767,3	1.841,9	7.207,5	21.717,9
2.1 Gegenüber Kreditinstituten	31.776,4	1.540,1	5.948,6	24.287,7	30.164,0	1.748,7	6.852,5	21.562,8
2.2 Gegenüber öffentlichen Kreditgebern	510,1	93,2	326,9	90,0	603,3	93,2	355,0	155,1
2.3 Gegenüber sonstigen Kreditgebern	-	-	-	-	-	-	-	-
3. Verbindlichkeiten aus Kreditaufnahmen für die Liquiditätssicherung	1.900,0	1.900,0	-	-	1.900,0	1.900,0	-	-
4. Verbindlichkeiten aus kreditähnlichen Rechtsgeschäften	-	-	-	-	-	-	-	-
5. Verbindlichkeiten aus zuweisungen und Zuschüssen, Transferleistungen, Investitionszuweisungen und- zuschüssen, Investitionsbeiträgen	105,4	105,4	-	-	373,9	373,9	-	-
6. Verbindlichkeiten aus Lieferungen und Leistungen	723,4	715,7	7,7	-	832,7	825,0	7,7	-
7. Verbindlichkeiten aus Steuern und steuerähnlichen Abgaben	4,8	4,8	-	-	-	3,3	-	8,1
8. Verbindlichkeiten gegenüber verbundenen Unternehmen und gegen Unternehmen, mit denen ein Beteiligungsverhältnis besteht, und Sondervermögen	206,3	206,3	-	-	206,3	206,3	-	-
9. Sonstige Verbindlichkeiten	5.035,8	5.376,4	-	340,6	5.597,7	5.598,1	-	0,4
Gesamtsumme (1. bis 9.)	40.262,2	9.941,9	6.283,2	24.037,1	39.673,1	10.748,5	7.206,7	21.717,9



2.4.8.5 Überträge von Haushaltsermächtigungen

Übertragungen im Finanzhaushalt / Investitionen

	Übertrag vom Haushaltsjahr nach 2021
Gesamthaushalt	3.395.643
I0002-0001 - NEUES LF Bremthal	347
I0002-0003 - Digitalmelder	6.955
I0002-0023 - Ankauf Fahrzeuge	3.807
I0002-0031 - Ersatzbesch. FW techn. Geräte	6.615
I1001-0001 - Finanzsoftware inkl. Dokumentenverwaltung	10.724
I1001-0003 - Erwerb EDV	112.997
I1001-0004 - Erwerb von bewegl. Vermög.	1.504
I1001-0005 - Erneuerung MESO	4.239
I1001-0006 - Telefonanlage	2.493
I1001-0008 - Zugangskontrollsystem	1.740
I1002-0005 - Denkmal Bergmann Michel	5.000
I1710-0002 - Unterwasserpumpen	16.560
I1710-0003 - Betriebsvorrichtungen	5.000
I1710-0007 - Wasserrechte	3.000
I1710-0021 - Wasserzähler	8.407
I1710-0024 - Wasserleitung Gimbacher Straße	215.423
I1710-0027 - Hochbehälter Heinzberg - Kammersanierung	43.447
I1710-0030 - Elektroschaltzschränke	90.000
I1710-0031 - Erneuerung der Fernwirkanlage	20.616
I1710-0032 - Wasserleitung In Natura 2020 / DEA Wingertsberg	15.607
I1710-0037 - Sanierung Pumpwerk Steinbach	59.000
I1710-0040 - Sanierung Wasserleitungen	124.268
I1710-0041 - Erneuerung Wasserleitung K792	18.651
I1710-0042 - Erneuerung Wasserleitung Cuntzstraße	40.000
I1710-0043 - Steigleitung Brunnen 2 Vockenhausen	7.230
I1710-0044 - Erneuerung Brunnen Pfingstborn	55.000
I1710-0045 - Erneuerung Brunnenleitung Wildsächser Straße	131.647
I1720-0002 - Kanalsanierung	402.114
I1720-0009 - Kanalhausanschlüsse	20.823
I1720-0014 - Kanal Cuntzstraße	55.000
I3001-0003 - Schutzwesten	1.200
I3002-0004 - Grabtafel Baumbest. Bremthal	1.500
I3002-0006 - Einrichtungen für Baumbestattungen Bremthal	4.218
I5001-0001 - KIGA Niederjosbach Erw. von bewegl Vermögensg.	3.000
I5001-0011 - Erwerb GWG KITA Bremthal	3.000
I5001-0015 - Naturkindergarten	23.163



	Übertrag vom Haushaltsjahr nach 2021
I5001-0020 - Investitionskostenzuschuss DRK NaturKiTa	11.000
I6001-0002 - Ausbau Gimbacher Straße	20.973
I6001-0003 - Umbau barrierefreie Bushaltestelle	390.236
I6001-0006 - Straßenbeleuchtung	20.000
I6001-0007 - Gewerbegebiet West B455/A3	3.348
I6001-0009 - Rad- und Fußweg Wildsächser Straße	24.500
I6001-0011 - Radweg zwischen Herrngarten und GGW	3.526
I6001-0014 - Starkregenschutzmaßnahmen	13.797
I6001-0023 - Erschließung Am alten Stadttor	9.900
I6001-0024 - Hangsicherung Altes Rathaus Eppstein	2.271
I6001-0026 - Wegeausbau zum Spielplatz Bienroth	19.803
I6001-0033 - Beleuchtung Fußgängerüberw. NJB Straße	20.000
I6002-0002 - Ankauf Geräte Winterdienst	1.453
I6002-0007 - Mulchrasenmäher	974
I6101-0001 - Erwerb von Grundstücken, Grenzregelungen	24.629
I6101-0002 - Erwerb von Grundstücken	24.987
I6101-0004 - Anlage Ausgleichsmaßnahmen	55.087
I6101-9001 - Umlegungsverfahren Steinberg	46.000
I6101-9002 - Planunsk. Ortsmitte/Rathaus	38.398
I6102-0001 - Spielplatzgeräte	18.388
I6102-0013 - Spielgeräte Außengelände Kita Bremthal	7.500
I6102-0015 - Kunstrasenplatz Bremthal	-20.379
I6102-0016 - Neuanlage Spielplatz In Natura	145.462
I6102-0020 - Spielplatzgeräte Kitas	389
I6301-0001 - Burg Eppstein, Kelterhaus	75.581
I6301-0002 - Burg Eppstein , Flohmarktzwinger	15.268
I6301-0003 - Burg Eppstein Sani. nördliche Schildmauer	54.899
I6301-0004 - Burg Eppstein, Beleuchtungskonzept	5.729
I6301-0008 - Neubau Feuerwehr Vockenhausen	91.620
I6301-0010 - Alarmanlagen	10.000
I6301-0018 - Sportplatz NJB Entlüftung Vereinshaus	10.000
I6301-0021 - Dattenbachhalle Entlüftung	23.802
I6301-0023 - Ortsmitte Vockenhausen	80.084
I6301-0026 - Feuerwehr Ehlhalten Wärmelüfter	2.000
I6301-0027 - Kita NJB LED Beleuchtung	6.000
I6301-0028 - Kita NJB Heizungssteuerung	4.000
I6301-0030 - Kinderbetreuungseinrichtungen im Stadtgebiet	470.000
I6301-0031 - Sanierung FFW Bremthal	85.024
I6301-0034 - Sanierung Westzwinger	10.305
I6301-0038 - Zapfanlage Bistro Ehlhalten	3.100



	Übertrag vom Haushaltsjahr nach 2021
I6301-9001 - Burg Eppstein Bettelbub	41.699

Übertragungen im Ergebnishaushalt

	Übertrag vom Haushaltsjahr nach 2021
11.61.01 - Planen, Bauen und Umwelt	193.900
12.50.04 - Soziales	5.500
Summe: GH - Gesamthaushalt	199.400



2.5 Teilergebnis- und Teilfinanzrechnungen

10.00.01 - Leitung

Teilergebnisrechnung 10.00.01 - Leitung

Nr.	Konten	Bezeichnung	Ergebnis des Vorjahres 2019	Fortgeschriebener Ansatz des Haushaltsjahres 2020	Ergebnis des Haushaltsjahres 2020	Vergleich fortgeschriebener Ansatz / Ergebnis des Haushaltsjahres
01	50	Privatrechtliche Leistungsentgelte	109,82	75,00	75,00	0,00 →
03	548-549	Kostensersatzleistungen und -erstattungen	240,00	--	240,00	240,00 ↗
09	53	Sonstige ordentliche Erträge	692,24	--	620,28	620,28 ↗
10		Summe der ordentlichen Erträge	1.042,06	75,00	935,28	860,28 ↗
11	62, 63, 640-643, 647-649, 65	Personalaufwendungen	349.354,09	391.373,52	366.513,38	-24.860,14 ↘
13	60, 61, 67-69	Aufwendungen für Sach- und Dienstleistungen	172.479,10	182.410,00	182.458,12	48,12 →
14	66	Abschreibungen	--	--	149,96	149,96 ↗
15	71	Aufwendungen für Zuweisungen und Zuschüsse sowie besondere Finanzaufwendungen	6.334,00	1.500,00	1.600,00	100,00 ↗
19		Summe der ordentlichen Aufwendungen	528.167,19	575.283,52	550.721,46	-24.562,06 ↘
20		Verwaltungsergebnis (Nr.10 ./ Nr.19)	-527.125,13	-575.208,52	-549.786,18	25.422,34 ↗
23		Finanzergebnis (Nr. 21 ./ Nr. 22)	--	--	--	--
24		Gesamtbetrag der ordentlichen Erträge mit Finanzerträgen	1.042,06	75,00	935,28	860,28 ↗
25		Gesamtbetrag der ordentlichen Aufwendungen mit Finanzaufwand	528.167,19	575.283,52	550.721,46	-24.562,06 ↘
26		Ordentliches Ergebnis (Nr. 24 ./ Nr. 25)	-527.125,13	-575.208,52	-549.786,18	25.422,34 ↗
27	59	Außerordentliche Erträge	--	--	300,00	300,00 ↗
29		Außerordentliches Ergebnis (Nr. 27 ./ Nr. 28)	--	--	300,00	300,00 ↗
30		Jahresergebnis (Nr. 26 + Nr. 29)	-527.125,13	-575.208,52	-549.486,18	25.722,34 ↗



Teilfinanzrechnung 10.00.01 - Leitung

Nr.	Bezeichnung	Ergebnis des Vorjahres 2019	Fortgeschriebener Ansatz des Haushaltsjahres 2020	Ergebnis des Haushaltsjahres 2020	Vergleich fortgeschriebener Ansatz / Ergebnis des Haushaltsjahres
	Auszahlungen aus Investitionstätigkeit	--	751,96	751,96	0,00 →
26	Auszahlungen für Investitionen in das sonstige Sachanlagevermögen und immaterielle Anlagevermögen	--	751,96	751,96	0,00 →
	Summe	--	751,96	751,96	0,00 →
	Saldo (Einzahlungen ./ Auszahlungen)	--	-751,96	-751,96	0,00 →

Investitionsübersicht 10.00.01 - Leitung

	Ergebnis des Vorjahres 2019	Fortgeschriebener Ansatz des Haushaltsjahres 2020	Ergebnis des Haushaltsjahres 2020	Vergleich fortgeschriebener Ansatz / Ergebnis des Haushaltsjahres
10.00.01 - Leitung	--	-751,96	-751,96	0,00 →
I1001-0007 - Erwerb GWG EDV	--	-751,96	-751,96	0,00 →
<i>Auszahlung</i>	--	751,96	751,96	0,00 →

**101.111.00 - Verwaltungsleitung****Teilergebnisrechnung 101.111.00 - Verwaltungsleitung**

Nr.	Konten	Bezeichnung	Ergebnis des Vorjahres 2019	Fortgeschriebener Ansatz des Haushaltsjahres 2020	Ergebnis des Haushaltsjahres 2020	Vergleich fortgeschriebener Ansatz / Ergebnis des Haushaltsjahres
10		Summe der Ordentlichen Erträge (Nr. 1-9)	915,10	75,00	935,28	860,28 ↗
19		Summe der Ordentlichen Aufwendungen (Nr. 11-18)	390.984,31	427.139,88	438.222,00	11.082,12 ↘
20		Verwaltungsergebnis (Nr. 10 ./ Nr. 19)	-390.069,21	-427.064,88	-437.286,72	-10.221,84 ↘
23		Finanzergebnis (Nr. 21-22)	--	--	--	--
24		Ordentliches Ergebnis (Nr. 20 und Nr. 23)	-390.069,21	-427.064,88	-437.286,72	-10.221,84 ↘
29H		Außerordentliche Ergebnis (Nr. 27 ./ Nr. 28)	--	--	300,00	300,00 ↗
30H		Jahresergebnis (Nr. 26 und Nr. 29)	-390.069,21	-427.064,88	-436.986,72	-9.921,84 ↘
31		Ergebnis der internen Leistungsbeziehungen	390.069,21	421.864,88	436.986,72	15.121,84 ↗
32		Jahresergebnis nach internen Leistungsbeziehungen (Nr. 30 und Nr. 31)	0,00	-5.200,00	0,00	5.200,00 ↗

101.111.10 - Städtische Gremien**Teilergebnisrechnung 101.111.10 - Städtische Gremien**

Nr.	Konten	Bezeichnung	Ergebnis des Vorjahres 2019	Fortgeschriebener Ansatz des Haushaltsjahres 2020	Ergebnis des Haushaltsjahres 2020	Vergleich fortgeschriebener Ansatz / Ergebnis des Haushaltsjahres
10		Summe der Ordentlichen Erträge (Nr. 1-9)	122,52	--	--	--
19		Summe der Ordentlichen Aufwendungen (Nr. 11-18)	133.805,72	145.531,14	109.672,29	-35.858,85 ↘
20		Verwaltungsergebnis (Nr. 10 ./ Nr. 19)	-133.683,20	-145.531,14	-109.672,29	35.858,85 ↗
23		Finanzergebnis (Nr. 21-22)	--	--	--	--
24		Ordentliches Ergebnis (Nr. 20 und Nr. 23)	-133.683,20	-145.531,14	-109.672,29	35.858,85 ↗
29H		Außerordentliche Ergebnis (Nr. 27 ./ Nr. 28)	--	--	--	--
30H		Jahresergebnis (Nr. 26 und Nr. 29)	-133.683,20	-145.531,14	-109.672,29	35.858,85 ↗
31		Ergebnis der internen Leistungsbeziehungen	133.683,20	110.331,14	109.672,29	-658,85 →
32		Jahresergebnis nach internen Leistungsbeziehungen (Nr. 30 und Nr. 31)	0,00	-35.200,00	0,00	35.200,00 ↗

**102.122.10 - Gerichtsbarkeit****Teilergebnisrechnung 102.122.10 - Gerichtsbarkeit**

Nr.	Konten	Bezeichnung	Ergebnis des Vorjahres 2019	Fortgeschriebener Ansatz des Haushaltsjahres 2020	Ergebnis des Haushaltsjahres 2020	Vergleich fortgeschriebener Ansatz / Ergebnis des Haushaltsjahres
10		Summe der Ordentlichen Erträge (Nr. 1-9)	4,44	--	--	--
19		Summe der Ordentlichen Aufwendungen (Nr. 11-18)	3.377,16	2.612,50	2.827,17	214,67 ↗
20		Verwaltungsergebnis (Nr. 10 ./i. Nr. 19)	-3.372,72	-2.612,50	-2.827,17	-214,67 ↘
23		Finanzergebnis (Nr. 21-22)	--	--	--	--
24		Ordentliches Ergebnis (Nr. 20 und Nr. 23)	-3.372,72	-2.612,50	-2.827,17	-214,67 ↘
29H		Außerordentliche Ergebnis (Nr. 27 ./i. Nr. 28)	--	--	--	--
30H		Jahresergebnis (Nr. 26 und Nr. 29)	-3.372,72	-2.612,50	-2.827,17	-214,67 ↘
31		Ergebnis der internen Leistungsbeziehungen	-16.936,59	-19.473,76	-18.099,74	1.374,02 ↗
32		Jahresergebnis nach internen Leistungsbeziehungen (Nr. 30 und Nr. 31)	-20.309,31	-22.086,26	-20.926,91	1.159,35 ↗



10.00.02 - Brandschutz & Katastrophenschutz

Teilergebnisrechnung 10.00.02 - Brandschutz & Katastrophenschutz

Nr.	Konten	Bezeichnung	Ergebnis des Vorjahres 2019	Fortgeschriebener Ansatz des Haushaltsjahres 2020	Ergebnis des Haushaltsjahres 2020	Vergleich fortgeschriebener Ansatz / Ergebnis des Haushaltsjahres
01	50	Privatrechtliche Leistungsentgelte	18.915,00	6.000,00	4.970,00	-1.030,00 ↘
02	51	Öffentlich-rechtliche Leistungsentgelte	15.527,70	19.000,00	23.797,55	4.797,55 ↗
03	548-549	Kostensersatzleistungen und -erstattungen	3.976,97	5.000,00	8.440,81	3.440,81 ↗
08	546	Erträge aus der Auflösung von Sonderposten aus Investitionszuweisungen, -zuschüssen und Investitionsbeiträgen	30.636,42	39.916,09	38.243,67	-1.672,42 ↘
09	53	Sonstige ordentliche Erträge	5.765,01	--	5.698,28	5.698,28 ↗
10		Summe der ordentlichen Erträge	74.821,10	69.916,09	81.150,31	11.234,22 ↗
11	62, 63, 640-643, 647-649, 65	Personalaufwendungen	186.336,74	183.335,23	190.895,28	7.560,05 ↗
13	60, 61, 67-69	Aufwendungen für Sach- und Dienstleistungen	390.261,94	337.000,00	341.927,88	4.927,88 ↗
14	66	Abschreibungen	311.347,05	337.426,40	392.291,03	54.864,63 ↗
15	71	Aufwendungen für Zuweisungen und Zuschüsse sowie besondere Finanzaufwendungen	16.921,46	20.800,00	18.983,84	-1.816,16 ↘
18	70, 74, 76	Sonstige ordentliche Aufwendungen	370,46	799,00	420,44	-378,56 ↘
19		Summe der ordentlichen Aufwendungen	905.237,65	879.360,63	944.518,47	65.157,84 ↗
20		Verwaltungsergebnis (Nr.10 ./. Nr.19)	-830.416,55	-809.444,54	-863.368,16	-53.923,62 ↘
23		Finanzergebnis (Nr. 21 ./. Nr. 22)	--	--	--	--
24		Gesamtbetrag der ordentlichen Erträge mit Finanzerträgen	74.821,10	69.916,09	81.150,31	11.234,22 ↗
25		Gesamtbetrag der ordentlichen Aufwendungen mit Finanzaufwand	905.237,65	879.360,63	944.518,47	65.157,84 ↗
26		Ordentliches Ergebnis (Nr. 24 ./. Nr. 25)	-830.416,55	-809.444,54	-863.368,16	-53.923,62 ↘
27	59	Außerordentliche Erträge	--	--	5.553,00	5.553,00 ↗
29		Außerordentliches Ergebnis (Nr. 27 ./. Nr. 28)	--	--	5.553,00	5.553,00 ↗
30		Jahresergebnis (Nr. 26 + Nr. 29)	-830.416,55	-809.444,54	-857.815,16	-48.370,62 ↘

**Teilfinanzrechnung 10.00.02 - Brandschutz & Katastrophenschutz**

Nr.	Bezeichnung	Ergebnis des Vorjahres 2019	Fortgeschriebener Ansatz des Haushaltsjahres 2020	Ergebnis des Haushaltsjahres 2020	Vergleich fortgeschriebener Ansatz / Ergebnis des Haushaltsjahres
	Einzahlungen aus Investitionstätigkeit	384.747,75	6.800,00	73.103,00	66.303,00 ↗
20	Einzahlungen aus Investitionszuweisungen und -zuschüssen sowie aus Investitionsbeiträgen	384.747,75	6.800,00	67.550,00	60.750,00 ↗
21	Einzahlungen aus Abgängen von Vermögensgegenständen des Sachanlagevermögens und des immateriellen Anlagevermögens	--	--	5.553,00	5.553,00 ↗
	Summe	384.747,75	6.800,00	73.103,00	66.303,00 ↗
	Auszahlungen aus Investitionstätigkeit	1.687.586,29	604.184,68	419.836,13	-184.348,55 ↘
24	Auszahlungen für den Erwerb von Grundstücken und Gebäuden	--	331.545,23	35.503,21	-296.042,02 ↘
25	Auszahlungen für Baumaßnahmen	1.213.867,00	--	143.847,17	143.847,17 ↗
26	Auszahlungen für Investitionen in das sonstige Sachanlagevermögen und immaterielle Anlagevermögen	473.719,29	272.639,45	240.485,75	-32.153,70 ↘
	Summe	1.687.586,29	604.184,68	419.836,13	-184.348,55 ↘
	Saldo (Einzahlungen ./ Auszahlungen)	-1.302.838,54	-597.384,68	-346.733,13	250.651,55 ↗



Investitionsübersicht 10.00.02 - Brandschutz & Katastrophenschutz

	Ergebnis des Vorjahres 2019	Fortgeschriebener Ansatz des Haushaltsjahres 2020	Ergebnis des Haushaltsjahres 2020	Vergleich fortgeschriebener Ansatz / Ergebnis des Haushaltsjahres
10.00.02 - Brandschutz & Katastrophenschutz	-1.302.838,54	-597.384,68	-352.286,13	245.098,55 ↗
I0002-0001 - NEUES LF Bremthal	-322.098,55	--	45.945,34	45.945,34 ↗
<i>Einzahlung</i>	--	--	56.250,00	56.250,00 ↗
<i>Auszahlung</i>	322.098,55	--	10.304,66	10.304,66 ↘
I0002-0003 - Digitalmelder	-16.847,49	-34.887,36	-27.932,18	6.955,18 ↗
<i>Einzahlung</i>	--	6.800,00	6.800,00	0,00 →
<i>Auszahlung</i>	16.847,49	41.687,36	34.732,18	-6.955,18 ↘
I0002-0004 - Erwerb GWG Feuerwehr	-4.497,00	-5.000,00	-3.750,11	1.249,89 ↗
<i>Auszahlung</i>	4.497,00	5.000,00	3.750,11	-1.249,89 ↘
I0002-0013 - Atemluftflaschen	-35.359,66	--	--	--
<i>Auszahlung</i>	35.359,66	--	--	--
I0002-0014 - Atemschutzüberwachung	-11.983,54	-1.016,46	--	1.016,46 ↗
<i>Auszahlung</i>	11.983,54	1.016,46	--	-1.016,46 ↘
I0002-0020 - Rollcontainer (Hochwasser)	-3.013,08	--	--	--
<i>Auszahlung</i>	3.013,08	--	--	--
I0002-0022 - Ersatzmesser	-1.556,52	--	--	--
<i>Auszahlung</i>	1.556,52	--	--	--
I0002-0023 - Ankauf Fahrzeuge	--	-160.000,00	-156.192,15	3.807,85 ↗
<i>Auszahlung</i>	--	160.000,00	156.192,15	-3.807,85 ↘
I0002-0031 - Ersatzbesch. FW techn. Geräte	-18.601,74	-25.000,00	-18.385,33	6.614,67 ↗
<i>Auszahlung</i>	18.601,74	25.000,00	18.385,33	-6.614,67 ↘
I0002-0032 - Sprungretter	833,00	--	--	--
<i>Auszahlung</i>	-833,00	--	--	--
I0002-0034 - Systemtrenner	-15.600,90	--	--	--
<i>Auszahlung</i>	15.600,90	--	--	--
I0002-0035 - Atemschutz	--	-15.000,00	-14.785,75	214,25 ↗
<i>Auszahlung</i>	--	15.000,00	14.785,75	-214,25 ↘
I6301-0008 - Neubau Feuerwehr Vockenhausen	-849.816,23	-243.488,06	-151.868,19	91.619,87 ↗
<i>Einzahlung</i>	384.747,75	--	4.500,00	4.500,00 ↗
<i>Auszahlung</i>	1.234.563,98	243.488,06	156.368,19	-87.119,87 ↘
I6301-0011 - Feuerwehr Eppstein, Hangsicherung	-21.667,45	--	--	--
<i>Auszahlung</i>	21.667,45	--	--	--
I6301-0013 - Feuerwehr Ehlhalten Schwerlastregal	-2.629,38	--	--	--
<i>Auszahlung</i>	2.629,38	--	--	--
I6301-0024 - Feuerwehr Eppstein Klimaanlage	--	-2.500,00	-2.335,57	164,43 ↗
<i>Auszahlung</i>	--	2.500,00	2.335,57	-164,43 ↘



	Ergebnis des Vorjahres 2019	Fortgeschriebener Ansatz des Haushaltsjahres 2020	Ergebnis des Haushaltsjahres 2020	Vergleich fortgeschriebener Ansatz / Ergebnis des Haushaltsjahres
I6301-0026 - Feuerwehr Eihalten Wärmelüfter	--	-2.000,00	--	2.000,00 ↗
<i>Auszahlung</i>	--	2.000,00	--	-2.000,00 ↘
I6301-0031 - Sanierung FFW Bremthal	--	-108.492,80	-22.982,19	85.510,61 ↗
<i>Auszahlung</i>	--	108.492,80	22.982,19	-85.510,61 ↘

**102.126.00 - Feuerwehr Eppstein****Teilergebnisrechnung 102.126.00 - Feuerwehr Eppstein**

Nr.	Konten	Bezeichnung	Ergebnis des Vorjahres 2019	Fortgeschriebener Ansatz des Haushaltsjahres 2020	Ergebnis des Haushaltsjahres 2020	Vergleich fortgeschriebener Ansatz / Ergebnis des Haushaltsjahres
10		Summe der Ordentlichen Erträge (Nr. 1-9)	74.821,10	69.916,09	81.150,31	11.234,22 ↗
19		Summe der Ordentlichen Aufwendungen (Nr. 11-18)	905.237,65	879.360,63	944.518,47	65.157,84 ↘
20		Verwaltungsergebnis (Nr. 10 ./i. Nr. 19)	-830.416,55	-809.444,54	-863.368,16	-53.923,62 ↘
23		Finanzergebnis (Nr. 21-22)	--	--	--	--
24		Ordentliches Ergebnis (Nr. 20 und Nr. 23)	-830.416,55	-809.444,54	-863.368,16	-53.923,62 ↘
29H		Außerordentliche Ergebnis (Nr. 27 ./i. Nr. 28)	--	--	5.553,00	5.553,00 ↗
30H		Jahresergebnis (Nr. 26 und Nr. 29)	-830.416,55	-809.444,54	-857.815,16	-48.370,62 ↘
31		Ergebnis der internen Leistungsbeziehungen	-198.911,70	-198.416,26	-191.848,33	6.567,93 ↗
32		Jahresergebnis nach internen Leistungsbeziehungen (Nr. 30 und Nr. 31)	-1.029.328,25	-1.007.860,80	-1.049.663,49	-41.802,69 ↘

**11.60.01 - Tiefbau****Teilergebnisrechnung 11.60.01 - Tiefbau**

Nr.	Konten	Bezeichnung	Ergebnis des Vorjahres 2019	Fortgeschriebener Ansatz des Haushaltsjahres 2020	Ergebnis des Haushaltsjahres 2020	Vergleich fortgeschriebener Ansatz / Ergebnis des Haushaltsjahres
01	50	Privatrechtliche Leistungsentgelte	1.050,00	--	4.550,00	4.550,00 ↗
03	548-549	Kostensersatzleistungen und -erstattungen	61,90	--	61,90	61,90 ↗
07	540-543	Erträge aus Zuweisungen und Zuschüssen für laufende Zwecke und allgemeine Umlagen	3.300,00	--	3.300,00	3.300,00 ↗
08	546	Erträge aus der Auflösung von Sonderposten aus Investitionszuweisungen, -zuschüssen und Investitionsbeiträgen	782.587,28	690.479,75	782.321,78	91.842,03 ↗
09	53	Sonstige ordentliche Erträge	4.691,82	2.500,00	14.003,24	11.503,24 ↗
10		Summe der ordentlichen Erträge	791.691,00	692.979,75	804.236,92	111.257,17 ↗
11	62, 63, 640-643, 647-649, 65	Personalaufwendungen	230.650,44	272.184,28	257.063,39	-15.120,89 ↘
13	60, 61, 67-69	Aufwendungen für Sach- und Dienstleistungen	746.008,01	540.000,00	532.891,65	-7.108,35 ↘
14	66	Abschreibungen	1.877.397,75	1.919.663,56	1.883.267,03	-36.396,53 ↘
15	71	Aufwendungen für Zuweisungen und Zuschüsse sowie besondere Finanzaufwendungen	--	80.000,00	79.762,89	-237,11 →
19		Summe der ordentlichen Aufwendungen	2.854.056,20	2.811.847,84	2.752.984,96	-58.862,88 ↘
20		Verwaltungsergebnis (Nr.10 ./. Nr.19)	-2.062.365,20	-2.118.868,09	-1.948.748,04	170.120,05 ↗
23		Finanzergebnis (Nr. 21 ./. Nr. 22)	--	--	--	--
24		Gesamtbetrag der ordentlichen Erträge mit Finanzerträgen	791.691,00	692.979,75	804.236,92	111.257,17 ↗
25		Gesamtbetrag der ordentlichen Aufwendungen mit Finanzaufwand	2.854.056,20	2.811.847,84	2.752.984,96	-58.862,88 ↘
26		Ordentliches Ergebnis (Nr. 24 ./. Nr. 25)	-2.062.365,20	-2.118.868,09	-1.948.748,04	170.120,05 ↗
27	59	Außerordentliche Erträge	76.332,00	--	12.454,55	12.454,55 ↗
28	79	Außerordentliche Aufwendungen	794,93	--	--	--
29		Außerordentliches Ergebnis (Nr. 27 ./. Nr. 28)	75.537,07	--	12.454,55	12.454,55 ↗
30		Jahresergebnis (Nr. 26 + Nr. 29)	-1.986.828,13	-2.118.868,09	-1.936.293,49	182.574,60 ↗



Teilfinanzrechnung 11.60.01 - Tiefbau

Nr.	Bezeichnung	Ergebnis des Vorjahres 2019	Fortgeschriebener Ansatz des Haushaltsjahres 2020	Ergebnis des Haushaltsjahres 2020	Vergleich fortgeschriebener Ansatz / Ergebnis des Haushaltsjahres
	Einzahlungen aus Investitionstätigkeit	746.263,66	31.000,00	299.095,00	268.095,00 ↗
20	Einzahlungen aus Investitionszuweisungen und -zuschüssen sowie aus Investitionsbeiträgen	698.863,66	31.000,00	278.000,00	247.000,00 ↗
21	Einzahlungen aus Abgängen von Vermögensgegenständen des Sachanlagevermögens und des immateriellen Anlagevermögens	47.400,00	--	21.095,00	21.095,00 ↗
	Summe	746.263,66	31.000,00	299.095,00	268.095,00 ↗
	Auszahlungen aus Investitionstätigkeit	401.414,35	1.206.032,18	729.982,89	-476.049,29 ↘
24A	Auszahlungen aus gewährten Investitionszuweisungen und -zuschüssen	12.396,01	26.793,01	7.958,53	-18.834,48 ↘
24	Auszahlungen für den Erwerb von Grundstücken und Gebäuden	4.458,00	1.800,85	--	-1.800,85 ↘
25	Auszahlungen für Baumaßnahmen	379.653,37	425.300,28	722.024,36	296.724,08 ↗
26	Auszahlungen für Investitionen in das sonstige Sachanlagevermögen und immaterielle Anlagevermögen	4.906,97	752.138,04	--	-752.138,04 ↘
	Summe	401.414,35	1.206.032,18	729.982,89	-476.049,29 ↘
	Saldo (Einzahlungen ./ Auszahlungen)	344.849,31	-1.175.032,18	-430.887,89	744.144,29 ↗



Investitionsübersicht 11.60.01 - Tiefbau

	Ergebnis des Vorjahres 2019	Fortgeschriebener Ansatz des Haushaltsjahres 2020	Ergebnis des Haushaltsjahres 2020	Vergleich fortgeschriebener Ansatz / Ergebnis des Haushaltsjahres
11.60.01 - Tiefbau	258.239,84	-1.175.032,18	-496.982,89	678.049,29 ↗
I6001-0002 - Ausbau Gimbacher Straße	-233.703,36	-83.114,51	-62.141,32	20.973,19 ↗
<i>Einzahlung</i>	82.000,00	--	--	--
<i>Auszahlung</i>	315.703,36	83.114,51	62.141,32	-20.973,19 ↘
I6001-0003 - Umbau barrierefreie Bushaltestelle	37.626,57	-533.161,97	-142.926,24	390.235,73 ↗
<i>Einzahlung</i>	49.700,00	--	174.500,00	174.500,00 ↗
<i>Auszahlung</i>	12.073,43	533.161,97	317.426,24	-215.735,73 ↘
I6001-0006 - Straßenbeleuchtung	-42.739,40	-65.000,00	-45.000,00	20.000,00 ↗
<i>Auszahlung</i>	42.739,40	65.000,00	45.000,00	-20.000,00 ↘
I6001-0007 - Gewerbegebiet West B455/A3	-27.486,61	-267.865,11	-264.517,60	3.347,51 ↗
<i>Auszahlung</i>	27.486,61	267.865,11	264.517,60	-3.347,51 ↘
I6001-0009 - Rad- und Fußweg Wildsächser Straße	--	-24.500,00	--	24.500,00 ↗
<i>Auszahlung</i>	--	24.500,00	--	-24.500,00 ↘
I6001-0011 - Radweg zwischen Herrngarten und GGW	--	-3.526,00	--	3.526,00 ↗
<i>Auszahlung</i>	--	3.526,00	--	-3.526,00 ↘
I6001-0014 - Starkregenschutzmaßnahmen	-4.628,86	-22.400,14	-8.603,22	13.796,92 ↗
<i>Auszahlung</i>	4.628,86	22.400,14	8.603,22	-13.796,92 ↘
I6001-0015 - Erwerb GWG Tiefbau	-4.906,97	-1.100,00	--	1.100,00 ↗
<i>Auszahlung</i>	4.906,97	1.100,00	--	-1.100,00 ↘
I6001-0016 - Hangsicherungen	-15.252,66	-56.554,57	--	56.554,57 ↗
<i>Auszahlung</i>	15.252,66	56.554,57	--	-56.554,57 ↘
I6001-0021 - Schutzplanke Eppenhainer Weg	-1.473,05	--	--	--
<i>Auszahlung</i>	1.473,05	--	--	--
I6001-0022 - Verkehrsspiegel Lorsbacher Straße	-1.733,83	--	--	--
<i>Auszahlung</i>	1.733,83	--	--	--
I6001-0023 - Erschließung Am alten Stadttor	--	-9.900,00	--	9.900,00 ↗
<i>Auszahlung</i>	--	9.900,00	--	-9.900,00 ↘
I6001-0024 - Hangsicherung Altes Rathaus Eppstein	--	-22.948,64	-20.677,58	2.271,06 ↗
<i>Auszahlung</i>	--	22.948,64	20.677,58	-2.271,06 ↘
I6001-0026 - Wegeausbau zum Spielplatz Bienroth	--	-20.000,00	-197,30	19.802,70 ↗
<i>Auszahlung</i>	--	20.000,00	197,30	-19.802,70 ↘
I6001-0028 - Fahrradabstellfläche a.d. Musikschule	--	-4.400,00	-2.393,21	2.006,79 ↗
<i>Auszahlung</i>	--	4.400,00	2.393,21	-2.006,79 ↘
I6001-0030 - Verkehrsspiegel "Am Hasenborn"	-1.592,46	--	--	--
<i>Auszahlung</i>	1.592,46	--	--	--
I6001-0033 - Beleuchtung Fußgängerüberw. NJB Straße	--	-20.000,00	--	20.000,00 ↗



Geschäftsbericht Eppstein

	Ergebnis des Vorjahres 2019	Fortgeschriebener Ansatz des Haushaltsjahres 2020	Ergebnis des Haushaltsjahres 2020	Vergleich fortgeschriebener Ansatz / Ergebnis des Haushaltsjahres
<i>Auszahlung</i>	--	20.000,00	--	-20.000,00 ↘
I6001-9004 - Ausbau Bahnhofsumfeld	558.588,47	-14.760,39	73.500,00	88.260,39 ↗
<i>Einzahlung</i>	566.100,00	--	73.500,00	73.500,00 ↗
<i>Auszahlung</i>	7.511,53	14.760,39	--	-14.760,39 ↘
I6101-0001 - Erwerb von Grundstücken, Grenzregelungen	-4.458,00	-92,80	--	92,80 ↗
<i>Auszahlung</i>	4.458,00	92,80	--	-92,80 ↘
I6101-0002 - Erwerb von Grundstücken	--	-1.708,05	--	1.708,05 ↗
<i>Auszahlung</i>	--	1.708,05	--	-1.708,05 ↘
I6301-0005 - Burg Eppstein, Felssicherung Halsgraben	--	-24.000,00	-24.026,42	-26,42 →
<i>Einzahlung</i>	--	31.000,00	30.000,00	-1.000,00 ↘
<i>Auszahlung</i>	--	55.000,00	54.026,42	-973,58 ↘

**112.541.00 - Straßen und Brücken****Teilergebnisrechnung 112.541.00 - Straßen und Brücken**

Nr.	Konten	Bezeichnung	Ergebnis des Vorjahres 2019	Fortgeschriebener Ansatz des Haushaltsjahres 2020	Ergebnis des Haushaltsjahres 2020	Vergleich fortgeschriebener Ansatz / Ergebnis des Haushaltsjahres
10		Summe der Ordentlichen Erträge (Nr. 1-9)	791.629,10	692.979,75	802.436,92	109.457,17 ↗
19		Summe der Ordentlichen Aufwendungen (Nr. 11-18)	2.791.116,41	2.660.099,07	2.633.794,85	-26.304,22 →
20		Verwaltungsergebnis (Nr. 10 ./i. Nr. 19)	-1.999.487,31	-1.967.119,32	-1.831.357,93	135.761,39 ↗
23		Finanzergebnis (Nr. 21-22)	--	--	--	--
24		Ordentliches Ergebnis (Nr. 20 und Nr. 23)	-1.999.487,31	-1.967.119,32	-1.831.357,93	135.761,39 ↗
29H		Außerordentliche Ergebnis (Nr. 27 ./i. Nr. 28)	75.537,07	--	12.454,55	12.454,55 ↗
30H		Jahresergebnis (Nr. 26 und Nr. 29)	-1.923.950,24	-1.967.119,32	-1.818.903,38	148.215,94 ↗
31		Ergebnis der internen Leistungsbeziehungen	-77.988,91	-90.224,87	-82.800,12	7.424,75 ↗
32		Jahresergebnis nach internen Leistungsbeziehungen (Nr. 30 und Nr. 31)	-2.001.939,15	-2.057.344,19	-1.901.703,50	155.640,69 ↗

112.545.00 - Straßenreinigung**Teilergebnisrechnung 112.545.00 - Straßenreinigung**

Nr.	Konten	Bezeichnung	Ergebnis des Vorjahres 2019	Fortgeschriebener Ansatz des Haushaltsjahres 2020	Ergebnis des Haushaltsjahres 2020	Vergleich fortgeschriebener Ansatz / Ergebnis des Haushaltsjahres
10		Summe der Ordentlichen Erträge (Nr. 1-9)	--	--	--	--
19		Summe der Ordentlichen Aufwendungen (Nr. 11-18)	53.761,39	53.376,23	31.411,96	-21.964,27 ↘
20		Verwaltungsergebnis (Nr. 10 ./i. Nr. 19)	-53.761,39	-53.376,23	-31.411,96	21.964,27 ↗
23		Finanzergebnis (Nr. 21-22)	--	--	--	--
24		Ordentliches Ergebnis (Nr. 20 und Nr. 23)	-53.761,39	-53.376,23	-31.411,96	21.964,27 ↗
29H		Außerordentliche Ergebnis (Nr. 27 ./i. Nr. 28)	--	--	--	--
30H		Jahresergebnis (Nr. 26 und Nr. 29)	-53.761,39	-53.376,23	-31.411,96	21.964,27 ↗
31		Ergebnis der internen Leistungsbeziehungen	-269.817,10	-277.214,77	-252.066,99	25.147,78 ↗
32		Jahresergebnis nach internen Leistungsbeziehungen (Nr. 30 und Nr. 31)	-323.578,49	-330.591,00	-283.478,95	47.112,05 ↗

**112.546.00 - Parkeinrichtungen****Teilergebnisrechnung 112.546.00 - Parkeinrichtungen**

Nr.	Konten	Bezeichnung	Ergebnis des Vorjahres 2019	Fortgeschriebener Ansatz des Haushaltsjahres 2020	Ergebnis des Haushaltsjahres 2020	Vergleich fortgeschriebener Ansatz / Ergebnis des Haushaltsjahres
10		Summe der Ordentlichen Erträge (Nr. 1-9)	61,90	--	1.800,00	1.800,00 ↗
19		Summe der Ordentlichen Aufwendungen (Nr. 11-18)	3.508,64	8.936,27	3.911,73	-5.024,54 ↘
20		Verwaltungsergebnis (Nr. 10 ./i. Nr. 19)	-3.446,74	-8.936,27	-2.111,73	6.824,54 ↗
23		Finanzergebnis (Nr. 21-22)	--	--	--	--
24		Ordentliches Ergebnis (Nr. 20 und Nr. 23)	-3.446,74	-8.936,27	-2.111,73	6.824,54 ↗
29H		Außerordentliche Ergebnis (Nr. 27 ./i. Nr. 28)	--	--	--	--
30H		Jahresergebnis (Nr. 26 und Nr. 29)	-3.446,74	-8.936,27	-2.111,73	6.824,54 ↗
31		Ergebnis der internen Leistungsbeziehungen	-8.849,15	-10.102,31	-9.463,71	638,60 ↗
32		Jahresergebnis nach internen Leistungsbeziehungen (Nr. 30 und Nr. 31)	-12.295,89	-19.038,58	-11.575,44	7.463,14 ↗

113.552.00 - Öffentliche Gewässer und wasserbauliche Anlagen**Teilergebnisrechnung 113.552.00 - Öffentliche Gewässer und wasserbauliche Anlagen**

Nr.	Konten	Bezeichnung	Ergebnis des Vorjahres 2019	Fortgeschriebener Ansatz des Haushaltsjahres 2020	Ergebnis des Haushaltsjahres 2020	Vergleich fortgeschriebener Ansatz / Ergebnis des Haushaltsjahres
10		Summe der Ordentlichen Erträge (Nr. 1-9)	--	--	--	--
19		Summe der Ordentlichen Aufwendungen (Nr. 11-18)	5.669,76	89.436,27	83.866,42	-5.569,85 ↘
20		Verwaltungsergebnis (Nr. 10 ./i. Nr. 19)	-5.669,76	-89.436,27	-83.866,42	5.569,85 ↗
23		Finanzergebnis (Nr. 21-22)	--	--	--	--
24		Ordentliches Ergebnis (Nr. 20 und Nr. 23)	-5.669,76	-89.436,27	-83.866,42	5.569,85 ↗
29H		Außerordentliche Ergebnis (Nr. 27 ./i. Nr. 28)	--	--	--	--
30H		Jahresergebnis (Nr. 26 und Nr. 29)	-5.669,76	-89.436,27	-83.866,42	5.569,85 ↗
31		Ergebnis der internen Leistungsbeziehungen	-8.849,15	-10.442,93	-9.463,72	979,21 ↗
32		Jahresergebnis nach internen Leistungsbeziehungen (Nr. 30 und Nr. 31)	-14.518,91	-99.879,20	-93.330,14	6.549,06 ↗

**11.60.02 - Bauhof****Teilergebnisrechnung 11.60.02 - Bauhof**

Nr.	Konten	Bezeichnung	Ergebnis des Vorjahres 2019	Fortgeschriebener Ansatz des Haushaltsjahres 2020	Ergebnis des Haushaltsjahres 2020	Vergleich fortgeschriebener Ansatz / Ergebnis des Haushaltsjahres
03	548-549	Kostenersatzleistungen und -erstattungen	--	100,00	--	-100,00 ↘
07	540-543	Erträge aus Zuweisungen und Zuschüssen für laufende Zwecke und allgemeine Umlagen	550,00	--	550,00	550,00 ↗
08	546	Erträge aus der Auflösung von Sonderposten aus Investitionszuweisungen, -zuschüssen und Investitionsbeiträgen	250,00	250,00	250,00	0,00 →
09	53	Sonstige ordentliche Erträge	7.339,71	--	--	--
10		Summe der ordentlichen Erträge	8.139,71	350,00	800,00	450,00 ↗
11	62, 63, 640-643, 647-649, 65	Personalaufwendungen	679.250,89	746.440,70	677.190,95	-69.249,75 ↘
13	60, 61, 67-69	Aufwendungen für Sach- und Dienstleistungen	113.244,44	101.000,00	100.927,50	-72,50 →
14	66	Abschreibungen	67.373,91	48.863,30	49.996,77	1.133,47 ↗
18	70, 74, 76	Sonstige ordentliche Aufwendungen	2.821,11	3.000,00	2.638,11	-361,89 ↘
19		Summe der ordentlichen Aufwendungen	862.690,35	899.304,00	830.753,33	-68.550,67 ↘
20		Verwaltungsergebnis (Nr.10 ./. Nr.19)	-854.550,64	-898.954,00	-829.953,33	69.000,67 ↗
23		Finanzergebnis (Nr. 21 ./. Nr. 22)	--	--	--	--
24		Gesamtbetrag der ordentlichen Erträge mit Finanzerträgen	8.139,71	350,00	800,00	450,00 ↗
25		Gesamtbetrag der ordentlichen Aufwendungen mit Finanzaufwand	862.690,35	899.304,00	830.753,33	-68.550,67 ↘
26		Ordentliches Ergebnis (Nr. 24 ./. Nr. 25)	-854.550,64	-898.954,00	-829.953,33	69.000,67 ↗
27	59	Außerordentliche Erträge	--	3.711,00	3.711,00	0,00 →
29		Außerordentliches Ergebnis (Nr. 27 ./. Nr. 28)	--	3.711,00	3.711,00	0,00 →
30		Jahresergebnis (Nr. 26 + Nr. 29)	-854.550,64	-895.243,00	-826.242,33	69.000,67 ↗



Teilfinanzrechnung 11.60.02 - Bauhof

Nr.	Bezeichnung	Ergebnis des Vorjahres 2019	Fortgeschriebener Ansatz des Haushaltsjahres 2020	Ergebnis des Haushaltsjahres 2020	Vergleich fortgeschriebener Ansatz / Ergebnis des Haushaltsjahres
	Einzahlungen aus Investitionstätigkeit	1.000,00	--	3.711,00	3.711,00 ↗
21	Einzahlungen aus Abgängen von Vermögensgegenständen des Sachanlagevermögens und des immateriellen Anlagevermögens	1.000,00	--	3.711,00	3.711,00 ↗
	Summe	1.000,00	--	3.711,00	3.711,00 ↗
	Auszahlungen aus Investitionstätigkeit	10.220,91	15.118,20	12.506,77	-2.611,43 ↘
26	Auszahlungen für Investitionen in das sonstige Sachanlagevermögen und immaterielle Anlagevermögen	10.220,91	15.118,20	12.506,77	-2.611,43 ↘
	Summe	10.220,91	15.118,20	12.506,77	-2.611,43 ↘
	Saldo (Einzahlungen ./. Auszahlungen)	-9.220,91	-15.118,20	-8.795,77	6.322,43 ↗

Investitionsübersicht 11.60.02 - Bauhof

	Ergebnis des Vorjahres 2019	Fortgeschriebener Ansatz des Haushaltsjahres 2020	Ergebnis des Haushaltsjahres 2020	Vergleich fortgeschriebener Ansatz / Ergebnis des Haushaltsjahres
11.60.02 - Bauhof	-10.220,91	-15.118,20	-12.506,77	2.611,43 ↗
I6002-0001 - Erwerb bew. Vermögensg.	-4.224,50	-1.507,20	-1.507,20	0,00 →
<i>Auszahlung</i>	<i>4.224,50</i>	<i>1.507,20</i>	<i>1.507,20</i>	<i>0,00 →</i>
I6002-0002 - Ankauf Geräte Winterdienst	-5.355,00	-5.000,00	-3.547,39	1.452,61 ↗
<i>Auszahlung</i>	<i>5.355,00</i>	<i>5.000,00</i>	<i>3.547,39</i>	<i>-1.452,61 ↘</i>
I6002-0004 - Erwerb GWG Bauhof	-641,41	-4.900,00	-4.715,18	184,82 ↗
<i>Auszahlung</i>	<i>641,41</i>	<i>4.900,00</i>	<i>4.715,18</i>	<i>-184,82 ↘</i>
I6002-0007 - Mulchrasenmäher	--	-3.711,00	-2.737,00	974,00 ↗
<i>Auszahlung</i>	<i>--</i>	<i>3.711,00</i>	<i>2.737,00</i>	<i>-974,00 ↘</i>

**101.111.80 - Dienstleistungen Bauhof allgemein****Teilergebnisrechnung 101.111.80 - Dienstleistungen Bauhof allgemein**

Nr.	Konten	Bezeichnung	Ergebnis des Vorjahres 2019	Fortgeschriebener Ansatz des Haushaltsjahres 2020	Ergebnis des Haushaltsjahres 2020	Vergleich fortgeschriebener Ansatz / Ergebnis des Haushaltsjahres
10		Summe der Ordentlichen Erträge (Nr. 1-9)	8.139,71	350,00	800,00	450,00 ↗
19		Summe der Ordentlichen Aufwendungen (Nr. 11-18)	453.522,76	446.374,00	413.664,34	-32.709,66 ↘
20		Verwaltungsergebnis (Nr. 10 ./i. Nr. 19)	-445.383,05	-446.024,00	-412.864,34	33.159,66 ↗
23		Finanzergebnis (Nr. 21-22)	--	--	--	--
24		Ordentliches Ergebnis (Nr. 20 und Nr. 23)	-445.383,05	-446.024,00	-412.864,34	33.159,66 ↗
29H		Außerordentliche Ergebnis (Nr. 27 ./i. Nr. 28)	--	3.711,00	3.711,00	0,00 →
30H		Jahresergebnis (Nr. 26 und Nr. 29)	-445.383,05	-442.313,00	-409.153,34	33.159,66 ↗
31		Ergebnis der internen Leistungsbeziehungen	445.383,05	436.024,00	409.153,34	-26.870,66 ↘
32		Jahresergebnis nach internen Leistungsbeziehungen (Nr. 30 und Nr. 31)	-0,00	-6.289,00	0,00	6.289,00 ↗

104.281.40 - Dienstleistungen Bauhof Kultur**Teilergebnisrechnung 104.281.40 - Dienstleistungen Bauhof Kultur**

Nr.	Konten	Bezeichnung	Ergebnis des Vorjahres 2019	Fortgeschriebener Ansatz des Haushaltsjahres 2020	Ergebnis des Haushaltsjahres 2020	Vergleich fortgeschriebener Ansatz / Ergebnis des Haushaltsjahres
10		Summe der Ordentlichen Erträge (Nr. 1-9)	--	--	--	--
19		Summe der Ordentlichen Aufwendungen (Nr. 11-18)	38.410,95	49.105,99	37.942,26	-11.163,73 ↘
20		Verwaltungsergebnis (Nr. 10 ./i. Nr. 19)	-38.410,95	-49.105,99	-37.942,26	11.163,73 ↗
23		Finanzergebnis (Nr. 21-22)	--	--	--	--
24		Ordentliches Ergebnis (Nr. 20 und Nr. 23)	-38.410,95	-49.105,99	-37.942,26	11.163,73 ↗
29H		Außerordentliche Ergebnis (Nr. 27 ./i. Nr. 28)	--	--	--	--
30H		Jahresergebnis (Nr. 26 und Nr. 29)	-38.410,95	-49.105,99	-37.942,26	11.163,73 ↗
31		Ergebnis der internen Leistungsbeziehungen	38.410,95	49.105,99	37.942,26	-11.163,73 ↘
32		Jahresergebnis nach internen Leistungsbeziehungen (Nr. 30 und Nr. 31)	0,00	0,00	-0,00	-0,00 ↘

**104.281.50 - Dienstleistungen Bauhof Vereine****Teilergebnisrechnung 104.281.50 - Dienstleistungen Bauhof Vereine**

Nr.	Konten	Bezeichnung	Ergebnis des Vorjahres 2019	Fortgeschriebener Ansatz des Haushaltsjahres 2020	Ergebnis des Haushaltsjahres 2020	Vergleich fortgeschriebener Ansatz / Ergebnis des Haushaltsjahres
10		Summe der Ordentlichen Erträge (Nr. 1-9)	--	--	--	--
19		Summe der Ordentlichen Aufwendungen (Nr. 11-18)	8.806,68	9.494,05	7.877,11	-1.616,94 ↘
20		Verwaltungsergebnis (Nr. 10 ./i. Nr. 19)	-8.806,68	-9.494,05	-7.877,11	1.616,94 ↗
23		Finanzergebnis (Nr. 21-22)	--	--	--	--
24		Ordentliches Ergebnis (Nr. 20 und Nr. 23)	-8.806,68	-9.494,05	-7.877,11	1.616,94 ↗
29H		Außerordentliche Ergebnis (Nr. 27 ./i. Nr. 28)	--	--	--	--
30H		Jahresergebnis (Nr. 26 und Nr. 29)	-8.806,68	-9.494,05	-7.877,11	1.616,94 ↗
31		Ergebnis der internen Leistungsbeziehungen	8.806,68	9.494,05	7.877,11	-1.616,94 ↘
32		Jahresergebnis nach internen Leistungsbeziehungen (Nr. 30 und Nr. 31)	0,00	0,00	0,00	0,00 →

106.366.10 - Dienstleistungen Bauhof Spielplätze**Teilergebnisrechnung 106.366.10 - Dienstleistungen Bauhof Spielplätze**

Nr.	Konten	Bezeichnung	Ergebnis des Vorjahres 2019	Fortgeschriebener Ansatz des Haushaltsjahres 2020	Ergebnis des Haushaltsjahres 2020	Vergleich fortgeschriebener Ansatz / Ergebnis des Haushaltsjahres
10		Summe der Ordentlichen Erträge (Nr. 1-9)	--	--	--	--
19		Summe der Ordentlichen Aufwendungen (Nr. 11-18)	22.175,41	24.549,67	20.506,03	-4.043,64 ↘
20		Verwaltungsergebnis (Nr. 10 ./i. Nr. 19)	-22.175,41	-24.549,67	-20.506,03	4.043,64 ↗
23		Finanzergebnis (Nr. 21-22)	--	--	--	--
24		Ordentliches Ergebnis (Nr. 20 und Nr. 23)	-22.175,41	-24.549,67	-20.506,03	4.043,64 ↗
29H		Außerordentliche Ergebnis (Nr. 27 ./i. Nr. 28)	--	--	--	--
30H		Jahresergebnis (Nr. 26 und Nr. 29)	-22.175,41	-24.549,67	-20.506,03	4.043,64 ↗
31		Ergebnis der internen Leistungsbeziehungen	22.175,41	24.549,67	20.506,03	-4.043,64 ↘
32		Jahresergebnis nach internen Leistungsbeziehungen (Nr. 30 und Nr. 31)	0,00	0,00	0,00	0,00 ↗

**112.545.10 - Dienstleistungen Bauhof Straßenreinigung****Teilergebnisrechnung 112.545.10 - Dienstleistungen Bauhof Straßenreinigung**

Nr.	Konten	Bezeichnung	Ergebnis des Vorjahres 2019	Fortgeschriebener Ansatz des Haushaltsjahres 2020	Ergebnis des Haushaltsjahres 2020	Vergleich fortgeschriebener Ansatz / Ergebnis des Haushaltsjahres
10		Summe der Ordentlichen Erträge (Nr. 1-9)	--	--	--	--
19		Summe der Ordentlichen Aufwendungen (Nr. 11-18)	94.866,02	112.356,14	96.998,94	-15.357,20 ↘
20		Verwaltungsergebnis (Nr. 10 ./ Nr. 19)	-94.866,02	-112.356,14	-96.998,94	15.357,20 ↗
23		Finanzergebnis (Nr. 21-22)	--	--	--	--
24		Ordentliches Ergebnis (Nr. 20 und Nr. 23)	-94.866,02	-112.356,14	-96.998,94	15.357,20 ↗
29H		Außerordentliche Ergebnis (Nr. 27 ./ Nr. 28)	--	--	--	--
30H		Jahresergebnis (Nr. 26 und Nr. 29)	-94.866,02	-112.356,14	-96.998,94	15.357,20 ↗
31		Ergebnis der internen Leistungsbeziehungen	94.866,02	112.356,14	96.998,94	-15.357,20 ↘
32		Jahresergebnis nach internen Leistungsbeziehungen (Nr. 30 und Nr. 31)	0,00	0,00	-0,00	-0,00 ↘

113.551.10 - Dienstleistungen Bauhof öffentliches Grün**Teilergebnisrechnung 113.551.10 - Dienstleistungen Bauhof öffentliches Grün**

Nr.	Konten	Bezeichnung	Ergebnis des Vorjahres 2019	Fortgeschriebener Ansatz des Haushaltsjahres 2020	Ergebnis des Haushaltsjahres 2020	Vergleich fortgeschriebener Ansatz / Ergebnis des Haushaltsjahres
10		Summe der Ordentlichen Erträge (Nr. 1-9)	--	--	--	--
19		Summe der Ordentlichen Aufwendungen (Nr. 11-18)	190.258,53	191.579,40	201.040,45	9.461,05 ↗
20		Verwaltungsergebnis (Nr. 10 ./ Nr. 19)	-190.258,53	-191.579,40	-201.040,45	-9.461,05 ↘
23		Finanzergebnis (Nr. 21-22)	--	--	--	--
24		Ordentliches Ergebnis (Nr. 20 und Nr. 23)	-190.258,53	-191.579,40	-201.040,45	-9.461,05 ↘
29H		Außerordentliche Ergebnis (Nr. 27 ./ Nr. 28)	--	--	--	--
30H		Jahresergebnis (Nr. 26 und Nr. 29)	-190.258,53	-191.579,40	-201.040,45	-9.461,05 ↘
31		Ergebnis der internen Leistungsbeziehungen	190.258,53	191.579,40	201.040,45	9.461,05 ↗
32		Jahresergebnis nach internen Leistungsbeziehungen (Nr. 30 und Nr. 31)	0,00	0,00	0,00	0,00 →

**113.553.10 - Dienstleistungen Bauhof Friedhöfe****Teilergebnisrechnung 113.553.10 - Dienstleistungen Bauhof Friedhöfe**

Nr.	Konten	Bezeichnung	Ergebnis des Vorjahres 2019	Fortgeschriebener Ansatz des Haushaltsjahres 2020	Ergebnis des Haushaltsjahres 2020	Vergleich fortgeschriebener Ansatz / Ergebnis des Haushaltsjahres
10		Summe der Ordentlichen Erträge (Nr. 1-9)	--	--	--	--
19		Summe der Ordentlichen Aufwendungen (Nr. 11-18)	54.650,00	65.844,75	52.724,20	-13.120,55 ↘
20		Verwaltungsergebnis (Nr. 10 ./i. Nr. 19)	-54.650,00	-65.844,75	-52.724,20	13.120,55 ↗
23		Finanzergebnis (Nr. 21-22)	--	--	--	--
24		Ordentliches Ergebnis (Nr. 20 und Nr. 23)	-54.650,00	-65.844,75	-52.724,20	13.120,55 ↗
29H		Außerordentliche Ergebnis (Nr. 27 ./i. Nr. 28)	--	--	--	--
30H		Jahresergebnis (Nr. 26 und Nr. 29)	-54.650,00	-65.844,75	-52.724,20	13.120,55 ↗
31		Ergebnis der internen Leistungsbeziehungen	54.650,00	65.844,75	52.724,20	-13.120,55 ↘
32		Jahresergebnis nach internen Leistungsbeziehungen (Nr. 30 und Nr. 31)	0,00	0,00	0,00	0,00 →

**11.61.01 - Planen, Bauen und Umwelt****Teilergebnisrechnung 11.61.01 - Planen, Bauen und Umwelt**

Nr.	Konten	Bezeichnung	Ergebnis des Vorjahres 2019	Fortgeschriebener Ansatz des Haushaltsjahres 2020	Ergebnis des Haushaltsjahres 2020	Vergleich fortgeschriebener Ansatz / Ergebnis des Haushaltsjahres
01	50	Privatrechtliche Leistungsentgelte	65.885,59	64.287,28	83.754,15	19.466,87 ↗
02	51	Öffentlich-rechtliche Leistungsentgelte	9.600,00	5.000,00	10.260,00	5.260,00 ↗
03	548-549	Kostensersatzleistungen und -erstattungen	9.680,87	--	7.933,17	7.933,17 ↗
08	546	Erträge aus der Auflösung von Sonderposten aus Investitionszuweisungen, -zuschüssen und Investitionsbeiträgen	4.470,00	--	68.191,52	68.191,52 ↗
09	53	Sonstige ordentliche Erträge	445,11	--	453,46	453,46 ↗
10		Summe der ordentlichen Erträge	90.081,57	69.287,28	170.592,30	101.305,02 ↗
11	62, 63, 640-643, 647-649, 65	Personalaufwendungen	298.029,45	309.623,30	297.293,37	-12.329,93 ↘
13	60, 61, 67-69	Aufwendungen für Sach- und Dienstleistungen	183.409,65	325.900,00	158.485,03	-167.414,97 ↘
14	66	Abschreibungen	15.751,50	10.094,82	68.522,02	58.427,20 ↗
15	71	Aufwendungen für Zuweisungen und Zuschüsse sowie besondere Finanzaufwendungen	282.372,04	286.500,00	281.145,88	-5.354,12 ↘
18	70, 74, 76	Sonstige ordentliche Aufwendungen	1.402,79	1.450,00	1.440,41	-9,59 →
19		Summe der ordentlichen Aufwendungen	780.965,43	933.568,12	806.886,71	-126.681,41 ↘
20		Verwaltungsergebnis (Nr.10 ./. Nr.19)	-690.883,86	-864.280,84	-636.294,41	227.986,43 ↗
23		Finanzergebnis (Nr. 21 ./. Nr. 22)	--	--	--	--
24		Gesamtbetrag der ordentlichen Erträge mit Finanzerträgen	90.081,57	69.287,28	170.592,30	101.305,02 ↗
25		Gesamtbetrag der ordentlichen Aufwendungen mit Finanzaufwand	780.965,43	933.568,12	806.886,71	-126.681,41 ↘
26		Ordentliches Ergebnis (Nr. 24 ./. Nr. 25)	-690.883,86	-864.280,84	-636.294,41	227.986,43 ↗
27	59	Außerordentliche Erträge	36.331,50	42.160,00	526.848,53	484.688,53 ↗
28	79	Außerordentliche Aufwendungen	494,00	--	--	--
29		Außerordentliches Ergebnis (Nr. 27 ./. Nr. 28)	35.837,50	42.160,00	526.848,53	484.688,53 ↗
30		Jahresergebnis (Nr. 26 + Nr. 29)	-655.046,36	-822.120,84	-109.445,88	712.674,96 ↗



Teilfinanzrechnung 11.61.01 - Planen, Bauen und Umwelt

Nr.	Bezeichnung	Ergebnis des Vorjahres 2019	Fortgeschriebener Ansatz des Haushaltsjahres 2020	Ergebnis des Haushaltsjahres 2020	Vergleich fortgeschriebener Ansatz / Ergebnis des Haushaltsjahres
	Einzahlungen aus Investitionstätigkeit	15.600,00	79.241,92	616.808,73	537.566,81 ↗
20	Einzahlungen aus Investitionszuweisungen und -zuschüssen sowie aus Investitionsbeiträgen	--	37.081,92	--	-37.081,92 ↘
21	Einzahlungen aus Abgängen von Vermögensgegenständen des Sachanlagevermögens und des immateriellen Anlagevermögens	15.600,00	42.160,00	616.808,73	574.648,73 ↗
	Summe	15.600,00	79.241,92	616.808,73	537.566,81 ↗
	Auszahlungen aus Investitionstätigkeit	69.501,16	364.164,21	40.014,50	-324.149,71 ↘
24	Auszahlungen für den Erwerb von Grundstücken und Gebäuden	49.227,62	70.393,29	37.750,50	-32.642,79 ↘
25	Auszahlungen für Baumaßnahmen	20.273,54	34.887,78	1.431,00	-33.456,78 ↘
26	Auszahlungen für Investitionen in das sonstige Sachanlagevermögen und immaterielle Anlagevermögen	--	258.883,14	833,00	-258.050,14 ↘
	Summe	69.501,16	364.164,21	40.014,50	-324.149,71 ↘
	Saldo (Einzahlungen ./ Auszahlungen)	-53.901,16	-284.922,29	576.794,23	861.716,52 ↗



Investitionsübersicht 11.61.01 - Planen, Bauen und Umwelt

	Ergebnis des Vorjahres 2019	Fortgeschriebener Ansatz des Haushaltsjahres 2020	Ergebnis des Haushaltsjahres 2020	Vergleich fortgeschriebener Ansatz / Ergebnis des Haushaltsjahres
11.61.01 - Planen, Bauen und Umwelt	-69.319,91	-327.082,29	25.204,70	352.286,99 ↗
I1001-0003 - Erwerb EDV	--	-833,00	-833,00	0,00 →
<i>Auszahlung</i>	--	833,00	833,00	0,00 →
I6101-0001 - Erwerb von Grundstücken, Grenzregelungen	87,33	-25.091,66	-555,60	24.536,06 ↗
<i>Einzahlung</i>	181,25	--	--	--
<i>Auszahlung</i>	93,92	25.091,66	555,60	-24.536,06 ↘
I6101-0002 - Erwerb von Grundstücken	-60.153,68	-54.948,08	-31.669,30	23.278,78 ↗
<i>Auszahlung</i>	60.153,68	54.948,08	31.669,30	-23.278,78 ↘
I6101-0003 - Erwerb Grundst. für Seniorenw. Am alten Stadttor	--	-101.065,86	-1.297,10	99.768,76 ↗
<i>Auszahlung</i>	--	101.065,86	1.297,10	-99.768,76 ↘
I6101-0004 - Anlage Ausgleichsmaßnahmen	-9.253,56	-60.746,19	-5.659,50	55.086,69 ↗
<i>Auszahlung</i>	9.253,56	60.746,19	5.659,50	-55.086,69 ↘
I6101-9001 - Umlegungsverfahren Steinberg	--	-46.000,00	--	46.000,00 ↗
<i>Auszahlung</i>	--	46.000,00	--	-46.000,00 ↘
I6101-9002 - Planunsk. Ortsmitte/Rathaus	--	-38.397,50	--	38.397,50 ↗
<i>Auszahlung</i>	--	38.397,50	--	-38.397,50 ↘
I6101-9003 - Ausgleichsmaßn. InNatura Bienroth	--	0,00	65.219,20	65.219,20 ↗
<i>Einzahlung</i>	--	37.081,92	65.219,20	28.137,28 ↗
<i>Auszahlung</i>	--	37.081,92	--	-37.081,92 ↘

**101.111.42 - Grundstücksmanagement****Teilergebnisrechnung 101.111.42 - Grundstücksmanagement**

Nr.	Konten	Bezeichnung	Ergebnis des Vorjahres 2019	Fortgeschriebener Ansatz des Haushaltsjahres 2020	Ergebnis des Haushaltsjahres 2020	Vergleich fortgeschriebener Ansatz / Ergebnis des Haushaltsjahres
10		Summe der Ordentlichen Erträge (Nr. 1-9)	73.687,63	62.037,28	150.220,14	88.182,86 ↗
19		Summe der Ordentlichen Aufwendungen (Nr. 11-18)	109.825,83	113.359,62	161.620,08	48.260,46 ↘
20		Verwaltungsergebnis (Nr. 10 ./ Nr. 19)	-36.138,20	-51.322,34	-11.399,94	39.922,40 ↗
23		Finanzergebnis (Nr. 21-22)	--	--	--	--
24		Ordentliches Ergebnis (Nr. 20 und Nr. 23)	-36.138,20	-51.322,34	-11.399,94	39.922,40 ↗
29H		Außerordentliche Ergebnis (Nr. 27 ./ Nr. 28)	35.837,50	42.160,00	526.848,53	484.688,53 ↗
30H		Jahresergebnis (Nr. 26 und Nr. 29)	-300,70	-9.162,34	515.448,59	524.610,93 ↗
31		Ergebnis der internen Leistungsbeziehungen	-19.765,98	-20.204,81	-18.361,41	1.843,40 ↗
32		Jahresergebnis nach internen Leistungsbeziehungen (Nr. 30 und Nr. 31)	-20.066,68	-29.367,15	497.087,18	526.454,33 ↗

109.511.00 - Planung und Entwicklung Stadt**Teilergebnisrechnung 109.511.00 - Planung und Entwicklung Stadt**

Nr.	Konten	Bezeichnung	Ergebnis des Vorjahres 2019	Fortgeschriebener Ansatz des Haushaltsjahres 2020	Ergebnis des Haushaltsjahres 2020	Vergleich fortgeschriebener Ansatz / Ergebnis des Haushaltsjahres
10		Summe der Ordentlichen Erträge (Nr. 1-9)	9.700,00	5.000,00	10.375,50	5.375,50 ↗
19		Summe der Ordentlichen Aufwendungen (Nr. 11-18)	251.070,25	402.966,81	238.166,64	-164.800,17 ↘
20		Verwaltungsergebnis (Nr. 10 ./ Nr. 19)	-241.370,25	-397.966,81	-227.791,14	170.175,67 ↗
23		Finanzergebnis (Nr. 21-22)	--	--	--	--
24		Ordentliches Ergebnis (Nr. 20 und Nr. 23)	-241.370,25	-397.966,81	-227.791,14	170.175,67 ↗
29H		Außerordentliche Ergebnis (Nr. 27 ./ Nr. 28)	--	--	--	--
30H		Jahresergebnis (Nr. 26 und Nr. 29)	-241.370,25	-397.966,81	-227.791,14	170.175,67 ↗
31		Ergebnis der internen Leistungsbeziehungen	-46.708,69	-45.216,16	-40.692,03	4.524,13 ↗
32		Jahresergebnis nach internen Leistungsbeziehungen (Nr. 30 und Nr. 31)	-288.078,94	-443.182,97	-268.483,17	174.699,80 ↗

**112.547.00 - ÖPNV****Teilergebnisrechnung 112.547.00 - ÖPNV**

Nr.	Konten	Bezeichnung	Ergebnis des Vorjahres 2019	Fortgeschriebener Ansatz des Haushaltsjahres 2020	Ergebnis des Haushaltsjahres 2020	Vergleich fortgeschriebener Ansatz / Ergebnis des Haushaltsjahres
10		Summe der Ordentlichen Erträge (Nr. 1-9)	2.774,78	2.250,00	2.044,49	-205,51 ↘
19		Summe der Ordentlichen Aufwendungen (Nr. 11-18)	308.123,00	298.625,97	292.044,57	-6.581,40 ↘
20		Verwaltungsergebnis (Nr. 10 ./i. Nr. 19)	-305.348,22	-296.375,97	-290.000,08	6.375,89 ↗
23		Finanzergebnis (Nr. 21-22)	--	--	--	--
24		Ordentliches Ergebnis (Nr. 20 und Nr. 23)	-305.348,22	-296.375,97	-290.000,08	6.375,89 ↗
29H		Außerordentliche Ergebnis (Nr. 27 ./i. Nr. 28)	--	--	--	--
30H		Jahresergebnis (Nr. 26 und Nr. 29)	-305.348,22	-296.375,97	-290.000,08	6.375,89 ↗
31		Ergebnis der internen Leistungsbeziehungen	-11.419,30	-12.570,02	-11.929,85	640,17 ↗
32		Jahresergebnis nach internen Leistungsbeziehungen (Nr. 30 und Nr. 31)	-316.767,52	-308.945,99	-301.929,93	7.016,06 ↗

113.554.00 - Naturschutz und Landschaftspflege**Teilergebnisrechnung 113.554.00 - Naturschutz und Landschaftspflege**

Nr.	Konten	Bezeichnung	Ergebnis des Vorjahres 2019	Fortgeschriebener Ansatz des Haushaltsjahres 2020	Ergebnis des Haushaltsjahres 2020	Vergleich fortgeschriebener Ansatz / Ergebnis des Haushaltsjahres
10		Summe der Ordentlichen Erträge (Nr. 1-9)	3.919,16	--	7.952,17	7.952,17 ↗
19		Summe der Ordentlichen Aufwendungen (Nr. 11-18)	111.946,35	118.615,72	115.055,42	-3.560,30 ↘
20		Verwaltungsergebnis (Nr. 10 ./i. Nr. 19)	-108.027,19	-118.615,72	-107.103,25	11.512,47 ↗
23		Finanzergebnis (Nr. 21-22)	--	--	--	--
24		Ordentliches Ergebnis (Nr. 20 und Nr. 23)	-108.027,19	-118.615,72	-107.103,25	11.512,47 ↗
29H		Außerordentliche Ergebnis (Nr. 27 ./i. Nr. 28)	--	--	--	--
30H		Jahresergebnis (Nr. 26 und Nr. 29)	-108.027,19	-118.615,72	-107.103,25	11.512,47 ↗
31		Ergebnis der internen Leistungsbeziehungen	-18.893,09	-19.469,82	-17.835,62	1.634,20 ↗
32		Jahresergebnis nach internen Leistungsbeziehungen (Nr. 30 und Nr. 31)	-126.920,28	-138.085,54	-124.938,87	13.146,67 ↗



11.61.02 - Grün- und Freizeitanlagen

Teilergebnisrechnung 11.61.02 - Grün- und Freizeitanlagen

Nr.	Konten	Bezeichnung	Ergebnis des Vorjahres 2019	Fortgeschriebener Ansatz des Haushaltsjahres 2020	Ergebnis des Haushaltsjahres 2020	Vergleich fortgeschriebener Ansatz / Ergebnis des Haushaltsjahres
08	546	Erträge aus der Auflösung von Sonderposten aus Investitionszuweisungen, -zuschüssen und Investitionsbeiträgen	37.148,22	29.231,00	39.003,22	9.772,22 ↗
09	53	Sonstige ordentliche Erträge	7.920,58	--	4.454,00	4.454,00 ↗
10		Summe der ordentlichen Erträge	45.068,80	29.231,00	43.457,22	14.226,22 ↗
11	62, 63, 640-643, 647-649, 65	Personalaufwendungen	61.225,73	62.187,72	61.615,72	-572,00 →
13	60, 61, 67-69	Aufwendungen für Sach- und Dienstleistungen	145.100,10	142.335,00	132.524,16	-9.810,84 ↘
14	66	Abschreibungen	86.793,92	111.930,15	91.143,26	-20.786,89 ↘
19		Summe der ordentlichen Aufwendungen	293.119,75	316.452,87	285.283,14	-31.169,73 ↘
20		Verwaltungsergebnis (Nr.10 ./. Nr.19)	-248.050,95	-287.221,87	-241.825,92	45.395,95 ↗
23		Finanzergebnis (Nr. 21 ./. Nr. 22)	--	--	--	--
24		Gesamtbetrag der ordentlichen Erträge mit Finanzerträgen	45.068,80	29.231,00	43.457,22	14.226,22 ↗
25		Gesamtbetrag der ordentlichen Aufwendungen mit Finanzaufwand	293.119,75	316.452,87	285.283,14	-31.169,73 ↘
26		Ordentliches Ergebnis (Nr. 24 ./. Nr. 25)	-248.050,95	-287.221,87	-241.825,92	45.395,95 ↗
29		Außerordentliches Ergebnis (Nr. 27 ./. Nr. 28)	--	--	--	--
30		Jahresergebnis (Nr. 26 + Nr. 29)	-248.050,95	-287.221,87	-241.825,92	45.395,95 ↗



Teilfinanzrechnung 11.61.02 - Grün- und Freizeitanlagen

Nr.	Bezeichnung	Ergebnis des Vorjahres 2019	Fortgeschriebener Ansatz des Haushaltsjahres 2020	Ergebnis des Haushaltsjahres 2020	Vergleich fortgeschriebener Ansatz / Ergebnis des Haushaltsjahres
	Einzahlungen aus Investitionstätigkeit	--	111.250,00	61.250,00	-50.000,00 ↘
20	Einzahlungen aus Investitionszuweisungen und -zuschüssen sowie aus Investitionsbeiträgen	--	111.250,00	61.250,00	-50.000,00 ↘
	Summe	--	111.250,00	61.250,00	-50.000,00 ↘
	Auszahlungen aus Investitionstätigkeit	4.789,47	467.784,20	268.932,51	-198.851,69 ↘
24A	Auszahlungen aus gewährten Investitionszuweisungen und -zuschüssen	--	--	4.000,00	4.000,00 ↗
25	Auszahlungen für Baumaßnahmen	4.148,06	439.784,20	257.413,93	-182.370,27 ↘
26	Auszahlungen für Investitionen in das sonstige Sachanlagevermögen und immaterielle Anlagevermögen	641,41	28.000,00	7.518,58	-20.481,42 ↘
	Summe	4.789,47	467.784,20	268.932,51	-198.851,69 ↘
	Saldo (Einzahlungen ./ Auszahlungen)	-4.789,47	-356.534,20	-207.682,51	148.851,69 ↗



Investitionsübersicht 11.61.02 - Grün- und Freizeitanlagen

	Ergebnis des Vorjahres 2019	Fortgeschriebener Ansatz des Haushaltsjahres 2020	Ergebnis des Haushaltsjahres 2020	Vergleich fortgeschriebener Ansatz / Ergebnis des Haushaltsjahres
11.61.02 - Grün- und Freizeitanlagen	-4.789,47	-356.534,20	-207.682,51	148.851,69 ↗
I1002-0005 - Denkmal Bergmann Michel	--	-5.000,00	0,00	5.000,00 ↗
<i>Einzahlung</i>	--	5.000,00	5.000,00	0,00 →
<i>Auszahlung</i>	--	10.000,00	5.000,00	-5.000,00 ↘
I6102-0001 - Spielplatzgeräte	--	-23.000,00	-4.611,89	18.388,11 ↗
<i>Auszahlung</i>	--	23.000,00	4.611,89	-18.388,11 ↘
I6102-0003 - Spielplatz In der Müllerwies	-329,75	--	--	--
<i>Auszahlung</i>	329,75	--	--	--
I6102-0004 - Erwerb GWG Grün- und Freizeita.	-641,41	-3.000,00	-2.906,69	93,31 ↗
<i>Auszahlung</i>	641,41	3.000,00	2.906,69	-93,31 ↘
I6102-0015 - Kunstrasenplatz Bremthal	-2.165,80	-170.534,20	-190.913,57	-20.379,37 ↘
<i>Einzahlung</i>	--	100.000,00	50.000,00	-50.000,00 ↘
<i>Auszahlung</i>	2.165,80	270.534,20	240.913,57	-29.620,63 ↘
I6102-0016 - Neuanlage Spielplatz In Natura	--	-150.000,00	-4.538,05	145.461,95 ↗
<i>Einzahlung</i>	--	250,00	250,00	0,00 →
<i>Auszahlung</i>	--	150.250,00	4.788,05	-145.461,95 ↘
I6102-0017 - Müllgefäße, Pflanzkübel, Sitzbänke	-1.652,51	-1.000,00	-846,80	153,20 ↗
<i>Auszahlung</i>	1.652,51	1.000,00	846,80	-153,20 ↘
I6102-0021 - iBench Solarsitzbank Stadtbahnhof Eppstein	--	0,00	134,49	134,49 ↗
<i>Einzahlung</i>	--	6.000,00	6.000,00	0,00 →
<i>Auszahlung</i>	--	6.000,00	5.865,51	-134,49 ↘
I6102-0022 - Investitionskostenzuschuss Beleuchtung Talkirche	--	-4.000,00	-4.000,00	0,00 →
<i>Auszahlung</i>	--	4.000,00	4.000,00	0,00 →

**104.281.30 - Stadtverschönerung****Teilergebnisrechnung 104.281.30 - Stadtverschönerung**

Nr.	Konten	Bezeichnung	Ergebnis des Vorjahres 2019	Fortgeschriebener Ansatz des Haushaltsjahres 2020	Ergebnis des Haushaltsjahres 2020	Vergleich fortgeschriebener Ansatz / Ergebnis des Haushaltsjahres
10		Summe der Ordentlichen Erträge (Nr. 1-9)	7.920,58	--	4.959,00	4.959,00 ↗
19		Summe der Ordentlichen Aufwendungen (Nr. 11-18)	52.762,84	44.573,94	48.674,24	4.100,30 ↗
20		Verwaltungsergebnis (Nr. 10 ./ Nr. 19)	-44.842,26	-44.573,94	-43.715,24	858,70 ↗
23		Finanzergebnis (Nr. 21-22)	--	--	--	--
24		Ordentliches Ergebnis (Nr. 20 und Nr. 23)	-44.842,26	-44.573,94	-43.715,24	858,70 ↗
29H		Außerordentliche Ergebnis (Nr. 27 ./ Nr. 28)	--	--	--	--
30H		Jahresergebnis (Nr. 26 und Nr. 29)	-44.842,26	-44.573,94	-43.715,24	858,70 ↗
31		Ergebnis der internen Leistungsbeziehungen	-11.895,72	-12.860,18	-11.946,79	913,39 ↗
32		Jahresergebnis nach internen Leistungsbeziehungen (Nr. 30 und Nr. 31)	-56.737,98	-57.434,12	-55.662,03	1.772,09 ↗

106.366.00 - Spielplätze**Teilergebnisrechnung 106.366.00 - Spielplätze**

Nr.	Konten	Bezeichnung	Ergebnis des Vorjahres 2019	Fortgeschriebener Ansatz des Haushaltsjahres 2020	Ergebnis des Haushaltsjahres 2020	Vergleich fortgeschriebener Ansatz / Ergebnis des Haushaltsjahres
10		Summe der Ordentlichen Erträge (Nr. 1-9)	14.073,00	13.913,00	14.075,00	162,00 ↗
19		Summe der Ordentlichen Aufwendungen (Nr. 11-18)	93.887,23	123.521,55	93.749,40	-29.772,15 ↘
20		Verwaltungsergebnis (Nr. 10 ./ Nr. 19)	-79.814,23	-109.608,55	-79.674,40	29.934,15 ↗
23		Finanzergebnis (Nr. 21-22)	--	--	--	--
24		Ordentliches Ergebnis (Nr. 20 und Nr. 23)	-79.814,23	-109.608,55	-79.674,40	29.934,15 ↗
29H		Außerordentliche Ergebnis (Nr. 27 ./ Nr. 28)	--	--	--	--
30H		Jahresergebnis (Nr. 26 und Nr. 29)	-79.814,23	-109.608,55	-79.674,40	29.934,15 ↗
31		Ergebnis der internen Leistungsbeziehungen	-99.307,75	-95.013,11	-89.844,44	5.168,67 ↗
32		Jahresergebnis nach internen Leistungsbeziehungen (Nr. 30 und Nr. 31)	-179.121,98	-204.621,66	-169.518,84	35.102,82 ↗

**108.424.00 - Sportplätze****Teilergebnisrechnung 108.424.00 - Sportplätze**

Nr.	Konten	Bezeichnung	Ergebnis des Vorjahres 2019	Fortgeschriebener Ansatz des Haushaltsjahres 2020	Ergebnis des Haushaltsjahres 2020	Vergleich fortgeschriebener Ansatz / Ergebnis des Haushaltsjahres
10		Summe der Ordentlichen Erträge (Nr. 1-9)	23.075,22	15.318,00	24.423,22	9.105,22 ↗
19		Summe der Ordentlichen Aufwendungen (Nr. 11-18)	77.672,37	84.378,87	68.867,06	-15.511,81 ↘
20		Verwaltungsergebnis (Nr. 10 ./i. Nr. 19)	-54.597,15	-69.060,87	-44.443,84	24.617,03 ↗
23		Finanzergebnis (Nr. 21-22)	--	--	--	--
24		Ordentliches Ergebnis (Nr. 20 und Nr. 23)	-54.597,15	-69.060,87	-44.443,84	24.617,03 ↗
29H		Außerordentliche Ergebnis (Nr. 27 ./i. Nr. 28)	--	--	--	--
30H		Jahresergebnis (Nr. 26 und Nr. 29)	-54.597,15	-69.060,87	-44.443,84	24.617,03 ↗
31		Ergebnis der internen Leistungsbeziehungen	-142.986,81	-157.858,85	-170.101,19	-12.242,34 ↘
32		Jahresergebnis nach internen Leistungsbeziehungen (Nr. 30 und Nr. 31)	-197.583,96	-226.919,72	-214.545,03	12.374,69 ↗

113.551.00 - Öffentliches Grün**Teilergebnisrechnung 113.551.00 - Öffentliches Grün**

Nr.	Konten	Bezeichnung	Ergebnis des Vorjahres 2019	Fortgeschriebener Ansatz des Haushaltsjahres 2020	Ergebnis des Haushaltsjahres 2020	Vergleich fortgeschriebener Ansatz / Ergebnis des Haushaltsjahres
10		Summe der Ordentlichen Erträge (Nr. 1-9)	--	--	--	--
19		Summe der Ordentlichen Aufwendungen (Nr. 11-18)	68.797,31	63.978,51	73.992,44	10.013,93 ↗
20		Verwaltungsergebnis (Nr. 10 ./i. Nr. 19)	-68.797,31	-63.978,51	-73.992,44	-10.013,93 ↘
23		Finanzergebnis (Nr. 21-22)	--	--	--	--
24		Ordentliches Ergebnis (Nr. 20 und Nr. 23)	-68.797,31	-63.978,51	-73.992,44	-10.013,93 ↘
29H		Außerordentliche Ergebnis (Nr. 27 ./i. Nr. 28)	--	--	--	--
30H		Jahresergebnis (Nr. 26 und Nr. 29)	-68.797,31	-63.978,51	-73.992,44	-10.013,93 ↘
31		Ergebnis der internen Leistungsbeziehungen	-501.365,58	-482.033,62	-472.753,92	9.279,70 ↗
32		Jahresergebnis nach internen Leistungsbeziehungen (Nr. 30 und Nr. 31)	-570.162,89	-546.012,13	-546.746,36	-734,23 →



11.61.03 - Wald

Teilergebnisrechnung 11.61.03 - Wald

Nr.	Konten	Bezeichnung	Ergebnis des Vorjahres 2019	Fortgeschriebener Ansatz des Haushaltsjahres 2020	Ergebnis des Haushaltsjahres 2020	Vergleich fortgeschriebener Ansatz / Ergebnis des Haushaltsjahres
01	50	Privatrechtliche Leistungsentgelte	182.123,41	262.436,73	194.303,69	-68.133,04 ↘
07	540-543	Erträge aus Zuweisungen und Zuschüssen für laufende Zwecke und allgemeine Umlagen	25.331,84	--	--	--
09	53	Sonstige ordentliche Erträge	1.768,23	--	2.263,52	2.263,52 ↗
10		Summe der ordentlichen Erträge	209.223,48	262.436,73	196.567,21	-65.869,52 ↘
11	62, 63, 640-643, 647-649, 65	Personalaufwendungen	9.414,24	12.383,00	10.097,39	-2.285,61 ↘
13	60, 61, 67-69	Aufwendungen für Sach- und Dienstleistungen	161.189,71	224.805,68	206.011,57	-18.794,11 ↘
15	71	Aufwendungen für Zuweisungen und Zuschüsse sowie besondere Finanzaufwendungen	38.117,47	28.670,31	45.047,03	16.376,72 ↗
18	70, 74, 76	Sonstige ordentliche Aufwendungen	2.310,75	2.310,00	2.550,94	240,94 ↗
19		Summe der ordentlichen Aufwendungen	211.032,17	268.168,99	263.706,93	-4.462,06 ↘
20		Verwaltungsergebnis (Nr.10 ./. Nr.19)	-1.808,69	-5.732,26	-67.139,72	-61.407,46 ↘
23		Finanzergebnis (Nr. 21 ./. Nr. 22)	--	--	--	--
24		Gesamtbetrag der ordentlichen Erträge mit Finanzerträgen	209.223,48	262.436,73	196.567,21	-65.869,52 ↘
25		Gesamtbetrag der ordentlichen Aufwendungen mit Finanzaufwand	211.032,17	268.168,99	263.706,93	-4.462,06 ↘
26		Ordentliches Ergebnis (Nr. 24 ./. Nr. 25)	-1.808,69	-5.732,26	-67.139,72	-61.407,46 ↘
29		Außerordentliches Ergebnis (Nr. 27 ./. Nr. 28)	--	--	--	--
30		Jahresergebnis (Nr. 26 + Nr. 29)	-1.808,69	-5.732,26	-67.139,72	-61.407,46 ↘



Teilfinanzrechnung 11.61.03 - Wald

Nr.	Bezeichnung	Ergebnis des Vorjahres 2019	Fortgeschriebener Ansatz des Haushaltsjahres 2020	Ergebnis des Haushaltsjahres 2020	Vergleich fortgeschriebener Ansatz / Ergebnis des Haushaltsjahres
	Auszahlungen aus Investitionstätigkeit	1.500,00	--	--	--
27	Auszahlungen für Investitionen in das Finanzanlagevermögen	1.500,00	--	--	--
	Summe	1.500,00	--	--	--
	Saldo (Einzahlungen ./ Auszahlungen)	-1.500,00	--	--	--

Investitionsübersicht 11.61.03 - Wald

	Ergebnis des Vorjahres 2019	Fortgeschriebener Ansatz des Haushaltsjahres 2020	Ergebnis des Haushaltsjahres 2020	Vergleich fortgeschriebener Ansatz / Ergebnis des Haushaltsjahres
11.61.03 - Wald	-1.500,00	--	--	--
I6101-0008 - Gesellschafteranteil Holzagentur Taunus GmbH	-1.500,00	--	--	--
<i>Auszahlung</i>	<i>1.500,00</i>	--	--	--

**113.555.00 - Forstwirtschaft****Teilergebnisrechnung 113.555.00 - Forstwirtschaft**

Nr.	Konten	Bezeichnung	Ergebnis des Vorjahres 2019	Fortgeschriebener Ansatz des Haushaltsjahres 2020	Ergebnis des Haushaltsjahres 2020	Vergleich fortgeschriebener Ansatz / Ergebnis des Haushaltsjahres
10		Summe der Ordentlichen Erträge (Nr. 1-9)	209.223,48	262.436,73	196.567,21	-65.869,52 ↘
19		Summe der Ordentlichen Aufwendungen (Nr. 11-18)	207.140,22	263.914,91	259.675,03	-4.239,88 ↘
20		Verwaltungsergebnis (Nr. 10 ./ Nr. 19)	2.083,26	-1.478,18	-63.107,82	-61.629,64 ↘
23		Finanzergebnis (Nr. 21-22)	--	--	--	--
24		Ordentliches Ergebnis (Nr. 20 und Nr. 23)	2.083,26	-1.478,18	-63.107,82	-61.629,64 ↘
29H		Außerordentliche Ergebnis (Nr. 27 ./ Nr. 28)	--	--	--	--
30H		Jahresergebnis (Nr. 26 und Nr. 29)	2.083,26	-1.478,18	-63.107,82	-61.629,64 ↘
31		Ergebnis der internen Leistungsbeziehungen	-16.448,45	-17.750,02	-16.957,07	792,95 ↗
32		Jahresergebnis nach internen Leistungsbeziehungen (Nr. 30 und Nr. 31)	-14.365,19	-19.228,20	-80.064,89	-60.836,69 ↘

113.555.10 - Jagdgenossenschaften**Teilergebnisrechnung 113.555.10 - Jagdgenossenschaften**

Nr.	Konten	Bezeichnung	Ergebnis des Vorjahres 2019	Fortgeschriebener Ansatz des Haushaltsjahres 2020	Ergebnis des Haushaltsjahres 2020	Vergleich fortgeschriebener Ansatz / Ergebnis des Haushaltsjahres
10		Summe der Ordentlichen Erträge (Nr. 1-9)	--	--	--	--
19		Summe der Ordentlichen Aufwendungen (Nr. 11-18)	3.891,95	4.254,08	4.031,90	-222,18 ↘
20		Verwaltungsergebnis (Nr. 10 ./ Nr. 19)	-3.891,95	-4.254,08	-4.031,90	222,18 ↗
23		Finanzergebnis (Nr. 21-22)	--	--	--	--
24		Ordentliches Ergebnis (Nr. 20 und Nr. 23)	-3.891,95	-4.254,08	-4.031,90	222,18 ↗
29H		Außerordentliche Ergebnis (Nr. 27 ./ Nr. 28)	--	--	--	--
30H		Jahresergebnis (Nr. 26 und Nr. 29)	-3.891,95	-4.254,08	-4.031,90	222,18 ↗
31		Ergebnis der internen Leistungsbeziehungen	-8.849,15	-10.128,23	-9.463,72	664,51 ↗
32		Jahresergebnis nach internen Leistungsbeziehungen (Nr. 30 und Nr. 31)	-12.741,10	-14.382,31	-13.495,62	886,69 ↗



11.63.01 - Gebäudeinstandhaltung und Denkmalschutz

Teilergebnisrechnung 11.63.01 - Gebäudeinstandhaltung und Denkmalschutz

Nr.	Konten	Bezeichnung	Ergebnis des Vorjahres 2019	Fortgeschriebener Ansatz des Haushaltsjahres 2020	Ergebnis des Haushaltsjahres 2020	Vergleich fortgeschriebener Ansatz / Ergebnis des Haushaltsjahres
01	50	Privatrechtliche Leistungsentgelte	--	--	-250,00	-250,00 ↘
09	53	Sonstige ordentliche Erträge	2.466,87	--	1.263,78	1.263,78 ↗
10		Summe der ordentlichen Erträge	2.466,87	--	1.013,78	1.013,78 ↗
11	62, 63, 640-643, 647-649, 65	Personalaufwendungen	357.816,91	325.121,49	332.629,86	7.508,37 ↗
13	60, 61, 67-69	Aufwendungen für Sach- und Dienstleistungen	233.691,09	375.000,00	369.087,54	-5.912,46 ↘
14	66	Abschreibungen	2.485,15	2.581,00	2.664,40	83,40 ↗
18	70, 74, 76	Sonstige ordentliche Aufwendungen	512,00	520,00	431,00	-89,00 ↘
19		Summe der ordentlichen Aufwendungen	594.505,15	703.222,49	704.812,80	1.590,31 →
20		Verwaltungsergebnis (Nr.10 ./. Nr.19)	-592.038,28	-703.222,49	-703.799,02	-576,53 →
23		Finanzergebnis (Nr. 21 ./. Nr. 22)	--	--	--	--
24		Gesamtbetrag der ordentlichen Erträge mit Finanzerträgen	2.466,87	--	1.013,78	1.013,78 ↗
25		Gesamtbetrag der ordentlichen Aufwendungen mit Finanzaufwand	594.505,15	703.222,49	704.812,80	1.590,31 →
26		Ordentliches Ergebnis (Nr. 24 ./. Nr. 25)	-592.038,28	-703.222,49	-703.799,02	-576,53 →
27	59	Außerordentliche Erträge	1.500,56	--	9.309,80	9.309,80 ↗
29		Außerordentliches Ergebnis (Nr. 27 ./. Nr. 28)	1.500,56	--	9.309,80	9.309,80 ↗
30		Jahresergebnis (Nr. 26 + Nr. 29)	-590.537,72	-703.222,49	-694.489,22	8.733,27 ↗



Teilfinanzrechnung 11.63.01 - Gebäudeinstandhaltung und Denkmalschutz

Nr.	Bezeichnung	Ergebnis des Vorjahres 2019	Fortgeschriebener Ansatz des Haushaltsjahres 2020	Ergebnis des Haushaltsjahres 2020	Vergleich fortgeschriebener Ansatz / Ergebnis des Haushaltsjahres
	Auszahlungen aus Investitionstätigkeit	5.629,13	13.000,00	1.322,40	-11.677,60 ↘
25	Auszahlungen für Baumaßnahmen	303,67	--	--	--
26	Auszahlungen für Investitionen in das sonstige Sachanlagevermögen und immaterielle Anlagevermögen	5.325,46	13.000,00	1.322,40	-11.677,60 ↘
	Summe	5.629,13	13.000,00	1.322,40	-11.677,60 ↘
	Saldo (Einzahlungen ./ Auszahlungen)	-5.629,13	-13.000,00	-1.322,40	11.677,60 ↗

Investitionsübersicht 11.63.01 - Gebäudeinstandhaltung und Denkmalschutz

	Ergebnis des Vorjahres 2019	Fortgeschriebener Ansatz des Haushaltsjahres 2020	Ergebnis des Haushaltsjahres 2020	Vergleich fortgeschriebener Ansatz / Ergebnis des Haushaltsjahres
11.63.01 - Gebäudeinstandhaltung und Denkmalschutz	-5.325,46	-13.000,00	-1.322,40	11.677,60 ↗
I6301-0010 - Alarmanlagen	--	-10.000,00	--	10.000,00 ↗
<i>Auszahlung</i>	--	10.000,00	--	-10.000,00 ↘
I6301-0015 - Erwerb GWG Geb. u. Grundstücksm.	-2.492,09	-3.000,00	-1.322,40	1.677,60 ↗
<i>Auszahlung</i>	2.492,09	3.000,00	1.322,40	-1.677,60 ↘
I6301-0022 - Caddy Innenausstattung	-2.833,37	--	--	--
<i>Auszahlung</i>	2.833,37	--	--	--

**101.111.45 - Technisches Gebäudemanagement****Teilergebnisrechnung 101.111.45 - Technisches Gebäudemanagement**

Nr.	Konten	Bezeichnung	Ergebnis des Vorjahres 2019	Fortgeschriebener Ansatz des Haushaltsjahres 2020	Ergebnis des Haushaltsjahres 2020	Vergleich fortgeschriebener Ansatz / Ergebnis des Haushaltsjahres
10		Summe der Ordentlichen Erträge (Nr. 1-9)	--	--	--	--
19		Summe der Ordentlichen Aufwendungen (Nr. 11-18)	368.836,64	400.024,81	361.242,54	-38.782,27 ↘
20		Verwaltungsergebnis (Nr. 10 ./ Nr. 19)	-368.836,64	-400.024,81	-361.242,54	38.782,27 ↗
23		Finanzergebnis (Nr. 21-22)	--	--	--	--
24		Ordentliches Ergebnis (Nr. 20 und Nr. 23)	-368.836,64	-400.024,81	-361.242,54	38.782,27 ↗
29H		Außerordentliche Ergebnis (Nr. 27 ./ Nr. 28)	1.500,56	--	--	--
30H		Jahresergebnis (Nr. 26 und Nr. 29)	-367.336,08	-400.024,81	-361.242,54	38.782,27 ↗
31		Ergebnis der internen Leistungsbeziehungen	367.336,08	400.024,81	361.242,54	-38.782,27 ↘
32		Jahresergebnis nach internen Leistungsbeziehungen (Nr. 30 und Nr. 31)	0,00	0,00	0,00	0,00 ↗

101.111.55 - Instandhaltung Verwaltungsgebäude**Teilergebnisrechnung 101.111.55 - Instandhaltung Verwaltungsgebäude**

Nr.	Konten	Bezeichnung	Ergebnis des Vorjahres 2019	Fortgeschriebener Ansatz des Haushaltsjahres 2020	Ergebnis des Haushaltsjahres 2020	Vergleich fortgeschriebener Ansatz / Ergebnis des Haushaltsjahres
10		Summe der Ordentlichen Erträge (Nr. 1-9)	--	--	--	--
19		Summe der Ordentlichen Aufwendungen (Nr. 11-18)	29.494,49	45.521,00	89.835,92	44.314,92 ↗
20		Verwaltungsergebnis (Nr. 10 ./ Nr. 19)	-29.494,49	-45.521,00	-89.835,92	-44.314,92 ↘
23		Finanzergebnis (Nr. 21-22)	--	--	--	--
24		Ordentliches Ergebnis (Nr. 20 und Nr. 23)	-29.494,49	-45.521,00	-89.835,92	-44.314,92 ↘
29H		Außerordentliche Ergebnis (Nr. 27 ./ Nr. 28)	--	--	--	--
30H		Jahresergebnis (Nr. 26 und Nr. 29)	-29.494,49	-45.521,00	-89.835,92	-44.314,92 ↘
31		Ergebnis der internen Leistungsbeziehungen	29.494,49	45.521,00	89.835,92	44.314,92 ↗
32		Jahresergebnis nach internen Leistungsbeziehungen (Nr. 30 und Nr. 31)	0,00	0,00	0,00	0,00 →

**101.111.65 - Instandhaltung Städtische Wohnungen****Teilergebnisrechnung 101.111.65 - Instandhaltung Städtische Wohnungen**

Nr.	Konten	Bezeichnung	Ergebnis des Vorjahres 2019	Fortgeschriebener Ansatz des Haushaltsjahres 2020	Ergebnis des Haushaltsjahres 2020	Vergleich fortgeschriebener Ansatz / Ergebnis des Haushaltsjahres
10		Summe der Ordentlichen Erträge (Nr. 1-9)	--	--	--	--
19		Summe der Ordentlichen Aufwendungen (Nr. 11-18)	48.658,98	46.580,00	17.400,35	-29.179,65 ↘
20		Verwaltungsergebnis (Nr. 10 ./ Nr. 19)	-48.658,98	-46.580,00	-17.400,35	29.179,65 ↗
23		Finanzergebnis (Nr. 21-22)	--	--	--	--
24		Ordentliches Ergebnis (Nr. 20 und Nr. 23)	-48.658,98	-46.580,00	-17.400,35	29.179,65 ↗
29H		Außerordentliche Ergebnis (Nr. 27 ./ Nr. 28)	--	--	--	--
30H		Jahresergebnis (Nr. 26 und Nr. 29)	-48.658,98	-46.580,00	-17.400,35	29.179,65 ↗
31		Ergebnis der internen Leistungsbeziehungen	48.658,98	46.580,00	17.400,35	-29.179,65 ↘
32		Jahresergebnis nach internen Leistungsbeziehungen (Nr. 30 und Nr. 31)	0,00	0,00	0,00	0,00 →

101.111.75 - Instandhaltung Sonstige fremdgenutzte Gebäude**Teilergebnisrechnung 101.111.75 - Instandhaltung Sonstige fremdgenutzte Gebäude**

Nr.	Konten	Bezeichnung	Ergebnis des Vorjahres 2019	Fortgeschriebener Ansatz des Haushaltsjahres 2020	Ergebnis des Haushaltsjahres 2020	Vergleich fortgeschriebener Ansatz / Ergebnis des Haushaltsjahres
10		Summe der Ordentlichen Erträge (Nr. 1-9)	--	--	-250,00	-250,00 ↘
19		Summe der Ordentlichen Aufwendungen (Nr. 11-18)	23.413,37	29.260,00	38.313,32	9.053,32 ↗
20		Verwaltungsergebnis (Nr. 10 ./ Nr. 19)	-23.413,37	-29.260,00	-38.563,32	-9.303,32 ↘
23		Finanzergebnis (Nr. 21-22)	--	--	--	--
24		Ordentliches Ergebnis (Nr. 20 und Nr. 23)	-23.413,37	-29.260,00	-38.563,32	-9.303,32 ↘
29H		Außerordentliche Ergebnis (Nr. 27 ./ Nr. 28)	--	--	9.309,80	9.309,80 ↗
30H		Jahresergebnis (Nr. 26 und Nr. 29)	-23.413,37	-29.260,00	-29.253,52	6,48 →
31		Ergebnis der internen Leistungsbeziehungen	23.413,37	29.260,00	29.253,52	-6,48 →
32		Jahresergebnis nach internen Leistungsbeziehungen (Nr. 30 und Nr. 31)	0,00	0,00	-0,00	-0,00 ↘

**102.126.05 - Instandhaltung Feuerwehr****Teilergebnisrechnung 102.126.05 - Instandhaltung Feuerwehr**

Nr.	Konten	Bezeichnung	Ergebnis des Vorjahres 2019	Fortgeschriebener Ansatz des Haushaltsjahres 2020	Ergebnis des Haushaltsjahres 2020	Vergleich fortgeschriebener Ansatz / Ergebnis des Haushaltsjahres
10		Summe der Ordentlichen Erträge (Nr. 1-9)	--	--	--	--
19		Summe der Ordentlichen Aufwendungen (Nr. 11-18)	33.342,14	23.900,00	28.192,84	4.292,84 ↗
20		Verwaltungsergebnis (Nr. 10 ./ Nr. 19)	-33.342,14	-23.900,00	-28.192,84	-4.292,84 ↘
23		Finanzergebnis (Nr. 21-22)	--	--	--	--
24		Ordentliches Ergebnis (Nr. 20 und Nr. 23)	-33.342,14	-23.900,00	-28.192,84	-4.292,84 ↘
29H		Außerordentliche Ergebnis (Nr. 27 ./ Nr. 28)	--	--	--	--
30H		Jahresergebnis (Nr. 26 und Nr. 29)	-33.342,14	-23.900,00	-28.192,84	-4.292,84 ↘
31		Ergebnis der internen Leistungsbeziehungen	33.342,14	23.900,00	28.192,84	4.292,84 ↗
32		Jahresergebnis nach internen Leistungsbeziehungen (Nr. 30 und Nr. 31)	0,00	0,00	-0,00	-0,00 ↘

104.263.05 - Instandhaltung Musikschule**Teilergebnisrechnung 104.263.05 - Instandhaltung Musikschule**

Nr.	Konten	Bezeichnung	Ergebnis des Vorjahres 2019	Fortgeschriebener Ansatz des Haushaltsjahres 2020	Ergebnis des Haushaltsjahres 2020	Vergleich fortgeschriebener Ansatz / Ergebnis des Haushaltsjahres
10		Summe der Ordentlichen Erträge (Nr. 1-9)	--	--	--	--
19		Summe der Ordentlichen Aufwendungen (Nr. 11-18)	2.341,75	600,00	4.525,06	3.925,06 ↗
20		Verwaltungsergebnis (Nr. 10 ./ Nr. 19)	-2.341,75	-600,00	-4.525,06	-3.925,06 ↘
23		Finanzergebnis (Nr. 21-22)	--	--	--	--
24		Ordentliches Ergebnis (Nr. 20 und Nr. 23)	-2.341,75	-600,00	-4.525,06	-3.925,06 ↘
29H		Außerordentliche Ergebnis (Nr. 27 ./ Nr. 28)	--	--	--	--
30H		Jahresergebnis (Nr. 26 und Nr. 29)	-2.341,75	-600,00	-4.525,06	-3.925,06 ↘
31		Ergebnis der internen Leistungsbeziehungen	2.341,75	600,00	4.525,06	3.925,06 ↗
32		Jahresergebnis nach internen Leistungsbeziehungen (Nr. 30 und Nr. 31)	0,00	0,00	0,00	0,00 →

**106.365.05 - Instandhaltung Gebäude Kinderbetreuung****Teilergebnisrechnung 106.365.05 - Instandhaltung Gebäude Kinderbetreuung**

Nr.	Konten	Bezeichnung	Ergebnis des Vorjahres 2019	Fortgeschriebener Ansatz des Haushaltsjahres 2020	Ergebnis des Haushaltsjahres 2020	Vergleich fortgeschriebener Ansatz / Ergebnis des Haushaltsjahres
10		Summe der Ordentlichen Erträge (Nr. 1-9)	2.466,87	--	--	--
19		Summe der Ordentlichen Aufwendungen (Nr. 11-18)	17.992,10	36.130,00	37.765,87	1.635,87 ↗
20		Verwaltungsergebnis (Nr. 10 ./ Nr. 19)	-15.525,23	-36.130,00	-37.765,87	-1.635,87 ↘
23		Finanzergebnis (Nr. 21-22)	--	--	--	--
24		Ordentliches Ergebnis (Nr. 20 und Nr. 23)	-15.525,23	-36.130,00	-37.765,87	-1.635,87 ↘
29H		Außerordentliche Ergebnis (Nr. 27 ./ Nr. 28)	--	--	--	--
30H		Jahresergebnis (Nr. 26 und Nr. 29)	-15.525,23	-36.130,00	-37.765,87	-1.635,87 ↘
31		Ergebnis der internen Leistungsbeziehungen	15.525,23	36.130,00	37.765,87	1.635,87 ↗
32		Jahresergebnis nach internen Leistungsbeziehungen (Nr. 30 und Nr. 31)	0,00	0,00	0,00	0,00 →

106.366.25 - Instandhaltung Jugendpavillon**Teilergebnisrechnung 106.366.25 - Instandhaltung Jugendpavillon**

Nr.	Konten	Bezeichnung	Ergebnis des Vorjahres 2019	Fortgeschriebener Ansatz des Haushaltsjahres 2020	Ergebnis des Haushaltsjahres 2020	Vergleich fortgeschriebener Ansatz / Ergebnis des Haushaltsjahres
10		Summe der Ordentlichen Erträge (Nr. 1-9)	--	--	--	--
19		Summe der Ordentlichen Aufwendungen (Nr. 11-18)	--	--	11,35	11,35 ↗
20		Verwaltungsergebnis (Nr. 10 ./ Nr. 19)	--	--	-11,35	-11,35 ↘
23		Finanzergebnis (Nr. 21-22)	--	--	--	--
24		Ordentliches Ergebnis (Nr. 20 und Nr. 23)	--	--	-11,35	-11,35 ↘
29H		Außerordentliche Ergebnis (Nr. 27 ./ Nr. 28)	--	--	--	--
30H		Jahresergebnis (Nr. 26 und Nr. 29)	--	--	-11,35	-11,35 ↘
31		Ergebnis der internen Leistungsbeziehungen	0,00	--	11,35	11,35 ↗
32		Jahresergebnis nach internen Leistungsbeziehungen (Nr. 30 und Nr. 31)	0,00	--	0,00	0,00 →

**108.424.15 - Sportgebäude Instandhaltung****Teilergebnisrechnung 108.424.15 - Sportgebäude Instandhaltung**

Nr.	Konten	Bezeichnung	Ergebnis des Vorjahres 2019	Fortgeschriebener Ansatz des Haushaltsjahres 2020	Ergebnis des Haushaltsjahres 2020	Vergleich fortgeschriebener Ansatz / Ergebnis des Haushaltsjahres
10		Summe der Ordentlichen Erträge (Nr. 1-9)	--	--	--	--
19		Summe der Ordentlichen Aufwendungen (Nr. 11-18)	25.884,63	38.250,00	22.735,69	-15.514,31 ↘
20		Verwaltungsergebnis (Nr. 10 ./ Nr. 19)	-25.884,63	-38.250,00	-22.735,69	15.514,31 ↗
23		Finanzergebnis (Nr. 21-22)	--	--	--	--
24		Ordentliches Ergebnis (Nr. 20 und Nr. 23)	-25.884,63	-38.250,00	-22.735,69	15.514,31 ↗
29H		Außerordentliche Ergebnis (Nr. 27 ./ Nr. 28)	--	--	--	--
30H		Jahresergebnis (Nr. 26 und Nr. 29)	-25.884,63	-38.250,00	-22.735,69	15.514,31 ↗
31		Ergebnis der internen Leistungsbeziehungen	25.884,63	38.250,00	22.735,69	-15.514,31 ↘
32		Jahresergebnis nach internen Leistungsbeziehungen (Nr. 30 und Nr. 31)	0,00	0,00	0,00	0,00 →

110.523.00 - Denkmalschutz allgemein**Teilergebnisrechnung 110.523.00 - Denkmalschutz allgemein**

Nr.	Konten	Bezeichnung	Ergebnis des Vorjahres 2019	Fortgeschriebener Ansatz des Haushaltsjahres 2020	Ergebnis des Haushaltsjahres 2020	Vergleich fortgeschriebener Ansatz / Ergebnis des Haushaltsjahres
10		Summe der Ordentlichen Erträge (Nr. 1-9)	--	--	1.263,78	1.263,78 ↗
19		Summe der Ordentlichen Aufwendungen (Nr. 11-18)	3.003,21	6.436,68	4.750,01	-1.686,67 ↘
20		Verwaltungsergebnis (Nr. 10 ./ Nr. 19)	-3.003,21	-6.436,68	-3.486,23	2.950,45 ↗
23		Finanzergebnis (Nr. 21-22)	--	--	--	--
24		Ordentliches Ergebnis (Nr. 20 und Nr. 23)	-3.003,21	-6.436,68	-3.486,23	2.950,45 ↗
29H		Außerordentliche Ergebnis (Nr. 27 ./ Nr. 28)	--	--	--	--
30H		Jahresergebnis (Nr. 26 und Nr. 29)	-3.003,21	-6.436,68	-3.486,23	2.950,45 ↗
31		Ergebnis der internen Leistungsbeziehungen	-157.881,91	-205.943,22	-210.386,59	-4.443,37 ↘
32		Jahresergebnis nach internen Leistungsbeziehungen (Nr. 30 und Nr. 31)	-160.885,12	-212.379,90	-213.872,82	-1.492,92 →

**110.523.15 - Instandhaltung Denkmäler****Teilergebnisrechnung 110.523.15 - Instandhaltung Denkmäler**

Nr.	Konten	Bezeichnung	Ergebnis des Vorjahres 2019	Fortgeschriebener Ansatz des Haushaltsjahres 2020	Ergebnis des Haushaltsjahres 2020	Vergleich fortgeschriebener Ansatz / Ergebnis des Haushaltsjahres
10		Summe der Ordentlichen Erträge (Nr. 1-9)	--	--	--	--
19		Summe der Ordentlichen Aufwendungen (Nr. 11-18)	20.479,28	37.660,00	70.179,27	32.519,27 ↗
20		Verwaltungsergebnis (Nr. 10 ./ Nr. 19)	-20.479,28	-37.660,00	-70.179,27	-32.519,27 ↘
23		Finanzergebnis (Nr. 21-22)	--	--	--	--
24		Ordentliches Ergebnis (Nr. 20 und Nr. 23)	-20.479,28	-37.660,00	-70.179,27	-32.519,27 ↘
29H		Außerordentliche Ergebnis (Nr. 27 ./ Nr. 28)	--	--	--	--
30H		Jahresergebnis (Nr. 26 und Nr. 29)	-20.479,28	-37.660,00	-70.179,27	-32.519,27 ↘
31		Ergebnis der internen Leistungsbeziehungen	20.479,28	37.660,00	70.179,27	32.519,27 ↗
32		Jahresergebnis nach internen Leistungsbeziehungen (Nr. 30 und Nr. 31)	0,00	0,00	0,00	0,00 →

113.553.05 - Instandhaltung Trauerhallen**Teilergebnisrechnung 113.553.05 - Instandhaltung Trauerhallen**

Nr.	Konten	Bezeichnung	Ergebnis des Vorjahres 2019	Fortgeschriebener Ansatz des Haushaltsjahres 2020	Ergebnis des Haushaltsjahres 2020	Vergleich fortgeschriebener Ansatz / Ergebnis des Haushaltsjahres
10		Summe der Ordentlichen Erträge (Nr. 1-9)	--	--	--	--
19		Summe der Ordentlichen Aufwendungen (Nr. 11-18)	1.415,83	19.500,00	5.780,22	-13.719,78 ↘
20		Verwaltungsergebnis (Nr. 10 ./ Nr. 19)	-1.415,83	-19.500,00	-5.780,22	13.719,78 ↗
23		Finanzergebnis (Nr. 21-22)	--	--	--	--
24		Ordentliches Ergebnis (Nr. 20 und Nr. 23)	-1.415,83	-19.500,00	-5.780,22	13.719,78 ↗
29H		Außerordentliche Ergebnis (Nr. 27 ./ Nr. 28)	--	--	--	--
30H		Jahresergebnis (Nr. 26 und Nr. 29)	-1.415,83	-19.500,00	-5.780,22	13.719,78 ↗
31		Ergebnis der internen Leistungsbeziehungen	1.415,83	19.500,00	5.780,22	-13.719,78 ↘
32		Jahresergebnis nach internen Leistungsbeziehungen (Nr. 30 und Nr. 31)	-0,00	0,00	0,00	0,00 →



115.573.15 - Instandhaltung Bürgerhäuser

Teilergebnisrechnung 115.573.15 - Instandhaltung Bürgerhäuser

Nr.	Konten	Bezeichnung	Ergebnis des Vorjahres 2019	Fortgeschriebener Ansatz des Haushaltsjahres 2020	Ergebnis des Haushaltsjahres 2020	Vergleich fortgeschriebener Ansatz / Ergebnis des Haushaltsjahres
10		Summe der Ordentlichen Erträge (Nr. 1-9)	--	--	--	--
19		Summe der Ordentlichen Aufwendungen (Nr. 11-18)	19.642,73	19.360,00	24.080,36	4.720,36 ↗
20		Verwaltungsergebnis (Nr. 10 ./i. Nr. 19)	-19.642,73	-19.360,00	-24.080,36	-4.720,36 ↘
23		Finanzergebnis (Nr. 21-22)	--	--	--	--
24		Ordentliches Ergebnis (Nr. 20 und Nr. 23)	-19.642,73	-19.360,00	-24.080,36	-4.720,36 ↘
29H		Außerordentliche Ergebnis (Nr. 27 ./i. Nr. 28)	--	--	--	--
30H		Jahresergebnis (Nr. 26 und Nr. 29)	-19.642,73	-19.360,00	-24.080,36	-4.720,36 ↘
31		Ergebnis der internen Leistungsbeziehungen	19.642,73	19.360,00	24.080,36	4.720,36 ↗
32		Jahresergebnis nach internen Leistungsbeziehungen (Nr. 30 und Nr. 31)	0,00	0,00	0,00	0,00 →

**11.63.02 - Kaufmännisches Gebäudemanagement****Teilergebnisrechnung 11.63.02 - Kaufmännisches Gebäudemanagement**

Nr.	Konten	Bezeichnung	Ergebnis des Vorjahres 2019	Fortgeschriebener Ansatz des Haushaltsjahres 2020	Ergebnis des Haushaltsjahres 2020	Vergleich fortgeschriebener Ansatz / Ergebnis des Haushaltsjahres
01	50	Privatrechtliche Leistungsentgelte	385.602,98	357.344,00	393.180,71	35.836,71 ↗
04	52	Bestandsveränderungen und aktivierte Eigenleistungen	4.827,43	137.131,52	5.727,13	-131.404,39 ↘
08	546	Erträge aus der Auflösung von Sonderposten aus Investitionszuweisungen, -zuschüssen und Investitionsbeiträgen	44.267,10	43.980,00	44.420,10	440,10 ↗
09	53	Sonstige ordentliche Erträge	3.982,47	--	1.407,54	1.407,54 ↗
10		Summe der ordentlichen Erträge	438.679,98	538.455,52	444.735,48	-93.720,04 ↘
11	62, 63, 640-643, 647-649, 65	Personalaufwendungen	57.973,41	57.080,29	61.726,53	4.646,24 ↗
13	60, 61, 67-69	Aufwendungen für Sach- und Dienstleistungen	356.912,82	501.408,52	351.603,54	-149.804,98 ↘
14	66	Abschreibungen	187.154,31	284.824,30	181.658,00	-103.166,30 ↘
15	71	Aufwendungen für Zuweisungen und Zuschüsse sowie besondere Finanzaufwendungen	10.900,00	--	4.753,75	4.753,75 ↗
18	70, 74, 76	Sonstige ordentliche Aufwendungen	9.753,01	10.110,00	11.488,24	1.378,24 ↗
19		Summe der ordentlichen Aufwendungen	622.693,55	853.423,11	611.230,06	-242.193,05 ↘
20		Verwaltungsergebnis (Nr.10 ./. Nr.19)	-184.013,57	-314.967,59	-166.494,58	148.473,01 ↗
23		Finanzergebnis (Nr. 21 ./. Nr. 22)	--	--	--	--
24		Gesamtbetrag der ordentlichen Erträge mit Finanzerträgen	438.679,98	538.455,52	444.735,48	-93.720,04 ↘
25		Gesamtbetrag der ordentlichen Aufwendungen mit Finanzaufwand	622.693,55	853.423,11	611.230,06	-242.193,05 ↘
26		Ordentliches Ergebnis (Nr. 24 ./. Nr. 25)	-184.013,57	-314.967,59	-166.494,58	148.473,01 ↗
27	59	Außerordentliche Erträge	--	--	200,00	200,00 ↗
29		Außerordentliches Ergebnis (Nr. 27 ./. Nr. 28)	--	--	200,00	200,00 ↗
30		Jahresergebnis (Nr. 26 + Nr. 29)	-184.013,57	-314.967,59	-166.294,58	148.673,01 ↗



Teilfinanzrechnung 11.63.02 - Kaufmännisches Gebäudemanagement

Nr.	Bezeichnung	Ergebnis des Vorjahres 2019	Fortgeschriebener Ansatz des Haushaltsjahres 2020	Ergebnis des Haushaltsjahres 2020	Vergleich fortgeschriebener Ansatz / Ergebnis des Haushaltsjahres
	Einzahlungen aus Investitionstätigkeit	69.418,00	500.000,00	--	-500.000,00 ↘
20	Einzahlungen aus Investitionszuweisungen und -zuschüssen sowie aus Investitionsbeiträgen	69.418,00	500.000,00	--	-500.000,00 ↘
	Summe	69.418,00	500.000,00	--	-500.000,00 ↘
	Auszahlungen aus Investitionstätigkeit	215.887,97	1.572.697,49	241.170,02	-1.331.527,47 ↗
24	Auszahlungen für den Erwerb von Grundstücken und Gebäuden	--	1.005.070,00	--	-1.005.070,00 ↗
25	Auszahlungen für Baumaßnahmen	215.887,97	136.238,72	239.472,49	103.233,77 ↗
26	Auszahlungen für Investitionen in das sonstige Sachanlagevermögen und immaterielle Anlagevermögen	--	431.388,77	1.697,53	-429.691,24 ↗
	Summe	215.887,97	1.572.697,49	241.170,02	-1.331.527,47 ↗
	Saldo (Einzahlungen ./ Auszahlungen)	-146.469,97	-1.072.697,49	-241.170,02	831.527,47 ↗

**Investitionsübersicht 11.63.02 - Kaufmännisches Gebäudemanagement**

	Ergebnis des Vorjahres 2019	Fortgeschriebener Ansatz des Haushaltsjahres 2020	Ergebnis des Haushaltsjahres 2020	Vergleich fortgeschriebener Ansatz / Ergebnis des Haushaltsjahres
11.63.02 - Kaufmännisches Gebäudemanagement	-146.469,97	-1.072.697,49	-241.170,02	831.527,47 ↗
I5001-0015 - Naturkindergarten	-170.044,31	-177.685,39	-154.521,97	23.163,42 ↗
Auszahlung	170.044,31	177.685,39	154.521,97	-23.163,42 ↘
I5001-0017 - Montessori Waschmaschine lKoZusch	--	-750,00	--	750,00 ↗
Auszahlung	--	750,00	--	-750,00 ↘
I6301-0001 - Burg Eppstein, Kelterhaus	-100,18	-75.581,31	--	75.581,31 ↗
Einzahlung	21.900,00	--	--	--
Auszahlung	22.000,18	75.581,31	--	-75.581,31 ↘
I6301-0002 - Burg Eppstein , Flohmarktzwinger	--	-15.268,45	--	15.268,45 ↗
Auszahlung	--	15.268,45	--	-15.268,45 ↘
I6301-0003 - Burg Eppstein Sani. nördliche Schildmauer	-11.239,55	-59.968,31	-5.069,40	54.898,91 ↗
Auszahlung	11.239,55	59.968,31	5.069,40	-54.898,91 ↘
I6301-0004 - Burg Eppstein, Beleuchtungskonzept	-9.637,93	-10.362,07	-4.632,82	5.729,25 ↗
Auszahlung	9.637,93	10.362,07	4.632,82	-5.729,25 ↘
I6301-0006 - Burg Eppstein, Untersuchung Pallaswand	--	-13.300,00	--	13.300,00 ↗
Auszahlung	--	13.300,00	--	-13.300,00 ↘
I6301-0016 - Sportplatz Bremthal Entlüftung Vereinshaus	--	-3.000,00	--	3.000,00 ↗
Auszahlung	--	3.000,00	--	-3.000,00 ↘
I6301-0018 - Sportplatz NJB Entlüftung Vereinshaus	--	-10.000,00	--	10.000,00 ↗
Auszahlung	--	10.000,00	--	-10.000,00 ↘
I6301-0021 - Dattenbachhalle Entlüftung	--	-23.802,00	--	23.802,00 ↗
Auszahlung	--	23.802,00	--	-23.802,00 ↘
I6301-0023 - Ortsmitte Vockenhausen	-2.966,00	-80.084,00	--	80.084,00 ↗
Auszahlung	2.966,00	80.084,00	--	-80.084,00 ↘
I6301-0030 - Kinderbetreuungseinrichtungen im Stadtgebiet	--	-470.000,00	--	470.000,00 ↗
Einzahlung	--	500.000,00	--	-500.000,00 ↘
Auszahlung	--	970.000,00	--	-970.000,00 ↘
I6301-0032 - Elektronische Schließanlage	--	-1.698,00	-1.697,53	0,47 →
Auszahlung	--	1.698,00	1.697,53	-0,47 →
I6301-0034 - Sanierung Westzwinger	--	-85.000,00	-73.849,45	11.150,55 ↗
Auszahlung	--	85.000,00	73.849,45	-11.150,55 ↘
I6301-0038 - Zapfanlage Bistro Ehlhalten	--	-3.100,00	--	3.100,00 ↗
Auszahlung	--	3.100,00	--	-3.100,00 ↘
I6301-9001 - Burg Eppstein Bettelhub	--	-43.097,96	-1.398,85	41.699,11 ↗
Auszahlung	--	43.097,96	1.398,85	-41.699,11 ↘



Geschäftsbericht Eppstein

	Ergebnis des Vorjahres 2019	Fortgeschriebener Ansatz des Haushaltsjahres 2020	Ergebnis des Haushaltsjahres 2020	Vergleich fortgeschriebener Ansatz / Ergebnis des Haushaltsjahres
I6301-9004 - Dattenbachhalle Hallendecke	47.518,00	--	--	--
<i>Einzahlung</i>	<i>47.518,00</i>	--	--	--

**101.111.40 - Kaufmännisches Gebäudemanagement****Teilergebnisrechnung 101.111.40 - Kaufmännisches Gebäudemanagement**

Nr.	Konten	Bezeichnung	Ergebnis des Vorjahres 2019	Fortgeschriebener Ansatz des Haushaltsjahres 2020	Ergebnis des Haushaltsjahres 2020	Vergleich fortgeschriebener Ansatz / Ergebnis des Haushaltsjahres
10		Summe der Ordentlichen Erträge (Nr. 1-9)	8,16	--	--	--
19		Summe der Ordentlichen Aufwendungen (Nr. 11-18)	59.686,82	75.420,29	72.045,79	-3.374,50 ↘
20		Verwaltungsergebnis (Nr. 10 ./i. Nr. 19)	-59.678,66	-75.420,29	-72.045,79	3.374,50 ↗
23		Finanzergebnis (Nr. 21-22)	--	--	--	--
24		Ordentliches Ergebnis (Nr. 20 und Nr. 23)	-59.678,66	-75.420,29	-72.045,79	3.374,50 ↗
29H		Außerordentliche Ergebnis (Nr. 27 ./i. Nr. 28)	--	--	--	--
30H		Jahresergebnis (Nr. 26 und Nr. 29)	-59.678,66	-75.420,29	-72.045,79	3.374,50 ↗
31		Ergebnis der internen Leistungsbeziehungen	59.678,66	75.420,29	72.045,79	-3.374,50 ↘
32		Jahresergebnis nach internen Leistungsbeziehungen (Nr. 30 und Nr. 31)	0,00	0,00	0,00	0,00 →

101.111.50 - Verwaltungsgebäude Betrieb ohne Instandhaltung**Teilergebnisrechnung 101.111.50 - Verwaltungsgebäude Betrieb ohne Instandhaltung**

Nr.	Konten	Bezeichnung	Ergebnis des Vorjahres 2019	Fortgeschriebener Ansatz des Haushaltsjahres 2020	Ergebnis des Haushaltsjahres 2020	Vergleich fortgeschriebener Ansatz / Ergebnis des Haushaltsjahres
10		Summe der Ordentlichen Erträge (Nr. 1-9)	7.755,77	8.052,00	7.755,77	-296,23 ↘
19		Summe der Ordentlichen Aufwendungen (Nr. 11-18)	210.873,16	277.216,00	205.070,84	-72.145,16 ↘
20		Verwaltungsergebnis (Nr. 10 ./i. Nr. 19)	-203.117,39	-269.164,00	-197.315,07	71.848,93 ↗
23		Finanzergebnis (Nr. 21-22)	--	--	--	--
24		Ordentliches Ergebnis (Nr. 20 und Nr. 23)	-203.117,39	-269.164,00	-197.315,07	71.848,93 ↗
29H		Außerordentliche Ergebnis (Nr. 27 ./i. Nr. 28)	--	--	--	--
30H		Jahresergebnis (Nr. 26 und Nr. 29)	-203.117,39	-269.164,00	-197.315,07	71.848,93 ↗
31		Ergebnis der internen Leistungsbeziehungen	203.117,39	284.164,00	197.315,07	-86.848,93 ↘
32		Jahresergebnis nach internen Leistungsbeziehungen (Nr. 30 und Nr. 31)	0,00	15.000,00	0,00	-15.000,00 ↘

**101.111.60 - Städtische Wohnungen Betrieb ohne Instandhaltung****Teilergebnisrechnung 101.111.60 - Städtische Wohnungen Betrieb ohne Instandhaltung**

Nr.	Konten	Bezeichnung	Ergebnis des Vorjahres 2019	Fortgeschriebener Ansatz des Haushaltsjahres 2020	Ergebnis des Haushaltsjahres 2020	Vergleich fortgeschriebener Ansatz / Ergebnis des Haushaltsjahres
10		Summe der Ordentlichen Erträge (Nr. 1-9)	202.192,88	274.844,52	214.043,40	-60.801,12 ↘
19		Summe der Ordentlichen Aufwendungen (Nr. 11-18)	45.879,97	96.721,52	45.824,10	-50.897,42 ↘
20		Verwaltungsergebnis (Nr. 10 ./i. Nr. 19)	156.312,91	178.123,00	168.219,30	-9.903,70 ↘
23		Finanzergebnis (Nr. 21-22)	--	--	--	--
24		Ordentliches Ergebnis (Nr. 20 und Nr. 23)	156.312,91	178.123,00	168.219,30	-9.903,70 ↘
29H		Außerordentliche Ergebnis (Nr. 27 ./i. Nr. 28)	--	--	--	--
30H		Jahresergebnis (Nr. 26 und Nr. 29)	156.312,91	178.123,00	168.219,30	-9.903,70 ↘
31		Ergebnis der internen Leistungsbeziehungen	-314.092,91	-332.916,08	-292.117,64	40.798,44 ↗
32		Jahresergebnis nach internen Leistungsbeziehungen (Nr. 30 und Nr. 31)	-157.780,00	-154.793,08	-123.898,34	30.894,74 ↗

101.111.70 - Sonstige fremdgenutzte Gebäude Betrieb ohne Instandhaltung**Teilergebnisrechnung 101.111.70 - Sonstige fremdgenutzte Gebäude Betrieb ohne Instandhaltung**

Nr.	Konten	Bezeichnung	Ergebnis des Vorjahres 2019	Fortgeschriebener Ansatz des Haushaltsjahres 2020	Ergebnis des Haushaltsjahres 2020	Vergleich fortgeschriebener Ansatz / Ergebnis des Haushaltsjahres
10		Summe der Ordentlichen Erträge (Nr. 1-9)	146.930,23	159.976,00	153.274,19	-6.701,81 ↘
19		Summe der Ordentlichen Aufwendungen (Nr. 11-18)	106.682,31	138.105,79	110.626,24	-27.479,55 ↘
20		Verwaltungsergebnis (Nr. 10 ./i. Nr. 19)	40.247,92	21.870,21	42.647,95	20.777,74 ↗
23		Finanzergebnis (Nr. 21-22)	--	--	--	--
24		Ordentliches Ergebnis (Nr. 20 und Nr. 23)	40.247,92	21.870,21	42.647,95	20.777,74 ↗
29H		Außerordentliche Ergebnis (Nr. 27 ./i. Nr. 28)	--	--	200,00	200,00 ↗
30H		Jahresergebnis (Nr. 26 und Nr. 29)	40.247,92	21.870,21	42.847,95	20.977,74 ↗
31		Ergebnis der internen Leistungsbeziehungen	-166.890,65	37.391,79	-16.897,44	-54.289,23 ↘
32		Jahresergebnis nach internen Leistungsbeziehungen (Nr. 30 und Nr. 31)	-126.642,73	59.262,00	25.950,51	-33.311,49 ↘

**106.366.20 - Jugendpavillon Vockenhausen****Teilergebnisrechnung 106.366.20 - Jugendpavillon Vockenhausen**

Nr.	Konten	Bezeichnung	Ergebnis des Vorjahres 2019	Fortgeschriebener Ansatz des Haushaltsjahres 2020	Ergebnis des Haushaltsjahres 2020	Vergleich fortgeschriebener Ansatz / Ergebnis des Haushaltsjahres
10		Summe der Ordentlichen Erträge (Nr. 1-9)	--	--	3.750,00	3.750,00 ↗
19		Summe der Ordentlichen Aufwendungen (Nr. 11-18)	7.102,02	7.393,00	2.717,40	-4.675,60 ↘
20		Verwaltungsergebnis (Nr. 10 ./i. Nr. 19)	-7.102,02	-7.393,00	1.032,60	8.425,60 ↗
23		Finanzergebnis (Nr. 21-22)	--	--	--	--
24		Ordentliches Ergebnis (Nr. 20 und Nr. 23)	-7.102,02	-7.393,00	1.032,60	8.425,60 ↗
29H		Außerordentliche Ergebnis (Nr. 27 ./i. Nr. 28)	--	--	--	--
30H		Jahresergebnis (Nr. 26 und Nr. 29)	-7.102,02	-7.393,00	1.032,60	8.425,60 ↗
31		Ergebnis der internen Leistungsbeziehungen	7.102,02	7.390,00	-1.032,60	-8.422,60 ↘
32		Jahresergebnis nach internen Leistungsbeziehungen (Nr. 30 und Nr. 31)	0,00	-3,00	0,00	3,00 ↗

108.424.10 - Sportgebäude Betrieb ohne Instandhaltung**Teilergebnisrechnung 108.424.10 - Sportgebäude Betrieb ohne Instandhaltung**

Nr.	Konten	Bezeichnung	Ergebnis des Vorjahres 2019	Fortgeschriebener Ansatz des Haushaltsjahres 2020	Ergebnis des Haushaltsjahres 2020	Vergleich fortgeschriebener Ansatz / Ergebnis des Haushaltsjahres
10		Summe der Ordentlichen Erträge (Nr. 1-9)	23.056,41	31.120,00	18.795,92	-12.324,08 ↘
19		Summe der Ordentlichen Aufwendungen (Nr. 11-18)	45.825,17	53.644,00	42.469,46	-11.174,54 ↘
20		Verwaltungsergebnis (Nr. 10 ./i. Nr. 19)	-22.768,76	-22.524,00	-23.673,54	-1.149,54 ↘
23		Finanzergebnis (Nr. 21-22)	--	--	--	--
24		Ordentliches Ergebnis (Nr. 20 und Nr. 23)	-22.768,76	-22.524,00	-23.673,54	-1.149,54 ↘
29H		Außerordentliche Ergebnis (Nr. 27 ./i. Nr. 28)	--	--	--	--
30H		Jahresergebnis (Nr. 26 und Nr. 29)	-22.768,76	-22.524,00	-23.673,54	-1.149,54 ↘
31		Ergebnis der internen Leistungsbeziehungen	22.768,76	22.524,00	48.813,63	26.289,63 ↗
32		Jahresergebnis nach internen Leistungsbeziehungen (Nr. 30 und Nr. 31)	0,00	0,00	25.140,09	25.140,09 ↗

**110.523.10 - Betrieb Denkmäler****Teilergebnisrechnung 110.523.10 - Betrieb Denkmäler**

Nr.	Konten	Bezeichnung	Ergebnis des Vorjahres 2019	Fortgeschriebener Ansatz des Haushaltsjahres 2020	Ergebnis des Haushaltsjahres 2020	Vergleich fortgeschriebener Ansatz / Ergebnis des Haushaltsjahres
10		Summe der Ordentlichen Erträge (Nr. 1-9)	54.485,49	60.806,00	43.229,05	-17.576,95 ↘
19		Summe der Ordentlichen Aufwendungen (Nr. 11-18)	86.562,53	114.618,51	72.738,86	-41.879,65 ↘
20		Verwaltungsergebnis (Nr. 10 ./ Nr. 19)	-32.077,04	-53.812,51	-29.509,81	24.302,70 ↗
23		Finanzergebnis (Nr. 21-22)	--	--	--	--
24		Ordentliches Ergebnis (Nr. 20 und Nr. 23)	-32.077,04	-53.812,51	-29.509,81	24.302,70 ↗
29H		Außerordentliche Ergebnis (Nr. 27 ./ Nr. 28)	--	--	--	--
30H		Jahresergebnis (Nr. 26 und Nr. 29)	-32.077,04	-53.812,51	-29.509,81	24.302,70 ↗
31		Ergebnis der internen Leistungsbeziehungen	32.077,04	53.812,51	30.580,87	-23.231,64 ↘
32		Jahresergebnis nach internen Leistungsbeziehungen (Nr. 30 und Nr. 31)	0,00	0,00	1.071,06	1.071,06 ↗

115.573.10 - Bürgerhäuser**Teilergebnisrechnung 115.573.10 - Bürgerhäuser**

Nr.	Konten	Bezeichnung	Ergebnis des Vorjahres 2019	Fortgeschriebener Ansatz des Haushaltsjahres 2020	Ergebnis des Haushaltsjahres 2020	Vergleich fortgeschriebener Ansatz / Ergebnis des Haushaltsjahres
10		Summe der Ordentlichen Erträge (Nr. 1-9)	4.251,04	3.657,00	3.887,15	230,15 ↗
19		Summe der Ordentlichen Aufwendungen (Nr. 11-18)	60.081,57	90.304,00	59.737,37	-30.566,63 ↘
20		Verwaltungsergebnis (Nr. 10 ./ Nr. 19)	-55.830,53	-86.647,00	-55.850,22	30.796,78 ↗
23		Finanzergebnis (Nr. 21-22)	--	--	--	--
24		Ordentliches Ergebnis (Nr. 20 und Nr. 23)	-55.830,53	-86.647,00	-55.850,22	30.796,78 ↗
29H		Außerordentliche Ergebnis (Nr. 27 ./ Nr. 28)	--	--	--	--
30H		Jahresergebnis (Nr. 26 und Nr. 29)	-55.830,53	-86.647,00	-55.850,22	30.796,78 ↗
31		Ergebnis der internen Leistungsbeziehungen	-92.000,84	-97.626,73	-98.973,30	-1.346,57 ↘
32		Jahresergebnis nach internen Leistungsbeziehungen (Nr. 30 und Nr. 31)	-147.831,37	-184.273,73	-154.823,52	29.450,21 ↗

**11.81.01 - Wasserversorgung****Teilergebnisrechnung 11.81.01 - Wasserversorgung**

Nr.	Konten	Bezeichnung	Ergebnis des Vorjahres 2019	Fortgeschriebener Ansatz des Haushaltsjahres 2020	Ergebnis des Haushaltsjahres 2020	Vergleich fortgeschriebener Ansatz / Ergebnis des Haushaltsjahres
01	50	Privatrechtliche Leistungsentgelte	47.340,20	43.000,00	49.063,37	6.063,37 ↗
02	51	Öffentlich-rechtliche Leistungsentgelte	1.708.523,04	1.750.400,00	1.821.579,47	71.179,47 ↗
03	548-549	Kostensersatzleistungen und -erstattungen	3.799,24	--	-41,64	-41,64 ↘
04	52	Bestandsveränderungen und aktivierte Eigenleistungen	9.020,32	2.000,00	3.261,68	1.261,68 ↗
08	546	Erträge aus der Auflösung von Sonderposten aus Investitionszuweisungen, -zuschüssen und Investitionsbeiträgen	96.860,64	100.407,80	116.238,96	15.831,16 ↗
09	53	Sonstige ordentliche Erträge	3.976,39	--	20.559,00	20.559,00 ↗
10		Summe der ordentlichen Erträge	1.869.519,83	1.895.807,80	2.010.660,84	114.853,04 ↗
11	62, 63, 640-643, 647-649, 65	Personalaufwendungen	354.252,52	402.014,55	405.858,16	3.843,61 →
13	60, 61, 67-69	Aufwendungen für Sach- und Dienstleistungen	753.747,31	712.810,00	784.719,45	71.909,45 ↗
14	66	Abschreibungen	405.293,20	415.579,84	414.671,21	-908,63 →
16	73	Steueraufwendungen einschließlich Aufwendungen aus gesetzlichen Umlageverpflichtungen	33.822,84	83.200,00	108.673,56	25.473,56 ↗
18	70, 74, 76	Sonstige ordentliche Aufwendungen	29.369,49	28.800,00	31.067,43	2.267,43 ↗
19		Summe der ordentlichen Aufwendungen	1.576.485,36	1.642.404,39	1.744.989,81	102.585,42 ↗
20		Verwaltungsergebnis (Nr.10 ./. Nr.19)	293.034,47	253.403,41	265.671,03	12.267,62 ↗
21	56, 57	Finanzerträge	--	--	975,00	975,00 ↗
23		Finanzergebnis (Nr. 21 ./. Nr. 22)	--	--	975,00	975,00 ↗
24		Gesamtbetrag der ordentlichen Erträge mit Finanzerträgen	1.869.519,83	1.895.807,80	2.011.635,84	115.828,04 ↗
25		Gesamtbetrag der ordentlichen Aufwendungen mit Finanzaufwand	1.576.485,36	1.642.404,39	1.744.989,81	102.585,42 ↗
26		Ordentliches Ergebnis (Nr. 24 ./. Nr. 25)	293.034,47	253.403,41	266.646,03	13.242,62 ↗
27	59	Außerordentliche Erträge	--	--	328,44	328,44 ↗
29		Außerordentliches Ergebnis (Nr. 27 ./. Nr. 28)	--	--	328,44	328,44 ↗
30		Jahresergebnis (Nr. 26 + Nr. 29)	293.034,47	253.403,41	266.974,47	13.571,06 ↗

**Teilfinanzrechnung 11.81.01 - Wasserversorgung**

Nr.	Bezeichnung	Ergebnis des Vorjahres 2019	Fortgeschriebener Ansatz des Haushaltsjahres 2020	Ergebnis des Haushaltsjahres 2020	Vergleich fortgeschriebener Ansatz / Ergebnis des Haushaltsjahres
	Einzahlungen aus Investitionstätigkeit	91.668,58	203.956,99	161.014,90	-42.942,09 ↘
20	Einzahlungen aus Investitionszuweisungen und -zuschüssen sowie aus Investitionsbeiträgen	91.668,58	203.956,99	161.014,90	-42.942,09 ↘
	Summe	91.668,58	203.956,99	161.014,90	-42.942,09 ↘
	Auszahlungen aus Investitionstätigkeit	547.780,56	1.382.033,15	518.473,54	-863.559,61 ↘
24	Auszahlungen für den Erwerb von Grundstücken und Gebäuden	93.976,55	751.956,99	181.230,97	-570.726,02 ↘
25	Auszahlungen für Baumaßnahmen	416.241,28	--	284.146,67	284.146,67 ↗
26	Auszahlungen für Investitionen in das sonstige Sachanlagevermögen und immaterielle Anlagevermögen	37.562,73	630.076,16	53.095,90	-576.980,26 ↘
	Summe	547.780,56	1.382.033,15	518.473,54	-863.559,61 ↘
	Saldo (Einzahlungen ./ Auszahlungen)	-456.111,98	-1.178.076,16	-357.458,64	820.617,52 ↗



Investitionsübersicht 11.81.01 - Wasserversorgung

	Ergebnis des Vorjahres 2019	Fortgeschriebener Ansatz des Haushaltsjahres 2020	Ergebnis des Haushaltsjahres 2020	Vergleich fortgeschriebener Ansatz / Ergebnis des Haushaltsjahres
11.81.01 - Wasserversorgung	-554.524,45	-1.178.076,16	-436.242,48	741.833,68 ↗
I1710-0002 - Unterwasserpumpen	--	-24.000,00	-8.854,19	15.145,81 ↗
Auszahlung	--	24.000,00	8.854,19	-15.145,81 ↘
I1710-0003 - Betriebsvorrichtungen	-8.876,57	-5.000,00	--	5.000,00 ↗
Auszahlung	8.876,57	5.000,00	--	-5.000,00 ↘
I1710-0007 - Wasserrechte	--	-3.000,00	--	3.000,00 ↗
Auszahlung	--	3.000,00	--	-3.000,00 ↘
I1710-0018 - Wasserleitung Obergasse 43 - 53	6.357,91	--	--	--
Einzahlung	6.357,91	--	--	--
I1710-0021 - Wasserzähler	-29.099,91	-40.000,00	-37.085,13	2.914,87 ↗
Auszahlung	29.099,91	40.000,00	37.085,13	-2.914,87 ↘
I1710-0022 - Wasserhausanschlüsse	545,23	-15.912,37	-78.128,88	-62.216,51 ↘
Einzahlung	90.976,45	150.000,00	120.169,68	-29.830,32 ↘
Auszahlung	90.431,22	165.912,37	198.298,56	32.386,19 ↗
I1710-0024 - Wasserleitung Gimbacher Straße	--	-215.422,79	--	215.422,79 ↗
Auszahlung	--	215.422,79	--	-215.422,79 ↘
I1710-0027 - Hochbehälter Heinzberg - Kammersanierung	-392.361,11	-43.716,77	-321,34	43.395,43 ↗
Auszahlung	392.361,11	43.716,77	321,34	-43.395,43 ↘
I1710-0030 - Elektroschaltanlagen	--	-90.000,00	--	90.000,00 ↗
Auszahlung	--	90.000,00	--	-90.000,00 ↘
I1710-0031 - Erneuerung der Fernwirkanlage	--	-30.000,00	-10.927,35	19.072,65 ↗
Auszahlung	--	30.000,00	10.927,35	-19.072,65 ↘
I1710-0032 - Wasserleitung In Natura 2020 / DEA Wingersberg	-92.708,47	-80.126,76	-76.778,41	3.348,35 ↗
Auszahlung	92.708,47	80.126,76	76.778,41	-3.348,35 ↘
I1710-0037 - Sanierung Pumpwerk Steinbach	--	-59.000,00	--	59.000,00 ↗
Auszahlung	--	59.000,00	--	-59.000,00 ↘
I1710-0040 - Sanierung Wasserleitungen	-18.409,31	-126.731,13	-2.857,43	123.873,70 ↗
Auszahlung	18.409,31	126.731,13	2.857,43	-123.873,70 ↘
I1710-0041 - Erneuerung Wasserleitung K792	-10.257,51	-166.380,24	-176.309,46	-9.929,22 ↘
Einzahlung	--	53.956,99	51.519,05	-2.437,94 ↘
Auszahlung	10.257,51	220.337,23	227.828,51	7.491,28 ↗
I1710-0042 - Erneuerung Wasserleitung Cuntzstraße	--	-40.000,00	--	40.000,00 ↗
Auszahlung	--	40.000,00	--	-40.000,00 ↘
I1710-0043 - Steigleitung Brunnen 2 Vockenhausen	-2.991,54	-17.486,10	-12.205,29	5.280,81 ↗
Auszahlung	2.991,54	17.486,10	12.205,29	-5.280,81 ↘



	Ergebnis des Vorjahres 2019	Fortgeschriebener Ansatz des Haushaltsjahres 2020	Ergebnis des Haushaltsjahres 2020	Vergleich fortgeschriebener Ansatz / Ergebnis des Haushaltsjahres
I1710-0044 - Erneuerung Brunnen Pflingstborn	--	-55.000,00	--	55.000,00 ↗
<i>Auszahlung</i>	--	55.000,00	--	-55.000,00 ↘
I1710-0045 - Erneuerung Brunnenleitung Wildsächser Straße	--	-155.000,00	-27.527,08	127.472,92 ↗
<i>Auszahlung</i>	--	155.000,00	27.527,08	-127.472,92 ↘
I1710-0800 - Erwerb von beweglichem VG	-4.760,48	-6.466,00	--	6.466,00 ↗
<i>Auszahlung</i>	4.760,48	6.466,00	--	-6.466,00 ↘
I1710-0888 - Geringwertige Wirtschaftsgüter A u M	--	-1.834,00	-2.126,57	-292,57 ↘
<i>Auszahlung</i>	--	1.834,00	2.126,57	292,57 ↗
I1710-0999 - Geringwertige Wirtschaftsgüter BGA	-1.962,69	-3.000,00	-3.121,35	-121,35 ↘
<i>Auszahlung</i>	1.962,69	3.000,00	3.121,35	121,35 ↗

**111.533.00 - Wasserversorgung****Teilergebnisrechnung 111.533.00 - Wasserversorgung**

Nr.	Konten	Bezeichnung	Ergebnis des Vorjahres 2019	Fortgeschriebener Ansatz des Haushaltsjahres 2020	Ergebnis des Haushaltsjahres 2020	Vergleich fortgeschriebener Ansatz / Ergebnis des Haushaltsjahres
10		Summe der Ordentlichen Erträge (Nr. 1-9)	1.869.519,83	1.895.807,80	2.010.660,84	114.853,04 ↗
19		Summe der Ordentlichen Aufwendungen (Nr. 11-18)	1.576.485,36	1.642.404,39	1.744.989,81	102.585,42 ↗
20		Verwaltungsergebnis (Nr. 10 ./i. Nr. 19)	293.034,47	253.403,41	265.671,03	12.267,62 ↗
23		Finanzergebnis (Nr. 21-22)	--	--	975,00	975,00 ↗
24		Ordentliches Ergebnis (Nr. 20 und Nr. 23)	293.034,47	253.403,41	266.646,03	13.242,62 ↗
29H		Außerordentliche Ergebnis (Nr. 27 ./i. Nr. 28)	--	--	328,44	328,44 ↗
30H		Jahresergebnis (Nr. 26 und Nr. 29)	293.034,47	253.403,41	266.974,47	13.571,06 ↗
31		Ergebnis der internen Leistungsbeziehungen	-144.834,69	-136.251,20	-132.560,37	3.690,83 ↗
32		Jahresergebnis nach internen Leistungsbeziehungen (Nr. 30 und Nr. 31)	148.199,78	117.152,21	134.414,10	17.261,89 ↗

**11.81.02 - Abwasserbeseitigung****Teilergebnisrechnung 11.81.02 - Abwasserbeseitigung**

Nr.	Konten	Bezeichnung	Ergebnis des Vorjahres 2019	Fortgeschriebener Ansatz des Haushaltsjahres 2020	Ergebnis des Haushaltsjahres 2020	Vergleich fortgeschriebener Ansatz / Ergebnis des Haushaltsjahres
02	51	Öffentlich-rechtliche Leistungsentgelte	2.294.839,15	2.292.100,00	2.421.262,96	129.162,96 ↗
08	546	Erträge aus der Auflösung von Sonderposten aus Investitionszuweisungen, -zuschüssen und Investitionsbeiträgen	141.161,95	275.679,83	143.178,93	-132.500,90 ↘
09	53	Sonstige ordentliche Erträge	45.285,61	--	47.350,21	47.350,21 ↗
10		Summe der ordentlichen Erträge	2.481.286,71	2.567.779,83	2.611.792,10	44.012,27 ↗
11	62, 63, 640-643, 647-649, 65	Personalaufwendungen	172.236,79	147.028,88	138.686,99	-8.341,89 ↘
13	60, 61, 67-69	Aufwendungen für Sach- und Dienstleistungen	372.879,28	368.100,00	465.920,73	97.820,73 ↗
14	66	Abschreibungen	507.817,57	507.112,49	504.537,80	-2.574,69 →
15	71	Aufwendungen für Zuweisungen und Zuschüsse sowie besondere Finanzaufwendungen	1.130.115,12	1.174.000,00	1.173.240,00	-760,00 →
19		Summe der ordentlichen Aufwendungen	2.183.048,76	2.196.241,37	2.282.385,52	86.144,15 ↗
20		Verwaltungsergebnis (Nr.10 ./. Nr.19)	298.237,95	371.538,46	329.406,58	-42.131,88 ↘
23		Finanzergebnis (Nr. 21 ./. Nr. 22)	--	--	--	--
24		Gesamtbetrag der ordentlichen Erträge mit Finanzerträgen	2.481.286,71	2.567.779,83	2.611.792,10	44.012,27 ↗
25		Gesamtbetrag der ordentlichen Aufwendungen mit Finanzaufwand	2.183.048,76	2.196.241,37	2.282.385,52	86.144,15 ↗
26		Ordentliches Ergebnis (Nr. 24 ./. Nr. 25)	298.237,95	371.538,46	329.406,58	-42.131,88 ↘
27	59	Außerordentliche Erträge	58.581,84	--	57.200,60	57.200,60 ↗
29		Außerordentliches Ergebnis (Nr. 27 ./. Nr. 28)	58.581,84	--	57.200,60	57.200,60 ↗
30		Jahresergebnis (Nr. 26 + Nr. 29)	356.819,79	371.538,46	386.607,18	15.068,72 ↗



Teilfinanzrechnung 11.81.02 - Abwasserbeseitigung

Nr.	Bezeichnung	Ergebnis des Vorjahres 2019	Fortgeschriebener Ansatz des Haushaltsjahres 2020	Ergebnis des Haushaltsjahres 2020	Vergleich fortgeschriebener Ansatz / Ergebnis des Haushaltsjahres
	Einzahlungen aus Investitionstätigkeit	33.594,08	40.000,00	78.846,27	38.846,27 ↗
20	Einzahlungen aus Investitionszuweisungen und -zuschüssen sowie aus Investitionsbeiträgen	33.594,08	40.000,00	78.846,27	38.846,27 ↗
	Summe	33.594,08	40.000,00	78.846,27	38.846,27 ↗
	Auszahlungen aus Investitionstätigkeit	265.756,91	639.611,63	198.521,19	-441.090,44 ↘
24	Auszahlungen für den Erwerb von Grundstücken und Gebäuden	2.653,20	--	0,10	0,10 ↗
25	Auszahlungen für Baumaßnahmen	263.103,71	460.701,84	198.521,09	-262.180,75 ↘
26	Auszahlungen für Investitionen in das sonstige Sachanlagevermögen und immaterielle Anlagevermögen	--	178.909,79	--	-178.909,79 ↘
	Summe	265.756,91	639.611,63	198.521,19	-441.090,44 ↘
	Saldo (Einzahlungen ./ Auszahlungen)	-232.162,83	-599.611,63	-119.674,92	479.936,71 ↗

Investitionsübersicht 11.81.02 - Abwasserbeseitigung

	Ergebnis des Vorjahres 2019	Fortgeschriebener Ansatz des Haushaltsjahres 2020	Ergebnis des Haushaltsjahres 2020	Vergleich fortgeschriebener Ansatz / Ergebnis des Haushaltsjahres
11.81.02 - Abwasserbeseitigung	-244.871,40	-599.611,63	-119.674,82	479.936,81 ↗
I1720-0002 - Kanalsanierung	-263.103,71	-542.611,63	-140.498,07	402.113,56 ↗
<i>Auszahlung</i>	263.103,71	542.611,63	140.498,07	-402.113,56 ↘
I1720-0007 - Kanal Obergasse	12.632,93	--	--	--
<i>Einzahlung</i>	12.632,93	--	--	--
I1720-0009 - Kanalhausanschlüsse	5.599,38	0,00	20.823,25	20.823,25 ↗
<i>Einzahlung</i>	5.599,38	40.000,00	78.846,27	38.846,27 ↗
<i>Auszahlung</i>	--	40.000,00	58.023,02	18.023,02 ↗
I1720-0014 - Kanal Cuntzstraße	--	-55.000,00	--	55.000,00 ↗
<i>Auszahlung</i>	--	55.000,00	--	-55.000,00 ↘
I1720-0800 - Erwerb von beweglichen VG	--	-2.000,00	--	2.000,00 ↗
<i>Auszahlung</i>	--	2.000,00	--	-2.000,00 ↘

**111.538.00 - Abwasserbeseitigung****Teilergebnisrechnung 111.538.00 - Abwasserbeseitigung**

Nr.	Konten	Bezeichnung	Ergebnis des Vorjahres 2019	Fortgeschriebener Ansatz des Haushaltsjahres 2020	Ergebnis des Haushaltsjahres 2020	Vergleich fortgeschriebener Ansatz / Ergebnis des Haushaltsjahres
10		Summe der Ordentlichen Erträge (Nr. 1-9)	2.481.286,71	2.567.779,83	2.611.792,10	44.012,27 ↗
19		Summe der Ordentlichen Aufwendungen (Nr. 11-18)	2.183.048,76	2.196.241,37	2.282.385,52	86.144,15 ↗
20		Verwaltungsergebnis (Nr. 10 ./i. Nr. 19)	298.237,95	371.538,46	329.406,58	-42.131,88 ↘
23		Finanzergebnis (Nr. 21-22)	--	--	--	--
24		Ordentliches Ergebnis (Nr. 20 und Nr. 23)	298.237,95	371.538,46	329.406,58	-42.131,88 ↘
29H		Außerordentliche Ergebnis (Nr. 27 ./i. Nr. 28)	58.581,84	--	57.200,60	57.200,60 ↗
30H		Jahresergebnis (Nr. 26 und Nr. 29)	356.819,79	371.538,46	386.607,18	15.068,72 ↗
31		Ergebnis der internen Leistungsbeziehungen	-89.933,78	-87.725,08	-89.140,56	-1.415,48 ↘
32		Jahresergebnis nach internen Leistungsbeziehungen (Nr. 30 und Nr. 31)	266.886,01	283.813,38	297.466,62	13.653,24 ↗

**12.10.01 - Verwaltungssteuerung und Service****Teilergebnisrechnung 12.10.01 - Verwaltungssteuerung und Service**

Nr.	Konten	Bezeichnung	Ergebnis des Vorjahres 2019	Fortgeschriebener Ansatz des Haushaltsjahres 2020	Ergebnis des Haushaltsjahres 2020	Vergleich fortgeschriebener Ansatz / Ergebnis des Haushaltsjahres
01	50	Privatrechtliche Leistungsentgelte	1.033,88	800,00	415,82	-384,18 ↘
02	51	Öffentlich-rechtliche Leistungsentgelte	--	--	46,00	46,00 ↗
03	548-549	Kostensersatzleistungen und -erstattungen	3.129,96	220,00	156,65	-63,35 ↘
08	546	Erträge aus der Auflösung von Sonderposten aus Investitionszuweisungen, -zuschüssen und Investitionsbeiträgen	4.043,00	43,00	5.514,00	5.471,00 ↗
09	53	Sonstige ordentliche Erträge	2.523,59	4.100,00	268.849,23	264.749,23 ↗
10		Summe der ordentlichen Erträge	10.730,43	5.163,00	274.981,70	269.818,70 ↗
11	62, 63, 640-643, 647-649, 65	Personalaufwendungen	744.701,19	765.353,01	827.287,37	61.934,36 ↗
12	644-646	Versorgungsaufwendungen	779.688,67	670.613,00	667.399,09	-3.213,91 →
13	60, 61, 67-69	Aufwendungen für Sach- und Dienstleistungen	262.297,21	255.838,00	255.437,18	-400,82 →
14	66	Abschreibungen	32.689,12	47.701,79	47.026,91	-674,88 ↘
19		Summe der ordentlichen Aufwendungen	1.819.376,19	1.739.505,80	1.797.150,55	57.644,75 ↗
20		Verwaltungsergebnis (Nr.10 ./. Nr.19)	-1.808.645,76	-1.734.342,80	-1.522.168,85	212.173,95 ↗
23		Finanzergebnis (Nr. 21 ./. Nr. 22)	--	--	--	--
24		Gesamtbetrag der ordentlichen Erträge mit Finanzerträgen	10.730,43	5.163,00	274.981,70	269.818,70 ↗
25		Gesamtbetrag der ordentlichen Aufwendungen mit Finanzaufwand	1.819.376,19	1.739.505,80	1.797.150,55	57.644,75 ↗
26		Ordentliches Ergebnis (Nr. 24 ./. Nr. 25)	-1.808.645,76	-1.734.342,80	-1.522.168,85	212.173,95 ↗
27	59	Außerordentliche Erträge	1.000,00	5.000,00	--	-5.000,00 ↘
28	79	Außerordentliche Aufwendungen	--	2,00	2,00	0,00 →
29		Außerordentliches Ergebnis (Nr. 27 ./. Nr. 28)	1.000,00	4.998,00	-2,00	-5.000,00 ↘
30		Jahresergebnis (Nr. 26 + Nr. 29)	-1.807.645,76	-1.729.344,80	-1.522.170,85	207.173,95 ↗



Teilfinanzrechnung 12.10.01 - Verwaltungssteuerung und Service

Nr.	Bezeichnung	Ergebnis des Vorjahres 2019	Fortgeschriebener Ansatz des Haushaltsjahres 2020	Ergebnis des Haushaltsjahres 2020	Vergleich fortgeschriebener Ansatz / Ergebnis des Haushaltsjahres
	Einzahlungen aus Investitionstätigkeit	--	24.421,00	24.421,00	0,00 →
20	Einzahlungen aus Investitionszuweisungen und -zuschüssen sowie aus Investitionsbeiträgen	--	24.421,00	24.421,00	0,00 →
	Summe	--	24.421,00	24.421,00	0,00 →
	Auszahlungen aus Investitionstätigkeit	87.214,42	178.103,63	58.710,71	-119.392,92 ↘
24A	Auszahlungen aus gewährten Investitionszuweisungen und -zuschüssen	--	1.071,00	--	-1.071,00 ↘
26	Auszahlungen für Investitionen in das sonstige Sachanlagevermögen und immaterielle Anlagevermögen	87.214,42	177.032,63	58.710,71	-118.321,92 ↘
	Summe	87.214,42	178.103,63	58.710,71	-119.392,92 ↘
	Saldo (Einzahlungen ./ Auszahlungen)	-87.214,42	-153.682,63	-34.289,71	119.392,92 ↗

Investitionsübersicht 12.10.01 - Verwaltungssteuerung und Service

	Ergebnis des Vorjahres 2019	Fortgeschriebener Ansatz des Haushaltsjahres 2020	Ergebnis des Haushaltsjahres 2020	Vergleich fortgeschriebener Ansatz / Ergebnis des Haushaltsjahres
12.10.01 - Verwaltungssteuerung und Service	-87.214,42	-153.682,63	-34.289,71	119.392,92 ↗
I1001-0002 - Erwerb GWG Verwaltung Amt 10	-3.724,00	-4.000,00	-3.835,25	164,75 ↗
<i>Auszahlung</i>	3.724,00	4.000,00	3.835,25	-164,75 ↘
I1001-0003 - Erwerb EDV	-76.923,03	-137.744,78	-24.747,83	112.996,95 ↗
<i>Einzahlung</i>	--	24.421,00	24.421,00	0,00 →
<i>Auszahlung</i>	76.923,03	162.165,78	49.168,83	-112.996,95 ↘
I1001-0004 - Erwerb von bewegl. Vermög.	--	-3.396,40	-1.496,40	1.900,00 ↗
<i>Auszahlung</i>	--	3.396,40	1.496,40	-1.900,00 ↘
I1001-0006 - Telefonanlage	-3.131,36	-2.493,41	--	2.493,41 ↗
<i>Auszahlung</i>	3.131,36	2.493,41	--	-2.493,41 ↘
I1001-0007 - Erwerb GWG EDV	-3.436,03	-4.248,04	-4.210,23	37,81 →
<i>Auszahlung</i>	3.436,03	4.248,04	4.210,23	-37,81 →
I1001-0008 - Zugangskontrollsystem	--	-1.800,00	--	1.800,00 ↗
<i>Auszahlung</i>	--	1.800,00	--	-1.800,00 ↘

**101.111.20 - Innere Verwaltungsangelegenheiten****Teilergebnisrechnung 101.111.20 - Innere Verwaltungsangelegenheiten**

Nr.	Konten	Bezeichnung	Ergebnis des Vorjahres 2019	Fortgeschriebener Ansatz des Haushaltsjahres 2020	Ergebnis des Haushaltsjahres 2020	Vergleich fortgeschriebener Ansatz / Ergebnis des Haushaltsjahres
10		Summe der Ordentlichen Erträge (Nr. 1-9)	7.717,98	5.163,00	274.872,97	269.709,97 ↗
19		Summe der Ordentlichen Aufwendungen (Nr. 11-18)	1.782.195,06	1.703.689,06	1.761.828,82	58.139,76 ↘
20		Verwaltungsergebnis (Nr. 10 ./i. Nr. 19)	-1.774.477,08	-1.698.526,06	-1.486.955,85	211.570,21 ↗
23		Finanzergebnis (Nr. 21-22)	--	--	--	--
24		Ordentliches Ergebnis (Nr. 20 und Nr. 23)	-1.774.477,08	-1.698.526,06	-1.486.955,85	211.570,21 ↗
29H		Außerordentliche Ergebnis (Nr. 27 ./i. Nr. 28)	1.000,00	4.998,00	-2,00	-5.000,00 ↘
30H		Jahresergebnis (Nr. 26 und Nr. 29)	-1.773.477,08	-1.693.528,06	-1.486.957,85	206.570,21 ↗
31		Ergebnis der internen Leistungsbeziehungen	1.773.477,08	1.706.228,06	1.486.957,85	-219.270,21 ↘
32		Jahresergebnis nach internen Leistungsbeziehungen (Nr. 30 und Nr. 31)	-0,00	12.700,00	0,00	-12.700,00 ↘

102.121.00 - Statistik und Wahlen**Teilergebnisrechnung 102.121.00 - Statistik und Wahlen**

Nr.	Konten	Bezeichnung	Ergebnis des Vorjahres 2019	Fortgeschriebener Ansatz des Haushaltsjahres 2020	Ergebnis des Haushaltsjahres 2020	Vergleich fortgeschriebener Ansatz / Ergebnis des Haushaltsjahres
10		Summe der Ordentlichen Erträge (Nr. 1-9)	3.012,45	--	108,73	108,73 ↗
19		Summe der Ordentlichen Aufwendungen (Nr. 11-18)	37.181,13	35.816,74	35.321,73	-495,01 ↘
20		Verwaltungsergebnis (Nr. 10 ./i. Nr. 19)	-34.168,68	-35.816,74	-35.213,00	603,74 ↘
23		Finanzergebnis (Nr. 21-22)	--	--	--	--
24		Ordentliches Ergebnis (Nr. 20 und Nr. 23)	-34.168,68	-35.816,74	-35.213,00	603,74 ↘
29H		Außerordentliche Ergebnis (Nr. 27 ./i. Nr. 28)	--	--	--	--
30H		Jahresergebnis (Nr. 26 und Nr. 29)	-34.168,68	-35.816,74	-35.213,00	603,74 ↘
31		Ergebnis der internen Leistungsbeziehungen	-17.559,28	-19.141,80	-16.319,94	2.821,86 ↗
32		Jahresergebnis nach internen Leistungsbeziehungen (Nr. 30 und Nr. 31)	-51.727,96	-54.958,54	-51.532,94	3.425,60 ↗



12.10.02 - Kultur und Vereine

Teilergebnisrechnung 12.10.02 - Kultur und Vereine

Nr.	Konten	Bezeichnung	Ergebnis des Vorjahres 2019	Fortgeschriebener Ansatz des Haushaltsjahres 2020	Ergebnis des Haushaltsjahres 2020	Vergleich fortgeschriebener Ansatz / Ergebnis des Haushaltsjahres
01	50	Privatrechtliche Leistungsentgelte	61.815,20	58.400,00	15.040,16	-43.359,84 ↘
02	51	Öffentlich-rechtliche Leistungsentgelte	54,00	50,00	24,00	-26,00 ↘
03	548-549	Kostensersatzleistungen und -erstattungen	371,48	--	142,51	142,51 ↗
04	52	Bestandsveränderungen und aktivierte Eigenleistungen	-249,97	8.310,00	-84,56	-8.394,56 ↘
07	540-543	Erträge aus Zuweisungen und Zuschüssen für laufende Zwecke und allgemeine Umlagen	20.034,40	26.600,00	10.677,00	-15.923,00 ↘
08	546	Erträge aus der Auflösung von Sonderposten aus Investitionszuweisungen, -zuschüssen und Investitionsbeiträgen	25.488,00	24.195,00	24.195,00	0,00 →
09	53	Sonstige ordentliche Erträge	128,00	--	108,00	108,00 ↗
10		Summe der ordentlichen Erträge	107.641,11	117.555,00	50.102,11	-67.452,89 ↘
11	62, 63, 640-643, 647-649, 65	Personalaufwendungen	165.901,51	173.542,55	161.285,48	-12.257,07 ↘
13	60, 61, 67-69	Aufwendungen für Sach- und Dienstleistungen	116.983,66	107.000,00	82.310,97	-24.689,03 ↘
14	66	Abschreibungen	35.528,26	33.011,00	33.820,00	809,00 ↗
15	71	Aufwendungen für Zuweisungen und Zuschüsse sowie besondere Finanzaufwendungen	56.658,15	62.800,00	56.379,41	-6.420,59 ↘
18	70, 74, 76	Sonstige ordentliche Aufwendungen	--	830,00	--	-830,00 ↘
19		Summe der ordentlichen Aufwendungen	375.071,58	377.183,55	333.795,86	-43.387,69 ↘
20		Verwaltungsergebnis (Nr.10 ./. Nr.19)	-267.430,47	-259.628,55	-283.693,75	-24.065,20 ↘
23		Finanzergebnis (Nr. 21 ./. Nr. 22)	--	--	--	--
24		Gesamtbetrag der ordentlichen Erträge mit Finanzerträgen	107.641,11	117.555,00	50.102,11	-67.452,89 ↘
25		Gesamtbetrag der ordentlichen Aufwendungen mit Finanzaufwand	375.071,58	377.183,55	333.795,86	-43.387,69 ↘
26		Ordentliches Ergebnis (Nr. 24 ./. Nr. 25)	-267.430,47	-259.628,55	-283.693,75	-24.065,20 ↘
27	59	Außerordentliche Erträge	--	--	97,00	97,00 ↗
29		Außerordentliches Ergebnis (Nr. 27 ./. Nr. 28)	--	--	97,00	97,00 ↗
30		Jahresergebnis (Nr. 26 + Nr. 29)	-267.430,47	-259.628,55	-283.596,75	-23.968,20 ↘



Teilfinanzrechnung 12.10.02 - Kultur und Vereine

Nr.	Bezeichnung	Ergebnis des Vorjahres 2019	Fortgeschriebener Ansatz des Haushaltsjahres 2020	Ergebnis des Haushaltsjahres 2020	Vergleich fortgeschriebener Ansatz / Ergebnis des Haushaltsjahres
	Auszahlungen aus Investitionstätigkeit	--	11.480,72	11.297,26	-183,46 ↘
24A	Auszahlungen aus gewährten Investitionszuweisungen und -zuschüssen	--	7.020,72	--	-7.020,72 ↘
25	Auszahlungen für Baumaßnahmen	--	--	1.714,00	1.714,00 ↗
26	Auszahlungen für Investitionen in das sonstige Sachanlagevermögen und immaterielle Anlagevermögen	--	4.460,00	9.583,26	5.123,26 ↗
	Summe	--	11.480,72	11.297,26	-183,46 ↘
	Saldo (Einzahlungen / . Auszahlungen)	--	-11.480,72	-11.297,26	183,46 ↗

Investitionsübersicht 12.10.02 - Kultur und Vereine

	Ergebnis des Vorjahres 2019	Fortgeschriebener Ansatz des Haushaltsjahres 2020	Ergebnis des Haushaltsjahres 2020	Vergleich fortgeschriebener Ansatz / Ergebnis des Haushaltsjahres
12.10.02 - Kultur und Vereine	--	-11.480,72	-11.297,26	183,46 ↗
I1002-0001 - Kultur Erwerb von beweglichen Vermögensgegenst.	--	-1.714,00	-1.714,00	0,00 →
<i>Auszahlung</i>	--	1.714,00	1.714,00	0,00 →
I1002-0002 - Erwerb GWG Kultur	--	-136,00	--	136,00 ↗
<i>Auszahlung</i>	--	136,00	--	-136,00 ↘
I1002-0003 - mobile Handwaschbecken	--	-7.020,72	-6.973,26	47,46 →
<i>Auszahlung</i>	--	7.020,72	6.973,26	-47,46 →
I1002-0006 - Marktbuden	--	-2.610,00	-2.610,00	0,00 →
<i>Auszahlung</i>	--	2.610,00	2.610,00	0,00 →

**104.252.00 - Museum****Teilergebnisrechnung 104.252.00 - Museum**

Nr.	Konten	Bezeichnung	Ergebnis des Vorjahres 2019	Fortgeschriebener Ansatz des Haushaltsjahres 2020	Ergebnis des Haushaltsjahres 2020	Vergleich fortgeschriebener Ansatz / Ergebnis des Haushaltsjahres
10		Summe der Ordentlichen Erträge (Nr. 1-9)	16.542,05	16.077,00	2.491,25	-13.585,75 ↘
19		Summe der Ordentlichen Aufwendungen (Nr. 11-18)	84.362,33	86.920,80	77.818,08	-9.102,72 ↘
20		Verwaltungsergebnis (Nr. 10 ./ Nr. 19)	-67.820,28	-70.843,80	-75.326,83	-4.483,03 ↘
23		Finanzergebnis (Nr. 21-22)	--	--	--	--
24		Ordentliches Ergebnis (Nr. 20 und Nr. 23)	-67.820,28	-70.843,80	-75.326,83	-4.483,03 ↘
29H		Außerordentliche Ergebnis (Nr. 27 ./ Nr. 28)	--	--	--	--
30H		Jahresergebnis (Nr. 26 und Nr. 29)	-67.820,28	-70.843,80	-75.326,83	-4.483,03 ↘
31		Ergebnis der internen Leistungsbeziehungen	-35.134,48	-37.503,33	-33.232,42	4.270,91 ↗
32		Jahresergebnis nach internen Leistungsbeziehungen (Nr. 30 und Nr. 31)	-102.954,76	-108.347,13	-108.559,25	-212,12 →

104.263.00 - Musikschule**Teilergebnisrechnung 104.263.00 - Musikschule**

Nr.	Konten	Bezeichnung	Ergebnis des Vorjahres 2019	Fortgeschriebener Ansatz des Haushaltsjahres 2020	Ergebnis des Haushaltsjahres 2020	Vergleich fortgeschriebener Ansatz / Ergebnis des Haushaltsjahres
10		Summe der Ordentlichen Erträge (Nr. 1-9)	33.242,75	32.078,00	33.977,79	1.899,79 ↗
19		Summe der Ordentlichen Aufwendungen (Nr. 11-18)	54.565,86	58.041,86	56.357,38	-1.684,48 ↘
20		Verwaltungsergebnis (Nr. 10 ./ Nr. 19)	-21.323,11	-25.963,86	-22.379,59	3.584,27 ↗
23		Finanzergebnis (Nr. 21-22)	--	--	--	--
24		Ordentliches Ergebnis (Nr. 20 und Nr. 23)	-21.323,11	-25.963,86	-22.379,59	3.584,27 ↗
29H		Außerordentliche Ergebnis (Nr. 27 ./ Nr. 28)	--	--	--	--
30H		Jahresergebnis (Nr. 26 und Nr. 29)	-21.323,11	-25.963,86	-22.379,59	3.584,27 ↗
31		Ergebnis der internen Leistungsbeziehungen	-27.330,29	-27.471,15	-30.330,43	-2.859,28 ↘
32		Jahresergebnis nach internen Leistungsbeziehungen (Nr. 30 und Nr. 31)	-48.653,40	-53.435,01	-52.710,02	724,99 ↗

**104.272.00 - Bücherei****Teilergebnisrechnung 104.272.00 - Bücherei**

Nr.	Konten	Bezeichnung	Ergebnis des Vorjahres 2019	Fortgeschriebener Ansatz des Haushaltsjahres 2020	Ergebnis des Haushaltsjahres 2020	Vergleich fortgeschriebener Ansatz / Ergebnis des Haushaltsjahres
10		Summe der Ordentlichen Erträge (Nr. 1-9)	--	--	--	--
19		Summe der Ordentlichen Aufwendungen (Nr. 11-18)	19.819,28	21.851,97	19.314,15	-2.537,82 ↘
20		Verwaltungsergebnis (Nr. 10 ./i. Nr. 19)	-19.819,28	-21.851,97	-19.314,15	2.537,82 ↗
23		Finanzergebnis (Nr. 21-22)	--	--	--	--
24		Ordentliches Ergebnis (Nr. 20 und Nr. 23)	-19.819,28	-21.851,97	-19.314,15	2.537,82 ↗
29H		Außerordentliche Ergebnis (Nr. 27 ./i. Nr. 28)	--	--	--	--
30H		Jahresergebnis (Nr. 26 und Nr. 29)	-19.819,28	-21.851,97	-19.314,15	2.537,82 ↗
31		Ergebnis der internen Leistungsbeziehungen	-23.906,30	-24.413,39	-21.079,18	3.334,21 ↗
32		Jahresergebnis nach internen Leistungsbeziehungen (Nr. 30 und Nr. 31)	-43.725,58	-46.265,36	-40.393,33	5.872,03 ↗

104.281.00 - Vereinsförderung Kultur**Teilergebnisrechnung 104.281.00 - Vereinsförderung Kultur**

Nr.	Konten	Bezeichnung	Ergebnis des Vorjahres 2019	Fortgeschriebener Ansatz des Haushaltsjahres 2020	Ergebnis des Haushaltsjahres 2020	Vergleich fortgeschriebener Ansatz / Ergebnis des Haushaltsjahres
10		Summe der Ordentlichen Erträge (Nr. 1-9)	371,48	--	142,51	142,51 ↗
19		Summe der Ordentlichen Aufwendungen (Nr. 11-18)	56.998,13	59.126,25	56.379,89	-2.746,36 ↘
20		Verwaltungsergebnis (Nr. 10 ./i. Nr. 19)	-56.626,65	-59.126,25	-56.237,38	2.888,87 ↗
23		Finanzergebnis (Nr. 21-22)	--	--	--	--
24		Ordentliches Ergebnis (Nr. 20 und Nr. 23)	-56.626,65	-59.126,25	-56.237,38	2.888,87 ↗
29H		Außerordentliche Ergebnis (Nr. 27 ./i. Nr. 28)	--	--	--	--
30H		Jahresergebnis (Nr. 26 und Nr. 29)	-56.626,65	-59.126,25	-56.237,38	2.888,87 ↗
31		Ergebnis der internen Leistungsbeziehungen	-36.946,74	-128.316,79	-132.143,01	-3.826,22 ↘
32		Jahresergebnis nach internen Leistungsbeziehungen (Nr. 30 und Nr. 31)	-93.573,39	-187.443,04	-188.380,39	-937,35 →

**104.281.10 - Veranstaltungen auf Burg Eppstein****Teilergebnisrechnung 104.281.10 - Veranstaltungen auf Burg Eppstein**

Nr.	Konten	Bezeichnung	Ergebnis des Vorjahres 2019	Fortgeschriebener Ansatz des Haushaltsjahres 2020	Ergebnis des Haushaltsjahres 2020	Vergleich fortgeschriebener Ansatz / Ergebnis des Haushaltsjahres
10		Summe der Ordentlichen Erträge (Nr. 1-9)	50.292,73	64.300,00	11.469,30	-52.830,70 ↘
19		Summe der Ordentlichen Aufwendungen (Nr. 11-18)	64.860,59	47.935,27	35.153,54	-12.781,73 ↘
20		Verwaltungsergebnis (Nr. 10 ./i. Nr. 19)	-14.567,86	16.364,73	-23.684,24	-40.048,97 ↘
23		Finanzergebnis (Nr. 21-22)	--	--	--	--
24		Ordentliches Ergebnis (Nr. 20 und Nr. 23)	-14.567,86	16.364,73	-23.684,24	-40.048,97 ↘
29H		Außerordentliche Ergebnis (Nr. 27 ./i. Nr. 28)	--	--	97,00	97,00 ↗
30H		Jahresergebnis (Nr. 26 und Nr. 29)	-14.567,86	16.364,73	-23.587,24	-39.951,97 ↘
31		Ergebnis der internen Leistungsbeziehungen	-70.804,01	-74.799,66	-66.355,20	8.444,46 ↗
32		Jahresergebnis nach internen Leistungsbeziehungen (Nr. 30 und Nr. 31)	-85.371,87	-58.434,93	-89.942,44	-31.507,51 ↘

104.281.20 - Sonstige Kulturveranstaltungen**Teilergebnisrechnung 104.281.20 - Sonstige Kulturveranstaltungen**

Nr.	Konten	Bezeichnung	Ergebnis des Vorjahres 2019	Fortgeschriebener Ansatz des Haushaltsjahres 2020	Ergebnis des Haushaltsjahres 2020	Vergleich fortgeschriebener Ansatz / Ergebnis des Haushaltsjahres
10		Summe der Ordentlichen Erträge (Nr. 1-9)	7.192,10	4.600,00	2.021,26	-2.578,74 ↘
19		Summe der Ordentlichen Aufwendungen (Nr. 11-18)	42.226,61	46.367,56	45.581,75	-785,81 ↘
20		Verwaltungsergebnis (Nr. 10 ./i. Nr. 19)	-35.034,51	-41.767,56	-43.560,49	-1.792,93 ↘
23		Finanzergebnis (Nr. 21-22)	--	--	--	--
24		Ordentliches Ergebnis (Nr. 20 und Nr. 23)	-35.034,51	-41.767,56	-43.560,49	-1.792,93 ↘
29H		Außerordentliche Ergebnis (Nr. 27 ./i. Nr. 28)	--	--	--	--
30H		Jahresergebnis (Nr. 26 und Nr. 29)	-35.034,51	-41.767,56	-43.560,49	-1.792,93 ↘
31		Ergebnis der internen Leistungsbeziehungen	-93.616,26	-103.001,66	-89.159,88	13.841,78 ↗
32		Jahresergebnis nach internen Leistungsbeziehungen (Nr. 30 und Nr. 31)	-128.650,77	-144.769,22	-132.720,37	12.048,85 ↗

**108.421.00 - Förderung Sportvereine****Teilergebnisrechnung 108.421.00 - Förderung Sportvereine**

Nr.	Konten	Bezeichnung	Ergebnis des Vorjahres 2019	Fortgeschriebener Ansatz des Haushaltsjahres 2020	Ergebnis des Haushaltsjahres 2020	Vergleich fortgeschriebener Ansatz / Ergebnis des Haushaltsjahres
10		Summe der Ordentlichen Erträge (Nr. 1-9)	--	--	--	--
19		Summe der Ordentlichen Aufwendungen (Nr. 11-18)	25.674,69	30.319,21	25.302,13	-5.017,08 ↘
20		Verwaltungsergebnis (Nr. 10 ./i. Nr. 19)	-25.674,69	-30.319,21	-25.302,13	5.017,08 ↗
23		Finanzergebnis (Nr. 21-22)	--	--	--	--
24		Ordentliches Ergebnis (Nr. 20 und Nr. 23)	-25.674,69	-30.319,21	-25.302,13	5.017,08 ↗
29H		Außerordentliche Ergebnis (Nr. 27 ./i. Nr. 28)	--	--	--	--
30H		Jahresergebnis (Nr. 26 und Nr. 29)	-25.674,69	-30.319,21	-25.302,13	5.017,08 ↗
31		Ergebnis der internen Leistungsbeziehungen	-9.356,89	-10.724,53	-9.981,06	743,47 ↗
32		Jahresergebnis nach internen Leistungsbeziehungen (Nr. 30 und Nr. 31)	-35.031,58	-41.043,74	-35.283,19	5.760,55 ↗

115.573.00 - Märkte**Teilergebnisrechnung 115.573.00 - Märkte**

Nr.	Konten	Bezeichnung	Ergebnis des Vorjahres 2019	Fortgeschriebener Ansatz des Haushaltsjahres 2020	Ergebnis des Haushaltsjahres 2020	Vergleich fortgeschriebener Ansatz / Ergebnis des Haushaltsjahres
10		Summe der Ordentlichen Erträge (Nr. 1-9)	--	500,00	--	-500,00 ↘
19		Summe der Ordentlichen Aufwendungen (Nr. 11-18)	26.564,09	26.620,63	17.888,94	-8.731,69 ↘
20		Verwaltungsergebnis (Nr. 10 ./i. Nr. 19)	-26.564,09	-26.120,63	-17.888,94	8.231,69 ↗
23		Finanzergebnis (Nr. 21-22)	--	--	--	--
24		Ordentliches Ergebnis (Nr. 20 und Nr. 23)	-26.564,09	-26.120,63	-17.888,94	8.231,69 ↗
29H		Außerordentliche Ergebnis (Nr. 27 ./i. Nr. 28)	--	--	--	--
30H		Jahresergebnis (Nr. 26 und Nr. 29)	-26.564,09	-26.120,63	-17.888,94	8.231,69 ↗
31		Ergebnis der internen Leistungsbeziehungen	-24.553,58	-44.166,67	-40.034,21	4.132,46 ↗
32		Jahresergebnis nach internen Leistungsbeziehungen (Nr. 30 und Nr. 31)	-51.117,67	-70.287,30	-57.923,15	12.364,15 ↗



12.20.01 - Finanzmanagement

Teilergebnisrechnung 12.20.01 - Finanzmanagement

Nr.	Konten	Bezeichnung	Ergebnis des Vorjahres 2019	Fortgeschriebener Ansatz des Haushaltsjahres 2020	Ergebnis des Haushaltsjahres 2020	Vergleich fortgeschriebener Ansatz / Ergebnis des Haushaltsjahres
02	51	Öffentlich-rechtliche Leistungsentgelte	80,00	--	75,00	75,00 ↗
03	548-549	Kostensersatzleistungen und -erstattungen	787,73	1.500,00	981,96	-518,04 ↘
05	55	Steuern und steuerähnliche Erträge einschließlich Erträge aus gesetzlichen Umlagen	--	--	32,54	32,54 ↗
09	53	Sonstige ordentliche Erträge	1.995,69	--	38.433,10	38.433,10 ↗
10		Summe der ordentlichen Erträge	2.863,42	1.500,00	39.522,60	38.022,60 ↗
11	62, 63, 640-643, 647-649, 65	Personalaufwendungen	411.034,25	405.361,56	459.362,71	54.001,15 ↗
13	60, 61, 67-69	Aufwendungen für Sach- und Dienstleistungen	73.593,72	82.400,00	92.876,62	10.476,62 ↗
14	66	Abschreibungen	34.166,10	595,00	30.445,73	29.850,73 ↗
15	71	Aufwendungen für Zuweisungen und Zuschüsse sowie besondere Finanzaufwendungen	395,20	1.000,00	431,60	-568,40 ↘
19		Summe der ordentlichen Aufwendungen	519.189,27	489.356,56	583.116,66	93.760,10 ↗
20		Verwaltungsergebnis (Nr.10 ./. Nr.19)	-516.325,85	-487.856,56	-543.594,06	-55.737,50 ↘
21	56, 57	Finanzerträge	26.889,62	20.000,00	18.332,98	-1.667,02 ↘
23		Finanzergebnis (Nr. 21 ./. Nr. 22)	26.889,62	20.000,00	18.332,98	-1.667,02 ↘
24		Gesamtbetrag der ordentlichen Erträge mit Finanzerträgen	29.753,04	21.500,00	57.855,58	36.355,58 ↗
25		Gesamtbetrag der ordentlichen Aufwendungen mit Finanzaufwand	519.189,27	489.356,56	583.116,66	93.760,10 ↗
26		Ordentliches Ergebnis (Nr. 24 ./. Nr. 25)	-489.436,23	-467.856,56	-525.261,08	-57.404,52 ↘
29		Außerordentliches Ergebnis (Nr. 27 ./. Nr. 28)	--	--	--	--
30		Jahresergebnis (Nr. 26 + Nr. 29)	-489.436,23	-467.856,56	-525.261,08	-57.404,52 ↘



Teilfinanzrechnung 12.20.01 - Finanzmanagement

Nr.	Bezeichnung	Ergebnis des Vorjahres 2019	Fortgeschriebener Ansatz des Haushaltsjahres 2020	Ergebnis des Haushaltsjahres 2020	Vergleich fortgeschriebener Ansatz / Ergebnis des Haushaltsjahres
	Auszahlungen aus Investitionstätigkeit	2.342,81	13.370,76	2.647,19	-10.723,57 ↘
26	Auszahlungen für Investitionen in das sonstige Sachanlagevermögen und immaterielle Anlagevermögen	2.342,81	13.370,76	2.647,19	-10.723,57 ↘
	Summe	2.342,81	13.370,76	2.647,19	-10.723,57 ↘
	Saldo (Einzahlungen ./ Auszahlungen)	-2.342,81	-13.370,76	-2.647,19	10.723,57 ↗

Investitionsübersicht 12.20.01 - Finanzmanagement

	Ergebnis des Vorjahres 2019	Fortgeschriebener Ansatz des Haushaltsjahres 2020	Ergebnis des Haushaltsjahres 2020	Vergleich fortgeschriebener Ansatz / Ergebnis des Haushaltsjahres
12.20.01 - Finanzmanagement	-2.342,81	-13.370,76	-2.647,19	10.723,57 ↗
I1001-0001 - Finanzsoftware inkl. Dokumentenverwaltung	-2.342,81	-13.370,76	-2.647,19	10.723,57 ↗
<i>Auszahlung</i>	2.342,81	13.370,76	2.647,19	-10.723,57 ↘

**101.111.30 - Finanzverwaltung****Teilergebnisrechnung 101.111.30 - Finanzverwaltung**

Nr.	Konten	Bezeichnung	Ergebnis des Vorjahres 2019	Fortgeschriebener Ansatz des Haushaltsjahres 2020	Ergebnis des Haushaltsjahres 2020	Vergleich fortgeschriebener Ansatz / Ergebnis des Haushaltsjahres
10		Summe der Ordentlichen Erträge (Nr. 1-9)	2.863,42	1.500,00	39.522,60	38.022,60 ↗
19		Summe der Ordentlichen Aufwendungen (Nr. 11-18)	518.118,41	487.651,84	581.993,88	94.342,04 ↗
20		Verwaltungsergebnis (Nr. 10 ./ Nr. 19)	-515.254,99	-486.151,84	-542.471,28	-56.319,44 ↘
23		Finanzergebnis (Nr. 21-22)	26.889,62	20.000,00	18.332,98	-1.667,02 ↘
24		Ordentliches Ergebnis (Nr. 20 und Nr. 23)	-488.365,37	-466.151,84	-524.138,30	-57.986,46 ↘
29H		Außerordentliche Ergebnis (Nr. 27 ./ Nr. 28)	--	--	--	--
30H		Jahresergebnis (Nr. 26 und Nr. 29)	-488.365,37	-466.151,84	-524.138,30	-57.986,46 ↘
31		Ergebnis der internen Leistungsbeziehungen	488.372,37	474.751,84	524.177,80	49.425,96 ↗
32		Jahresergebnis nach internen Leistungsbeziehungen (Nr. 30 und Nr. 31)	7,00	8.600,00	39,50	-8.560,50 ↘

101.111.35 - Submission**Teilergebnisrechnung 101.111.35 - Submission**

Nr.	Konten	Bezeichnung	Ergebnis des Vorjahres 2019	Fortgeschriebener Ansatz des Haushaltsjahres 2020	Ergebnis des Haushaltsjahres 2020	Vergleich fortgeschriebener Ansatz / Ergebnis des Haushaltsjahres
10		Summe der Ordentlichen Erträge (Nr. 1-9)	--	--	--	--
19		Summe der Ordentlichen Aufwendungen (Nr. 11-18)	1.070,86	1.704,72	1.122,78	-581,94 ↘
20		Verwaltungsergebnis (Nr. 10 ./ Nr. 19)	-1.070,86	-1.704,72	-1.122,78	581,94 ↗
23		Finanzergebnis (Nr. 21-22)	--	--	--	--
24		Ordentliches Ergebnis (Nr. 20 und Nr. 23)	-1.070,86	-1.704,72	-1.122,78	581,94 ↗
29H		Außerordentliche Ergebnis (Nr. 27 ./ Nr. 28)	--	--	--	--
30H		Jahresergebnis (Nr. 26 und Nr. 29)	-1.070,86	-1.704,72	-1.122,78	581,94 ↗
31		Ergebnis der internen Leistungsbeziehungen	1.070,86	1.704,72	1.122,78	-581,94 ↘
32		Jahresergebnis nach internen Leistungsbeziehungen (Nr. 30 und Nr. 31)	0,00	0,00	0,00	0,00 →



12.20.02 - Konzessionen

Teilergebnisrechnung 12.20.02 - Konzessionen

Nr.	Konten	Bezeichnung	Ergebnis des Vorjahres 2019	Fortgeschriebener Ansatz des Haushaltsjahres 2020	Ergebnis des Haushaltsjahres 2020	Vergleich fortgeschriebener Ansatz / Ergebnis des Haushaltsjahres
09	53	Sonstige ordentliche Erträge	359.957,83	354.000,00	358.534,56	4.534,56 ↗
10		Summe der ordentlichen Erträge	359.957,83	354.000,00	358.534,56	4.534,56 ↗
19		Summe der ordentlichen Aufwendungen	--	--	--	--
20		Verwaltungsergebnis (Nr.10 ./. Nr.19)	359.957,83	354.000,00	358.534,56	4.534,56 ↗
23		Finanzergebnis (Nr. 21 ./. Nr. 22)	--	--	--	--
24		Gesamtbetrag der ordentlichen Erträge mit Finanzerträgen	359.957,83	354.000,00	358.534,56	4.534,56 ↗
25		Gesamtbetrag der ordentlichen Aufwendungen mit Finanzaufwand	--	--	--	--
26		Ordentliches Ergebnis (Nr. 24 ./. Nr. 25)	359.957,83	354.000,00	358.534,56	4.534,56 ↗
29		Außerordentliches Ergebnis (Nr. 27 ./. Nr. 28)	--	--	--	--
30		Jahresergebnis (Nr. 26 + Nr. 29)	359.957,83	354.000,00	358.534,56	4.534,56 ↗

**111.531.00 - Elektrizitätsversorgung****Teilergebnisrechnung 111.531.00 - Elektrizitätsversorgung**

Nr.	Konten	Bezeichnung	Ergebnis des Vorjahres 2019	Fortgeschriebener Ansatz des Haushaltsjahres 2020	Ergebnis des Haushaltsjahres 2020	Vergleich fortgeschriebener Ansatz / Ergebnis des Haushaltsjahres
10		Summe der Ordentlichen Erträge (Nr. 1-9)	326.534,55	330.000,00	326.534,56	-3.465,44 ↘
19		Summe der Ordentlichen Aufwendungen (Nr. 11-18)	--	--	--	--
20		Verwaltungsergebnis (Nr. 10 ./ Nr. 19)	326.534,55	330.000,00	326.534,56	-3.465,44 ↘
23		Finanzergebnis (Nr. 21-22)	--	--	--	--
24		Ordentliches Ergebnis (Nr. 20 und Nr. 23)	326.534,55	330.000,00	326.534,56	-3.465,44 ↘
29H		Außerordentliche Ergebnis (Nr. 27 ./ Nr. 28)	--	--	--	--
30H		Jahresergebnis (Nr. 26 und Nr. 29)	326.534,55	330.000,00	326.534,56	-3.465,44 ↘
31		Ergebnis der internen Leistungsbeziehungen	-5.705,88	-5.843,76	-5.994,98	-151,22 ↘
32		Jahresergebnis nach internen Leistungsbeziehungen (Nr. 30 und Nr. 31)	320.828,67	324.156,24	320.539,58	-3.616,66 ↘

111.532.00 - Gasversorgung**Teilergebnisrechnung 111.532.00 - Gasversorgung**

Nr.	Konten	Bezeichnung	Ergebnis des Vorjahres 2019	Fortgeschriebener Ansatz des Haushaltsjahres 2020	Ergebnis des Haushaltsjahres 2020	Vergleich fortgeschriebener Ansatz / Ergebnis des Haushaltsjahres
10		Summe der Ordentlichen Erträge (Nr. 1-9)	33.423,28	24.000,00	32.000,00	8.000,00 ↗
19		Summe der Ordentlichen Aufwendungen (Nr. 11-18)	--	--	--	--
20		Verwaltungsergebnis (Nr. 10 ./ Nr. 19)	33.423,28	24.000,00	32.000,00	8.000,00 ↗
23		Finanzergebnis (Nr. 21-22)	--	--	--	--
24		Ordentliches Ergebnis (Nr. 20 und Nr. 23)	33.423,28	24.000,00	32.000,00	8.000,00 ↗
29H		Außerordentliche Ergebnis (Nr. 27 ./ Nr. 28)	--	--	--	--
30H		Jahresergebnis (Nr. 26 und Nr. 29)	33.423,28	24.000,00	32.000,00	8.000,00 ↗
31		Ergebnis der internen Leistungsbeziehungen	-5.705,88	-5.843,77	-5.994,98	-151,21 ↘
32		Jahresergebnis nach internen Leistungsbeziehungen (Nr. 30 und Nr. 31)	27.717,40	18.156,23	26.005,02	7.848,79 ↗



12.20.03 - Abfallwirtschaft

Teilergebnisrechnung 12.20.03 - Abfallwirtschaft

Nr.	Konten	Bezeichnung	Ergebnis des Vorjahres 2019	Fortgeschriebener Ansatz des Haushaltsjahres 2020	Ergebnis des Haushaltsjahres 2020	Vergleich fortgeschriebener Ansatz / Ergebnis des Haushaltsjahres
02	51	Öffentlich-rechtliche Leistungsentgelte	1.380.619,94	1.411.901,00	1.399.849,70	-12.051,30 →
03	548-549	Kostenersatzleistungen und -erstattungen	229,05	--	--	--
08	546	Erträge aus der Auflösung von Sonderposten aus Investitionszuweisungen, -zuschüssen und Investitionsbeiträgen	38.972,22	16.360,00	179.028,16	162.668,16 ↗
09	53	Sonstige ordentliche Erträge	42.454,86	41.016,00	48.732,82	7.716,82 ↗
10		Summe der ordentlichen Erträge	1.462.276,07	1.469.277,00	1.627.610,68	158.333,68 ↗
11	62, 63, 640-643, 647-649, 65	Personalaufwendungen	43.838,19	45.518,02	46.430,05	912,03 ↗
13	60, 61, 67-69	Aufwendungen für Sach- und Dienstleistungen	1.268.762,24	1.388.762,00	1.533.034,05	144.272,05 ↗
14	66	Abschreibungen	9.089,24	796,00	171,00	-625,00 ↘
19		Summe der ordentlichen Aufwendungen	1.321.689,67	1.435.076,02	1.579.635,10	144.559,08 ↗
20		Verwaltungsergebnis (Nr.10 ./. Nr.19)	140.586,40	34.200,98	47.975,58	13.774,60 ↗
23		Finanzergebnis (Nr. 21 ./. Nr. 22)	--	--	--	--
24		Gesamtbetrag der ordentlichen Erträge mit Finanzerträgen	1.462.276,07	1.469.277,00	1.627.610,68	158.333,68 ↗
25		Gesamtbetrag der ordentlichen Aufwendungen mit Finanzaufwand	1.321.689,67	1.435.076,02	1.579.635,10	144.559,08 ↗
26		Ordentliches Ergebnis (Nr. 24 ./. Nr. 25)	140.586,40	34.200,98	47.975,58	13.774,60 ↗
29		Außerordentliches Ergebnis (Nr. 27 ./. Nr. 28)	--	--	--	--
30		Jahresergebnis (Nr. 26 + Nr. 29)	140.586,40	34.200,98	47.975,58	13.774,60 ↗

**111.537.00 - Abfallwirtschaft****Teilergebnisrechnung 111.537.00 - Abfallwirtschaft**

Nr.	Konten	Bezeichnung	Ergebnis des Vorjahres 2019	Fortgeschriebener Ansatz des Haushaltsjahres 2020	Ergebnis des Haushaltsjahres 2020	Vergleich fortgeschriebener Ansatz / Ergebnis des Haushaltsjahres
10		Summe der Ordentlichen Erträge (Nr. 1-9)	1.462.276,07	1.469.277,00	1.627.610,68	158.333,68 ↗
19		Summe der Ordentlichen Aufwendungen (Nr. 11-18)	1.321.689,67	1.435.076,02	1.579.635,10	144.559,08 ↗
20		Verwaltungsergebnis (Nr. 10 ./i. Nr. 19)	140.586,40	34.200,98	47.975,58	13.774,60 ↗
23		Finanzergebnis (Nr. 21-22)	--	--	--	--
24		Ordentliches Ergebnis (Nr. 20 und Nr. 23)	140.586,40	34.200,98	47.975,58	13.774,60 ↗
29H		Außerordentliche Ergebnis (Nr. 27 ./i. Nr. 28)	--	--	--	--
30H		Jahresergebnis (Nr. 26 und Nr. 29)	140.586,40	34.200,98	47.975,58	13.774,60 ↗
31		Ergebnis der internen Leistungsbeziehungen	-33.695,23	-34.200,69	-32.313,57	1.887,12 ↗
32		Jahresergebnis nach internen Leistungsbeziehungen (Nr. 30 und Nr. 31)	106.891,17	0,29	15.662,01	15.661,72 ↗

**12.20.04 - Verwaltungskostenanteile****Teilergebnisrechnung 12.20.04 - Verwaltungskostenanteile**

Nr.	Konten	Bezeichnung	Ergebnis des Vorjahres 2019	Fortgeschriebener Ansatz des Haushaltsjahres 2020	Ergebnis des Haushaltsjahres 2020	Vergleich fortgeschriebener Ansatz / Ergebnis des Haushaltsjahres
03	548-549	Kostensersatzleistungen und -erstattungen	48.491,22	62.247,00	84.797,52	22.550,52 ↗
09	53	Sonstige ordentliche Erträge	13,44	--	13,44	13,44 ↗
10		Summe der ordentlichen Erträge	48.504,66	62.247,00	84.810,96	22.563,96 ↗
11	62, 63, 640-643, 647-649, 65	Personalaufwendungen	35.543,76	39.068,97	38.097,56	-971,41 ↘
13	60, 61, 67-69	Aufwendungen für Sach- und Dienstleistungen	146,36	--	164,41	164,41 ↗
15	71	Aufwendungen für Zuweisungen und Zuschüsse sowie besondere Finanzaufwendungen	--	133.600,00	133.561,94	-38,06 →
19		Summe der ordentlichen Aufwendungen	35.690,12	172.668,97	171.823,91	-845,06 →
20		Verwaltungsergebnis (Nr.10 ./. Nr.19)	12.814,54	-110.421,97	-87.012,95	23.409,02 ↗
23		Finanzergebnis (Nr. 21 ./. Nr. 22)	--	--	--	--
24		Gesamtbetrag der ordentlichen Erträge mit Finanzerträgen	48.504,66	62.247,00	84.810,96	22.563,96 ↗
25		Gesamtbetrag der ordentlichen Aufwendungen mit Finanzaufwand	35.690,12	172.668,97	171.823,91	-845,06 →
26		Ordentliches Ergebnis (Nr. 24 ./. Nr. 25)	12.814,54	-110.421,97	-87.012,95	23.409,02 ↗
29		Außerordentliches Ergebnis (Nr. 27 ./. Nr. 28)	--	--	--	--
30		Jahresergebnis (Nr. 26 + Nr. 29)	12.814,54	-110.421,97	-87.012,95	23.409,02 ↗

**109.511.10 - Verwaltungskosten Stadt SWE GmbH****Teilergebnisrechnung 109.511.10 - Verwaltungskosten Stadt SWE GmbH**

Nr.	Konten	Bezeichnung	Ergebnis des Vorjahres 2019	Fortgeschriebener Ansatz des Haushaltsjahres 2020	Ergebnis des Haushaltsjahres 2020	Vergleich fortgeschriebener Ansatz / Ergebnis des Haushaltsjahres
10		Summe der Ordentlichen Erträge (Nr. 1-9)	48.504,66	62.247,00	84.810,96	22.563,96 ↗
19		Summe der Ordentlichen Aufwendungen (Nr. 11-18)	35.690,12	172.668,97	171.823,91	-845,06 →
20		Verwaltungsergebnis (Nr. 10 ./i. Nr. 19)	12.814,54	-110.421,97	-87.012,95	23.409,02 ↗
23		Finanzergebnis (Nr. 21-22)	--	--	--	--
24		Ordentliches Ergebnis (Nr. 20 und Nr. 23)	12.814,54	-110.421,97	-87.012,95	23.409,02 ↗
29H		Außerordentliche Ergebnis (Nr. 27 ./i. Nr. 28)	--	--	--	--
30H		Jahresergebnis (Nr. 26 und Nr. 29)	12.814,54	-110.421,97	-87.012,95	23.409,02 ↗
31		Ergebnis der internen Leistungsbeziehungen	-12.814,54	-43.480,81	-46.548,99	-3.068,18 ↘
32		Jahresergebnis nach internen Leistungsbeziehungen (Nr. 30 und Nr. 31)	0,00	-153.902,78	-133.561,94	20.340,84 ↗



12.30.01 - Sicherheit und Ordnung

Teilergebnisrechnung 12.30.01 - Sicherheit und Ordnung

Nr.	Konten	Bezeichnung	Ergebnis des Vorjahres 2019	Fortgeschriebener Ansatz des Haushaltsjahres 2020	Ergebnis des Haushaltsjahres 2020	Vergleich fortgeschriebener Ansatz / Ergebnis des Haushaltsjahres
01	50	Privatrechtliche Leistungsentgelte	73,80	100,00	101,10	1,10 ↗
02	51	Öffentlich-rechtliche Leistungsentgelte	707.653,94	664.950,00	509.947,58	-155.002,42 ↘
03	548-549	Kostensersatzleistungen und -erstattungen	173.951,00	644.250,00	152.236,31	-492.013,69 ↘
09	53	Sonstige ordentliche Erträge	14.436,11	--	21.113,53	21.113,53 ↗
10		Summe der ordentlichen Erträge	896.114,85	1.309.300,00	683.398,52	-625.901,48 ↘
11	62, 63, 640-643, 647-649, 65	Personalaufwendungen	578.279,56	692.708,70	636.338,55	-56.370,15 ↘
13	60, 61, 67-69	Aufwendungen für Sach- und Dienstleistungen	555.511,95	970.070,00	484.848,48	-485.221,52 ↘
14	66	Abschreibungen	34.523,52	1.845,29	18.346,14	16.500,85 ↗
15	71	Aufwendungen für Zuweisungen und Zuschüsse sowie besondere Finanzaufwendungen	64.925,25	67.100,00	65.043,65	-2.056,35 ↘
18	70, 74, 76	Sonstige ordentliche Aufwendungen	42,00	100,00	482,00	382,00 ↗
19		Summe der ordentlichen Aufwendungen	1.233.282,28	1.731.823,99	1.205.058,82	-526.765,17 ↘
20		Verwaltungsergebnis (Nr.10 ./. Nr.19)	-337.167,43	-422.523,99	-521.660,30	-99.136,31 ↘
23		Finanzergebnis (Nr. 21 ./. Nr. 22)	--	--	--	--
24		Gesamtbetrag der ordentlichen Erträge mit Finanzerträgen	896.114,85	1.309.300,00	683.398,52	-625.901,48 ↘
25		Gesamtbetrag der ordentlichen Aufwendungen mit Finanzaufwand	1.233.282,28	1.731.823,99	1.205.058,82	-526.765,17 ↘
26		Ordentliches Ergebnis (Nr. 24 ./. Nr. 25)	-337.167,43	-422.523,99	-521.660,30	-99.136,31 ↘
29		Außerordentliches Ergebnis (Nr. 27 ./. Nr. 28)	--	--	--	--
30		Jahresergebnis (Nr. 26 + Nr. 29)	-337.167,43	-422.523,99	-521.660,30	-99.136,31 ↘



Teilfinanzrechnung 12.30.01 - Sicherheit und Ordnung

Nr.	Bezeichnung	Ergebnis des Vorjahres 2019	Fortgeschriebener Ansatz des Haushaltsjahres 2020	Ergebnis des Haushaltsjahres 2020	Vergleich fortgeschriebener Ansatz / Ergebnis des Haushaltsjahres
	Auszahlungen aus Investitionstätigkeit	43.826,43	6.238,91	756,00	-5.482,91 ↘
26	Auszahlungen für Investitionen in das sonstige Sachanlagevermögen und immaterielle Anlagevermögen	43.826,43	6.238,91	756,00	-5.482,91 ↘
	Summe	43.826,43	6.238,91	756,00	-5.482,91 ↘
	Saldo (Einzahlungen ./ Auszahlungen)	-43.826,43	-6.238,91	-756,00	5.482,91 ↗

Investitionsübersicht 12.30.01 - Sicherheit und Ordnung

	Ergebnis des Vorjahres 2019	Fortgeschriebener Ansatz des Haushaltsjahres 2020	Ergebnis des Haushaltsjahres 2020	Vergleich fortgeschriebener Ansatz / Ergebnis des Haushaltsjahres
12.30.01 - Sicherheit und Ordnung	-43.826,43	-6.238,91	-756,00	5.482,91 ↗
I1001-0005 - Erneuerung MESO	-20.761,09	-4.238,91	--	4.238,91 ↗
<i>Auszahlung</i>	20.761,09	4.238,91	--	-4.238,91 ↘
I3001-0001 - Erwerb GWG Ordnung Amt 30	--	-800,00	-756,00	44,00 ↗
<i>Auszahlung</i>	--	800,00	756,00	-44,00 ↘
I3001-0002 - Geschwindigkeitsanzeigetafel inkl. Datenerfassung	-21.469,34	--	--	--
<i>Auszahlung</i>	21.469,34	--	--	--
I3001-0003 - Schutzwesten	-1.596,00	-1.200,00	--	1.200,00 ↗
<i>Auszahlung</i>	1.596,00	1.200,00	--	-1.200,00 ↘

**102.122.00 - Ordnungsaufgaben****Teilergebnisrechnung 102.122.00 - Ordnungsaufgaben**

Nr.	Konten	Bezeichnung	Ergebnis des Vorjahres 2019	Fortgeschriebener Ansatz des Haushaltsjahres 2020	Ergebnis des Haushaltsjahres 2020	Vergleich fortgeschriebener Ansatz / Ergebnis des Haushaltsjahres
10		Summe der Ordentlichen Erträge (Nr. 1-9)	772.979,77	1.196.200,00	587.284,76	-608.915,24 ↘
19		Summe der Ordentlichen Aufwendungen (Nr. 11-18)	877.418,80	1.306.379,55	851.733,48	-454.646,07 ↘
20		Verwaltungsergebnis (Nr. 10 ./i. Nr. 19)	-104.439,03	-110.179,55	-264.448,72	-154.269,17 ↘
23		Finanzergebnis (Nr. 21-22)	--	--	--	--
24		Ordentliches Ergebnis (Nr. 20 und Nr. 23)	-104.439,03	-110.179,55	-264.448,72	-154.269,17 ↘
29H		Außerordentliche Ergebnis (Nr. 27 ./i. Nr. 28)	--	--	--	--
30H		Jahresergebnis (Nr. 26 und Nr. 29)	-104.439,03	-110.179,55	-264.448,72	-154.269,17 ↘
31		Ergebnis der internen Leistungsbeziehungen	-156.114,80	-162.113,79	-143.769,62	18.344,17 ↗
32		Jahresergebnis nach internen Leistungsbeziehungen (Nr. 30 und Nr. 31)	-260.553,83	-272.293,34	-408.218,34	-135.925,00 ↘

102.122.20 - Melde- und Personenstandswesen**Teilergebnisrechnung 102.122.20 - Melde- und Personenstandswesen**

Nr.	Konten	Bezeichnung	Ergebnis des Vorjahres 2019	Fortgeschriebener Ansatz des Haushaltsjahres 2020	Ergebnis des Haushaltsjahres 2020	Vergleich fortgeschriebener Ansatz / Ergebnis des Haushaltsjahres
10		Summe der Ordentlichen Erträge (Nr. 1-9)	123.135,08	113.100,00	96.113,76	-16.986,24 ↘
19		Summe der Ordentlichen Aufwendungen (Nr. 11-18)	355.863,48	425.444,44	353.325,34	-72.119,10 ↘
20		Verwaltungsergebnis (Nr. 10 ./i. Nr. 19)	-232.728,40	-312.344,44	-257.211,58	55.132,86 ↗
23		Finanzergebnis (Nr. 21-22)	--	--	--	--
24		Ordentliches Ergebnis (Nr. 20 und Nr. 23)	-232.728,40	-312.344,44	-257.211,58	55.132,86 ↗
29H		Außerordentliche Ergebnis (Nr. 27 ./i. Nr. 28)	--	--	--	--
30H		Jahresergebnis (Nr. 26 und Nr. 29)	-232.728,40	-312.344,44	-257.211,58	55.132,86 ↗
31		Ergebnis der internen Leistungsbeziehungen	-156.860,18	-176.157,28	-163.436,64	12.720,64 ↗
32		Jahresergebnis nach internen Leistungsbeziehungen (Nr. 30 und Nr. 31)	-389.588,58	-488.501,72	-420.648,22	67.853,50 ↗

**12.30.02 - Friedhofs- und Bestattungswesen****Teilergebnisrechnung 12.30.02 - Friedhofs- und Bestattungswesen**

Nr.	Konten	Bezeichnung	Ergebnis des Vorjahres 2019	Fortgeschriebener Ansatz des Haushaltsjahres 2020	Ergebnis des Haushaltsjahres 2020	Vergleich fortgeschriebener Ansatz / Ergebnis des Haushaltsjahres
02	51	Öffentlich-rechtliche Leistungsentgelte	186.644,28	149.205,00	198.756,30	49.551,30 ↗
07	540-543	Erträge aus Zuweisungen und Zuschüssen für laufende Zwecke und allgemeine Umlagen	164,50	133,00	164,50	31,50 ↗
09	53	Sonstige ordentliche Erträge	3.951,85	--	4.011,39	4.011,39 ↗
10		Summe der ordentlichen Erträge	190.760,63	149.338,00	202.932,19	53.594,19 ↗
11	62, 63, 640-643, 647-649, 65	Personalaufwendungen	52.375,98	55.245,95	52.478,32	-2.767,63 ↘
13	60, 61, 67-69	Aufwendungen für Sach- und Dienstleistungen	93.361,30	122.260,00	107.770,79	-14.489,21 ↘
14	66	Abschreibungen	4.337,01	66.468,00	6.790,57	-59.677,43 ↘
15	71	Aufwendungen für Zuweisungen und Zuschüsse sowie besondere Finanzaufwendungen	--	--	2.070,31	2.070,31 ↗
19		Summe der ordentlichen Aufwendungen	150.074,29	243.973,95	169.109,99	-74.863,96 ↘
20		Verwaltungsergebnis (Nr.10 ./. Nr.19)	40.686,34	-94.635,95	33.822,20	128.458,15 ↗
23		Finanzergebnis (Nr. 21 ./. Nr. 22)	--	--	--	--
24		Gesamtbetrag der ordentlichen Erträge mit Finanzerträgen	190.760,63	149.338,00	202.932,19	53.594,19 ↗
25		Gesamtbetrag der ordentlichen Aufwendungen mit Finanzaufwand	150.074,29	243.973,95	169.109,99	-74.863,96 ↘
26		Ordentliches Ergebnis (Nr. 24 ./. Nr. 25)	40.686,34	-94.635,95	33.822,20	128.458,15 ↗
29		Außerordentliches Ergebnis (Nr. 27 ./. Nr. 28)	--	--	--	--
30		Jahresergebnis (Nr. 26 + Nr. 29)	40.686,34	-94.635,95	33.822,20	128.458,15 ↗



Teilfinanzrechnung 12.30.02 - Friedhofs- und Bestattungswesen

Nr.	Bezeichnung	Ergebnis des Vorjahres 2019	Fortgeschriebener Ansatz des Haushaltsjahres 2020	Ergebnis des Haushaltsjahres 2020	Vergleich fortgeschriebener Ansatz / Ergebnis des Haushaltsjahres
	Auszahlungen aus Investitionstätigkeit	--	19.350,00	12.782,50	-6.567,50 ↘
24	Auszahlungen für den Erwerb von Grundstücken und Gebäuden	--	17.000,00	--	-17.000,00 ↘
26	Auszahlungen für Investitionen in das sonstige Sachanlagevermögen und immaterielle Anlagevermögen	--	2.350,00	12.782,50	10.432,50 ↗
	Summe	--	19.350,00	12.782,50	-6.567,50 ↘
	Saldo (Einzahlungen ./ Auszahlungen)	--	-19.350,00	-12.782,50	6.567,50 ↗

Investitionsübersicht 12.30.02 - Friedhofs- und Bestattungswesen

	Ergebnis des Vorjahres 2019	Fortgeschriebener Ansatz des Haushaltsjahres 2020	Ergebnis des Haushaltsjahres 2020	Vergleich fortgeschriebener Ansatz / Ergebnis des Haushaltsjahres
12.30.02 - Friedhofs- und Bestattungswesen	--	-19.350,00	-12.782,50	6.567,50 ↗
I3002-0002 - Erwerb GWG Bestattungswesen	--	-850,00	--	850,00 ↗
<i>Auszahlung</i>	--	850,00	--	-850,00 ↘
I3002-0004 - Grabtafel Baumbest. Bremthal	--	-1.500,00	--	1.500,00 ↗
<i>Auszahlung</i>	--	1.500,00	--	-1.500,00 ↘
I3002-0006 - Einrichtungen für Baumbestattungen Bremthal	--	-17.000,00	-12.782,50	4.217,50 ↗
<i>Auszahlung</i>	--	17.000,00	12.782,50	-4.217,50 ↘

**113.553.00 - Friedhofs- und Bestattungswesen****Teilergebnisrechnung 113.553.00 - Friedhofs- und Bestattungswesen**

Nr.	Konten	Bezeichnung	Ergebnis des Vorjahres 2019	Fortgeschriebener Ansatz des Haushaltsjahres 2020	Ergebnis des Haushaltsjahres 2020	Vergleich fortgeschriebener Ansatz / Ergebnis des Haushaltsjahres
10		Summe der Ordentlichen Erträge (Nr. 1-9)	190.760,63	149.338,00	202.932,19	53.594,19 ↗
19		Summe der Ordentlichen Aufwendungen (Nr. 11-18)	150.074,29	243.973,95	169.109,99	-74.863,96 ↘
20		Verwaltungsergebnis (Nr. 10 ./i. Nr. 19)	40.686,34	-94.635,95	33.822,20	128.458,15 ↗
23		Finanzergebnis (Nr. 21-22)	--	--	--	--
24		Ordentliches Ergebnis (Nr. 20 und Nr. 23)	40.686,34	-94.635,95	33.822,20	128.458,15 ↗
29H		Außerordentliche Ergebnis (Nr. 27 ./i. Nr. 28)	--	--	--	--
30H		Jahresergebnis (Nr. 26 und Nr. 29)	40.686,34	-94.635,95	33.822,20	128.458,15 ↗
31		Ergebnis der internen Leistungsbeziehungen	-325.242,75	-358.812,98	-318.969,26	39.843,72 ↗
32		Jahresergebnis nach internen Leistungsbeziehungen (Nr. 30 und Nr. 31)	-284.556,41	-453.448,93	-285.147,06	168.301,87 ↗



12.50.01 - Kinder

Teilergebnisrechnung 12.50.01 - Kinder

Nr.	Konten	Bezeichnung	Ergebnis des Vorjahres 2019	Fortgeschriebener Ansatz des Haushaltsjahres 2020	Ergebnis des Haushaltsjahres 2020	Vergleich fortgeschriebener Ansatz / Ergebnis des Haushaltsjahres
01	50	Privatrechtliche Leistungsentgelte	319,04	320,00	206,10	-113,90 ↘
02	51	Öffentlich-rechtliche Leistungsentgelte	615.941,00	393.160,00	275.901,00	-117.259,00 ↘
03	548-549	Kostensersatzleistungen und -erstattungen	110,00	--	10,00	10,00 ↗
07	540-543	Erträge aus Zuweisungen und Zuschüssen für laufende Zwecke und allgemeine Umlagen	1.112.677,28	1.340.424,00	1.288.339,41	-52.084,59 ↘
08	546	Erträge aus der Auflösung von Sonderposten aus Investitionszuweisungen, -zuschüssen und Investitionsbeiträgen	4.662,00	4.949,88	4.669,00	-280,88 ↘
09	53	Sonstige ordentliche Erträge	212.252,19	147.726,00	387.811,30	240.085,30 ↗
10		Summe der ordentlichen Erträge	1.945.961,51	1.886.579,88	1.956.936,81	70.356,93 ↗
11	62, 63, 640-643, 647-649, 65	Personalaufwendungen	2.575.879,56	2.368.156,90	2.362.779,74	-5.377,16 →
13	60, 61, 67-69	Aufwendungen für Sach- und Dienstleistungen	263.349,87	268.000,00	206.209,88	-61.790,12 ↘
14	66	Abschreibungen	26.635,09	71.020,62	35.760,12	-35.260,50 ↘
15	71	Aufwendungen für Zuweisungen und Zuschüsse sowie besondere Finanzaufwendungen	2.968.067,47	3.545.300,00	3.436.334,65	-108.965,35 ↘
18	70, 74, 76	Sonstige ordentliche Aufwendungen	515,10	515,00	606,56	91,56 ↗
19		Summe der ordentlichen Aufwendungen	5.834.447,09	6.252.992,52	6.041.690,95	-211.301,57 ↘
20		Verwaltungsergebnis (Nr.10 ./. Nr.19)	-3.888.485,58	-4.366.412,64	-4.084.754,14	281.658,50 ↗
23		Finanzergebnis (Nr. 21 ./. Nr. 22)	--	--	--	--
24		Gesamtbetrag der ordentlichen Erträge mit Finanzerträgen	1.945.961,51	1.886.579,88	1.956.936,81	70.356,93 ↗
25		Gesamtbetrag der ordentlichen Aufwendungen mit Finanzaufwand	5.834.447,09	6.252.992,52	6.041.690,95	-211.301,57 ↘
26		Ordentliches Ergebnis (Nr. 24 ./. Nr. 25)	-3.888.485,58	-4.366.412,64	-4.084.754,14	281.658,50 ↗
27	59	Außerordentliche Erträge	--	--	19.727,93	19.727,93 ↗
28	79	Außerordentliche Aufwendungen	--	27.160,00	27.158,88	-1,12 →
29		Außerordentliches Ergebnis (Nr. 27 ./. Nr. 28)	--	-27.160,00	-7.430,95	19.729,05 ↗
30		Jahresergebnis (Nr. 26 + Nr. 29)	-3.888.485,58	-4.393.572,64	-4.092.185,09	301.387,55 ↗



Teilfinanzrechnung 12.50.01 - Kinder

Nr.	Bezeichnung	Ergebnis des Vorjahres 2019	Fortgeschriebener Ansatz des Haushaltsjahres 2020	Ergebnis des Haushaltsjahres 2020	Vergleich fortgeschriebener Ansatz / Ergebnis des Haushaltsjahres
	Einzahlungen aus Investitionstätigkeit	5.103,00	2.000,00	-12.812,88	-14.812,88 ↘
20	Einzahlungen aus Investitionszuweisungen und -zuschüssen sowie aus Investitionsbeiträgen	5.103,00	2.000,00	--	-2.000,00 ↘
21	Einzahlungen aus Abgängen von Vermögensgegenständen des Sachanlagevermögens und des immateriellen Anlagevermögens	--	--	-12.812,88	-12.812,88 ↘
	Summe	5.103,00	2.000,00	-12.812,88	-14.812,88 ↘
	Auszahlungen aus Investitionstätigkeit	18.303,17	-386.125,83	-414.195,18	-28.069,35 ↙
24A	Auszahlungen aus gewährten Investitionszuweisungen und -zuschüssen	1.500,00	-431.796,33	-430.761,00	1.035,33 →
24	Auszahlungen für den Erwerb von Grundstücken und Gebäuden	--	0,00	5.911,33	5.911,33 ↗
25	Auszahlungen für Baumaßnahmen	--	6.300,00	--	-6.300,00 ↙
26	Auszahlungen für Investitionen in das sonstige Sachanlagevermögen und immaterielle Anlagevermögen	16.803,17	39.370,50	10.654,49	-28.716,01 ↙
	Summe	18.303,17	-386.125,83	-414.195,18	-28.069,35 ↙
	Saldo (Einzahlungen ./ Auszahlungen)	-13.200,17	388.125,83	401.382,30	13.256,47 ↗



Investitionsübersicht 12.50.01 - Kinder

	Ergebnis des Vorjahres 2019	Fortgeschriebener Ansatz des Haushaltsjahres 2020	Ergebnis des Haushaltsjahres 2020	Vergleich fortgeschriebener Ansatz / Ergebnis des Haushaltsjahres
12.50.01 - Kinder	-13.200,17	-276.120,50	414.195,18	690.315,68 ↗
I5001-0001 - KIGA Niederjosbach Erw. von bewegl Vermögensg.	--	-3.000,00	--	3.000,00 ↗
Auszahlung	--	3.000,00	--	-3.000,00 ↘
I5001-0007 - Montessori Kinderh. Zusch. freie Träger	-1.500,00	--	--	--
Auszahlung	1.500,00	--	--	--
I5001-0011 - Erwerb GWG KITA Bremthal	-1.738,98	-3.000,00	--	3.000,00 ↗
Auszahlung	1.738,98	3.000,00	--	-3.000,00 ↘
I5001-0012 - Erwerb GWG KIGA Niederjosbach	-855,13	-700,00	-444,48	255,52 ↗
Auszahlung	855,13	700,00	444,48	-255,52 ↘
I5001-0013 - Erwerb GWG Comenius-Schule	-890,23	-369,00	-363,00	6,00 ↗
Auszahlung	890,23	369,00	363,00	-6,00 ↘
I5001-0016 - Software neues KITA-Verwaltungsverfahren	--	-8.597,80	-8.597,75	0,05 →
Auszahlung	--	8.597,80	8.597,75	-0,05 →
I5001-0018 - Investitionskostenzuschuss A Kita Vockenhausen GK	--	-84.200,00	-84.200,00	0,00 →
Auszahlung	--	84.200,00	84.200,00	0,00 →
I5001-0019 - Investitionskostenzuschuss B Kita Vockenhausen GK	--	-136.000,00	-136.000,00	0,00 →
Auszahlung	--	136.000,00	136.000,00	0,00 →
I5001-0020 - Investitionskostenzuschuss DRK Natur-KiTa	--	-11.000,00	--	11.000,00 ↗
Auszahlung	--	11.000,00	--	-11.000,00 ↘
I5001-0021 - Kühlschrank Kita NJB	-955,00	-1.250,00	-1.249,26	0,74 →
Auszahlung	955,00	1.250,00	1.249,26	-0,74 →
I5001-0025 - Abwicklung Burgschule	--	--	557.032,00	557.032,00 ↗
Auszahlung	--	--	-557.032,00	-557.032,00 ↘
I5001-0026 - Abwicklung Comenius-Schule	--	--	93.929,00	93.929,00 ↗
Auszahlung	--	--	-93.929,00	-93.929,00 ↘
I6102-0013 - Spielgeräte Außengelände Kita Bremthal	--	-7.500,00	--	7.500,00 ↗
Auszahlung	--	7.500,00	--	-7.500,00 ↘
I6102-0014 - Spielgeräte Außenanlagen Kita NJB	-3.296,30	-4.203,70	--	4.203,70 ↗
Auszahlung	3.296,30	4.203,70	--	-4.203,70 ↘
I6102-0020 - Spielplatzgeräte Kitas	--	-6.300,00	-5.911,33	388,67 ↗
Auszahlung	--	6.300,00	5.911,33	-388,67 ↘
I6301-0014 - KITA Bremthal, neue Küche	-2.172,39	--	--	--
Einzahlung	5.103,00	--	--	--
Auszahlung	7.275,39	--	--	--



Geschäftsbericht Eppstein

	Ergebnis des Vorjahres 2019	Fortgeschriebener Ansatz des Haushaltsjahres 2020	Ergebnis des Haushaltsjahres 2020	Vergleich fortgeschriebener Ansatz / Ergebnis des Haushaltsjahres
I6301-0027 - Kita NJB LED Beleuchtung	--	-6.000,00	--	6.000,00 ↗
<i>Auszahlung</i>	--	6.000,00	--	-6.000,00 ↘
I6301-0028 - Kita NJB Heizungssteuerung	--	-4.000,00	--	4.000,00 ↗
<i>Einzahlung</i>	--	2.000,00	--	-2.000,00 ↘
<i>Auszahlung</i>	--	6.000,00	--	-6.000,00 ↘
I6301-0029 - Jalousie Kita Niederjosbach	-1.792,14	--	--	--
<i>Auszahlung</i>	1.792,14	--	--	--

**106.365.00 - Kinderbetreuung****Teilergebnisrechnung 106.365.00 - Kinderbetreuung**

Nr.	Konten	Bezeichnung	Ergebnis des Vorjahres 2019	Fortgeschriebener Ansatz des Haushaltsjahres 2020	Ergebnis des Haushaltsjahres 2020	Vergleich fortgeschriebener Ansatz / Ergebnis des Haushaltsjahres
10		Summe der Ordentlichen Erträge (Nr. 1-9)	1.945.961,51	1.886.579,88	1.956.936,81	70.356,93 ↗
19		Summe der Ordentlichen Aufwendungen (Nr. 11-18)	5.834.447,09	6.252.992,52	6.041.690,95	-211.301,57 ↘
20		Verwaltungsergebnis (Nr. 10 ./i. Nr. 19)	-3.888.485,58	-4.366.412,64	-4.084.754,14	281.658,50 ↗
23		Finanzergebnis (Nr. 21-22)	--	--	--	--
24		Ordentliches Ergebnis (Nr. 20 und Nr. 23)	-3.888.485,58	-4.366.412,64	-4.084.754,14	281.658,50 ↗
29H		Außerordentliche Ergebnis (Nr. 27 ./i. Nr. 28)	--	-27.160,00	-7.430,95	19.729,05 ↗
30H		Jahresergebnis (Nr. 26 und Nr. 29)	-3.888.485,58	-4.393.572,64	-4.092.185,09	301.387,55 ↗
31		Ergebnis der internen Leistungsbeziehungen	-832.957,41	-915.274,41	-757.456,84	157.817,57 ↗
32		Jahresergebnis nach internen Leistungsbeziehungen (Nr. 30 und Nr. 31)	-4.721.442,99	-5.308.847,05	-4.849.641,93	459.205,12 ↗

**12.50.02 - Jugend****Teilergebnisrechnung 12.50.02 - Jugend**

Nr.	Konten	Bezeichnung	Ergebnis des Vorjahres 2019	Fortgeschriebener Ansatz des Haushaltsjahres 2020	Ergebnis des Haushaltsjahres 2020	Vergleich fortgeschriebener Ansatz / Ergebnis des Haushaltsjahres
01	50	Privatrechtliche Leistungsentgelte	--	1.500,00	--	-1.500,00 ↘
07	540-543	Erträge aus Zuweisungen und Zuschüssen für laufende Zwecke und allgemeine Umlagen	--	1.800,00	--	-1.800,00 ↘
09	53	Sonstige ordentliche Erträge	70,13	--	38,80	38,80 ↗
10		Summe der ordentlichen Erträge	70,13	3.300,00	38,80	-3.261,20 ↘
11	62, 63, 640-643, 647-649, 65	Personalaufwendungen	3.555,46	3.688,05	3.199,75	-488,30 ↘
13	60, 61, 67-69	Aufwendungen für Sach- und Dienstleistungen	33.517,15	104.010,00	94.948,81	-9.061,19 ↘
14	66	Abschreibungen	401,00	181,00	203,00	22,00 ↗
15	71	Aufwendungen für Zuweisungen und Zuschüsse sowie besondere Finanzaufwendungen	2.346,28	--	--	--
19		Summe der ordentlichen Aufwendungen	39.819,89	107.879,05	98.351,56	-9.527,49 ↘
20		Verwaltungsergebnis (Nr.10 ./. Nr.19)	-39.749,76	-104.579,05	-98.312,76	6.266,29 ↗
23		Finanzergebnis (Nr. 21 ./. Nr. 22)	--	--	--	--
24		Gesamtbetrag der ordentlichen Erträge mit Finanzerträgen	70,13	3.300,00	38,80	-3.261,20 ↘
25		Gesamtbetrag der ordentlichen Aufwendungen mit Finanzaufwand	39.819,89	107.879,05	98.351,56	-9.527,49 ↘
26		Ordentliches Ergebnis (Nr. 24 ./. Nr. 25)	-39.749,76	-104.579,05	-98.312,76	6.266,29 ↗
27	59	Außerordentliche Erträge	2.346,28	--	--	--
29		Außerordentliches Ergebnis (Nr. 27 ./. Nr. 28)	2.346,28	--	--	--
30		Jahresergebnis (Nr. 26 + Nr. 29)	-37.403,48	-104.579,05	-98.312,76	6.266,29 ↗



106.362.00 - Jugendarbeit

Teilergebnisrechnung 106.362.00 - Jugendarbeit

Nr.	Konten	Bezeichnung	Ergebnis des Vorjahres 2019	Fortgeschriebener Ansatz des Haushaltsjahres 2020	Ergebnis des Haushaltsjahres 2020	Vergleich fortgeschriebener Ansatz / Ergebnis des Haushaltsjahres
10		Summe der Ordentlichen Erträge (Nr. 1-9)	70,13	3.300,00	38,80	-3.261,20 ↘
19		Summe der Ordentlichen Aufwendungen (Nr. 11-18)	39.819,89	107.879,05	98.351,56	-9.527,49 ↘
20		Verwaltungsergebnis (Nr. 10 ./i. Nr. 19)	-39.749,76	-104.579,05	-98.312,76	6.266,29 ↗
23		Finanzergebnis (Nr. 21-22)	--	--	--	--
24		Ordentliches Ergebnis (Nr. 20 und Nr. 23)	-39.749,76	-104.579,05	-98.312,76	6.266,29 ↗
29H		Außerordentliche Ergebnis (Nr. 27 ./i. Nr. 28)	2.346,28	--	--	--
30H		Jahresergebnis (Nr. 26 und Nr. 29)	-37.403,48	-104.579,05	-98.312,76	6.266,29 ↗
31		Ergebnis der internen Leistungsbeziehungen	-33.922,26	-48.429,06	-32.299,18	16.129,88 ↗
32		Jahresergebnis nach internen Leistungsbeziehungen (Nr. 30 und Nr. 31)	-71.325,74	-153.008,11	-130.611,94	22.396,17 ↗

**12.50.03 - Senioren****Teilergebnisrechnung 12.50.03 - Senioren**

Nr.	Konten	Bezeichnung	Ergebnis des Vorjahres 2019	Fortgeschriebener Ansatz des Haushaltsjahres 2020	Ergebnis des Haushaltsjahres 2020	Vergleich fortgeschriebener Ansatz / Ergebnis des Haushaltsjahres
01	50	Privatrechtliche Leistungsentgelte	973,00	980,00	733,00	-247,00 ↘
07	540-543	Erträge aus Zuweisungen und Zuschüssen für laufende Zwecke und allgemeine Umlagen	3.035,95	10.250,00	11.131,80	881,80 ↗
09	53	Sonstige ordentliche Erträge	4,56	--	4,56	4,56 ↗
10		Summe der ordentlichen Erträge	4.013,51	11.230,00	11.869,36	639,36 ↗
11	62, 63, 640-643, 647-649, 65	Personalaufwendungen	24.667,05	22.414,07	32.266,30	9.852,23 ↗
13	60, 61, 67-69	Aufwendungen für Sach- und Dienstleistungen	11.120,31	13.050,00	10.088,18	-2.961,82 ↘
15	71	Aufwendungen für Zuweisungen und Zuschüsse sowie besondere Finanzaufwendungen	10.242,88	27.875,00	28.531,04	656,04 ↗
19		Summe der ordentlichen Aufwendungen	46.030,24	63.339,07	70.885,52	7.546,45 ↗
20		Verwaltungsergebnis (Nr.10 ./. Nr.19)	-42.016,73	-52.109,07	-59.016,16	-6.907,09 ↘
23		Finanzergebnis (Nr. 21 ./. Nr. 22)	--	--	--	--
24		Gesamtbetrag der ordentlichen Erträge mit Finanzerträgen	4.013,51	11.230,00	11.869,36	639,36 ↗
25		Gesamtbetrag der ordentlichen Aufwendungen mit Finanzaufwand	46.030,24	63.339,07	70.885,52	7.546,45 ↗
26		Ordentliches Ergebnis (Nr. 24 ./. Nr. 25)	-42.016,73	-52.109,07	-59.016,16	-6.907,09 ↘
27	59	Außerordentliche Erträge	600,00	--	--	--
29		Außerordentliches Ergebnis (Nr. 27 ./. Nr. 28)	600,00	--	--	--
30		Jahresergebnis (Nr. 26 + Nr. 29)	-41.416,73	-52.109,07	-59.016,16	-6.907,09 ↘

**105.315.10 - Seniorenbetreuung****Teilergebnisrechnung 105.315.10 - Seniorenbetreuung**

Nr.	Konten	Bezeichnung	Ergebnis des Vorjahres 2019	Fortgeschriebener Ansatz des Haushaltsjahres 2020	Ergebnis des Haushaltsjahres 2020	Vergleich fortgeschriebener Ansatz / Ergebnis des Haushaltsjahres
10		Summe der Ordentlichen Erträge (Nr. 1-9)	4.013,51	11.230,00	11.869,36	639,36 ↗
19		Summe der Ordentlichen Aufwendungen (Nr. 11-18)	46.030,24	63.339,07	70.885,52	7.546,45 ↗
20		Verwaltungsergebnis (Nr. 10 ./i. Nr. 19)	-42.016,73	-52.109,07	-59.016,16	-6.907,09 ↘
23		Finanzergebnis (Nr. 21-22)	--	--	--	--
24		Ordentliches Ergebnis (Nr. 20 und Nr. 23)	-42.016,73	-52.109,07	-59.016,16	-6.907,09 ↘
29H		Außerordentliche Ergebnis (Nr. 27 ./i. Nr. 28)	600,00	--	--	--
30H		Jahresergebnis (Nr. 26 und Nr. 29)	-41.416,73	-52.109,07	-59.016,16	-6.907,09 ↘
31		Ergebnis der internen Leistungsbeziehungen	-22.129,10	-19.619,66	-16.837,24	2.782,42 ↗
32		Jahresergebnis nach internen Leistungsbeziehungen (Nr. 30 und Nr. 31)	-63.545,83	-71.728,73	-75.853,40	-4.124,67 ↘

**12.50.04 - Soziales****Teilergebnisrechnung 12.50.04 - Soziales**

Nr.	Konten	Bezeichnung	Ergebnis des Vorjahres 2019	Fortgeschriebener Ansatz des Haushaltsjahres 2020	Ergebnis des Haushaltsjahres 2020	Vergleich fortgeschriebener Ansatz / Ergebnis des Haushaltsjahres
07	540-543	Erträge aus Zuweisungen und Zuschüssen für laufende Zwecke und allgemeine Umlagen	86.520,00	80.000,00	32.640,00	-47.360,00 ↘
09	53	Sonstige ordentliche Erträge	244,70	300,00	380,75	80,75 ↗
10		Summe der ordentlichen Erträge	86.764,70	80.300,00	33.020,75	-47.279,25 ↘
11	62, 63, 640-643, 647-649, 65	Personalaufwendungen	83.216,50	69.742,37	58.630,64	-11.111,73 ↘
13	60, 61, 67-69	Aufwendungen für Sach- und Dienstleistungen	8.963,98	7.380,00	5.276,11	-2.103,89 ↘
14	66	Abschreibungen	671,00	671,00	671,00	0,00 →
15	71	Aufwendungen für Zuweisungen und Zuschüsse sowie besondere Finanzaufwendungen	4.757,56	6.360,00	2.602,50	-3.757,50 ↘
19		Summe der ordentlichen Aufwendungen	97.609,04	84.153,37	67.180,25	-16.973,12 ↘
20		Verwaltungsergebnis (Nr.10 ./. Nr.19)	-10.844,34	-3.853,37	-34.159,50	-30.306,13 ↘
23		Finanzergebnis (Nr. 21 ./. Nr. 22)	--	--	--	--
24		Gesamtbetrag der ordentlichen Erträge mit Finanzerträgen	86.764,70	80.300,00	33.020,75	-47.279,25 ↘
25		Gesamtbetrag der ordentlichen Aufwendungen mit Finanzaufwand	97.609,04	84.153,37	67.180,25	-16.973,12 ↘
26		Ordentliches Ergebnis (Nr. 24 ./. Nr. 25)	-10.844,34	-3.853,37	-34.159,50	-30.306,13 ↘
29		Außerordentliches Ergebnis (Nr. 27 ./. Nr. 28)	--	--	--	--
30		Jahresergebnis (Nr. 26 + Nr. 29)	-10.844,34	-3.853,37	-34.159,50	-30.306,13 ↘

**105.315.00 - Soziale Betreuung****Teilergebnisrechnung 105.315.00 - Soziale Betreuung**

Nr.	Konten	Bezeichnung	Ergebnis des Vorjahres 2019	Fortgeschriebener Ansatz des Haushaltsjahres 2020	Ergebnis des Haushaltsjahres 2020	Vergleich fortgeschriebener Ansatz / Ergebnis des Haushaltsjahres
10		Summe der Ordentlichen Erträge (Nr. 1-9)	9,12	--	9,12	9,12
19		Summe der Ordentlichen Aufwendungen (Nr. 11-18)	51.916,10	31.459,42	43.223,96	11.764,54
20		Verwaltungsergebnis (Nr. 10 ./ Nr. 19)	-51.906,98	-31.459,42	-43.214,84	-11.755,42
23		Finanzergebnis (Nr. 21-22)	--	--	--	--
24		Ordentliches Ergebnis (Nr. 20 und Nr. 23)	-51.906,98	-31.459,42	-43.214,84	-11.755,42
29H		Außerordentliche Ergebnis (Nr. 27 ./ Nr. 28)	--	--	--	--
30H		Jahresergebnis (Nr. 26 und Nr. 29)	-51.906,98	-31.459,42	-43.214,84	-11.755,42
31		Ergebnis der internen Leistungsbeziehungen	-35.197,83	-40.572,82	-34.914,37	5.658,45
32		Jahresergebnis nach internen Leistungsbeziehungen (Nr. 30 und Nr. 31)	-87.104,81	-72.032,24	-78.129,21	-6.096,97

105.315.20 - Betreuung Asyl und Flüchtlinge**Teilergebnisrechnung 105.315.20 - Betreuung Asyl und Flüchtlinge**

Nr.	Konten	Bezeichnung	Ergebnis des Vorjahres 2019	Fortgeschriebener Ansatz des Haushaltsjahres 2020	Ergebnis des Haushaltsjahres 2020	Vergleich fortgeschriebener Ansatz / Ergebnis des Haushaltsjahres
10		Summe der Ordentlichen Erträge (Nr. 1-9)	86.554,08	80.000,00	32.674,08	-47.325,92
19		Summe der Ordentlichen Aufwendungen (Nr. 11-18)	40.389,19	48.366,08	18.765,55	-29.600,53
20		Verwaltungsergebnis (Nr. 10 ./ Nr. 19)	46.164,89	31.633,92	13.908,53	-17.725,39
23		Finanzergebnis (Nr. 21-22)	--	--	--	--
24		Ordentliches Ergebnis (Nr. 20 und Nr. 23)	46.164,89	31.633,92	13.908,53	-17.725,39
29H		Außerordentliche Ergebnis (Nr. 27 ./ Nr. 28)	--	--	--	--
30H		Jahresergebnis (Nr. 26 und Nr. 29)	46.164,89	31.633,92	13.908,53	-17.725,39
31		Ergebnis der internen Leistungsbeziehungen	-23.748,78	-11.685,34	-10.810,41	874,93
32		Jahresergebnis nach internen Leistungsbeziehungen (Nr. 30 und Nr. 31)	22.416,11	19.948,58	3.098,12	-16.850,46



110.522.00 - Fehlbelegungsabgabe

Teilergebnisrechnung 110.522.00 - Fehlbelegungsabgabe

Nr.	Konten	Bezeichnung	Ergebnis des Vorjahres 2019	Fortgeschriebener Ansatz des Haushaltsjahres 2020	Ergebnis des Haushaltsjahres 2020	Vergleich fortgeschriebener Ansatz / Ergebnis des Haushaltsjahres
10		Summe der Ordentlichen Erträge (Nr. 1-9)	201,50	300,00	337,55	37,55 ↗
19		Summe der Ordentlichen Aufwendungen (Nr. 11-18)	5.303,75	4.327,87	5.190,74	862,87 ↗
20		Verwaltungsergebnis (Nr. 10 ./i. Nr. 19)	-5.102,25	-4.027,87	-4.853,19	-825,32 ↘
23		Finanzergebnis (Nr. 21-22)	--	--	--	--
24		Ordentliches Ergebnis (Nr. 20 und Nr. 23)	-5.102,25	-4.027,87	-4.853,19	-825,32 ↘
29H		Außerordentliche Ergebnis (Nr. 27 ./i. Nr. 28)	--	--	--	--
30H		Jahresergebnis (Nr. 26 und Nr. 29)	-5.102,25	-4.027,87	-4.853,19	-825,32 ↘
31		Ergebnis der internen Leistungsbeziehungen	-6.419,88	-6.379,05	-6.407,10	-28,05 →
32		Jahresergebnis nach internen Leistungsbeziehungen (Nr. 30 und Nr. 31)	-11.522,13	-10.406,92	-11.260,29	-853,37 ↘

**18.00.01 - Allgemeine Finanzwirtschaft****Teilergebnisrechnung 18.00.01 - Allgemeine Finanzwirtschaft**

Nr.	Konten	Bezeichnung	Ergebnis des Vorjahres 2019	Fortgeschriebener Ansatz des Haushaltsjahres 2020	Ergebnis des Haushaltsjahres 2020	Vergleich fortgeschriebener Ansatz / Ergebnis des Haushaltsjahres
05	55	Steuern und steuerähnliche Erträge einschließlich Erträge aus gesetzlichen Umlagen	19.472.334,15	20.184.210,00	17.746.307,85	-2.437.902,15 ↘
06	547	Erträge aus Transferleistungen	751.948,19	750.000,00	751.948,20	1.948,20 →
07	540-543	Erträge aus Zuweisungen und Zuschüssen für laufende Zwecke und allgemeine Umlagen	2.004.070,00	2.868.500,00	4.203.755,00	1.335.255,00 ↗
08	546	Erträge aus der Auflösung von Sonderposten aus Investitionszuweisungen, -zuschüssen und Investitionsbeiträgen	25.600,00	--	25.000,00	25.000,00 ↗
09	53	Sonstige ordentliche Erträge	158.438,97	--	131.437,00	131.437,00 ↗
10		Summe der ordentlichen Erträge	22.412.391,31	23.802.710,00	22.858.448,05	-944.261,95 ↘
13	60, 61, 67-69	Aufwendungen für Sach- und Dienstleistungen	8,73	10,00	8,02	-1,98 ↘
14	66	Abschreibungen	193.418,72	--	94.652,49	94.652,49 ↗
16	73	Steueraufwendungen einschließlich Aufwendungen aus gesetzlichen Umlageverpflichtungen	10.264.110,61	9.814.545,00	8.990.906,13	-823.638,87 ↘
18	70, 74, 76	Sonstige ordentliche Aufwendungen	3,30	--	0,79	0,79 ↗
19		Summe der ordentlichen Aufwendungen	10.457.541,36	9.814.555,00	9.085.567,43	-728.987,57 ↘
20		Verwaltungsergebnis (Nr.10 ./. Nr.19)	11.954.849,95	13.988.155,00	13.772.880,62	-215.274,38 ↘
21	56, 57	Finanzerträge	34.965,14	26.849,00	30.918,67	4.069,67 ↗
22	77	Zinsen und sonstige Finanzaufwendungen	1.000.391,70	1.018.273,00	962.002,20	-56.270,80 ↘
23		Finanzergebnis (Nr. 21 ./. Nr. 22)	-965.426,56	-991.424,00	-931.083,53	60.340,47 ↗
24		Gesamtbetrag der ordentlichen Erträge mit Finanzerträgen	22.447.356,45	23.829.559,00	22.889.366,72	-940.192,28 ↘
25		Gesamtbetrag der ordentlichen Aufwendungen mit Finanzaufwand	11.457.933,06	10.832.828,00	10.047.569,63	-785.258,37 ↘
26		Ordentliches Ergebnis (Nr. 24 ./. Nr. 25)	10.989.423,39	12.996.731,00	12.841.797,09	-154.933,91 ↘
27	59	Außerordentliche Erträge	24,44	--	5,08	5,08 ↗
29		Außerordentliches Ergebnis (Nr. 27 ./. Nr. 28)	24,44	--	5,08	5,08 ↗
30		Jahresergebnis (Nr. 26 + Nr. 29)	10.989.447,83	12.996.731,00	12.841.802,17	-154.928,83 ↘

**Teilfinanzrechnung 18.00.01 - Allgemeine Finanzwirtschaft**

Nr.	Bezeichnung	Ergebnis des Vorjahres 2019	Fortgeschriebener Ansatz des Haushaltsjahres 2020	Ergebnis des Haushaltsjahres 2020	Vergleich fortgeschriebener Ansatz / Ergebnis des Haushaltsjahres
	Einzahlungen aus Investitionstätigkeit	115.071,89	31.200,00	51.370,97	20.170,97 ↗
20	Einzahlungen aus Investitionszuweisungen und -zuschüssen sowie aus Investitionsbeiträgen	27.607,77	--	27.607,77	27.607,77 ↗
22	Einzahlungen aus Abgängen von Vermögensgegenständen des Finanzanlagevermögens	87.464,12	31.200,00	23.763,20	-7.436,80 ↘
	Einzahlungen aus Finanzierungstätigkeit	2.020.000,00	2.200.000,00	3.000.000,00	800.000,00 ↗
31	Einzahlungen aus der Aufnahme von Krediten und wirtschaftlich vergleichbaren Vorgängen	2.020.000,00	2.200.000,00	3.000.000,00	800.000,00 ↗
	Summe	2.135.071,89	2.231.200,00	3.051.370,97	820.170,97 ↗
	Auszahlungen für Finanzierungstätigkeit	1.469.551,23	1.542.700,00	1.500.330,22	-42.369,78 ↘
32	Auszahlungen für die Tilgung von Krediten und wirtschaftlich vergleichbaren Vorgängen	1.469.551,23	1.542.700,00	1.500.330,22	-42.369,78 ↘
	Summe	1.469.551,23	1.542.700,00	1.500.330,22	-42.369,78 ↘
	Saldo (Einzahlungen ./. Auszahlungen)	665.520,66	688.500,00	1.551.040,75	862.540,75 ↗

**116.611.00 - Steuern, allgemeine Zuweisungen, allgemeine Umlagen****Teilergebnisrechnung 116.611.00 - Steuern, allgemeine Zuweisungen, allgemeine Umlagen**

Nr.	Konten	Bezeichnung	Ergebnis des Vorjahres 2019	Fortgeschriebener Ansatz des Haushaltsjahres 2020	Ergebnis des Haushaltsjahres 2020	Vergleich fortgeschriebener Ansatz / Ergebnis des Haushaltsjahres
10		Summe der Ordentlichen Erträge (Nr. 1-9)	22.348.641,31	23.802.710,00	22.858.448,05	-944.261,95 ↘
19		Summe der Ordentlichen Aufwendungen (Nr. 11-18)	10.457.538,06	9.814.555,00	9.085.558,62	-728.996,38 ↘
20		Verwaltungsergebnis (Nr. 10 ./i. Nr. 19)	11.891.103,25	13.988.155,00	13.772.889,43	-215.265,57 ↘
23		Finanzergebnis (Nr. 21-22)	-5.839,00	0,00	-7.510,00	-7.510,00 ↘
24		Ordentliches Ergebnis (Nr. 20 und Nr. 23)	11.885.264,25	13.988.155,00	13.765.379,43	-222.775,57 ↘
29H		Außerordentliche Ergebnis (Nr. 27 ./i. Nr. 28)	--	--	--	--
30H		Jahresergebnis (Nr. 26 und Nr. 29)	11.885.264,25	13.988.155,00	13.765.379,43	-222.775,57 ↘
31		Ergebnis der internen Leistungsbeziehungen	-139.151,49	-143.928,61	-145.792,46	-1.863,85 ↘
32		Jahresergebnis nach internen Leistungsbeziehungen (Nr. 30 und Nr. 31)	11.746.112,76	13.844.226,39	13.619.586,97	-224.639,42 ↘

116.612.00 - Sonstige allgemeine Finanzwirtschaft**Teilergebnisrechnung 116.612.00 - Sonstige allgemeine Finanzwirtschaft**

Nr.	Konten	Bezeichnung	Ergebnis des Vorjahres 2019	Fortgeschriebener Ansatz des Haushaltsjahres 2020	Ergebnis des Haushaltsjahres 2020	Vergleich fortgeschriebener Ansatz / Ergebnis des Haushaltsjahres
10		Summe der Ordentlichen Erträge (Nr. 1-9)	63.750,00	--	--	--
19		Summe der Ordentlichen Aufwendungen (Nr. 11-18)	3,30	--	8,81	8,81 ↗
20		Verwaltungsergebnis (Nr. 10 ./i. Nr. 19)	63.746,70	--	-8,81	-8,81 ↘
23		Finanzergebnis (Nr. 21-22)	-959.587,56	-991.424,00	-923.573,53	67.850,47 ↗
24		Ordentliches Ergebnis (Nr. 20 und Nr. 23)	-895.840,86	-991.424,00	-923.582,34	67.841,66 ↗
29H		Außerordentliche Ergebnis (Nr. 27 ./i. Nr. 28)	24,44	--	5,08	5,08 ↗
30H		Jahresergebnis (Nr. 26 und Nr. 29)	-895.816,42	-991.424,00	-923.577,26	67.846,74 ↗
31		Ergebnis der internen Leistungsbeziehungen	--	--	--	--
32		Jahresergebnis nach internen Leistungsbeziehungen (Nr. 30 und Nr. 31)	-895.816,42	-991.424,00	-923.577,26	67.846,74 ↗

