

Stadt Eppstein

Geschäftsbericht

2019



Inhaltsverzeichnis

1 Rechenschaftsbericht	4
1.1 Allgemeine Rahmenbedingungen und Geschäftsverlauf.....	4
1.2 Prognosebericht - Risiken und Chancen	6
1.2.1 Entwicklung von Jahresergebnis und Eigenkapital	7
1.2.2 Entwicklung der Verschuldung	8
1.2.3 Bevölkerungsentwicklung, Altersstruktur	9
1.2.4 Wirtschaft und Arbeitsmarkt	11
1.3 Jahresergebnis und Kennzahlen	14
1.3.1 Ergebnislage.....	14
1.3.2 Finanzrechnung.....	19
1.3.3 Vermögens- und Schuldenlage	20
2 Jahresabschluss	24
2.1 Vermögensrechnung (Bilanz) zum 31.12.2019	24
2.2 Ergebnisrechnung	27
2.3 Finanzrechnung	29
2.4 Anhang.....	32
2.4.1 Allgemeine Angaben zum Jahresabschluss	32
2.4.2 Bilanzierungs- und Bewertungsmethoden	33
2.4.3 Geänderte Bilanzierungs- und Bewertungsmethoden gegenüber dem Vorjahresabschluss	36
2.4.4 Erläuterungen zur Vermögensrechnung	37
2.4.5 Erläuterungen zur Ergebnisrechnung	57
2.4.6 Erläuterungen zur Finanzrechnung	70
2.4.7 Sonstige Angaben	71
2.4.8 Anlagen zum Anhang	74
2.5 Teilergebnis- und Teilfinanzrechnungen.....	81
10.00.01 - Leitung.....	81
10.00.02 - Brandschutz & Katastrophenschutz	85
11.60.01 - Tiefbau	91
11.60.02 - Bauhof	98
11.61.01 - Planen, Bauen und Umwelt	106
11.61.02 - Grün- und Freizeitanlagen	112
11.61.03 - Wald	118
11.63.01 - Gebäudeinstandhaltung und Denkmalschutz	123
11.63.02 - Kaufmännisches Gebäudemanagement.....	134
11.81.01 - Wasserversorgung	142
11.81.02 - Abwasserbeseitigung	148

12.10.01 - Verwaltungssteuerung und Service	153
12.10.02 - Kultur und Vereine	159
12.20.01 - Finanzmanagement	167
12.20.02 - Konzessionen.....	172
12.20.03 - Abfallwirtschaft	175
12.20.04 - Verwaltungskostenanteile	178
12.30.01 - Sicherheit und Ordnung	181
12.30.02 - Friedhofs- und Bestattungswesen	186
12.50.01 - Kinder	191
12.50.02 - Jugend.....	197
12.50.03 - Senioren	200
12.50.04 - Soziales.....	203
18.00.01 - Allgemeine Finanzwirtschaft	206

1 Rechenschaftsbericht

1.1 Allgemeine Rahmenbedingungen und Geschäftsverlauf

Mit der Aufstellung eines Jahresabschlusses nach den Regelungen des doppelten Rechnungswesens ist auch die Verpflichtung zur Abgabe eines Rechenschaftsberichts verknüpft. Gemäß § 112 Abs. 3 der Hessischen Gemeindeordnung (HGO) ist der Jahresabschluss durch einen Rechenschaftsbericht zu erläutern.

Gemäß § 51 der Verordnung über die Aufstellung und Ausführung des Haushaltsplans der Gemeinden (Gemeindehaushaltsverordnung – GemHVO) sind im Rechenschaftsbericht der Verlauf der Haushaltswirtschaft und die Lage der Gemeinde unter dem Gesichtspunkt der Sicherung der stetigen Erfüllung der Aufgaben so darzustellen, dass ein den tatsächlichen Verhältnissen entsprechendes Bild vermittelt wird. Dabei sind die wesentlichen Ergebnisse des Jahresabschlusses und erhebliche Abweichungen der Jahresergebnisse von den Haushaltsansätzen zu erläutern und eine Bewertung der Abschlussrechnungen vorzunehmen.

Der Rechenschaftsbericht soll auch darstellen:

- Angaben über den Stand der Aufgabenerfüllung mit den Zielsetzungen und Strategien
- Vorgänge von besonderer Bedeutung, die nach dem Schluss des Haushaltsjahres eingetreten sind
- die voraussichtliche Entwicklung mit ihren wesentlichen Chancen und Risiken von besonderer Bedeutung
- wesentliche Abweichungen zwischen geplanten und tatsächlich durchgeführten Investitionen.

Eppstein ist am nordwestlichen Rand des Main-Taunus-Kreises und unmittelbar an der Stadtgrenze zur Landeshauptstadt Wiesbaden günstig gelegen. Gleichzeitig ist Eppstein auch mit drei S-Bahn-Stationen nach Frankfurt und über einen direkten Autobahnanschluss an die A3 unmittelbar mit Frankfurt und Frankfurt Airport verbunden.

Eppstein profitiert als Gewerbestandort von seiner Lage mitten im Rhein-Main-Gebiet, das mit seinem Zentrum Frankfurt eine der wirtschaftsstärksten Regionen Deutschlands und im vereinten Europa ist.

Als Wohn- und Arbeitsort in idyllischer Natur und mit direkter Verkehrsanbindung nach Frankfurt und Wiesbaden ist Eppstein mit seinen Stadtteilen ideal gelegen und ein reizvoller Wohnort mit hoher Lebensqualität.

Die heutige Stadt Eppstein umfasst neben Alt-Eppstein vier weitere Stadtteile (Bremthal, Ehlhalten, Niederjosebach und Vockenhausen). Zum Main-Taunus-Kreis gehörig, hat Eppstein mit seinen 5 Stadtteilen zum 31.12.2019 13.692 Einwohner.

Eppstein bietet insgesamt zehn Kindergärten, Tagesstätten und Krippen, zwei Grundschulen und eine modern ausgestattete Gesamtschule mit Hauptschul-, Realschul- und Gymnasialzweig. Zudem ist Eppstein Standort der Sparkassenakademie und der berufsgenossenschaftlichen Bildungsstätte. In direkter Nähe liegen die Universitäten und Hochschulen Frankfurt, Mainz und Wiesbaden.

Der Haushalt 2019 wurde am 29. November 2018 durch die Stadtverordnetenversammlung verabschiedet. Für das Jahr 2019 wies der Ergebnishaushalt einen Überschuss von 21.393,00 Euro und der Finanzhaushalt einen Zahlungsmittelbedarf von 19.444,00 Euro aus.

Die Aufwendungen und Erträge entwickeln sich im Haushaltsjahr 2019 negativer als geplant. Ursächlich für das insgesamt deutlich negativere Jahresergebnis sind die Entwicklungen im außerordentlichen Ergebnis und höhere Abschreibungen. Das im Haushalt geplante und auch erfolgte Grundstücksgeschäft ist zwar erfolgt, konnte aber noch nicht ins Jahresergebnis einfließen. Die grundbuchrechtlichen Voraussetzungen zum Eigentumsübergang lagen zum Stichtag 31.12.2019 nicht vor. Somit wird das außerordentliche Ergebnis im Jahr 2020 deutlich besser ausfallen, als zum Zeitpunkt der Haushaltsplanaufstellung absehbar war.

Im Finanzhaushalt wurden alle im Investitionsprogramm vorgesehenen Maßnahmen vorbereitet oder begonnen sowie jahresübergreifende Maßnahmen fortgeführt.

Darüber hinaus ist für das Jahr 2019 auf nachfolgende Entscheidungen und Entwicklungen hinzuweisen:

Mit Beschlussfassung durch die Stadtverordnetenversammlung vom 11.04.2019 wurde die Gründung der Neufvilleturm-Stiftung Eppstein beschlossen. Die Stadt Eppstein ist Eigentümerin des Neufvilleturms und des 33.189 Quadratmeter großen Grundstückes, auf dem sich dieser befindet. Der Neufvilleturm ist eines der wichtigsten historischen Denkmäler der neueren Zeitgeschichte Eppsteins. Das Gebäude ist seit einiger Zeit nicht bewohnt. Die Stadt hat entsprechend der in den jeweiligen Haushaltsplänen eingestellten und von der Stadtverordnetenversammlung beschlossenen Mittel in der Vergangenheit Sanierungsarbeiten durchgeführt. In den Jahren 2016 und 2017 ist die Turmplattform saniert worden. Es sind weitere Bau- und Renovierungsarbeiten erforderlich. Im Hinblick auf eine weitere Sanierung und Revitalisierung des Neufvilleturms galt zu überlegen, dies mit weiteren Partnern gemeinschaftlich zu unternehmen. Da eine Veräußerung nicht ernsthaft in Frage kam, wurde in eine andere Richtung gedacht und eine unselbstständige Stiftung gegründet. Diese sogenannte kleine Stiftung soll angegliedert sein an den Verschönerungsverein Eppstein e.V. Es handelt sich dementsprechend um eine nicht rechtsfähige, unselbstständige Stiftung des bürgerlichen Rechts. Die unselbstständige Stiftung soll durch den Verschönerungsverein Eppstein e.V. als Stiftungsträger verwaltet und im Rechts- und Geschäftsverkehr vertreten werden. Zweck der Stiftung ist die Förderung des Denkmalschutzes und der Denkmalpflege. Die Stadt Eppstein wird eine Summe in Höhe von 7.500 Euro als Stiftungsvermögen in die Stiftung einlegen. Das Grundstück, auf dem sich der Neufvilleturm befindet, wird neu parzelliert und im Wege der Erbpacht an die Neufvilleturm-Stiftung Eppstein übertragen. Dies erfolgt nach erfolgter Gründung der Stiftung.

Bereits am 21.02.2019 beschloss die Stadtverordnetenversammlung sich zur Vermarktung des Nutzholzes aus dem Eppsteiner Stadtwald ab dem 01.03.2019 an der Holzagentur-Taunus zu beteiligen. Ein Beschluss des Bundesgerichtshofes aus dem Jahre 2018 fordert die Kommunen auf, den Holzverkauf ab 01.01.2019 eigenverantwortlich zu organisieren.

Auf Grundlage der Beschlussfassung des Magistrates vom 09.08.2018 kam es zum Abschluss des Kooperationsvertrages zum Breitbandausbau zwischen der Stadt Eppstein und der Deutschen Glasfaser, der am 12.12.2019 erweitert wurde. Die Maßnahmen befinden sich in der Umsetzungsphase und werden auch erst in den folgenden Jahren abgeschlossen sein.

Zur Umsetzung des Onlinezugangsgesetz und der Digitalisierung der Eppsteiner Verwaltung wurde eine interkommunale Zusammenarbeit der Stadt Eppstein mit den Gemeinden Liederbach und Kriftel eingegangen. Diese Zusammenarbeit wird weit über das Jahr 2019 hinaus dauern.

Am 19.09.2019 beschloss die Stadtverordnetenversammlung, dass die städtische Betreuung der Grundschulkinder an der Burg-Schule und Comenius-Schule zum Schuljahr 2020/2021 in die Trägerschaft des Main-Taunus-Kreises übergeleitet werden. In gleicher Sitzung beschloss die Stadtverordnetenversammlung die Anlagenrichtlinie der Stadt Eppstein und setzt inhaltlich die Vorgaben der HGO, GmHVO und des Erlasses vom 29.05.2018 des Hessischen Ministeriums des Innern und für Sport um.

Mit Beschluss der Stadtverordnetenversammlung vom 19.12.2019 wurde die Aufhebungssatzung zur Straßenbeitragssatzung beschlossen. Somit werden künftig keine Beiträge für grundhafte Erneuerungen von Gemeindestraßen und Nebenanlagen erhoben.

Im Haushaltsjahr 2019 erfolgte die Wiederwahl des direkt zu wählenden Bürgermeisters und die erneute Wahl der Ersten Stadträtin durch die Stadtverordnetenversammlung

Alle das Haushaltsjahr 2019 betreffenden Geschäftsvorfälle wurden bei der Erstellung des Jahresabschlusses auf den 31.12.2019 berücksichtigt.

1.2 Prognosebericht - Risiken und Chancen

Prognosebericht:

Für das Jahr 2020 wurden die Wachstumserwartungen durch die Bundesregierung und die Wirtschaftsforschungsinstitute erneut positiv eingeschätzt. Viele Kommunen gleichen ihre Haushalte wieder aus. Angesichts jahrelanger Ertragssteigerungen überspringen aber viel zu viele Kommunen die Hürde, so wie auch Eppstein, viel zu knapp. Um den Haushaltsausgleich zu erreichen sieht die Haushaltssatzung eine Erhöhung des Hebesatzes auf 630 % der Grundsteuer B vor. Nur mit der Grundsteuererhöhung ist die Entwicklung deutlich optimistischer als im Vorjahr, denn nur aufgrund dieser Maßnahme konnte ein genehmigungsfähiger und ausgeglichener Haushalt aufgestellt werden.

Für das Jahr 2020 wird ein ordentliches Ergebnis in Höhe von 45.508,00 € erwartet. Aufgrund eines außerordentlichen Ertrages aus der erfolgten Veräußerung von Grundstücken - insbesondere der Veräußerung eines Grundstückes im Jahr 2019 kann ein positives Jahresergebnis prognostiziert werden. Der nach der HGO erforderliche Haushaltsausgleich im ordentlichen Ergebnis kann erreicht werden, so dass die erforderliche Haushaltsgenehmigung ohne Einvernehmen mit der oberen Aufsichtsbehörde erfolgen konnte.

Die für das Jahr 2020 geplanten Investitionsmaßnahmen mit einem Volumen von 3,044 Mio. EUR lassen erkennen, dass trotz positiver Entwicklung die Haushaltskonsolidierung unverändert im Vordergrund steht.

Risiken und Chancen

Dem Jahresergebnis kann entnommen werden, dass auf der Ertragsseite Steuern und steuerähnliche Erträge einschließlich Erträgen aus gesetzlichen Umlagen die Haupteinnahmequelle der Stadt bilden. Hier ist insbesondere der Gemeindeanteil an der Einkommensteuer zu nennen. Die Gewerbesteuererträge bilden den zweiten großen Teilbereich bei den Erträgen ab. Die Grundsteuer ist die sicherste und verlässlichste Einnahmequelle der Stadt, da sie unabhängig von der wirtschaftlichen Entwicklung des Landes ist. Erträge aus der Einkommensteuer und der Gewerbesteuer sind immer Schwankungen, ausgelöst durch Veränderungen der konjunkturellen Lage, ausgeliefert. Daher bergen sie auch das größte Risiko.

Die Aufwandsseite ist im Wesentlichen geprägt durch den Personalaufwand, Aufwendungen für Sach- und Dienstleistungen, Abschreibungen sowie Steueraufwendungen einschließlich Aufwendungen aus gesetzlichen Umlageverpflichtungen.

Bei näherer Betrachtung der o.g. Aufwandsarten fällt auf, dass diese im Fall von unerwarteten Ertragsreduzierungen nicht oder nur teilweise reduziert werden können. Damit führen Rückgänge bei den Erträgen sofort zu einer Verschlechterung des Ergebnisses und können nur langfristig durch Konsolidierungsmaßnahmen ausgeglichen werden. Neben den vorgenannten finanziellen Risiken sind aber auch weitere Problemfelder im Bereich IT und Personal anzusprechen. Schwierige Personalgewinnung, Personalknappheit durch Pensionierung sowie zunehmende Anforderungen an Digitalisierung erfordern ein modernes Personalmanagement. Als weitere Herausforderung muss in den kommenden Jahren mit einer deutlichen Zunahme der Nachfrage an Kinderbetreuungsplätzen im Alter von 0 - 6 Jahren gerechnet werden.

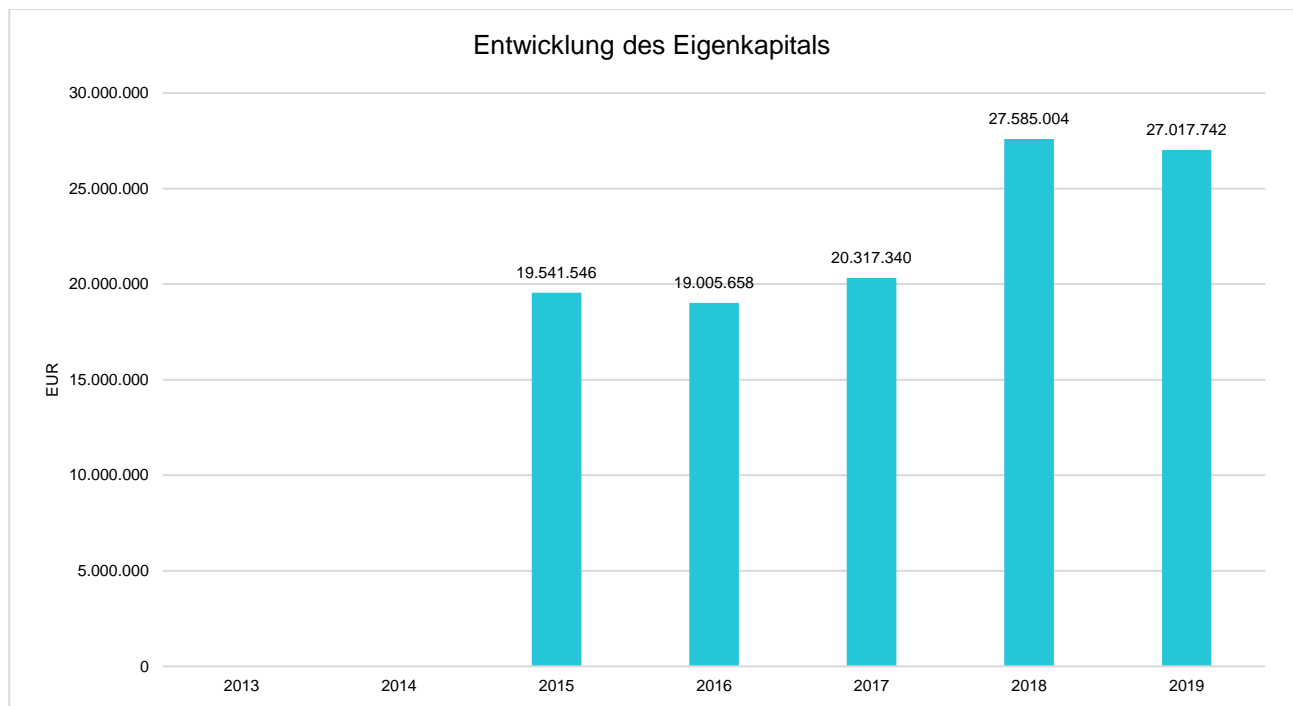
Bei Beachtung der Orientierungsdaten des Landes Hessen kann mit einer Erhöhung der Schlüsselzuweisungen und ggf. durch neue Baugebiete zu einer Ausweitung der Grundsteuererträge gerechnet werden. Weiterhin stabile und/oder steigende Bevölkerungszahlen unterstützen die seit vielen Jahren erforderlichen Konsolidierungsbemühungen. Wesentliche Bausteine der Konsolidierungsbemühungen sind weiterhin das Vorantreiben der Interkommunalen Zusammenarbeit mit Nachbarkommunen und das Digitalisieren von Verwaltungsabläufen.

Neben den Ausführungen "Prognose" und "Risiken und Chancen" werden im Folgenden angesprochen:

- Entwicklung von Jahresergebnis und Eigenkapital
- Entwicklung der Verschuldung
- Bevölkerungsentwicklung, Altersstrukturen
- Entwicklung von Wirtschaft und Arbeitsmarkt

1.2.1 Entwicklung von Jahresergebnis und Eigenkapital

Ausgehend von den Jahresergebnissen leitet sich die Entwicklung des bilanziellen Eigenkapitals ab. Grundsätzlich gilt: Überschüsse stärken das Eigenkapital und Fehlbeträge gehen zu Lasten des Eigenkapitals. Mit der Entscheidung die Alt-Defizite bis einschließlich 2017 mit dem Eigenkapital zu verrechnen, konnte für das Jahr 2018 ein positives und somit das Eigenkapital erhöhendes Jahresergebnis in Höhe von 1.091.871 € erzielt werden. Das Jahr 2019 schließt mit einem Defizit in Höhe von -564.860,56 € ab, und wird das Eigenkapital entsprechend reduzieren.

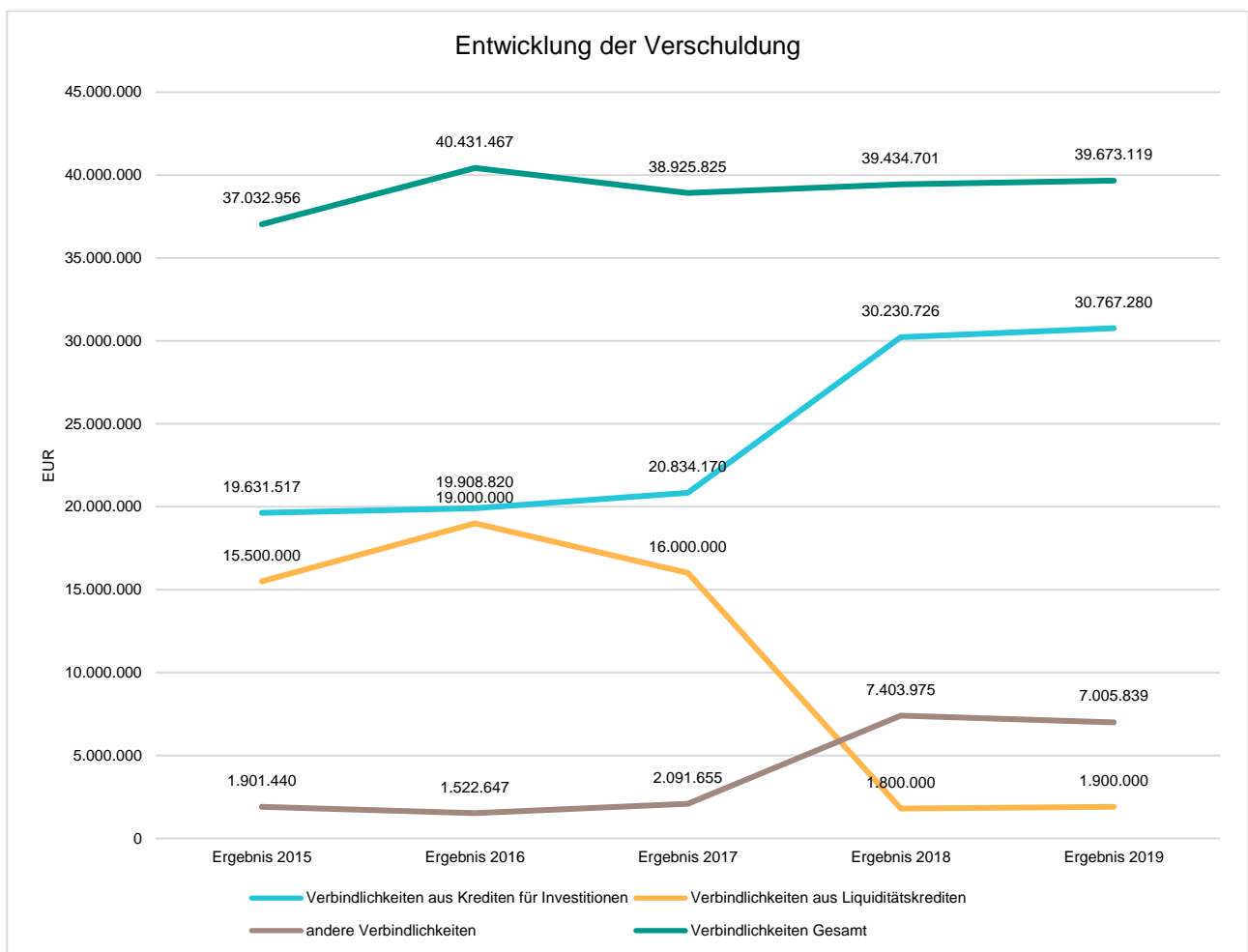


1.2.2 Entwicklung der Verschuldung

Das Jahresergebnis hat ebenso Auswirkungen auf die Verschuldung. Dargestellt wird die Entwicklung der Verschuldung in den zurückliegenden Perioden, wobei insbesondere nach langfristig finanzierten Investitionskrediten und kurzfristigen Liquiditätskrediten unterschieden wird.

Entwicklung der Verbindlichkeiten

	Ergebnis 2015	Ergebnis 2016	Ergebnis 2017	Ergebnis 2018	Ergebnis 2019
Verbindlichkeiten aus Krediten für Investitionen	19.631.517	19.908.820	20.834.170	30.230.726	30.767.280
Verbindlichkeiten aus Liquiditätskrediten	15.500.000	19.000.000	16.000.000	1.800.000	1.900.000
andere Verbindlichkeiten	1.901.440	1.522.647	2.091.655	7.403.975	7.005.839
Verbindlichkeiten Gesamt	37.032.956	40.431.467	38.925.825	39.434.701	39.673.119



1.2.3 Bevölkerungsentwicklung, Altersstruktur

Die Einschätzung der weiteren Bevölkerungsentwicklung ist Grundlage für jede Art von strategischer Planung in Kommunalverwaltungen. Bedingt durch den allgemeinen demografischen Trend haben die meisten deutschen Kommunen einen Bevölkerungsrückgang sowie eine zunehmend alternde Bevölkerung zu verzeichnen. Dies erfordert für die Zukunft eine Anpassung der kommunalen Angebote für Kinder und Jugendliche sowie Senioren.

Die Entwicklung der Bevölkerung nach Anzahl und Altersaufbau ist nur bedingt kommunal beeinflussbar. Der gesamtgesellschaftliche Trend zu einer schrumpfenden und immer älter werdenden Gesamtbevölkerung ist heute unumkehrbar, wobei die örtlichen Ausprägungen durchaus stark variieren können.

Die Anzahl derer, die durch Erwerbseinkommen Sozialversicherungsbeiträge und Steuern erwirtschaften, wird langfristig schrumpfen; der Anteil derer, die auf staatliche Transferleistungen (z.B. Grundsicherung im Alter) angewiesen sind, wird steigen. Dies wird unweigerlich zu einer weiteren Belastung der staatlichen und kommunalen Finanzsysteme führen.

Die zentrale Frage der örtlichen Politik ist daher nicht, ob der Prozess aufgehalten werden kann. Vielmehr geht es um den hierdurch entstehenden Anpassungs- und Gestaltungsbedarf, d.h. wann und in welchem Maße eine quantitative und inhaltliche Neuausrichtung der kommunalen Dienstleistungspalette erfolgen muss.

Der Bericht soll eine Orientierung darüber ermöglichen, wie die örtliche Situation mit Blick auf folgende Kriterien einzuschätzen ist:

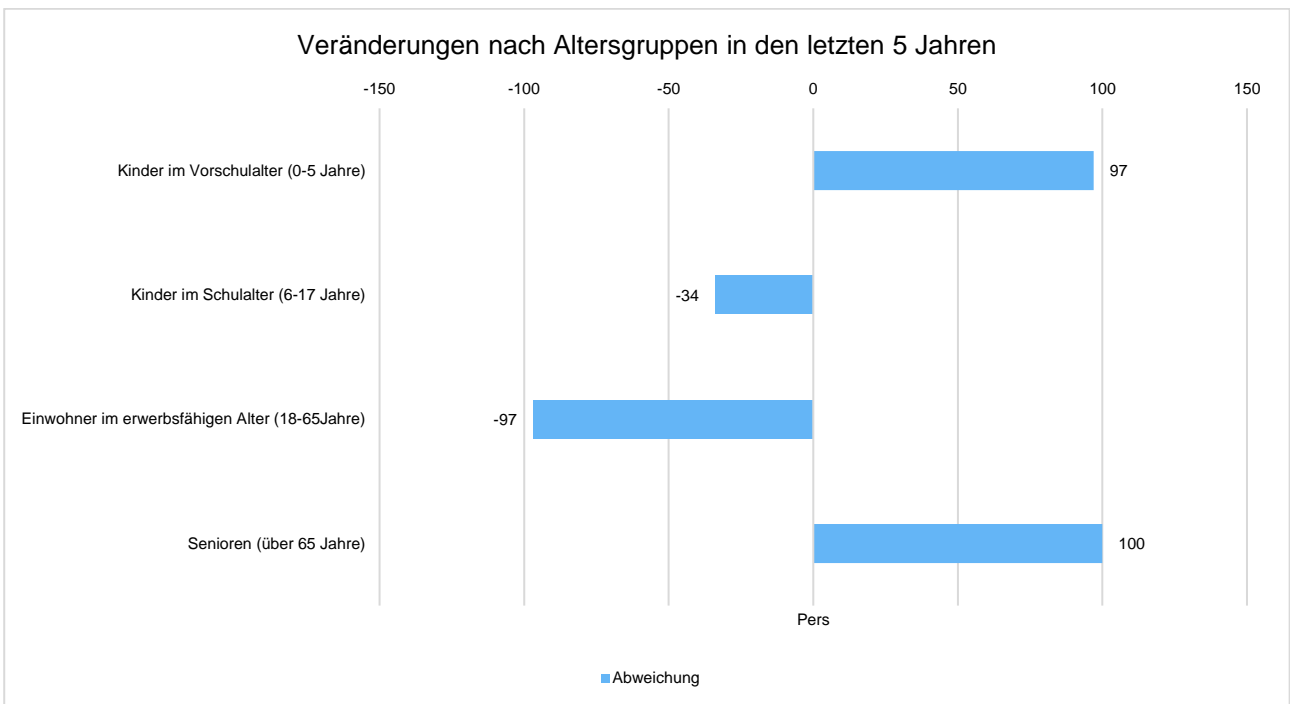
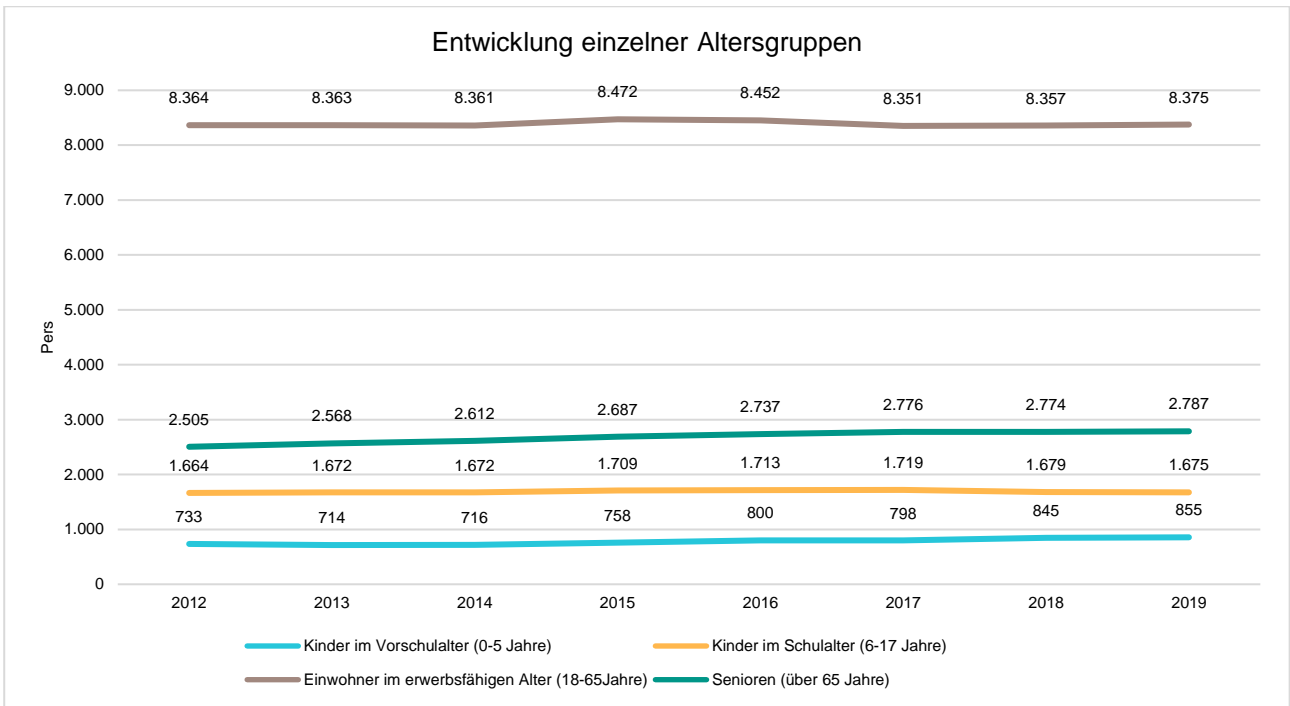
- Bevölkerungsentwicklung im Zeitverlauf
- Veränderungen bei einzelnen Altersgruppen (Zielgruppen)

Einwohnerentwicklung gesamt und nach Altersgruppen

Die Entwicklung der Einwohnerzahl sowie der einzelnen Altersgruppen stellt sich wie folgt dar:

Einwohnerentwicklung

	Ergebnis 2015	Ergebnis 2016	Ergebnis 2017	Ergebnis 2018	Ergebnis 2019
Einwohner gesamt	13.626	13.702	13.644	13.655	13.692
Kinder im Vorschulalter (0-5 Jahre)	758	800	798	845	855
- davon Kinder im Krippenalter (0-2 Jahre)	378	410	403	412	413
- davon Kinder im Kindergartenalter (3-5 Jahre)	380	390	395	433	442
Kinder im Schulalter (6-17 Jahre)	1.709	1.713	1.719	1.679	1.675
Einwohner im erwerbsfähigen Alter (18-65Jahre)	8.472	8.452	8.351	8.357	8.375
Senioren (über 65 Jahre)	2.687	2.737	2.776	2.774	2.787

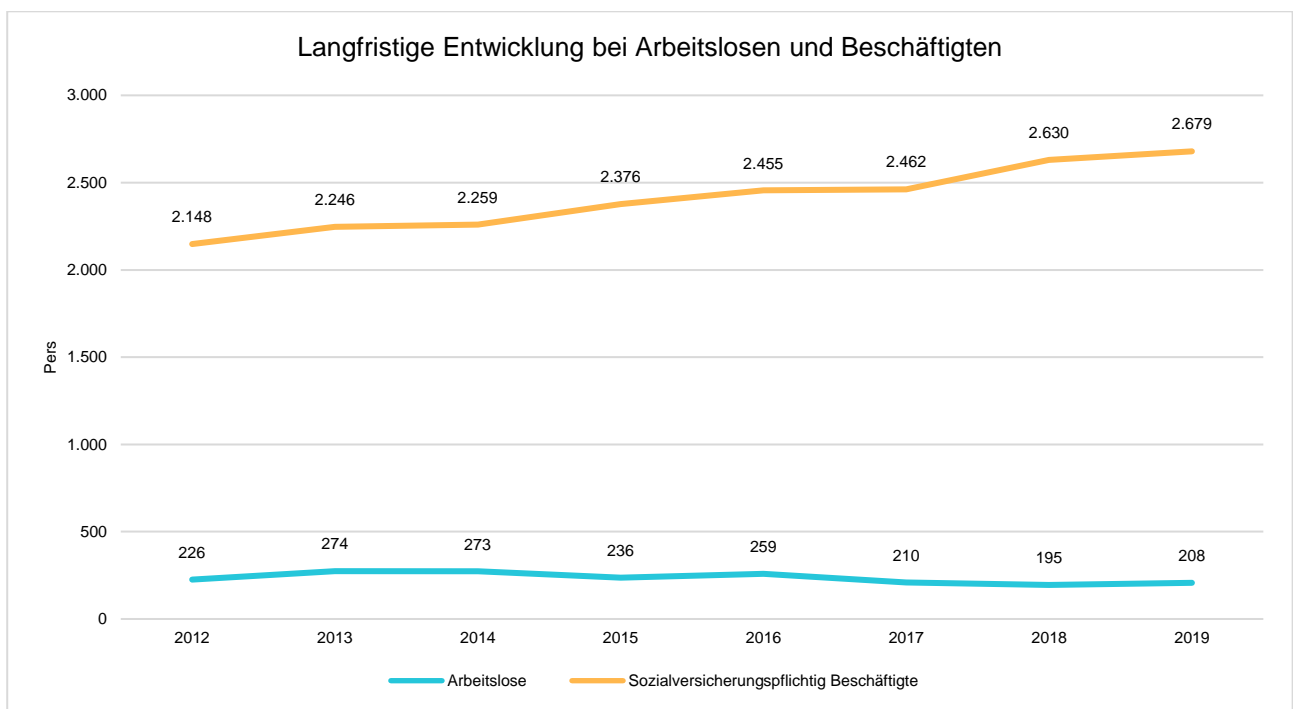


1.2.4 Wirtschaft und Arbeitsmarkt

Neben der Bevölkerungsentwicklung im Allgemeinen sind auch die Entwicklungen am örtlichen Arbeitsmarkt von Bedeutung für den kommunalen Haushalt (Gewerbesteuer, Sozialtransferaufwendungen). Neben den Arbeitslosenzahlen werden auch die Zahlen zu den sozialversicherungspflichtig Beschäftigten als Indikatoren herangezogen.

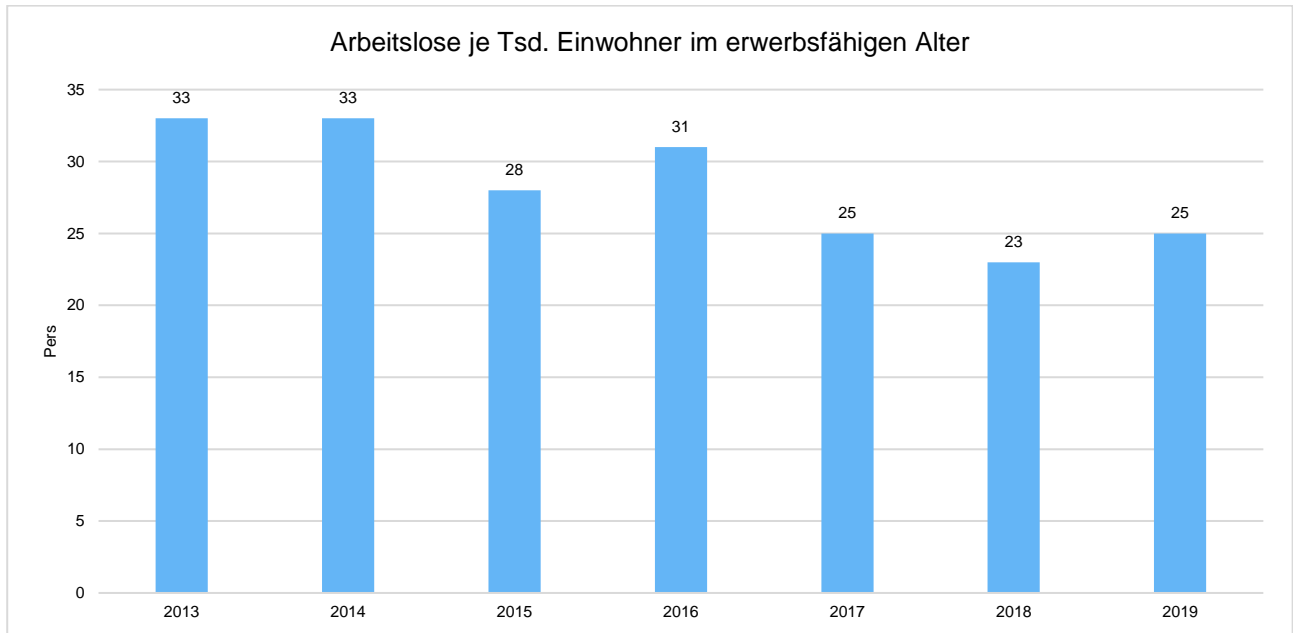
Entwicklung der Arbeitslosen- und Beschäftigtenzahlen

	Ergebnis 2015	Ergebnis 2016	Ergebnis 2017	Ergebnis 2018	Ergebnis 2019
Arbeitslose zum 30.6.	236	259	210	195	208
davon Arbeitslose unter 25 Jahre (Jugend Arbeitslosigkeit)	26	39	20	18	24
davon Arbeitslose über 55 Jahre (Arbeitslosigkeit Älterer)	43	31	39	48	49
SV-pflichtig Beschäftigte am Arbeitsort	2.376	2.455	2.462	2.630	2.679



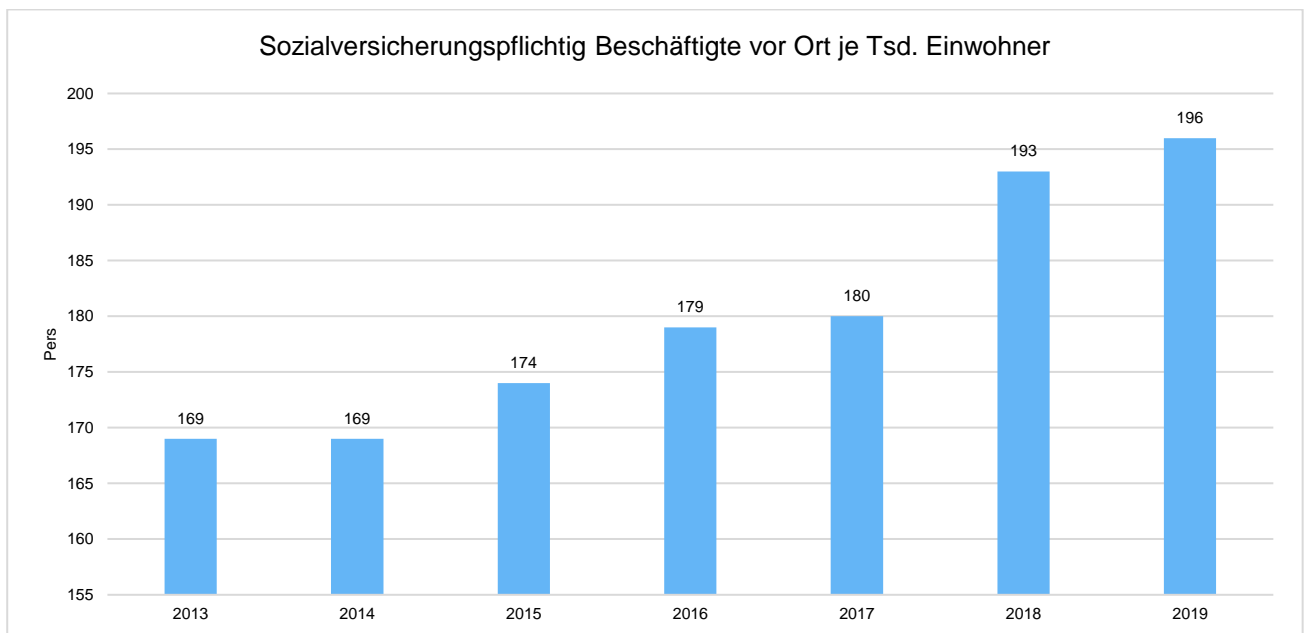
Arbeitslose je tausend Einwohner im erwerbsfähigen Alter

Nachfolgend wird die Arbeitslosenzahl ins Verhältnis zur örtlichen Bevölkerung in der Altersgruppe 18 - 65 Jahre gestellt (erwerbsfähiges Alter). Durch die Relation zur relevanten Einwohnergröße kann die Zahl der Arbeitslosen besser eingeordnet werden.



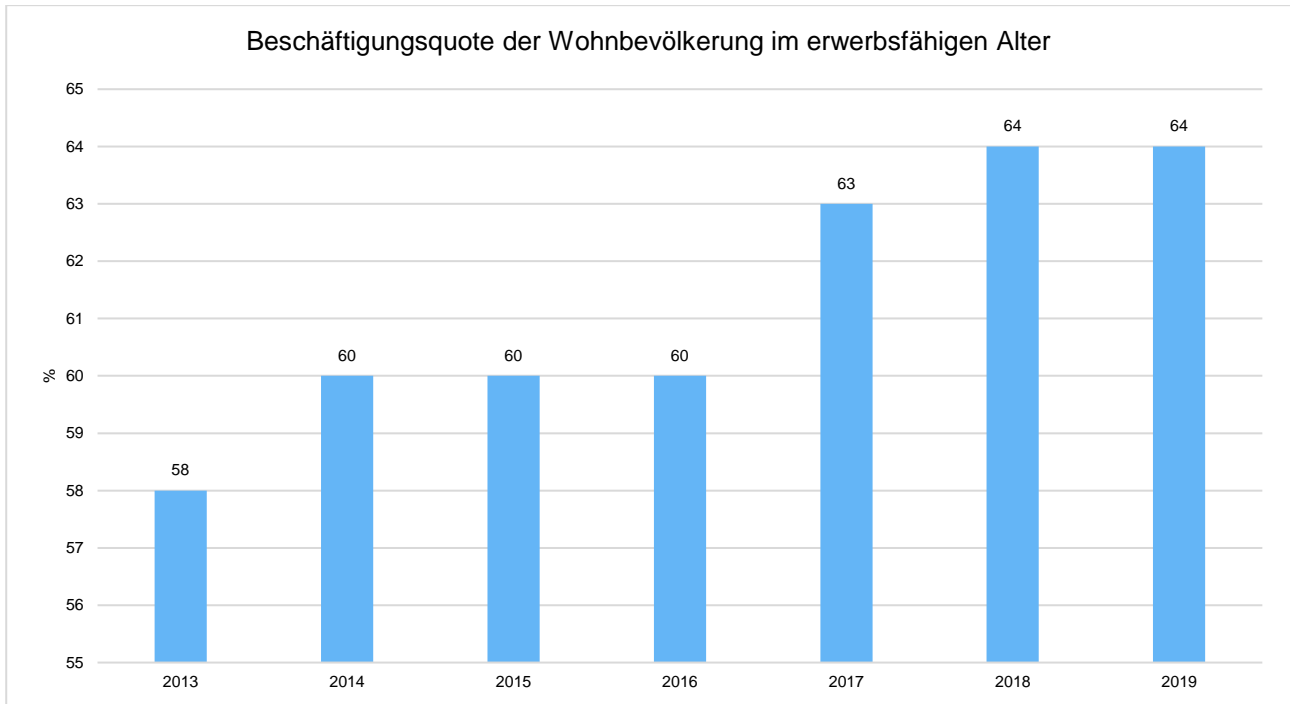
Im Ort arbeitende sozialversicherungspflichtig Beschäftigte je Tsd. Einwohner

Als Indikator für die Entwicklung der örtlichen Wirtschaft kann die Zahl der sozialversicherungspflichtig Beschäftigten herangezogen werden, die vor Ort arbeiten. Enthalten sind also alle Personen (auch Einpendler), die vor Ort einer Beschäftigung nachgehen. In dieser Zahl nicht enthalten sind Auspendler. Die Darstellung erfolgt in Relation zur Einwohnerzahl.



Beschäftigungsquote der örtlichen Bevölkerung im erwerbsfähigen Alter

Zur abschließenden Beurteilung der Entwicklung des Arbeitsmarktes wird noch dargestellt, wieviel Prozent der örtlichen Wohnbevölkerung im erwerbsfähigen Alter von 18 - 65 Jahre einer sozialversicherungspflichtigen Beschäftigung nachgehen. Hier fließen sowohl die vor Ort tätigen Beschäftigten als auch die Auspendler ein, die an einem anderen Ort beschäftigt sind.



1.3 Jahresergebnis und Kennzahlen

Nach der Hessischen Gemeindeordnung (HGO) werden für die Beurteilung der kommunalen Haushalte vorrangig die Erträge und Aufwendungen herangezogen. Gemäß § 92 Abs. 4 in Verbindung mit § 92 Abs. 5 und Abs. 6 HGO soll der Haushalt in jedem Jahr unter Berücksichtigung von Fehlbeträgen aus Vorjahren ausgeglichen sein.

Der Ergebnishaushalt gilt als ausgeglichen, wenn der Gesamtbetrag der ordentlichen Erträge und der Zins- und sonstigen Finanzerträge mindestens ebenso hoch ist wie der Gesamtbetrag der ordentlichen Aufwendungen und der Zins- und sonstigen Finanzaufwendungen oder der Fehlbedarf im ordentlichen Ergebnis des Ergebnishaushalts und der Fehlbetrag im ordentlichen Ergebnis der Ergebnisrechnung durch die Inanspruchnahme von Mitteln der Rücklagen ausgeglichen werden können.

Grundsätzlich gilt, dass ein positives Jahresergebnis das Eigenkapital in der Bilanz erhöht und ein negatives Jahresergebnis das Eigenkapital belastet. Langfristig ist ein ausgeglichenes Ergebnis notwendig, um u. a. Generationengerechtigkeit sicherzustellen.

Im abgeschlossenen Haushaltsjahr 2019 weist die Ergebnisrechnung ein Jahresergebnis in Höhe von -564.860,56 Euro aus. Im Vergleich mit dem Jahresergebnis des fortgeschriebenen Haushaltsansatzes 2019 in Höhe von -245.813 Euro ergibt sich eine Verminderung um 319.047,18 Euro.

1.3.1 Ergebnislage

Das Jahresergebnis berechnet sich aus folgenden Ergebnisteilen:

- Verwaltungsergebnis
 - + Ergebnis der Finanzierungstätigkeit (Finanzergebnis)
 - = Ergebnis der ordentlichen Tätigkeit (Ordentliches Ergebnis)
 - + Ergebnis der außerordentlichen Tätigkeit (Außerordentliches Ergebnis)
-

= Jahresergebnis

Gesamtwirtschaftliche Entwicklung

Die öffentlichen Haushalte und auch die Kommunen profitieren seit Jahren von der unerwartet schnellen Erholung der deutschen Wirtschaft von der weltweiten Wirtschafts- und Finanzkrise. Die bei Bund, Ländern und Kommunen eingehenden Steuereinnahmen sind aufgrund dieser konjunkturellen Entwicklung in den vergangenen Perioden stetig gestiegen. Dies darf nicht darüber hinwegtäuschen, dass es starke regionale Unterschiede –insbesondere auf kommunaler Ebene– gibt und der noch abzutragende Schuldenberg der deutschen Kommunen weiterhin nach einer langfristig ausgelegten Konsolidierungsstrategie der öffentlichen Haushalte verlangt. Auch stellt sich der demografische Wandel zunehmend als Herausforderung für die deutschen Kommunen dar. Neben steigenden Sozialtransferaufwendungen, die direkt oder über Umlagen die kommunalen Haushalte belasten, zeigt sich vielerorts das Erfordernis, die Infrastruktur und deren Einrichtungen an die sich ändernden Bedürfnisse der Bürgerschaft anzupassen.

Trotz der massiven Erholung der Steuereinnahmen der vergangenen Jahre steht also nach wie vor die Konsolidierung der öffentlichen Ausgaben im Vordergrund, um eine ordnungsgemäße Aufgabenwahrnehmung in den Kommunen zukunftssicher gestalten zu können.

Die Ergebnisse im Überblick

Nachfolgend wird das Jahresergebnis 2019 im Vergleich zum Ergebnis des Vorjahres sowie im Vergleich zur Haushaltsplanung 2019 dargestellt:

Ergebnisrechnung im Überblick

Nr.	Konten	Bezeichnung	Ergebnis des Vorjahres 2018	Fortgeschriebener Ansatz des Haushaltsjahres 2019	Ergebnis des Haushaltsjahres 2019	Vergleich fortgeschriebener Ansatz / Ergebnis des Haushaltsjahres
		Ordentliche Erträge	33.381.244,64	34.134.333,19	33.540.071,27	-594.261,92 ↘
		Ordentliche Aufwendungen	31.635.814,99	33.903.137,36	33.341.822,58	-561.314,78 ↘
		Verwaltungsergebnis	1.745.429,65	231.195,83	198.248,69	-32.947,14 ↘
		Finanzerträge	75.069,07	50.167,40	61.854,76	11.687,36 ↗
		Zinsen und ähnliche Aufwendungen	1.008.415,22	1.006.376,61	1.000.391,70	-5.984,91 →
		Finanzergebnis	-933.346,15	-956.209,21	-938.536,94	17.672,27 ↗
		Ordentliches Ergebnis	812.083,50	-725.013,38	-740.288,25	-15.274,87 ↘
		Außerordentliche Erträge	279.803,93	480.000,00	176.716,62	-303.283,38 ↘
		Außerordentliche Aufwendungen	16,00	800,00	1.288,93	488,93 ↗
		Außerordentliches Ergebnis	279.787,93	479.200,00	175.427,69	-303.772,31 ↘
		Jahresergebnis	1.091.871,43	-245.813,38	-564.860,56	-319.047,18 ↘

Ertragsarten im Überblick

	Ergebnis 2018	Fortgeschr. Ansatz 2019	Ergebnis 2019	Vergleich fortg. Ansatz / Ergebnis 2019
Privatrechtliche Leistungsentgelte	849.130,18	676.632,28	765.241,92	88.609,64 ↗
Öffentlich-rechtliche Leistungsentgelte	6.952.991,37	7.015.915,70	6.919.483,05	-96.432,65 ↘
Kostensatzleistungen und -erstattungen	385.583,08	715.828,97	244.829,42	-470.999,55 ↘
Bestandsveränderungen und aktivierte Eigenleistungen	-4.823,96	233.230,91	13.597,78	-219.633,13 ↘
Steuern und steuerähnliche Erträge einschl. Erträge aus gesetzl. Umlagen	17.824.431,33	19.472.300,00	19.472.334,15	34,15 →
Erträge aus Transferleistungen	733.607,99	780.000,00	751.948,19	-28.051,81 ↘
Zuweisungen und Zuschüsse für laufende Zwecke und allgemeine Umlagen	4.475.929,41	3.271.168,00	3.255.683,97	-15.484,03 →
Auflösung von Sonderposten aus Inv.zuweisungen,-zuschüssen & -beiträgen	1.201.093,90	1.134.700,00	1.236.146,83	101.446,83 ↗
Sonstige ordentliche Erträge	963.301,34	834.557,33	880.805,96	46.248,63 ↗
Ordentliche Erträge	33.381.244,64	34.134.333,19	33.540.071,27	-594.261,92 ↘
Finanzerträge	75.069,07	50.167,40	61.854,76	11.687,36 ↗
Außerordentliche Erträge	279.803,93	480.000,00	176.716,62	-303.283,38 ↘
Summe	33.736.117,64	34.664.500,59	33.778.642,65	-885.857,94 ↘

Aufwandsarten im Überblick

	Ergebnis 2018	Fortgeschr. Ansatz 2019	Ergebnis 2019	Vergleich fortg. Ansatz / Ergebnis 2019
Personalaufwendungen	7.055.915,07	7.450.640,00	7.475.534,22	24.894,22 →
Versorgungsaufwendungen	786.375,58	779.696,00	779.688,67	-7,33 →
Aufwendungen für Sach- und Dienstleistungen	6.324.269,60	6.880.655,70	6.316.539,93	-564.115,77 ↘
Abschreibungen	3.735.901,89	3.835.915,00	3.832.873,42	-3.041,58 →
Aufw. für Zuweisungen und Zuschüsse sowie besondere Finanzaufw.	4.093.703,19	4.586.683,66	4.592.152,88	5.469,22 →
Steueraufw. einschl. Aufw. aus gesetzl. Umlageverpflichtungen	9.599.196,94	10.323.708,00	10.297.933,45	-25.774,55 →
Sonstige ordentliche Aufwendungen	40.452,72	45.839,00	47.100,01	1.261,01 ↗
Ordentliche Aufwendungen	31.635.814,99	33.903.137,36	33.341.822,58	-561.314,78 ↘
Zinsen und ähnliche Aufwendungen	1.008.415,22	1.006.376,61	1.000.391,70	-5.984,91 →
Außerordentliche Aufwendungen	16,00	800,00	1.288,93	488,93 ↗
Summe	32.644.246,21	34.910.313,97	34.343.503,21	-566.810,76 ↘

Verwaltungsergebnis

Das Verwaltungsergebnis zeigt an, ob die ordentlichen Aufwendungen durch die ordentlichen Erträge gedeckt werden können oder ob bereits aus der laufenden Aufgabenwahrnehmung der Verwaltung Defizite entstehen. Die Finanzierungstätigkeit (Finanzerträge und Finanzaufwendungen wie z.B. Zinsen) bleibt bei dieser Betrachtung zunächst außen vor. Langfristig gesehen ist ein positives Verwaltungsergebnis zwingend notwendig, um eine Überschuldung zu verhindern.

Das Verwaltungsergebnis schließt in Höhe von 198.248,69 Euro ab, was einer Verminderung des geplanten Verwaltungsergebnisses um 32.947,14 Euro entspricht. Im Vergleich zum Ergebnis des Vorjahres beträgt die Verminderung 1.547.180,96 Euro.

Das Finanzergebnis schließt in Höhe von -938.536,94 Euro ab, was einer Verbesserung des geplanten Finanzergebnisses um 17.672,27 Euro entspricht. Im Vergleich zum Ergebnis des Vorjahres beträgt die Verminderung 5.190,79 Euro.

Ordentliches Ergebnis

Verwaltungsergebnis und Finanzergebnis ergeben das Ordentliche Ergebnis, was mit -740.288,25 Euro abschließt und vom Vorjahresergebnis um -1.552.371,75 Euro abweicht.

Gegenüber dem Haushaltsplan beträgt die Abweichung -15.274,87 Euro.

Jahresergebnis

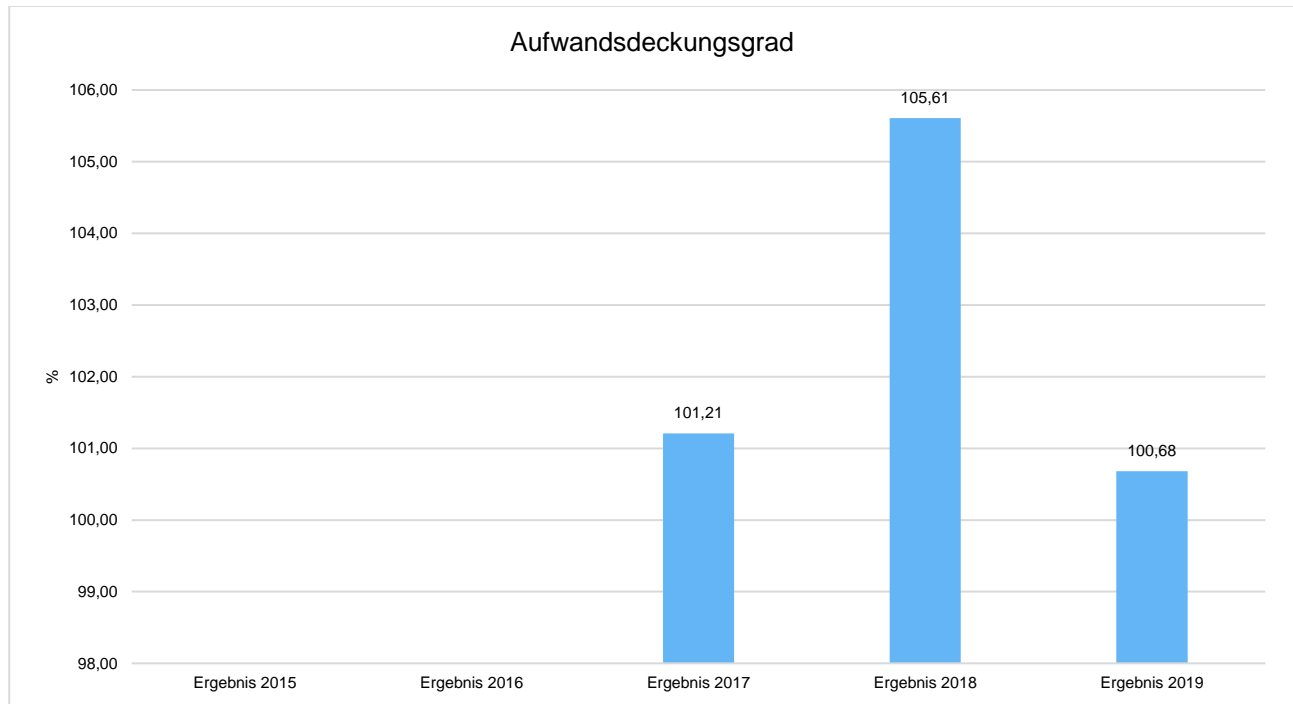
Neben dem ordentlichen Ergebnis fließt das außerordentliche Ergebnis in Höhe von 175.427,69 Euro in das Jahresergebnis ein.

Das Jahresergebnis 2019 beträgt somit -564.860,56 Euro und verändert sich zum Vorjahresergebnis um -1.656.731,99 Euro. Gegenüber dem geplanten Jahresergebnis in Höhe von -245.813 Euro ergibt sich eine Abweichung in Höhe von -319.047,18 Euro.

Aufwandsdeckungsgrad (Verwaltungsergebnis)

Diese Kennzahl zeigt an, zu welchem Anteil die ordentlichen Aufwendungen durch ordentliche Erträge gedeckt werden können. Ein finanzielles Gleichgewicht kann nur durch eine vollständige Deckung, d.h. einen Aufwandsdeckungsgrad von 100 % oder höher, erreicht werden.

Der Aufwandsdeckungsgrad im Jahr 2017 beträgt 100,95 %.



Verwendung des Jahresergebnisses

Jahresergebnisse haben Auswirkungen auf das Eigenkapital. Grundsätzlich gilt: Negative Jahresergebnisse reduzieren das Eigenkapital. Positive Abschlüsse stärken das Eigenkapital.

In der nachfolgenden Tabelle wird die Entwicklung des Eigenkapitals in Gänze und in seinen Einzelpositionen dargestellt:

Eigenkapital - Detailbetrachtung

Position	Stand 31.12.2019	Stand 31.12.2018	Differenz	Veränderung [%]
1. - Eigenkapital	27.017.742,37	27.585.003,76	-567.261,39	-2,06
1.1. - Nettoposition	21.449.900,30	21.449.900,30	0,00	0,00
1.2. - Rücklagen, Sonderrücklagen, Stiftungskapital	5.040.831,20	5.043.232,03	-2.400,83	-0,05
1.2.1 - Rücklagen aus Überschüssen des ordentlichen Ergebnisses	0,00	0,00	0,00	--
1.2.2. - Rücklagen aus Überschüssen des außerordentlichen Ergebnisses	0,00	0,00	0,00	--
1.2.3. - Sonderrücklagen	5.040.831,20	5.043.232,03	-2.400,83	-0,05
1.2.4. - Stiftungskapital	--	--	--	--
1.3. - Ergebnisverwendung	527.010,87	1.091.871,43	-564.860,56	-51,73
1.3.1. - Ergebnisvortrag	1.091.871,43	0,00	1.091.871,43	--
1.3.1.1 - Ordentliche Ergebnisse aus Vorjahren	812.083,50	0,00	812.083,50	--
1.3.1.2 - Außerordentliche Ergebnisse aus Vorjahren	279.787,93	0,00	279.787,93	--
1.3.2. - Jahresüberschuss / Jahresfehlbetrag	-564.860,56	1.091.871,43	-1.656.731,99	-151,73
1.3.2.1. - Ordentlicher Jahresüberschuss / Jahresfehlbetrag	-740.288,25	812.083,50	-1.552.371,75	-191,16
1.3.2.2. - Außerordentlicher Jahresüberschuss / Jahresfehlbetrag	175.427,69	279.787,93	-104.360,24	-37,30

1.3.2 Finanzrechnung

Nachstehend ist der Finanzhaushalt im Vergleich zu den Ergebnissen des Vorjahres sowie zu den Planungen ersichtlich:

Finanzhaushalt / Finanzrechnung

	Ergebnis 2018	Fortgeschr. Ansatz 2019	Ergebnis 2019	Vergleich fortg. Ansatz / Ergebnis 2019
09 - Einzahlungen aus laufender Verwaltungstätigkeit	30.229.546,01	32.608.269,68	32.282.118,84	-326.150,84 ↘
18 - Auszahlungen aus laufender Verwaltungstätigkeit	29.230.824,39	30.748.245,97	30.111.186,86	-637.059,11 ↘
19 - Saldo aus laufender Verwaltungstätigkeit	998.721,62	1.860.023,71	2.170.931,98	310.908,27 ↗
23 - Einzahlungen aus Investitionstätigkeit	3.005.428,28	2.610.059,39	1.462.466,96	1.147.592,43 ↘
28 - Auszahlungen aus Investitionstätigkeit	5.339.288,46	7.259.265,89	3.361.753,58	3.897.512,31 ↘
29 - Saldo aus Investitionstätigkeit	-2.333.860,18	-4.649.206,50	-1.899.286,62	2.749.919,88 ↗
30 - Zahlungsmittelüberschuss/-bedarf (laufende Verwaltungs- und Investitionstätigkeit)	-1.335.138,56	-2.789.182,79	271.645,36	3.060.828,15 ↗
31 - Einzahlungen aus der Aufnahme von Krediten und wirtschaftlich vergleichbaren Vorgängen für Investitionen	2.208.000,00	980.000,00	2.020.000,00	1.040.000,00 ↗
32 - Auszahlungen für die Tilgung von Krediten und wirtschaftlich vergleichbaren Vorgängen für Investitionen	1.324.638,81	1.743.650,00	1.469.551,23	-274.098,77 ↘
33 - Saldo aus Finanzierungstätigkeit	883.361,19	-763.650,00	550.448,77	1.314.098,77 ↗
37 - Finanzmittelüberschuss / Finanzmittelbedarf aus haushaltsunwirksamen Vorgängen	-4.118.686,56	--	-249.020,98	-249.020,98 ↘
39 - Finanzmittelüberschuss / Finanzmittelbedarf des Haushaltsjahres	-4.570.463,93	-3.552.832,79	573.073,15	4.125.905,94 ↗

1.3.3 Vermögens- und Schuldenlage

Die Bilanz gibt die Vermögenssituation einer Kommune zum Stichtag wieder. Aus der folgenden Bilanzabbildung kann die Entwicklung der Bilanzwerte im Vergleich zum Vorjahr sowie die jeweiligen Anteile der Bilanzpositionen an der Bilanzsumme abgelesen werden.

Bilanz im Jahresvergleich

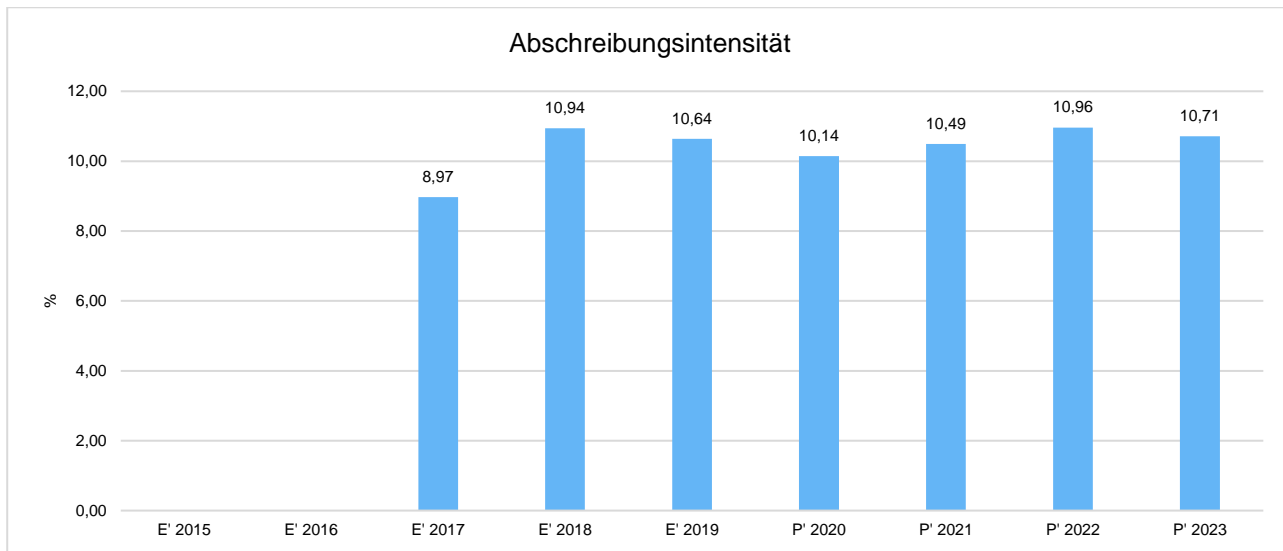
Bilanzposition	31.12.2019	31.12.2018	Veränderung
1 - Anlagevermögen	97.149.694	97.159.756	-10.062 →
1.1 - Immaterielles Vermögen	1.629.130	1.655.843	-26.713 ↘
1.2 - Sachanlagevermögen	91.907.208	91.804.592	102.616 →
1.3 - Finanzanlagevermögen	3.613.356	3.699.321	-85.964 ↘
1.4 - Sparkassenrechtliche Sonderbeziehungen	0	0	0 →
2 - Umlaufvermögen	7.461.230	7.087.498	373.732 ↗
2.1 - Vorräte einschl. Roh-, Hilfs- und Betriebsstoffe	189.795	176.509	13.287 ↗
2.2 - Fertige und unfertige Erzeugnisse, Leistungen, Waren	117.510	112.932	4.577 ↗
2.3 - Forderungen und sonstige Vermögensgegenstände	5.548.997	5.766.202	-217.205 ↘
2.4 - Flüssige Mittel	1.604.928	1.031.854	573.073 ↗
3 - Aktive Rechnungsabgrenzungsposten	191.012	218.657	-27.645 ↘
4 - Nicht durch Eigenkapital gedeckter Fehlbetrag	0	0	0 →
Aktiva	104.801.936	104.465.910	336.026 →
1 - Eigenkapital	27.017.742	27.585.004	-567.261 ↘
1.1 - Nettoposition	21.449.900	21.449.900	0 →
1.2 - Rücklagen, Sonderrücklagen, Stiftungskapital	5.040.831	5.043.232	-2.401 →
1.3 - Ergebnisverwendung	527.011	1.091.871	-564.861 ↘
1.3.1 - Ergebnisvortrag	1.091.871	0	1.091.871 ↗
1.3.2 - Jahresüberschuss / Jahresfehlbetrag	-564.861	1.091.871	-1.656.732 ↘
2 - Sonderposten	23.796.424	23.852.133	-55.709 →
2.1 - SoPo für Investitionszuweisungen, -zuschüsse und Beiträge	23.708.080	23.724.795	-16.715 →
2.2 - Sonderposten für den Gebührenaussgleich	88.343	127.316	-38.972 ↘
2.3 - Sonderposten für Umlagen nach § 37 Abs. 3 FAG	0	0	0 →
2.4 - Sonstige Sonderposten	1	23	-22 ↘
3 - Rückstellungen	12.244.681	11.506.523	738.158 ↗
3.1 - Pensionsrückstellungen und ähnliche Verpflichtungen	7.861.503	7.614.531	246.972 ↗
3.2 - Rückstellung für Finanzausgleich und Steuerschuldverhältnisse	1.574.773	1.644.400	-69.627 ↘
3.3 - Rückstellungen für Rekultivierung von Abfalldeponien	0	0	0 →
3.4 - Rückstellungen für die Sanierung von Altlasten	0	0	0 →

Bilanzposition	31.12.2019	31.12.2018	Veränderung
3.5 - Sonstige Rückstellungen	2.808.405	2.247.592	560.812 ↗
4 - Verbindlichkeiten	39.673.119	39.434.701	238.418 →
4.1 - Anleihen	0	0	0 →
4.2 - Verbindlichkeiten aus Krediten für Investitionen	30.767.280	30.230.726	536.554 ↗
4.3 - Verbindlichkeiten aus Liquiditätskrediten	1.900.000	1.800.000	100.000 ↗
4.4 - Verbindlichkeiten aus kreditähnlichen Rechtsgeschäften	0	0	0 →
4.5 - Verbindlichkeiten aus Zuweisungen und Zuschüssen, Transferleistungen und Beiträgen	373.953	283.369	90.584 ↗
4.6 - Verbindlichkeiten aus Lieferungen und Leistungen	832.750	992.097	-159.347 ↘
4.7 - Verbindlichkeiten aus Steuern und steuerähnlichen Abgaben	-4.801	-5.917	1.116 ↗
4.8 - Verbindlichkeiten gegenüber verbundenen Unternehmen, Beteiligungen und Sondervermögen	206.271	206.271	0 →
4.9 - Sonstige Verbindlichkeiten	5.597.666	5.928.155	-330.489 ↘
5 - Passive Rechnungsabgrenzungsposten	2.069.970	2.087.549	-17.579 →
Passiva	104.801.936	104.465.910	336.026 →

Abschreibungsintensität

Die Kennzahl zeigt an, in welchem Umfang die Kommune durch die Abnutzung des Anlagevermögens belastet wird. Sie stellt den prozentualen Anteil der Abschreibungen am ordentlichen Aufwand dar.

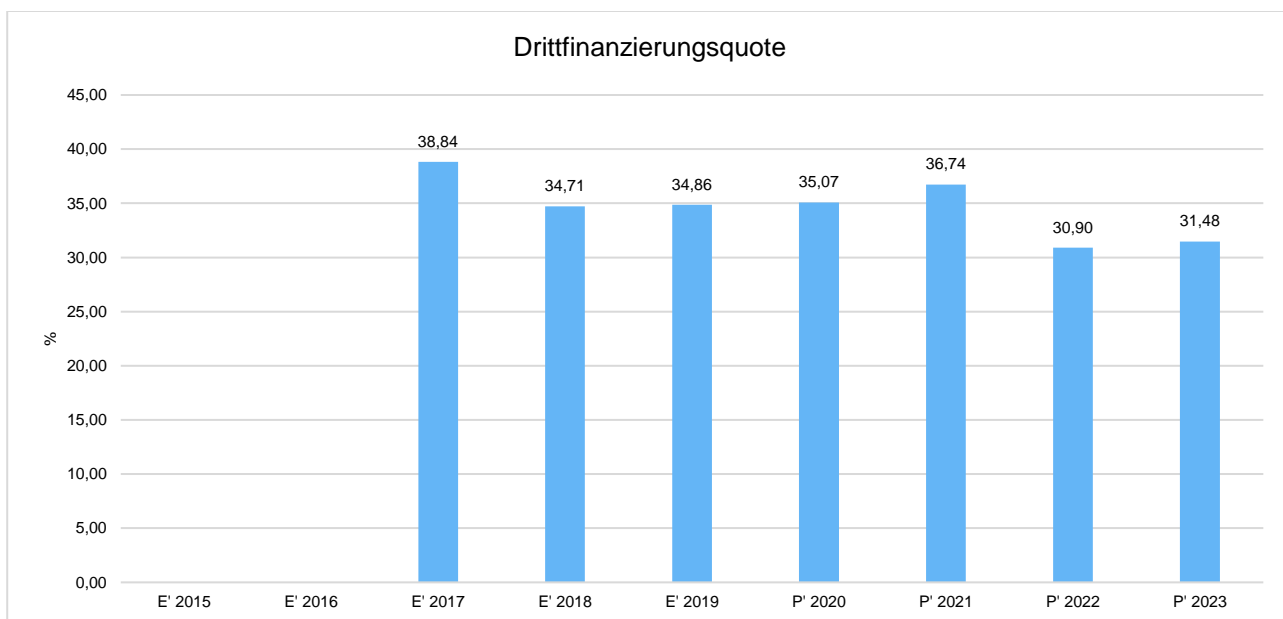
Die Abschreibungsintensität beträgt im Jahr 2017 8,97 %. Im Vergleich zu vergleichbaren Städten und Gemeinden weist Eppstein einen etwas höheren Wert als der Durchschnitt vergleichbarer hessischen Kommunen (8,56 %).



Drittfinanzierungsquote

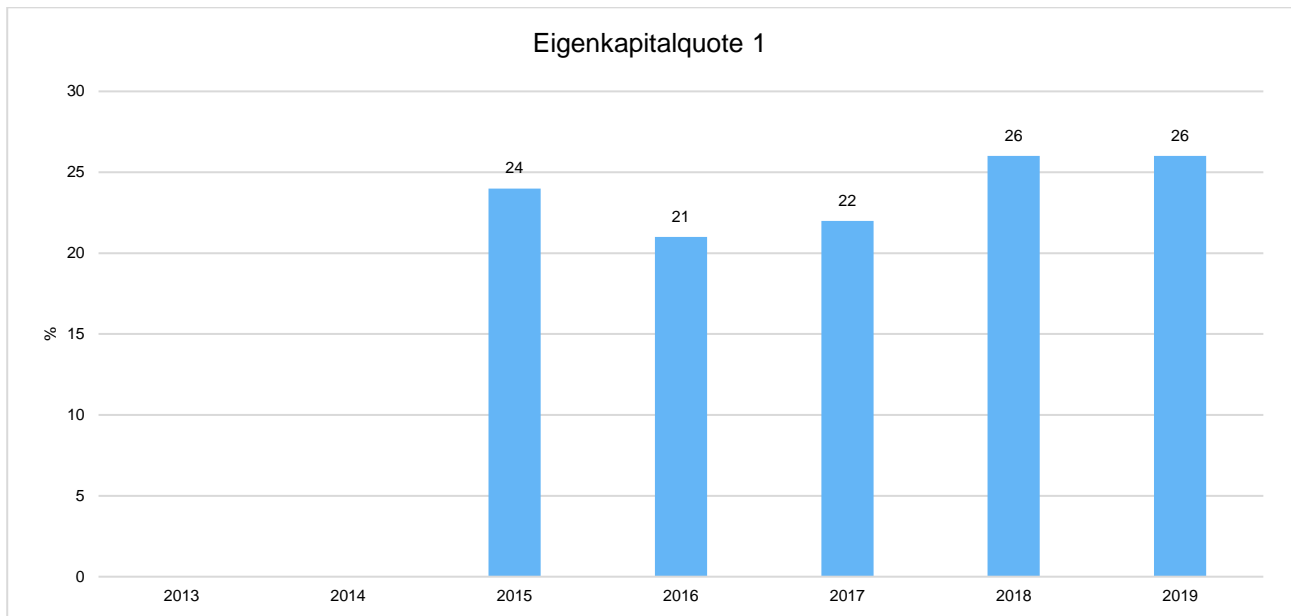
Die Kennzahl zeigt das Verhältnis zwischen den bilanziellen Abschreibungen und den Erträgen aus der Auflösung von Sonderposten im Haushaltsjahr. Sie gibt einen Hinweis auf die Frage, inwieweit die Erträge aus der Sonderpostenauflösung die Belastung des Haushaltes durch Abschreibungen abmildern. Damit wird auch deutlich, in welchem Maße Dritte an der Finanzierung des abnutzbaren Vermögens beteiligt waren bzw. werden.

Die Drittfinanzierungsquote im Jahr 2017 beträgt 37,53 %.



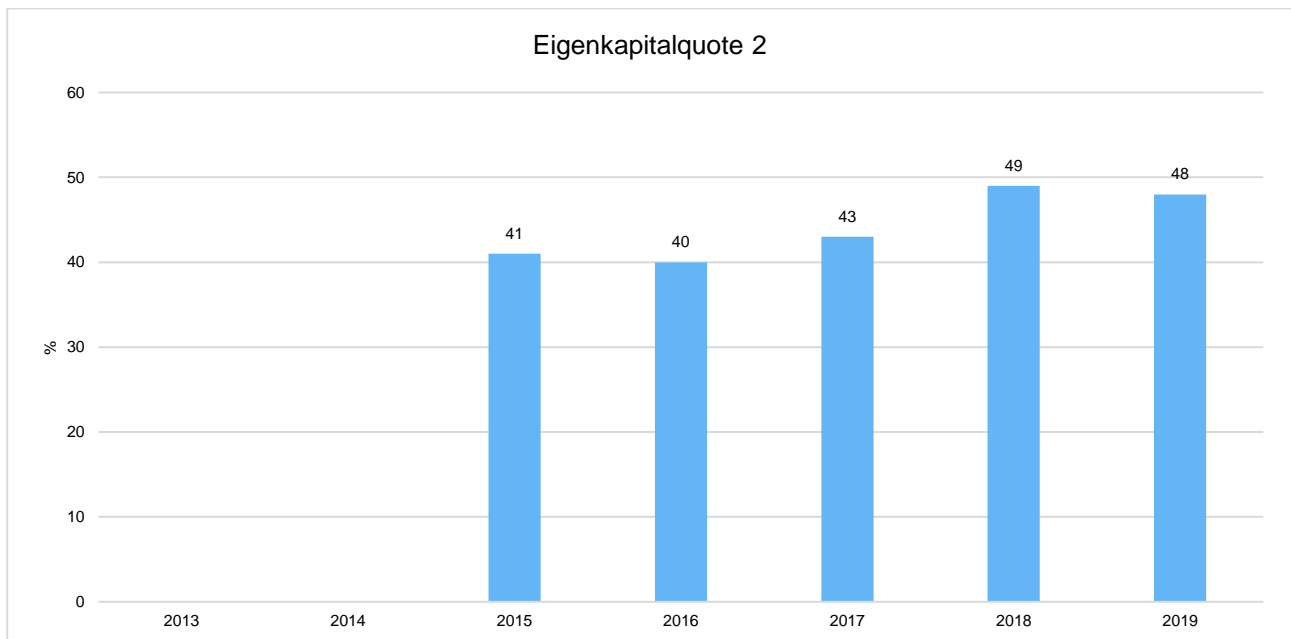
Eigenkapitalquote 1

Um die Eigenkapitalausstattung beurteilen zu können, bietet sich die Betrachtung der Eigenkapitalquote 1 an. Diese misst den Anteil des Eigenkapitals am gesamten bilanzierten Kapital (Gesamtkapital) der Passivseite. Die Eigenkapitalquote 2017 beträgt 22 %. Die Kennzahl ist ein wichtiger Bonitätsindikator.



Eigenkapitalquote 2

Die Eigenkapitalquote 2 misst den Anteil des „wirtschaftlichen Eigenkapitals“ am gesamten bilanzierten Kapital (Gesamtkapital) auf der Passivseite der kommunalen Bilanz. Weil die Sonderposten mit Eigenkapitalcharakter oft einen wesentlichen Ansatz in der Bilanz darstellen, wird bei dieser Kennzahl die Wertgröße Eigenkapital um die Sonderposten für erhaltene Investitionszuweisungen, -zuschüsse und Investitionsbeiträge erweitert. Es handelt sich um eine Bilanzkennzahl, die nur vergangenheitsorientiert abgebildet werden kann.



2 Jahresabschluss

2.1 Vermögensrechnung (Bilanz) zum 31.12.2019

Aktiva

AKTIVA in €	31.12.2019	31.12.2018
1 - Anlagevermögen	97.149.694,07	97.159.755,57
1.1 - Immaterielle Vermögensgegenstände	1.629.129,64	1.655.842,83
1.1.1 - Konzessionen, Lizenzen und ähnliche Rechte	177.453,70	153.455,70
1.1.2 - Geleistete Investitionszuweisungen und -zuschüsse	1.451.675,94	1.502.387,13
1.2 - Sachanlagen	91.907.208,02	91.804.592,21
1.2.1 - Grundstücke, grundstücksgleiche Rechte	22.615.791,49	22.575.073,53
1.2.2 - Bauten einschl. Bauten auf fremden Grundstück	14.432.925,59	11.690.548,59
1.2.3 - Sachanlagen im Gemeingebrauch, Infrastrukturvermögen	50.312.188,78	51.298.442,65
1.2.4 - Maschinen und Anlagen zur Leistungserstellung	566.892,54	563.417,00
1.2.5 - Andere Anlagen, Betriebs- und Geschäftsausstattung	2.444.626,85	2.231.544,52
1.2.6 - Geleistete Anzahlungen und Anlagen im Bau	1.534.782,77	3.445.565,92
1.3 - Finanzanlagen	3.613.356,41	3.699.320,53
1.3.1 - Anteile an verbundenen Unternehmen	400.000,00	400.000,00
1.3.2 - Ausleihungen an verbundene Unternehmen	0,00	0,00
1.3.3 - Beteiligungen	2.500.558,86	2.499.058,86
1.3.4 - Ausleihungen an Unternehmen, mit denen ein Beteiligungsverhältnis besteht	0,00	0,00
1.3.5 - Wertpapiere des Anlagevermögens	0,00	0,00
1.3.6 - sonstige Ausleihungen (sonstige Finanzanlagen)	712.797,55	800.261,67
1.4 - Sparkassenrechtliche Sonderbeziehungen	0,00	0,00
2 - Umlaufvermögen	7.461.229,80	7.087.497,50
2.1 - Vorräte einschl. Roh-, Hilfs- und Betriebsstoffe	189.795,42	176.508,53
2.2 - Fertige und unfertige Erzeugnisse, Leistungen, Waren	117.509,89	112.932,43
2.3 - Forderungen und sonstige Vermögensgegenstände	5.548.996,96	5.766.202,16
2.3.1 - Forderungen aus Zuweisungen, Zuschüssen, Transferleistungen, Investitionszuweisungen und -zuschüssen und Beiträgen	3.022.639,94	3.504.823,72
2.3.2 - Forderungen aus Steuern und steuerähnlichen Abgaben, Umlagen	1.088.444,76	998.349,85
2.3.3 - Forderungen aus Lieferungen und Leistungen	170.112,72	78.026,96
2.3.4 - Forderungen gegen verbundene Unternehmen, gegen Unternehmen mit Beteiligungsverhältnis und Sondervermögen	354.757,93	306.266,71
2.3.5 - Sonstige Vermögensgegenstände	913.041,61	878.734,92
2.4 - Flüssige Mittel	1.604.927,53	1.031.854,38
3 - Rechnungsabgrenzungsposten	191.012,11	218.657,38
4 - Nicht durch Eigenkapital gedeckter Fehlbetrag	0,00	0,00
Summe Aktiva	104.801.935,98	104.465.910,45

Passiva

PASSIVA in €	31.12.2019	31.12.2018
1 - Eigenkapital	27.017.742,37	27.585.003,76
1.1 - Nettoposition	21.449.900,30	21.449.900,30
1.2 - Rücklagen, Sonderrücklagen, Stiftungskapital	5.040.831,20	5.043.232,03
1.2.1 - Rücklagen aus Überschüssen des ordentlichen Ergebnisses	0,00	0,00
1.2.2 - Rücklagen aus Überschüssen des außerordentlichen Ergebnisses	0,00	0,00
1.2.3 - Sonderrücklagen	5.040.831,20	5.043.232,03
1.2.4 - Stiftungskapital	0,00	0,00
1.3 - Ergebnisverwendung	527.010,87	1.091.871,43
1.3.1 - Ergebnisvortrag	1.091.871,43	0,00
1.3.1.1 - Ordentliche Ergebnisse aus Vorjahren	812.083,50	0,00
1.3.1.2 - Außerordentliche Ergebnisse aus Vorjahren	279.787,93	0,00
1.3.2 - Jahresüberschuss / Jahresfehlbetrag	-564.860,56	1.091.871,43
1.3.2.1 - Ordentlicher Jahresüberschuss / Jahresfehlbetrag	-740.288,25	812.083,50
1.3.2.2 - Außerordentlicher Jahresüberschuss / Jahresfehlbetrag	175.427,69	279.787,93
2 - Sonderposten	23.796.424,17	23.852.133,29
2.1 - SoPo für Investitionszuweisungen, -zuschüsse und Beiträge	23.708.079,83	23.724.794,73
2.1.1 - Zuweisungen vom öffentlichen Bereich	7.351.515,28	6.665.445,55
2.1.2 - Zuschüsse vom nicht-öffentlichen Bereich	6.272.034,60	6.405.418,60
2.1.3 - Investitionsbeiträge	10.084.529,95	10.653.930,58
2.2 - Sonderposten für den Gebührenaussgleich	88.343,34	127.315,56
2.3 - Sonderposten für Umlagen nach § 50 Abs. 3 FAG	0,00	0,00
2.4 - Sonstige Sonderposten	1,00	23,00
3 - Rückstellungen	12.244.680,72	11.506.523,10
3.1 - Pensionsrückstellungen und ähnliche Verpflichtungen	7.861.503,22	7.614.530,97
3.2 - Rückstellungen für Umlageverpflichtungen nach dem Finanzausgleichsgesetz	1.574.772,97	1.644.400,00
3.3 - Rückstellungen für Rekultivierung von Abfalldeponien	0,00	0,00
3.4 - Rückstellungen für die Sanierung von Altlasten	0,00	0,00
3.5 - Sonstige Rückstellungen	2.808.404,53	2.247.592,13
4 - Verbindlichkeiten	39.673.118,72	39.434.700,86
4.1 - Anleihen	0,00	0,00
4.2 - Verbindlichkeiten aus Kreditaufnahmen für Investitionen und Investitionsförderungsmaßnahmen	30.767.280,13	30.230.725,98
4.2.1 - Verbindlichkeiten gegenüber Kreditinstituten	30.163.892,68	29.534.104,55
davon: mit einer Restlaufzeit bis einschließlich einem Jahr	1.748.652,16	1.577.232,16
4.2.2 - Verbindlichkeiten gegenüber öffentlichen Kreditgebern	603.387,45	696.621,43
davon: mit einer Restlaufzeit bis einschließlich einem Jahr	93.233,98	93.233,98
4.2.3 - Verbindlichkeiten gegenüber sonstigen Kreditgebern	0,00	0,00
davon: mit einer Restlaufzeit bis einschließlich einem Jahr	0,00	0,00
4.3 - Verbindlichkeiten aus Kreditaufnahmen für die Liquiditätssicherung	1.900.000,00	1.800.000,00
4.4 - Verbindlichkeiten aus kreditähnlichen Rechtsgeschäften	0,00	0,00

PASSIVA in €	31.12.2019	31.12.2018
4.5 - Verbindlichkeiten aus Zuweisungen und Zuschüssen, Transferleistungen und Investitionszuweisungen und –zuschüssen, Investitionsbeiträgen	373.953,25	283.369,43
4.6 - Verbindlichkeiten aus Lieferungen und Leistungen	832.749,83	992.096,71
4.7 - Verbindlichkeiten aus Steuern und steuerähnlichen Abgaben	-4.801,15	-5.917,17
4.8 - Verbindlichkeiten gegenüber verbundenen Unternehmen und gegen Unternehmen, mit denen ein Beteiligungsverhältnis besteht, und Sondervermögen	206.271,05	206.271,05
4.9 - Sonstige Verbindlichkeiten	5.597.665,61	5.928.154,86
5 - Rechnungsabgrenzungsposten	2.069.970,00	2.087.549,44
Summe Passiva	104.801.935,98	104.465.910,45

2.2 Ergebnisrechnung

Ergebnisrechnung 01.01.2019 - 31.12.2019

Nr.	Konten	Bezeichnung	Ergebnis des Vorjahres 2018	Fortgeschriebener Ansatz des Haushaltsjahres 2019	Ergebnis des Haushaltsjahres 2019	Vergleich fortgeschriebener Ansatz / Ergebnis des Haushaltsjahres
01	50	Privatrechtliche Leistungsentgelte	849.130,18	676.632,28	765.241,92	88.609,64
02	51	Öffentlich-rechtliche Leistungsentgelte	6.952.991,37	7.015.915,70	6.919.483,05	-96.432,65
03	548-549	Kostensatzleistungen und -erstattungen	385.583,08	715.828,97	244.829,42	-470.999,55
04	52	Bestandsveränderungen und aktivierte Eigenleistungen	-4.823,96	233.230,91	13.597,78	-219.633,13
05	55	Steuern und steuerähnliche Erträge einschließlich Erträge aus gesetzlichen Umlagen	17.824.431,33	19.472.300,00	19.472.334,15	34,15
06	547	Erträge aus Transferleistungen	733.607,99	780.000,00	751.948,19	-28.051,81
07	540-543	Erträge aus Zuweisungen und Zuschüssen für laufende Zwecke und allgemeine Umlagen	4.475.929,41	3.271.168,00	3.255.683,97	-15.484,03
08	546	Erträge aus der Auflösung von Sonderposten aus Investitionszuweisungen, -zuschüssen und Investitionsbeiträgen	1.201.093,90	1.134.700,00	1.236.146,83	101.446,83
09	53	Sonstige ordentliche Erträge	963.301,34	834.557,33	880.805,96	46.248,63
10		Summe der ordentlichen Erträge	33.381.244,64	34.134.333,19	33.540.071,27	-594.261,92
11	62, 63, 640-643, 647-649, 65	Personalaufwendungen	7.055.915,07	7.450.640,00	7.475.534,22	24.894,22
12	644-646	Versorgungsaufwendungen	786.375,58	779.696,00	779.688,67	-7,33
13	60, 61, 67-69	Aufwendungen für Sach- und Dienstleistungen	6.324.269,60	6.880.655,70	6.316.539,93	-564.115,77
14	66	Abschreibungen	3.735.901,89	3.835.915,00	3.832.873,42	-3.041,58
15	71	Aufwendungen für Zuweisungen und Zuschüsse sowie besondere Finanzaufwendungen	4.093.703,19	4.586.683,66	4.592.152,88	5.469,22
16	73	Steueraufwendungen einschließlich Aufwendungen aus gesetzlichen Umlageverpflichtungen	9.599.196,94	10.323.708,00	10.297.933,45	-25.774,55
17	72	Transferaufwendungen	--	--	--	--
18	70, 74, 76	Sonstige ordentliche Aufwendungen	40.452,72	45.839,00	47.100,01	1.261,01
19		Summe der ordentlichen Aufwendungen	31.635.814,99	33.903.137,36	33.341.822,58	-561.314,78

Nr.	Konten	Bezeichnung	Ergebnis des Vorjahres 2018	Fortgeschriebener Ansatz des Haushaltsjahres 2019	Ergebnis des Haushaltsjahres 2019	Vergleich fortgeschriebener Ansatz / Ergebnis des Haushaltsjahres
20		Verwaltungsergebnis (Nr.10 .J. Nr.19)	1.745.429,65	231.195,83	198.248,69	-32.947,14 ↘
21	56, 57	Finanzerträge	75.069,07	50.167,40	61.854,76	11.687,36 ↗
22	77	Zinsen und sonstige Finanzaufwendungen	1.008.415,22	1.006.376,61	1.000.391,70	-5.984,91 →
23		Finanzergebnis (Nr. 21 .J. Nr. 22)	-933.346,15	-956.209,21	-938.536,94	17.672,27 ↗
24		Gesamtbetrag der ordentlichen Erträge mit Finanzerträgen	33.456.313,71	34.184.500,59	33.601.926,03	-582.574,56 ↘
25		Gesamtbetrag der ordentlichen Aufwendungen mit Finanzaufwand	32.644.230,21	34.909.513,97	34.342.214,28	-567.299,69 ↘
26		Ordentliches Ergebnis (Nr. 24 .J. Nr. 25)	812.083,50	-725.013,38	-740.288,25	-15.274,87 ↘
27	59	Außerordentliche Erträge	279.803,93	480.000,00	176.716,62	-303.283,38 ↘
28	79	Außerordentliche Aufwendungen	16,00	800,00	1.288,93	488,93 ↗
29		Außerordentliches Ergebnis (Nr. 27 .J. Nr. 28)	279.787,93	479.200,00	175.427,69	-303.772,31 ↘
30		Jahresergebnis (Nr. 26 + Nr. 29)	1.091.871,43	-245.813,38	-564.860,56	-319.047,18 ↘

2.3 Finanzrechnung

Finanzrechnung 01.01.2019 - 31.12.2019

Nr.	Konten	Bezeichnung	Ergebnis des Vorjahres 2018	Fortgeschriebener Ansatz des Haushaltsjahres 2019	Ergebnis des Haushaltsjahres 2019	Vergleich fortgeschriebener Ansatz / Ergebnis des Haushaltsjahres
01	810	Privatrechtliche Leistungsentgelte	790.408,95	676.632,28	739.298,54	62.666,26 ↗
02	811	Öffentlich-rechtliche Leistungsentgelte	6.757.464,45	7.015.915,70	7.114.001,44	98.085,74 ↗
03	812	Kostenersatzleistungen und -erstattungen	315.780,78	715.828,97	187.634,30	-528.194,67 ↘
04	814	Steuern und steuerähnliche Erträge einschließlich Erträgen aus gesetzlichen Umlagen	18.064.283,88	19.472.300,00	19.222.906,07	-249.393,93 ↘
05	815	Einzahlungen aus Transferleistungen	733.607,99	780.000,00	751.948,19	-28.051,81 ↘
06	816	Zuweisungen und Zuschüsse für laufende Zwecke und allgemeine Umlagen	2.753.253,13	3.271.168,00	3.558.953,12	287.785,12 ↗
07	817	Zinsen und sonstige Finanzzinzahlungen	70.681,22	50.167,40	54.923,38	4.755,98 ↗
08	813, 828	Sonstige ordentliche Einzahlungen und sonstige außerordentliche Einzahlungen, die sich nicht aus Investitionstätigkeit ergeben	744.065,61	626.257,33	652.453,80	26.196,47 ↗
09		Summe Einzahlungen aus laufender Verwaltungstätigkeit (Nrn. 1 bis 8)	30.229.546,01	32.608.269,68	32.282.118,84	-326.150,84 ↘
10	830	Personalauszahlungen	7.034.362,51	7.450.640,00	7.587.259,79	136.619,79 ↗
11	831	Versorgungsauszahlungen	440.843,04	473.000,00	462.486,68	-10.513,32 ↘
12	832	Auszahlungen für Sach- und Dienstleistungen	6.431.785,75	6.880.645,70	6.325.910,76	-554.734,94 ↘
13	833	Auszahlungen für Transferleistungen	--	--	--	--
14	834	Auszahlungen für Zuweisungen und Zuschüsse für laufende Zwecke sowie besondere Finanzauszahlungen	3.863.267,02	4.586.683,66	4.177.033,93	-409.649,73 ↘
15	835	Auszahlungen für Steuern einschließlich Auszahlungen aus gesetzlichen Umlageverpflichtungen	10.402.231,10	10.323.708,00	10.463.914,74	140.206,74 ↗
16	836	Zinsen und ähnliche Auszahlungen	979.693,10	987.729,61	1.049.077,92	61.348,31 ↗
17	837, 848	Sonstige ordentliche Auszahlungen und sonstige außerordentliche Auszahlungen, die sich nicht aus Investitionstätigkeit ergeben	78.641,87	45.839,00	45.503,04	-335,96 ↘

Nr.	Konten	Bezeichnung	Ergebnis des Vorjahres 2018	Fortgeschriebener Ansatz des Haushaltsjahres 2019	Ergebnis des Haushaltsjahres 2019	Vergleich fortgeschriebener Ansatz / Ergebnis des Haushaltsjahres
18		Summe Auszahlungen aus laufender Verwaltungstätigkeit (Nrn. 10 bis 17)	29.230.824,39	30.748.245,97	30.111.186,86	-637.059,11 ↘
19		Zahlungsmittelüberschuss / Zahlungsmittelbedarf aus laufender Verwaltungstätigkeit (Nr. 9 ./ Nr. 18)	998.721,62	1.860.023,71	2.170.931,98	310.908,27 ↗
20	820	Einzahlungen aus Investitionszuweisungen und -zuschüssen sowie aus Investitionsbeiträgen	2.651.829,37	2.093.859,39	1.311.002,84	-782.856,55 ↘
21	822	Einzahlungen aus Abgängen von Vermögensgegenständen des Sachanlagevermögens und des immateriellen Anlagevermögens	189.234,28	485.000,00	64.000,00	-421.000,00 ↘
22	823	Einzahlungen aus Abgängen von Vermögensgegenständen des Finanzanlagevermögens	164.364,63	31.200,00	87.464,12	56.264,12 ↗
23		Summe Einzahlungen aus Investitionstätigkeit (Nrn. 20 bis 22)	3.005.428,28	2.610.059,39	1.462.466,96	-1.147.592,43 ↘
24	841	Auszahlungen für den Erwerb von Grundstücken und Gebäuden	730.463,50	1.829.004,86	150.315,37	-1.678.689,49 ↘
25	842	Auszahlungen für Baumaßnahmen	4.032.527,44	2.097.041,69	2.513.478,60	416.436,91 ↗
26	840, 843	Auszahlungen für Investitionen in das sonstige Sachanlagevermögen und immaterielle Anlagevermögen	576.297,52	3.331.719,34	696.459,61	-2.635.259,73 ↘
27	844	Auszahlungen für Investitionen in das Finanzanlagevermögen	--	1.500,00	1.500,00	0,00 →
28		Summe Auszahlungen aus Investitionstätigkeit (Nrn. 24 bis 27)	5.339.288,46	7.259.265,89	3.361.753,58	-3.897.512,31 ↘
29		Zahlungsmittelüberschuss / Zahlungsmittelbedarf aus Investitionstätigkeit (Nr. 23 ./ Nr. 28)	-2.333.860,18	-4.649.206,50	-1.899.286,62	2.749.919,88 ↗
30		Zahlungsmittelüberschuss / Zahlungsmittelbedarf (Nr. 19 und Nr. 29)	-1.335.138,56	-2.789.182,79	271.645,36	3.060.828,15 ↗
31	826	Einzahlungen aus der Aufnahme von Krediten und wirtschaftlich vergleichbaren Vorgängen für Investitionen	2.208.000,00	980.000,00	2.020.000,00	1.040.000,00 ↗
32	846	Auszahlungen für die Tilgung von Krediten und wirtschaftlich vergleichba-	1.324.638,81	1.743.650,00	1.469.551,23	-274.098,77 ↘

Nr.	Konten	Bezeichnung	Ergebnis des Vorjahres 2018	Fortgeschriebener Ansatz des Haushaltsjahres 2019	Ergebnis des Haushaltsjahres 2019	Vergleich fortgeschriebener Ansatz / Ergebnis des Haushaltsjahres
		ren Vorgängen für Investitionen sowie an das Sondervermögen Hessenkasse				
33		Zahlungsmittelüberschuss / Zahlungsmittelbedarf aus Finanzierungstätigkeit (Nr. 31 ./ Nr. 32)	883.361,19	-763.650,00	550.448,77	1.314.098,77 ↗
34		Änderung des Zahlungsmittelbestandes zum Ende des Haushaltsjahres (Nr. 30 und Nr. 33)	-451.777,37	-3.552.832,79	822.094,13	4.374.926,92 ↗
35	827,829	haushaltsunwirksame Einzahlungen (u.a. fremde Finanzmittel, Rückzahlung von angelegten Kassenmitteln, Aufnahme von Kassenkrediten)	17.331.328,52	--	19.000.494,26	19.000.494,26 ↗
36	847,849	haushaltsunwirksame Auszahlungen (u.a. fremde Finanzmittel, Anlegung von Kassenmitteln, Rückzahlung von Kassenkrediten)	21.450.015,08	--	19.249.515,24	19.249.515,24 ↗
37		Zahlungsmittelüberschuss/Zahlungsmittelbedarf aus haushaltsunwirksamen Zahlungsvorgängen (Nr. 35 ./ Nr. 36)	-4.118.686,56	--	-249.020,98	-249.020,98 ↘
38		Bestand an Zahlungsmitteln zu Beginn des Haushaltsjahres	4.582.572,23	4.878.341,67	1.031.854,38	-3.846.487,29 ↘
39		Veränderung des Bestandes an Zahlungsmitteln (Nr. 34 und 37)	-4.570.463,93	-3.552.832,79	573.073,15	4.125.905,94 ↗
40		Bestand an Zahlungsmitteln am Ende des Haushaltsjahres (Nr. 38 und 39)	1.031.854,38	4.582.572,23	1.604.927,53	-2.977.644,70 ↘

2.4 Anhang

2.4.1 Allgemeine Angaben zum Jahresabschluss

Der Jahresabschluss der Stadt Eppstein auf den 31. Dezember 2019 ist gemäß der Hessischen Gemeindeordnung (HGO), der Gemeindehaushaltsverordnung (GemHVO), den hierzu ergangenen Verwaltungsvorschriften zur GemHVO sowie nach Grundsätzen ordnungsgemäßer Buchführung, aufgestellt.

Die Finanzrechnung wurde nach der direkten Methode gem. § 47 Abs. 2 GemHVO erstellt.

Der vorliegende Jahresabschluss basiert auf der zum 1.1.2007 aufgestellten Eröffnungsbilanz. Die Prüfung der Eröffnungsbilanz erfolgte gem. § 129 HGO durch das Rechnungsprüfungsamt des Main-Taunus-Kreis nach Maßgabe des § 128 HGO. Mit Prüfungsbericht vom 14.08.2012 wurde die Eröffnungsbilanz auf den 01.01.2007 ohne Einwendungen von der Revision des Main-Taunus-Kreises bestätigt. Sie bildet gemeinsam mit den geprüften Jahresabschlüssen für die Jahre 2007 - 2016 und dem sich derzeit in Prüfung befindlichen Jahresabschluss 2017 die Grundlage für den auf den 31.12.2019 erstellen Jahresabschluss der Stadt Eppstein.

Das Geschäftsjahr umfasst den Zeitraum vom 1. Januar bis 31. Dezember 2019 und entspricht dem Haushaltsjahr.

2.4.2 Bilanzierungs- und Bewertungsmethoden

Die allgemeinen Bilanzierungs- und Bewertungsgrundsätze nach §§ 40 ff. der GemHVO werden beachtet.

Die Abstimmung der Buchbestände mit den tatsächlich vorhandenen Vermögensgegenständen nach Nr. 3 der Hinweise zur § 36 GemHVO konnte gem. Erlass vom 29.06.2016 zur Beschleunigung der Aufstellung und Prüfung von doppischen Jahresabschlüssen für die Haushaltsjahre bis einschließlich 2017 zurückgestellt werden. Aufgrund der vorangegangenen Erlasslage wurde auf den 31.12.2015 eine Inventur durchgeführt. Die ermittelten Bestände werden fortgeschrieben. Auf eine körperliche Inventur der geringwertigen Vermögensgegenstände zum 31.12.2017 wurde nach § 36 Abs. 4 GemHVO verzichtet. Sonstige nicht körperliche Vermögensgegenstände und Schulden wurden durch Beleginventur zum Eröffnungsbilanzstichtag erfasst und fortgeschrieben.

Vermögensgegenstände und Schulden sind zum Stichtag einzeln bewertet. Für unwesentliche Bestände der Betriebs- und Geschäftsausstattung wurden Festwerte (Beladung Feuerwehrfahrzeuge und Bestuhlung Trauerhalle) gebildet.

Immaterielle Vermögensgegenstände

Die entgeltlich erworbenen immateriellen Vermögensgegenstände werden zum Bilanzstichtag gemäß § 41 Abs. 1 S. 1 GemHVO i.V.m. § 43 GemHVO mit den fortgeführten Anschaffungskosten bewertet. Immaterielle Vermögensgegenstände, deren Nutzungsdauer zeitlich begrenzt ist, werden linear über die planmäßige Nutzungsdauer abgeschrieben. Nicht entgeltlich erworbene immaterielle Vermögensgegenstände des Anlagevermögens werden gem. § 38 Abs. 3 GemHVO nicht aktiviert.

Sachanlagevermögen

Die Erfassung des Sachanlagevermögens fand in den Jahren 2005 bis 2007 statt. Zu- und Abgänge wurden bis zum Eröffnungsbilanzstichtag buchmäßig erfasst. Immobilien (z.B. Grundstücke, Gebäude, Straßen) wurden mengenmäßig aus bestehenden Verzeichnissen erfasst.

Die Bewertung erfolgte grundsätzlich gem. § 59 Abs. 1 GemHVO mit den Anschaffungs- und Herstellungskosten vermindert um die Abschreibungen.

Sofern die Ermittlung der tatsächlichen Anschaffungs- und Herstellungskosten nicht oder nur mit unverhältnismäßigem Aufwand möglich war, erfolgt die Bewertung gem. § 59 Abs. 2 GemHVO mit Ersatzwerten gemäß der Bewertungsrichtlinie der Burgstadt Eppstein.

Seit dem 01.01.2007 werden Zugänge mit ihren tatsächlichen Anschaffungs- bzw. Herstellkosten erfasst. Zinsen für Fremdkapital werden gemäß § 41 Abs. 4 Satz 1 GemHVO bei den Herstellungskosten nicht einbezogen. Das Sachanlagevermögen wird zum Bilanzstichtag gemäß § 41 Abs.1 S.1 i. V. m. § 43 und § 59 GemHVO mit den fortgeführten Anschaffungskosten oder Herstellungskosten bilanziert und linear über die planmäßige Nutzungsdauer abgeschrieben.

Die Nutzungsdauer für die planmäßige Abschreibung richtet sich nach der Abschreibungstabelle Neues Kommunales Rechnungs- und Steuerungssystem (NKRS).

Außerplanmäßige Abschreibungen auf den niedrigeren beizulegenden Wert werden bei voraussichtlich dauernder Wertminderung vorgenommen. Im Geschäftsjahr 2019 wurden keine außerplanmäßigen Abschreibungen im Anlagevermögen vorgenommen.

Bewegliche geringwertige Vermögensgegenstände, die selbständig nutzungsfähig sind und deren Anschaffungskosten 250,00 Euro (netto) nicht übersteigt, werden im Jahr des Zugangs voll abgeschrieben. Für Vermögensgegenstände deren Anschaffungs- oder Herstellungskosten 250,00 Euro (netto) übersteigen aber

nicht mehr als 1.000,00 Euro betragen, wird im Haushaltsjahr der Anschaffung oder Herstellung ein Sammelposten gebildet. Der Sammelposten wird im Haushaltsjahr seiner Bildung und den folgenden vier Haushaltsjahren mit jeweils einem Fünftel ergebniswirksam aufgelöst.

Finanzanlagen

Die Anteile an verbundenen Unternehmen und Beteiligungen sowie die übrigen Finanzanlagen werden mit Anschaffungskosten bzw. den niedrigeren beizulegenden Werten angesetzt. Außerplanmäßige Abschreibungen werden nur wegen dauernder Wertminderung vorgenommen. Ein niedrigerer Wertansatz wird gemäß § 43 Abs. 3 S. 2 GemHVO nicht beibehalten, wenn die Gründe dafür nicht mehr bestehen.

Vorräte

Die Bewertung der Vorräte erfolgt abweichend vom Grundsatz der Einzelbewertung aus Gründen der Wirtschaftlichkeit nach Methoden des zeitabhängigen Verbrauchsfolgeverfahrens First in – First out. Dabei wird unterstellt, dass zuerst angeschaffte Güter als zuerst verbraucht/veräußert gelten.

Forderungen und sonstige Vermögensgegenstände

Die Forderungen und sonstigen Vermögensgegenstände werden grundsätzlich mit dem Nennwert bewertet. Sie wurden aus dem Abschluss des Haushaltsjahres 2006 übernommen und auf Vollständigkeit geprüft. Zum 01.01.2007 niedergeschlagene Forderungen sind mit Null bewertet. Seit dem 01.01.2007 werden Zugänge mit dem tatsächlichen städtischen Leistungsanspruch erfasst.

Einzelwertberichtigungen werden in ausreichender Höhe vorgenommen. Auf Pauschalwertberichtigungen wurde verzichtet.

Flüssige Mittel

Die flüssigen Mittel werden zum Nennwert angesetzt.

Aktive Rechnungsabgrenzungsposten

Die aktiven Rechnungsabgrenzungsposten sind in Höhe der Ausgaben vor dem Bilanzstichtag angesetzt, die einen Aufwand für eine bestimmte Zeit nach dem Stichtag darstellen.

Rücklagen

Die Rücklagen werden mit dem Nennbetrag bewertet.

Sonderposten für erhaltene Investitionszuweisungen, -zuschüsse und -beiträge

Erhält die Stadt Eppstein zur Finanzierung aktivierungsfähiger Vermögensgegenstände Zuweisungen und Zuschüsse von einer anderen Gebietskörperschaft oder von Dritten, wird der Betrag in einen Sonderposten für Investitionen eingestellt (Bruttomethode). Die Auflösung des Sonderpostens orientiert sich an den betriebsgewöhnlichen Nutzungsdauern der bezuschussten Vermögensgegenstände. Der in der Vermögensrechnung ausgewiesene Sonderposten entspricht somit den fortgeführten Anschaffungs- und Herstellungskosten der unter dem Anlagevermögen ausgewiesenen bezuschussten Vermögensgegenstände. Sofern eine Zuordnung pauschaler Investitionszuweisungen und –zuschüsse nicht maßnahmenbezogen möglich ist erfolgt gem. § 38 Abs. 4 Satz 2 GemHVO die jährliche Auflösung in Höhe eines Zehntel des Ursprungsbetrages.

Rückstellungen

Die Rückstellungen berücksichtigen die erkennbaren Risiken und ungewissen Verpflichtungen in Höhe der erwarteten Inanspruchnahme. Sie sind gem. § 41 Abs. 1 GemHVO in Höhe des Betrages anzusetzen, der nach vernünftiger Beurteilung notwendig ist.

Rückstellungen für beamtenrechtliche Pensionsverpflichtungen und für solche aufgrund von vertraglichen Ansprüchen sind gem. § 39 Abs. 1 Nr. 1 i.V.m. § 41 Abs. 6 GemHVO mit dem Barwert der erworbenen Versorgungsansprüche nach dem Teilwertverfahren gem. § 6a EStG angesetzt. Dabei ist im Bereich der Aktiven zu beachten, dass aufgrund einer Bewertungsänderung mit Bezug auf § 69e Abs. 3 BeamtVG der Zuzahlungsbetrag im Verhältnis zu den Vorjahren stärker ansteigt. Dieser Effekt bewirkt in den Folgejahren aber auch einen geringeren jährlichen Anstieg. Der Berechnung liegen die sog. Neuen Richttafeln 2018 G von Prof. Dr. Klaus Heubeck, ein Zinssatz von 6 % p.a. sowie die Auswertung von Individualdaten der Leistungsanwärter zugrunde. Auf eine Verteilung des Mehraufwands über die nächsten 3 Jahre wurde verzichtet.

Die Bewertung der Rückstellungen für Beihilfen bei Versorgungsempfängern sowie bei den aktiven Beamten für die Zeit nach dem Ausscheiden aus dem aktiven Dienst erfolgt anhand vorgegebener Werte die für Männer und Frauen im Alter von 60 bis 65 einen einheitlichen durchschnittlichen Tarif von privaten Krankenkassen ansetzen. Versicherungsmathematisch kann aus diesen Tarifen eine zu erwartende Krankenkostenleistung unterstellt und bewertet werden. Für die Abzinsung wurde ein Zins von 5,5 % p.a. zugrunde gelegt.

Rückstellungen für Altersteilzeit werden durch das Personalamt ermittelt. Dabei werden alle Fälle berücksichtigt, in denen sich der Beamte oder Arbeitnehmer bereits in einem Altersteilzeitverhältnis befindet (Arbeits- oder Freistellungsphase) oder aber ein entsprechender Antrag bewilligt ist. Der Rückstellungsbedarf ermittelt sich auf Basis der aktuellen Bezüge und umfasst die in der Freistellungsphase zu zahlenden Bezüge.

Rückstellungen für ungewisse Verbindlichkeiten im Rahmen des Finanzausgleichs sind gem. § 39 Abs. 1 Nr. 7 GemHVO zu bilden, wenn ungewöhnlich hohe Steuererträge des laufenden Jahres aufgrund der Systematik des Finanzausgleichs in folgenden Jahren zu ungewöhnlich hohen Umlagezahlungen führen. Als kreisangehörige Stadt ist Eppstein nach § 50 Abs. 1 FAG zur Zahlung einer Kreisumlage an den Main-Taunus-Kreis verpflichtet. Da Eppstein nicht Schulträger im Sinne von § 138 Abs. 2 und 3 des HSchG ist, ist gem. § 50 Abs. 3 FAG zusätzlich zur Kreisumlage noch eine Schulumlage an den Landkreis als Schulträger zu entrichten. Dabei ermittelt sich die Kreis- und Schulumlage auf Basis der Umlagegrundlage für das jeweilige Haushaltsjahr multipliziert mit den Hebesätzen des Landkreises. Ausgangswerte für die Umlagegrundlage sind die Steuerkraftmesszahlen nach dem Ist-Aufkommen der Steuern und Umlagen für einen vorausgegangenen Zeitraum von zwölf Monaten (2. Halbjahr des zweiten und 1. Halbjahr des dem Ausgleichsjahr vorangehenden Kalenderjahres).

Da die Rückstellungsbildung nur für ungewöhnlich hohe Steuereinnahmen erforderlich ist, wird ein Mittelwert aus den umlagerrelevanten Steuereinnahmen der vergangenen 5 Haushaltsjahre gebildet. Dabei ist auf die

Steuerkraftmesszahl abzustellen. Dem so gebildeten Mittelwert ist dann die jeweilige Steuerkraftmesszahl des Abschlussjahres gegenüber zu stellen.

Verbindlichkeiten

Die Bewertung der Verbindlichkeiten erfolgt mit dem Rückzahlungsbetrag (§ 41 Abs. 1 GemHVO).

Passive Rechnungsabgrenzungsposten

Die passiven Rechnungsabgrenzungsposten sind in Höhe der Einnahmen vor dem Bilanzstichtag angesetzt, die einen Ertrag für eine bestimmte Zeit nach dem Stichtag darstellen.

2.4.3 Geänderte Bilanzierungs- und Bewertungsmethoden gegenüber dem Vorjahresabschluss

Gegenüber dem Vorjahr wurden die Wertgrenzen der geringwertigen Wirtschaftsgüter angepasst. Weitere Veränderungen bei den Bilanzierungs- und Bewertungsmethoden haben sich nicht ergeben.

2.4.4 Erläuterungen zur Vermögensrechnung

2.4.4.1 Aktiva

Auf der Aktivseite der Bilanz werden die der Gemeinde zur Verfügung stehenden Vermögensgegenstände ausgewiesen. Die Aktiva lässt die Verwendung des auf der Passivseite ausgewiesenen Kapitals erkennen und zeigt mithin die Verwendung der finanziellen Mittel.




Die Aktivseite ist gem. § 49 Abs. 3 GemHVO in vier Bilanzpositionen zu unterteilen, dem Anlagevermögen, dem Umlaufvermögen, den Rechnungsabgrenzungsposten sowie den nicht durch Eigenkapital gedeckten Fehlbetrag.

Bilanzposition 1 Anlagevermögen

Die Zusammensetzung des Anlagevermögens und dessen Entwicklung ergibt sich aus dem nach der Brutto-Methode erstellten Anlagenspiegel (Anlage 1).

Bilanzposition 1.1 Immaterielle Vermögensgegenstände

1.1 - Immaterielle Vermögensgegenstände

	31.12.2018	31.12.2019	Veränderung
1.1.1 - Konzessionen, Lizenzen und ähnliche Rechte	153.455,70	177.453,70	23.998,00 
1.1.2 - Geleistete Investitionszuweisungen und -zuschüsse	1.502.387,13	1.451.675,94	-50.711,19 
Summe	1.655.842,83	1.629.129,64	-26.713,19 

Immaterielle Vermögensgegenstände sind Vermögensteile, die nicht körperlich bzw. nicht gegenständlich sind, sondern Rechte oder andere wirtschaftliche Werte darstellen. Ebenfalls zu den immateriellen Wirtschaftsgütern zählen von der Kommune gewährte Investitionszuweisungen, -zuschüsse und Investitionsbeiträge.

Bilanzposition 1.1.1 Konzessionen, Lizenzen u. ä. Rechte

Ausgewiesen werden hier Lizenzen für Spezialsoftware mit einer gewöhnlichen Nutzungsdauer von 5 Jahren. Ebenfalls ausgewiesen wird ein Belegungsrecht zum Grundstück Dietrich-Bonhoeffer-Weg im Anschaffungswert von 73.423,00 Euro welches über einen Zeitraum von 30 Jahren abgeschrieben wird. Die Veränderung gegenüber dem Vorjahr ergibt sich aus der planmäßigen Abschreibung.

Bilanzposition 1.1.2 Geleistete Investitionszuwendungen und -zuschüsse

Bilanziert werden geleistete zweckgebundene Investive Zuwendungen. Die Veränderung gegenüber dem Vorjahr ergibt sich grundsätzlich aus der planmäßigen Abschreibung. Die Abschreibung der Investitionszuschüsse im Bereich der Schulen (Burg-Schule und Comenius-Schule) erfolgt über einen Zeitraum von 30 Jahren. Die Veränderung ergibt sich im Wesentlichen aus der planmäßigen Abschreibung.

Der Posten setzt sich wie folgt zusammen:

1.1.2 - Geleistete Investitionszuweisungen, -zuschüsse und Investitionsbeiträge

	31.12.2018	31.12.2019	Veränderung
Geleistete Investitionszuweisungen, -zuschüsse und Investitionsbeiträge	1.484.797,44	1.431.743,44	-53.054,00 ↘
0352100000 - Best. Gel. Invest.-zuschüsse an Gemeinden	715.769,00	666.032,00	-49.737,00 ↘
0352100010 - Zug. Gel. Invest.-zuschüsse an Gemeinden	20.000,00	20.000,00	0,00 →
0357100000 - Best. Gel. Invest.-zusch. an priv. Unternehmen	706.768,09	637.797,09	-68.971,00 ↘
0357100010 - Zug. Gel. Invest.-zusch. an priv. Unternehmen	26.744,91	92.744,91	66.000,00 ↗
0358100000 - Best. Gel. Invest.-zuschüsse an übrige Bereiche	13.521,04	13.175,04	-346,00 ↘
0358100010 - Zug. Gel. Invest.-zuschüsse an übrige Bereiche	1.994,40	1.994,40	0,00 →

Bilanzposition 1.2 Sachanlagevermögen

Der Posten setzt sich wie folgt zusammen:

1.2 - Sachanlagevermögen

	31.12.2018	31.12.2019	Veränderung
1.2 - Sachanlagevermögen	91.804.592,21	91.907.208,02	102.615,81 →

Auf der Aktivseite der Bilanz stellen die Sachanlagen den größten Posten dar. Im Folgenden wird die Struktur des Sachanlagevermögens in seinen wesentlichen Ausprägungen abgebildet:

Bilanzposition 1.2.1 Grundstücke und grundstücksgleiche Rechte

Der Posten setzt sich wie folgt zusammen:

1.2.1 - Grundstücke und grundstücksgleiche Rechte

	31.12.2018	31.12.2019	Veränderung
1.2.1 - Grundstücke und grundstücksgleiche Rechte	22.575.073,53	22.615.791,49	40.717,96 →

Unbebaute Grundstücke sind Grundstücke auf denen sich keine benutzbaren Gebäude befinden (vgl. § 72 BewG). Zu den unbebauten Grundstücken zählen auch die Straßengrundstücke der Stadt Eppstein. Waldgrundstücke stellen grundsätzlich unbebaute Grundstücke dar sind jedoch dem Infrastrukturvermögen der Stadt zuzurechnen. Die Veränderungen im Bereich der Grundstücke resultieren aus dem Zu- und Abgang von Grundstücken.

Im Bereich der grundstücksgleichen Rechte wurde ein erworbenes Erbbaurecht sowie die Verschmelzung und der Ankauf kleinerer Grundstücke bilanziert.

Bilanzposition 1.2.2 Bauten, einschließlich Bauten auf fremden Grundstücken

Der Posten setzt sich wie folgt zusammen:

1.2.2 - Bauten einschl. Bauten auf fremden Grundstück

	31.12.2018	31.12.2019	Veränderung
1.2.2 - Bauten einschl. Bauten auf fremden Grundstücken	11.690.548,59	14.432.925,59	2.742.377,00 ↗

Die Position Bauten, einschließlich Bauten auf fremden Grundstücken weist die im Eigentum bzw. wirtschaftlichen Eigentum der Stadt befindlichen Gebäude aus. Die Veränderungen resultieren aus den planmäßigen Abschreibungen. Bei den Außenanlagen handelt es sich um die den Gebäuden unmittelbar zuzurechnenden Außenanlagen, ausgenommen der Friedhofsanlagen. Diese werden im Bereich der Sachanlagen im Gemeingebrauch ausgewiesen. Außerplanmäßige Abschreibungen wurden keine vorgenommen.

Die Veränderung ist im Wesentlichen auf die Aktivierung des neu errichteten Feuerwehrneubaus in Vockenhäuser zurückzuführen.

Bilanzposition 1.2.3 Sachanlagen im Gemeingebrauch, Infrastrukturvermögen

Der Posten setzt sich wie folgt zusammen:

1.2.3 - Sachanlagen im Gemeingebrauch, Infrastrukturvermögen

	31.12.2018	31.12.2019	Veränderung
Straßen	19.874.388,20	18.692.522,20	-1.181.866,00 ↘
Wege, Plätze	2.935.505,00	3.298.452,09	362.947,09 ↗
Brücken	2.482.190,00	2.428.607,00	-53.583,00 ↘
Sonstiges allgemeines Infrastrukturvermögen	1.171.764,90	1.207.966,90	36.202,00 ↗
Kultur- und Naturgüter	1.367.132,39	1.277.730,39	-89.402,00 ↘
Öffentliche Ver- und Entsorgungseinrichtungen	19.434.077,25	19.341.161,25	-92.916,00 →
Wald (Grundstück inkl. Aufwuchs)	4.033.384,91	4.065.748,95	32.364,04 →
1.2.3 - Sachanlagen im Gemeingebrauch, Infrastrukturvermögen	51.298.442,65	50.312.188,78	-986.253,87 ↘

Zu den Sachanlagen im Gemeingebrauch sowie zum Infrastrukturvermögen gehören alle im Eigentum der Stadt befindlichen Straßen, Brücken, Plätze und Grünanlagen einschließlich des städtischen Waldvermögens.

Die Veränderungen sind auf die planmäßigen Abschreibungen zurückzuführen.

Bilanzposition 1.2.4 Anlagen und Maschinen zur Leistungserstellung

1.2.4 - Maschinen und Anlagen zur Leistungserstellung

	31.12.2018	31.12.2019	Veränderung
1.2.4 - Maschinen und Anlagen zur Leistungserstellung	563.417,00	566.892,54	3.475,54 →

Unter den Anlagen und Maschinen zur Leistungserstellung werden diverse Maschinen der Energieversorgung, Betriebstechnik, Arbeitssicherheit und Umweltschutz sowie für Wärme, Kälte und chemische Prozesse bilanziert. Des weiteren Anlagen der Materialbearbeitung. Die Veränderungen resultieren zum Teil aus der Neuanschaffung von Maschinen sowie aus der planmäßigen Abschreibung auf die bereits vorhandenen Anlagegüter.

Die Veränderung zum Vorjahr resultiert im Wesentlichen aus der Aktivierung von Maschinen und Anlagen im Bereich des Brand- und Katastrophenschutzes (feuerwehrtechnische Geräte).

Bilanzposition 1.2.5 Andere Anlagen, Betriebs- und Geschäftsausstattung

Der Posten setzt sich wie folgt zusammen:

1.2.5 - Andere Anlagen, Betriebs- und Geschäftsausstattung, andere Anlagen, Betriebs- und Geschäftsausstattung

	31.12.2018	31.12.2019	Veränderung
1.2.5 - Andere Anlagen, Betriebs- und Geschäftsausstattung	2.231.544,52	2.444.626,85	213.082,33 ↗

Die Veränderungen gegenüber dem Vorjahr resultiert im Wesentlichen aus den im Geschäftsjahr 2019 vorgenommenen Abschreibungen. Hinzu kommen Anschaffungen im Bereich der Feuerwehr (Löschfahrzeug LF 20 - Feuerwehr Bremthal).

Bilanzposition 1.2.6 geleistete Anzahlungen und Anlagen im Bau

Der Posten setzt sich wie folgt zusammen:

1.2.6 - Geleistete Anzahlungen, Anlagen im Bau

	31.12.2018	31.12.2019	Veränderung
1.2.6 - Geleistete Anzahlungen, Anlagen im Bau	3.445.565,92	1.534.782,77	-1.910.783,15 ↘

Die deutliche Veränderung resultiert überwiegend aus der nunmehr abgeschlossenen Investitionsmaßnahme Neubau der Feuerwehr Vockenhausen.

Bilanzposition 1.3 Finanzanlagen

Der Posten setzt sich wie folgt zusammen:

1.3 - Finanzanlagevermögen

	31.12.2018	31.12.2019	Veränderung
1.3 - Finanzanlagevermögen	3.699.320,53	3.613.356,41	-85.964,12 ↘

Bilanzposition 1.3.1 Anteile an verbundenen Unternehmen

Der Posten setzt sich wie folgt zusammen:

1.3.1- Anteile an verbundenen Unternehmen

	31.12.2018	31.12.2019	Veränderung
Beteiligung Stadtwerke Eppstein	0,00	0,00	0,00 →
Beteiligung Stadtentwicklungs- und Wirtschaftsförderungsgesellschaft	400.000	400.000	0,00 →

Verbundene Unternehmen sind diejenigen Unternehmen, auf die die Stadt einen beherrschenden Einfluss ausüben kann und die im Rahmen der Vollkonsolidierung grundsätzlich in den Gesamtabchluss der Stadt einzubeziehen sind. Sowohl bei den Stadtwerken als auch bei der Stadtentwicklungs- und Wirtschaftsförderungsgesellschaft hält die Stadt 100 % der Anteile.

Bilanzposition 1.3.2 Ausleihungen an verbundene Unternehmen

Ausleihungen an verbundene Unternehmen bestehen derzeit nicht.

Bilanzposition 1.3.3 Beteiligungen

Als Beteiligungen gelten die Anteile an anderen Unternehmen/Einrichtungen die nicht zu den verbundenen Unternehmen gehören aber dazu bestimmt sind, dem Geschäftsbetrieb der Stadt durch Herstellung einer dauerhaften Verbindung zu jenen Unternehmen/Einrichtungen zu dienen. Dies wird bei einer Beteiligung von über 20 % als gegeben angenommen. Der Anteil am Wasserbeschaffungsverband beträgt 20,75 % während der Anteil der Beteiligung am Abwasserverband nur in Höhe von 6,25 % besteht.

1.3.3 - Beteiligungen

	31.12.2018	31.12.2019	Veränderung
Beteiligungen	2.499.058,85	2.500.558,85	--

Bilanzposition 1.3.4 Ausleihungen an Unternehmen mit denen ein Beteiligungsverhältnis besteht

Ausleihungen an Unternehmen mit denen ein Beteiligungsverhältnis besteht, bestehen nicht.

Bilanzposition 1.3.5 Wertpapiere des Anlagevermögens

Die Stadt Eppstein besitzt keine Wertpapiere die dazu bestimmt sind dauerhaft dem Geschäftsbetrieb zu dienen und aus diesem Grund im Anlagevermögen auszuweisen wären.

Bilanzposition 1.3.6 Sonstige Ausleihungen

Der Posten setzt sich wie folgt zusammen:

1.3.6 - Sonstige Ausleihungen

	31.12.2018	31.12.2019	Veränderung
sonstige Ausleihungen (sonstige Finanzanlagen)	800.261,67	712.797,55	-87.464,12 ↘

Sonstige Ausleihungen sind Forderungen, denen Geld- oder Finanzgeschäfte zugrunde liegen und die nicht den Ausleihungen gegenüber verbundenen Unternehmen oder solchen mit denen ein Beteiligungsverhältnis besteht zuzuordnen sind.

Im Rahmen des Hessischen Kommunalinteressenmodells (KIM) finanzierte die Stadt Eppstein aufgrund entsprechender Vereinbarungen mit dem Land Hessen, die Kosten für die Baumaßnahme an den beiden Radwegen entlang der L3011 und der L3026 vor.

Weiterhin wurden dem Gemeinnützigen Siedlungswerk durch die Stadt Eppstein zwei Darlehen, zur Errichtung der Seniorenwohnanlagen, sowie der SG Bremthal für Kunstrasen Sportpark Bremthal gewährt.

Die Veränderung gegenüber dem Vorjahr ergibt sich aus der planmäßigen Tilgung sowie der vertraglich vereinbarten Möglichkeit der Sondertilgung des Darlehens für den Kunstrasenplatzes des Sportparks Bremthal. Das Darlehen wurde seitens des Vereins vollständig abgelöst.

Bilanzposition 2 Umlaufvermögen

Bilanzposition 2.1 Vorräte einschließlich Roh-, Hilfs- und Betriebsstoffe

Gem. Ziffer 11.1 der Hinweise zur GemHVO sind als Vorräte nur größere Lagerbestände mit einem Nettowert über 10.000,00 Euro je Lager anzusetzen. Hier wird der Bestand an Heizöl und Streusalz ausgewiesen.

2.1 - Vorräte einschl. Roh-, Hilfs- und Betriebsstoffe

	31.12.2018	31.12.2019	Veränderung
2.1 - Vorräte einschl. Roh-, Hilfs- und Betriebsstoffe	176.508,53	189.795,42	13.286,89 ↗

Bilanzposition 2.2 Fertige und unfertige Erzeugnisse, Leistungen und Waren

Fertige und unfertige Erzeugnisse, Leistungen und Waren werden ab dem Jahr 2017 in Höhe von 119.522,26 Euro erstmals ausgewiesen. Es handelt sich um Abgrenzungen der von der Stadt Eppstein vermieteten Wohnungen.

2.2 - Fertige und unfertige Erzeugnisse, Leistungen, Waren

	31.12.2018	31.12.2019	Veränderung
2.2 - Fertige und unfertige Erzeugnisse, Leistungen, Waren	112.932,43	117.509,89	4.577,46 ↗

Bilanzposition 2.3 Forderungen und sonstige Vermögensgegenstände

Die Gliederung und Zusammensetzung der Forderungen des Geschäftsjahres ist aus dem als Anlage 2 beigefügten Forderungsspiegel ersichtlich.

2.3 - Forderungen und sonstige Vermögensgegenstände

	31.12.2018	31.12.2019	Veränderung
2.3 - Forderungen und sonstige Vermögensgegenstände	5.766.202,16	5.548.996,96	-217.205,20 ↘

Bilanzposition 2.3.1 Forderungen aus Zuweisungen, Zuschüssen, Transferleistungen, Investitionszuweisungen, -zuschüssen und Investitionsbeiträgen

2.3.1. - Forderungen aus Zuweisungen, Zuschüssen, Transferleistungen, Investitionszuweisungen und -zuschüssen und Beiträgen

	31.12.2018	31.12.2019	Veränderung
2.3.1. - Forderungen aus Zuweisungen, Zuschüssen, Transferleistungen, Investitionszuweisungen und -zuschüssen und Beiträgen	3.504.823,72	3.022.639,94	-482.183,78 ↘
Forderungen aus allgemeinen Zuweisungen und Zuschüssen	1.712.520,00	1.363.770,00	-348.750,00 ↘

	31.12.2018	31.12.2019	Veränderung
Forderungen aus sonstigen Zuweisungen und Zuschüssen	413.021,37	444.640,05	31.618,68
Forderungen aus Investitionszuweisungen und –zuschüssen	1.394.260,08	1.240.336,52	-153.923,56
Wertberichtigungen zu Forderungen aus Zuweisungen und Zuschüssen und Investitionszuwendungen	-11.777,73	-22.906,63	-11.128,90

Die Forderungen aus Zuweisungen und Zuschüssen enthalten hauptsächlich Forderungen gegen andere Gebietskörperschaften. Die Veränderungen gegenüber dem Vorjahr ergeben sich aus den Forderungen gegenüber dem Land Hessen aus dem Landesausgleichsstock und Schlüsselzuweisungen.

Bilanzposition 2.3.2 Forderungen aus Steuern und steuerähnlichen Abgaben, Umlagen

Der Posten setzt sich wie folgt zusammen:

2.3.2 - Forderungen aus Steuern und steuerähnlichen Abgaben

	31.12.2018	31.12.2019	Veränderung
2.3.2 - Forderungen aus Steuern und steuerähnlichen Abgaben	998.349,85	1.088.444,76	90.094,91
Forderungen aus Steuern	888.042,82	1.121.196,23	233.153,41
Forderungen aus Gebühren	131.433,12	93.984,05	-37.449,07
Forderungen aus Beiträgen	51.741,61	76.123,60	24.381,99
Sonstige Forderungen und Abgaben	393.902,60	383.343,35	-10.559,25
Wertberichtigungen zu Forderungen aus Steuern und Abgaben	-466.770,30	-586.202,47	-119.432,17

Unter den Forderungen aus Steuern und Umlagen werden offene Forderungen auf öffentlich-rechtlicher Grundlage ausgewiesen. Hierunter fallen z.B. alle Ansprüche der Gemeinde, die aus erhobenen Steuern (z.B. Gewerbesteuer, Grundsteuern etc.), Gebühren und Beiträgen entstanden sind. Ein Großteil der offenen Posten betrifft Rechnungen von Wasser/Schmutzwassergebühren sowie noch nicht geleistete Steuerforderungen (Einkommensteuer, Gewerbesteuer).

Bilanzposition 2.3.3 Forderungen aus Lieferungen und Leistungen

Der Posten setzt sich wie folgt zusammen:

2.3.3. - Forderungen aus Lieferungen und Leistungen

	31.12.2018	31.12.2019	Veränderung
2.3.3. - Forderungen aus Lieferungen und Leistungen	78.026,96	170.112,72	92.085,76
Forderungen aus privatrechtlichen Lieferungen und Leistungen (Inland)	94.054,94	116.267,97	22.213,03

	31.12.2018	31.12.2019	Veränderung
Forderungen aus privatrechtlichen Lieferungen und Leistungen (Ausland)	2.133,29	2.211,84	78,55 ↗
Wertberichtigungen zu Forderungen aus Lieferungen und Leistungen	-18.161,27	51.632,91	69.794,18 ↗

Die Forderungen aus Lieferungen und Leistungen betreffen unter anderem offene Posten aus dem Verkauf von Vermögensgegenständen, Mieten und Pachten sowie des Holzverkaufs. Hierin sind Einzelwertberichtigungen in Höhe von 51.632,91 Euro enthalten.

Bilanzposition 2.3.4 Forderungen gegen verbundene Unternehmen und gegen Unternehmen, mit denen ein Beteiligungsverhältnis besteht, und Sondervermögen

Der Posten setzt sich wie folgt zusammen:

2.3.4 - Forderungen gegen verbundene Unternehmen, gegen Unternehmen mit Beteiligungsverhältnis und Sondervermögen

	31.12.2018	31.12.2019	Veränderung
2.3.4 - Forderungen gegen verbundene Unternehmen, gegen Unternehmen mit Beteiligungsverhältnis und Sondervermögen	306.266,71	354.757,93	48.491,22 ↗

Die Forderungen betreffen die SWE Stadtentwicklungs- und Wirtschaftsförderungsgesellschaft Eppstein GmbH. Hierbei handelt es sich um noch nicht abgerechnete Verwaltungskostenanteile.

Bilanzposition 2.3.5 Sonstige Vermögensgegenstände

Der Posten setzt sich wie folgt zusammen:


2.3.5. - Sonstige Vermögensgegenstände

	31.12.2018	31.12.2019	Veränderung
2.3.5. - Sonstige Vermögensgegenstände	878.734,92	913.041,61	34.306,69 ↗
Anrechenbare Vorsteuer	220.688,83	221.566,87	878,04 →
Sonstige Umsatzsteuer-Forderungen	17.466,46	17.466,46	0,00 →
Andere sonstige Forderungen	585.410,63	624.355,70	38.945,07 ↗
Andere sonstige Vermögensgegenstände	19.958,11	19.958,11	0,00 →
Wertberichtigungen zu sonstigen Vermögensgegenständen	35.210,89	29.694,47	-5.516,42 ↘

Die Veränderungen der Sonstigen Vermögensgegenstände betreffen im Wesentlichen ausstehende Umsatzsteuerforderungen sowie debitorische Kreditoren.

Bilanzposition 2.4 Flüssige Mittel

2.4 - Flüssige Mittel


	31.12.2018	31.12.2019	Veränderung
2.4 - Flüssige Mittel	1.031.854,38	1.604.927,53	573.073,15 

Als flüssige Mittel werden im Wesentlichen Bankkontobestände ausgewiesen.

Bilanzposition 3 Aktive Rechnungsabgrenzungsposten

Als Rechnungsabgrenzungsposten sind gem. § 45 GemHVO auf der Aktivseite geleistete Auszahlungen vor dem Bilanzstichtag auszuweisen, sofern die Auszahlungen einen Aufwand für eine bestimmte Zeit nach dem Bilanzstichtag darstellen.

3 - Aktive Rechnungsabgrenzungsposten

	31.12.2018	31.12.2019	Veränderung
3 - Aktive Rechnungsabgrenzungsposten	218.657,38	191.012,11	-27.645,27 

Als Rechnungsabgrenzungsposten sind Auszahlungen aus Ansparraten des Hessischen Investitionsfonds Abt. B ausgewiesen. Hinzu kommt die Abgrenzung der Beamtenbesoldung. Desweiteren wurden Wartungsverträge und weitere kleinere Abgrenzungen vorgenommen,

2.4.4.2 Passiva

Auf der Passivseite der Bilanz wird das der Gemeinde zur Verfügung stehende Kapital ausgewiesen. Die Passivseite zeigt die Kapitalherkunft für die auf der Aktivseite ausgewiesenen Vermögensgegenstände.

Die Passivseite ist gem. § 49 Abs. 3 GemHVO in fünf Bilanzpositionen zu unterteilen, dem Eigenkapital, den Sonderposten, den Rückstellungen, den Verbindlichkeiten sowie den Rechnungsabgrenzungsposten.

Bilanzposition 1 Eigenkapital

Der Posten setzt sich wie folgt zusammen:

1. - Eigenkapital mit Nettoposition

	31.12.2018	31.12.2019	Veränderung
Nettoposition	21.449.900,30	21.449.900,30	0,00 →
Rücklagen, Sonderrücklagen und Stiftungskapital	5.043.232,03	5.040.831,20	-2.400,83 →
Ergebnisverwendung	1.091.871,43	527.010,87	-564.860,56 ↘

Bilanzposition 1.1 Netto-Position

Die Netto-Position bildet das Eigenkapital der Stadt Eppstein ab.

Bilanzposition 1.2 Rücklagen, Sonderrücklagen, Stiftungskapital

1.2 - Rücklagen, Sonderrücklagen, Stiftungskapital

	31.12.2018	31.12.2019	Veränderung
1.2 - Rücklagen, Sonderrücklagen, Stiftungskapital	5.043.232,03	5.040.831,20	-2.400,83 →

Unter dieser Bilanzposition werden nur Sonderrücklagen ausgewiesen. Es wurden Sonderrücklagen für den für Stadtwald und den S-Bahn-Haltepunkt Bremthal sowie eine Sonderrücklage (Kapitalrücklage des ehemaligen Eigenbetriebs Stadtwerke) gebildet.

Bilanzposition 1.2.1 Rücklagen aus Überschüssen des ordentlichen Ergebnisses

Es werden keine Rücklagen aus Überschüssen des ordentlichen Ergebnisses ausgewiesen.

1.2.1 - Rücklagen aus Überschüssen des ordentlichen Ergebnisses

	31.12.2018	31.12.2019	Veränderung
1.2.1 - Rücklagen aus Überschüssen des ordentlichen Ergebnisses	0,00	0,00	0,00 →

Bilanzposition 1.2.2 Rücklagen aus Überschüssen des außerordentlichen Ergebnisses

Rücklagen aus Überschüssen des außerordentlichen Ergebnisses konnten bisher keine gebildet werden.

Bilanzposition 1.3 Ergebnisverwendung

Das Haushaltsjahr 2019 schließt mit einem Jahresergebnis in Höhe von -564.860,56 Euro ab. Unter Einbeziehung des Ergebnisvortrags aus 2018 errechnet sich ein Betrag in Höhe von 527.010,87 EUR zur Ergebnisverwendung.

1.3 - Ergebnisverwendung

	31.12.2018	31.12.2019	Veränderung
1.3 - Ergebnisverwendung	1.091.871,43	527.010,87	-564.860,56 ↘

Bilanzposition 1.3.1 Ergebnisvortrag

1.3.1 - Ergebnisvortrag

	31.12.2018	31.12.2019	Veränderung
1.3.1 - Ergebnisvortrag	0,00	1.091.871,43	1.091.871,43 ↗

Bilanzposition 1.3.1.1 ordentliche Ergebnisse aus Vorjahren

1.3.1.1 - Ordentliche Ergebnisse aus Vorjahren

	31.12.2018	31.12.2019	Veränderung
1.3.1.1 - Ordentliche Ergebnisse aus Vorjahren	0,00	812.083,50	812.083,50 ↗

Bilanzposition 1.3.1.2 außerordentliche Ergebnisse aus Vorjahren

1.3.1.2 - Außerordentliche Ergebnisse aus Vorjahren

	31.12.2018	31.12.2019	Veränderung
1.3.1.2 - Außerordentliche Ergebnisse aus Vorjahren	0,00	279.787,93	279.787,93 ↗

Bilanzposition 1.3.2 Jahresüberschuss/Jahresfehlbetrag

Zur Entwicklung des Jahresüberschuss wird auf die Ergebnisrechnung 2019 und die dazugehörigen Erläuterungen verwiesen.

1.3.2 - Veränderung 1.3.2 - Jahresüberschuss / Jahresfehlbetrag

	31.12.2018	31.12.2019	Veränderung
1.3.2 - Jahresüberschuss / Jahresfehlbetrag	1.091.871,43	-564.860,56	-1.656.731,99 ↘

Bilanzposition 1.3.2.1 ordentlicher Jahresüberschuss/Jahresfehlbetrag

1.3.2.1 - Ordentlicher Jahresüberschuss / Jahresfehlbetrag

	31.12.2018	31.12.2019	Veränderung
1.3.2.1 - Ordentlicher Jahresüberschuss / Jahresfehlbetrag	812.083,50	-740.288,25	-1.552.371,75 ↘

Bilanzposition 1.3.1.2 außerordentlicher Jahresüberschuss/Jahresfehlbetrag

1.3.2.2 - Außerordentlicher Jahresüberschuss / Jahresfehlbetrag

	31.12.2018	31.12.2019	Veränderung
1.3.2.2 - Außerordentlicher Jahresüberschuss / Jahresfehlbetrag	279.787,93	175.427,69	-104.360,24 ↘

Bilanzposition 2 Sonderposten

Bilanzposition 2.1 Sonderposten für erhaltene Investitionszuweisungen, -zuschüsse und -beiträge

2.1 - Sonderposten für erhaltene Investitionszuweisungen, -zuschüsse und -beiträge

	31.12.2018	31.12.2019	Veränderung
2.1 - Sonderposten für erhaltene Investitionszuweisungen, -zuschüsse und -beiträge	23.724.794,73	23.708.079,83	-16.714,90 →

Als Sonderposten für erhaltene Investitionszuweisungen, -zuschüsse und Investitionsbeiträge sind die erhaltenen Zuwendungen enthalten, die zur Finanzierung von Vermögensgegenständen des Anlagevermögens von Dritten gewährt wurden. Die Auflösung der Sonderposten erfolgt über die Nutzungsdauer der zuschussfinanzierten Vermögensgegenstände. Sofern die Zuordnung zu Vermögensgegenständen nicht möglich ist, erfolgt die Auflösung anteilig über einen Zeitraum von 10 Jahren.

Die detaillierte Aufgliederung dieser Position ist dem Sonderpostenspiegel (Anlage 6) zu entnehmen.

Budgetposition 2.1.1 Zuweisungen vom öffentlichen Bereich

2.1.1 - Zuweisungen vom öffentlichen Bereich

	31.12.2018	31.12.2019	Veränderung
2.1.1 - Zuweisungen vom öffentlichen Bereich	6.665.445,55	7.351.515,28	686.069,73 ↗

Budgetposition 2.1.2 Zuschüsse vom nicht öffentlichen Bereich

2.1.2 - Zuschüsse vom nicht öffentlichen Bereich

	31.12.2018	31.12.2019	Veränderung
2.1.2 - Zuschüsse vom nicht öffentlichen Bereich	6.405.418,60	6.272.034,60	-133.384,00 ↘

Budgetposition 2.1.3 Investitionsbeiträge

2.1.3 - Investitionsbeiträge

	31.12.2018	31.12.2019	Veränderung
2.1.3 - Investitionsbeiträge	10.653.930,58	10.084.529,95	-569.400,63 ↘

Bilanzposition 2.2 Sonderposten für den Gebührenaussgleich

2.2 - Sonderposten für den Gebührenaussgleich

	31.12.2018	31.12.2019	Veränderung
2.2 - Sonderposten für den Gebührenaussgleich	127.315,56	88.343,34	-38.972,22 ↓

Der Sonderposten für den Gebührenaussgleich entspricht der Gebührenaussgleichsrücklage "Abfallbeseitigung".

Bilanzposition 2.3 Sonderposten für Umlagen nach § 37 Abs. 3 des Finanzausgleichsgesetzes

Ein Sonderposten für Umlagen nach § 37 Abs. 3 des Finanzausgleichsgesetzes wird bei der Stadt Eppstein nicht gebildet.

Bilanzposition 2.4 Sonstige Sonderposten

2.4 - Sonstige Sonderposten

	31.12.2018	31.12.2019	Veränderung
2.4 - Sonstige Sonderposten	23,00	1,00	-22,00 ↓

Die sonstigen Sonderposten enthalten sonstige Zuschüsse zu Anlagegütern die in den Folgejahren ergebnisverbessernd aufgelöst werden.

Bilanzposition 3 Rückstellungen

Die Zusammensetzung der Rückstellungen und deren Entwicklung ist dem Rückstellungsspiegel (Anlage 3) zu entnehmen.

Bilanzposition 3.1 Rückstellungen für Pensionen und ähnliche Verpflichtungen

Der Posten setzt sich wie folgt zusammen:

3.1. - Pensionsrückstellungen und ähnliche Verpflichtungen

	31.12.2018	31.12.2019	Veränderung
3.1. - Pensionsrückstellungen und ähnliche Verpflichtungen	7.614.530,97	7.861.503,22	246.972,25 ↗
Rückstellungen für Pensionen und ähnliche Verpflichtungen	5.991.238,00	6.302.845,00	311.607,00 ↗
Verpflichtungen für Altersteilzeit und ähnliche Maßnahmen	183.588,97	98.598,22	-84.990,75 ↘
Beihilfeverpflichtungen gegenüber Versorgungsempfängern	1.439.704,00	1.460.060,00	20.356,00 ↗

Die Bewertung der Rückstellungen für Pensionen und für Beihilfen erfolgte wie unter 2.4.2 beschrieben unter Verwendung eines Zinssatzes von 6 % bei den Pensionen und 5,5 % bei den Beihilfen.

Am Bilanzstichtag ist der nach § 41 Abs. 6 GemHVO anzuwendende Rechnungszinsfuß (6 vom Hundert) höher als der von der Deutschen Bundesbank bekanntgegebene gültige Abzinsungssatz nach § 253 Abs. 2 HGB (2,71 vom Hundert). Gemäß Nr. 4 Satz 4 der Hinweise zu § 39 GemHVO würde sich bei Anwendung des Abzinsungssatzes nach § 253 Abs. 2 HGB ein Rückstellungswert der Pensionsrückstellung in Höhe von 9.461.186,00 € ergeben. Der bilanzierte Wert beträgt 6.302.845,00 €.

Bilanzposition 3.2 Rückstellungen für Umlageverpflichtungen nach dem Finanzausgleichsgesetz und für Verpflichtungen im Rahmen von Steuerschuldverhältnissen

Der Posten setzt sich wie folgt zusammen:

3.2 - Rückstellung für Finanzausgleich und Steuerschuldverhältnisse

	31.12.2018	31.12.2019	Veränderung
3.2 - Rückstellung für Finanzausgleich und Steuerschuldverhältnisse	1.644.400,00	1.574.772,97	-69.627,03 ↘
Rückstellungen für Kreisumlage	1.132.400,00	1.064.700,00	-67.700,00 ↘
Rückstellungen für Schulumlage	512.000,00	507.600,00	-4.400,00 →
Rückstellungen für Gewerbesteuer	--	889,83	889,83 ↗
Rückstellungen für Körperschaftsteuer	--	1.583,14	1.583,14 ↗

Für ungewisse Verbindlichkeiten im Rahmen des Finanzausgleichs sind gemäß Ziffer 12 der Hinweise zur GemHVO zu § 39 GemHVO Rückstellungen zu bilden, wenn hohe Steuererträge des laufenden Jahres aufgrund der Systematik des Finanzausgleichs in späteren Jahren zu höheren Umlagezahlungen führen.

Im Jahr 2019 wurde eine Rückstellung für Gewerbesteuer und Körperschaftsteuer gebildet. Diese Rückstellung ist auf die Übernahme der Stadtwerke Eppstein in den Kernhaushalt zurückzuführen.

Bilanzposition 3.3 Rückstellungen für die Rekultivierung und Nachsorge von Abfalldeponien

Rückstellungen für die Rekultivierung und Nachsorge von Abfalldeponien werden bei der Stadt Eppstein nicht gebildet.

Bilanzposition 3.4 Rückstellungen für die Sanierung von Altlasten

Rückstellungen für die Sanierung von Altlasten sind für das Geschäftsjahr 2019 bei der Stadt Eppstein nicht gebildet.

Bilanzposition 3.5 Sonstige Rückstellungen

3.5 - Sonstige Rückstellungen

	31.12.2018	31.12.2019	Veränderung
3.5 - Sonstige Rückstellungen	2.247.592,13	2.808.404,53	560.812,40 ↗
Sonstige Rückstellungen aus ungewissen Verbindlichkeiten	1.277.242,39	1.735.769,80	458.527,41 ↗

Neben den Rückstellungen für Urlaub und Zeitguthaben wurden in 2019 auch Rückstellungen für die Kostenerstattungen an andere Kommunen im Bereich der Kinderbetreuung gebildet. Darüber hinaus wurden Rückstellungen für die Prüfung der Jahresabschlüsse sowie für die Instandhaltung der Straßen gebildet.

Bilanzposition 4 Verbindlichkeiten

Die Zusammensetzung der Verbindlichkeiten und deren Entwicklung ergibt sich aus dem Verbindlichkeitspiegel (Anlage 4).

Bilanzposition 4.1 Verbindlichkeiten aus Anleihen

Verbindlichkeiten aus Anleihen bestehen keine.

Bilanzposition 4.2 Verbindlichkeiten aus Kreditaufnahmen für Investitionen und Investitionsförderungsmaßnahmen

4.2 - Verbindlichkeiten aus Krediten für Investitionen

	31.12.2018	31.12.2019	Veränderung
4.2 - Verbindlichkeiten aus Krediten für Investitionen	30.230.725,98	30.767.280,13	536.554,15 ↗

Die Veränderung dieser Bilanzposition entspricht der im Jahr 2019 erfolgten Kreditaufnahme abzüglich der Tilgungsleistung für bestehende Kredite.

Bilanzposition 4.2.1 Verbindlichkeiten gegenüber Kreditinstituten

Die Verbindlichkeiten gegenüber Kreditinstituten beinhalten Investitionskredite von privaten Kreditinstituten und Landesbanken.

4.2.1 - Verbindlichkeiten gegenüber Kreditinstituten

	31.12.2018	31.12.2019	Veränderung
4.2.1 - Verbindlichkeiten gegenüber Kreditinstituten	29.534.104,55	30.163.892,68	629.788,13 ↗

Bilanzposition 4.2.2 Verbindlichkeiten gegenüber öffentlichen Kreditgebern

Bilanziert werden hier Förderkredite aus dem hessischen Investitionsfonds Abteilung B.

4.2.2 - Verbindlichkeiten gegenüber öffentlichen Kreditgebern

	31.12.2018	31.12.2019	Veränderung
4.2.2 - Verbindlichkeiten gegenüber öffentlichen Kreditgebern	696.621,43	603.387,45	-93.233,98 ↘

Bilanzposition 4.2.3 Verbindlichkeiten gegenüber sonstigen Kreditgebern

Verbindlichkeiten gegenüber sonstigen Kreditgebern bestehen keine.

4.2.3 - Verbindlichkeiten gegenüber sonstigen Kreditgebern

	31.12.2018	31.12.2019	Veränderung
4.2.3 - Verbindlichkeiten gegenüber sonstigen Kreditgebern	0,00	0,00	0,00 →

Bilanzposition 4.3 Verbindlichkeiten aus Kreditaufnahmen für die Liquiditätssicherung

4.3 - Verbindlichkeiten aus Kreditaufnahmen für die Liquiditätssicherung

	31.12.2018	31.12.2019	Veränderung
4.3 - Verbindlichkeiten aus Kreditaufnahmen für die Liquiditätssicherung	1.800.000,00	1.900.000,00	100.000,00 ↗

Aufgrund einer jahresübergreifenden Laufzeit der Darlehen zur Liquiditätssicherung, ist in der Bilanz auf den 31.12.2019 ein Bestand an aufgenommenen Krediten zur Liquiditätssicherung von 1,9 Millionen Euro auszuweisen.

Bilanzposition 4.4 Verbindlichkeiten aus kreditähnlichen Rechtsgeschäften


Verbindlichkeiten aus kreditähnlichen Rechtsgeschäften bestehen keine.

4.4 - Verbindlichkeiten aus kreditähnlichen Rechtsgeschäften

	31.12.2018	31.12.2019	Veränderung
4.4 - Verbindlichkeiten aus kreditähnlichen Rechtsgeschäften	0,00	0,00	0,00 →

Bilanzposition 4.5 Verbindlichkeiten aus Zuweisungen und Zuschüssen, Transferleistungen, Investitionszuweisungen, und -zuschüssen, Investitionsbeiträgen


4.5 - Verbindlichkeiten aus Zuweisungen und Zuschüssen, Transferleistungen und Beiträgen

	31.12.2018	31.12.2019	Veränderung
4.5 - Verbindlichkeiten aus Zuweisungen und Zuschüssen, Transferleistungen und Beiträgen	283.369,43	373.953,25	90.583,82 

Im Wesentlichen werden unter dieser Position die Verbindlichkeiten, die noch nicht abgerechneten Betriebskostenzuschüsse der freien Träger in der Kinderbetreuung bilanziert.

Bilanzposition 4.6 Verbindlichkeiten aus Lieferungen und Leistungen


4.6 - Verbindlichkeiten aus Lieferungen und Leistungen

	31.12.2018	31.12.2019	Veränderung
4.6 - Verbindlichkeiten aus Lieferungen und Leistungen	992.096,71	832.749,83	-159.346,88 

Zum 31.12.2019 hat sich der Bestand der Verbindlichkeiten aus Lieferungen und Leistungen verringert. Die Reduzierung resultiert aus einer Vielzahl von Einzelpositionen

Bilanzposition 4.7 Verbindlichkeiten aus Steuern und steuerähnlichen Abgaben

4.7 - Verbindlichkeiten aus Steuern und steuerähnlichen Abgaben

	31.12.2018	31.12.2019	Veränderung
4.7 - Verbindlichkeiten aus Steuern und steuerähnlichen Abgaben	-5.917,17	-4.801,15	1.116,02 

Bilanzposition 4.8 Verbindlichkeiten gegenüber verbundenen Unternehmen und gegen Unternehmen, mit denen ein Beteiligungsverhältnis besteht, und Sondervermögen

Der Posten setzt sich wie folgt zusammen:

4.8 - Verbindlichkeiten gegenüber verbundenen Unternehmen, Beteiligungen und Sondervermögen

	31.12.2018	31.12.2019	Veränderung
4.8 - Verbindlichkeiten gegenüber verbundenen Unternehmen, Beteiligungen und Sondervermögen	206.271,05	206.271,05	0,00 →

Verbindlichkeiten gegenüber verbundenen Unternehmen und gegen Unternehmen, mit denen ein Beteiligungsverhältnis, Sondervermögen bestehen zum 31.12.2019 gegenüber der SWE sowie aus noch nicht verrechneten Kostenerstattungen gegenüber dem ehemaligen Eigenbetrieb Stadtwerke Eppstein.

Bilanzposition 4.9 Sonstige Verbindlichkeiten

4.9 - Sonstige Verbindlichkeiten

	31.12.2018	31.12.2019	Veränderung
4.9 - Sonstige Verbindlichkeiten	5.928.154,86	5.597.665,61	-330.489,25 ↘

Die sonstigen Verbindlichkeiten setzen sich im Wesentlichen aus den Verbindlichkeiten gegenüber dem Land aus der HESSENKASSE sowie einer Vielzahl von kleineren Einzelpositionen zusammen.

Bilanzposition 5 Rechnungsabgrenzungsposten

5 - Passive Rechnungsabgrenzungsposten

	31.12.2018	31.12.2019	Veränderung
5 - Passive Rechnungsabgrenzungsposten	2.087.549,44	2.069.970,00	-17.579,44 →

Die Stadt Eppstein bilanziert als passive Rechnungsabgrenzungsposten die für mehrere Jahre im Voraus gezahlten Grabnutzungsgebühren.

2.4.5 Erläuterungen zur Ergebnisrechnung

Der fortgeschriebene Ansatz des Haushaltsjahres 2019 wird nachfolgend als Plan 2019 bezeichnet. Das Jahresergebnis vor internen Leistungsbeziehungen ergibt sich aus den Teilergebnissen Ordentliches Ergebnis und Außerordentliches Ergebnis.

Jahresergebnis im Überblick

	Ergebnis des Vorjahres 2018	Fortgeschriebener Ansatz des Haushaltsjahres 2019	Ergebnis des Haushaltsjahres 2019	Vergleich fortgeschriebener Ansatz / Ergebnis des Haushaltsjahres
Ordentliches Ergebnis	812.084	-725.013	-740.288	-15.275 ↘
Außerordentliches Ergebnis	279.788	479.200	175.428	-303.772 ↘
Jahresüberschuss (+) / Jahresfehlbetrag (-)	1.091.871	-245.813	-564.861	-319.047 ↘

Der Jahresfehlbetrag ist im Wesentlichen auf Mindererträge bei den Kostenersatzleistungen und -erstattungen und Bestandsveränderungen sowie Mindererträge aus der Veräußerung von Grundstücken zurückzuführen.

2.4.5.1 Ordentliches Ergebnis

Das Ordentliche Ergebnis ergibt sich aus den Teilergebnissen Verwaltungsergebnis und Finanzergebnis.

Ordentliches Ergebnis im Überblick

	Ergebnis des Vorjahres 2018	Fortgeschriebener Ansatz des Haushaltsjahres 2019	Ergebnis des Haushaltsjahres 2019	Vergleich fortgeschriebener Ansatz / Ergebnis des Haushaltsjahres
Verwaltungsergebnis	1.745.430	231.196	198.249	-32.947 ↘
Finanzergebnis	-933.346	-956.209	-938.537	17.672 ↗
Ordentliches Ergebnis	812.084	-725.013	-740.288	-15.275 ↘

Verwaltungsergebnis

Das Verwaltungsergebnis ergibt sich aus dem Saldo der ordentlichen Erträge und der ordentlichen Aufwendungen.

Verwaltungsergebnis im Überblick

	Ergebnis des Vorjahres 2018	Fortgeschriebener Ansatz des Haushaltsjahres 2019	Ergebnis des Haushaltsjahres 2019	Vergleich fortgeschriebener Ansatz / Ergebnis des Haushaltsjahres
Ordentliche Erträge	33.381.245	34.134.333	33.540.071	-594.262 ↘
Ordentliche Aufwendungen	31.635.815	33.903.137	33.341.823	-561.315 ↘
Verwaltungsergebnis	1.745.430	231.196	198.249	-32.947 ↘

Ordentliche Erträge

Der Posten setzt sich wie folgt zusammen:


Ordentliche Erträge

	Ergebnis des Vorjahres 2018	Fortgeschriebener Ansatz des Haushaltsjahres 2019	Ergebnis des Haushaltsjahres 2019	Vergleich fortgeschriebener Ansatz / Ergebnis des Haushaltsjahres
Privatrechtliche Leistungsentgelte	849.130	676.632	765.242	88.610 ↗
Öffentlich-rechtliche Leistungsentgelte	6.952.991	7.015.916	6.919.483	-96.433 ↘
Kostensatzleistungen und -erstattungen	385.583	715.829	244.829	-471.000 ↘
Bestandsveränderungen und aktivierte Eigenleistungen	-4.824	233.231	13.598	-219.633 ↘
Steuern und steuerähnliche Erträge einschließlich Erträge aus gesetzlichen Umlagen	17.824.431	19.472.300	19.472.334	34 →
Erträge aus Transferleistungen	733.608	780.000	751.948	-28.052 ↘
Erträge aus Zuweisungen und Zuschüssen für laufende Zwecke und allgemeine Umlagen	4.475.929	3.271.168	3.255.684	-15.484 →
Erträge aus der Auflösung von Sonderposten aus Investitionszuweisungen, -zuschüssen und Investitionsbeiträgen	1.201.094	1.134.700	1.236.147	101.447 ↗
Sonstige ordentliche Erträge	963.301	834.557	880.806	46.249 ↗
Summe der ordentlichen Erträge	33.381.245	34.134.333	33.540.071	-594.262 ↘

Position 01 - Privatrechtliche Leistungsentgelte

Bei den privatrechtlichen Leistungsentgelten handelt es sich um frei verhandelbare Entgelte für Leistungen der Stadt Eppstein.

Privatrechtliche Leistungsentgelte





	Ergebnis des Vorjahres 2018	Fortgeschriebener Ansatz des Haushaltsjahres 2019	Ergebnis des Haushaltsjahres 2019	Vergleich fortgeschriebener Ansatz / Ergebnis des Haushaltsjahres
HE - Privatrechtliche Leistungsentgelte	849.130	676.632	765.242	88.610 

Position 02 - Öffentlich-rechtliche Leistungsentgelte

Hierbei handelt es sich um Erträge, die aufgrund öffentlich-rechtlicher Vereinbarungen mit Dritten erwirtschaftet werden.

Der Posten setzt sich wie folgt zusammen:

Öffentlich - rechtliche Leistungsentgelte

	Ergebnis des Vorjahres 2018	Fortgeschriebener Ansatz des Haushaltsjahres 2019	Ergebnis des Haushaltsjahres 2019	Vergleich fortgeschriebener Ansatz / Ergebnis des Haushaltsjahres
Öffentlich-rechtliche Verwaltungsgebühren	163.729	157.568	176.674	19.106 
Öffentlich-rechtliche Benutzungsgebühren	6.282.420	6.204.348	6.183.807	-20.541 
Erträge aus Bußgeldern u. Verwarnungen	506.842	654.000	559.002	-94.998 
Öffentlich-rechtliche Leistungsentgelte	6.952.991	7.015.916	6.919.483	-96.433 

Position 03 - Kostenersatzleistungen und -erstattungen

Die Erstattung der bei der Stadt Eppstein entstandenen Kosten durch die Stadtwerke sowie die Stadtentwicklungsgesellschaft werden bei der Stadt als Ertrag ausgewiesen.

Der Posten setzt sich wie folgt zusammen:

Kostenersatzleistungen und -erstattungen

	Ergebnis des Vorjahres 2018	Fortgeschriebener Ansatz des Haushaltsjahres 2019	Ergebnis des Haushaltsjahres 2019	Vergleich fortgeschriebener Ansatz / Ergebnis des Haushaltsjahres
Kostenerstattungen vom Bund	--	2.500	2.921	421 ↗
Kostenerstattungen vom Land	78.436	--	110	110 ↗
Kostenerstattungen von Gemeinden/GV	6.220	--	2.398	2.398 ↗
Kostenerstattungen von verbundenen Unternehmen, Sondervermögen und Beteiligungen	47.114	61.397	48.491	-12.906 ↘
Kostenerstattungen von privaten Unternehmen	18.955	4.077	12.047	7.970 ↗
Kostenerstattungen von übrigen Bereichen	230.922	646.355	178.074	-468.281 ↘
Andere Kostenersatzleistungen und -erstattungen	3.937	1.500	788	-712 ↘
Kostenersatzleistungen und -erstattungen gesamt	385.583	715.829	244.829	-471.000 ↘

Position 05 - Steuern und steuerähnliche Erträge einschließlich Erträge aus gesetzlichen Umlagen

Diese Position der Ergebnisrechnung umfasst u.a. den Gemeindeanteil an Einkommens- und Umsatzsteuer, die Gewerbesteuereinnahmen, sowie die Grundsteuer A und B.

Der Posten setzt sich wie folgt zusammen:

Steuern und steuerähnliche Erträge einschließlich Erträge aus gesetzlichen Umlagen

	Ergebnis des Vorjahres 2018	Fortgeschriebener Ansatz des Haushaltsjahres 2019	Ergebnis des Haushaltsjahres 2019	Vergleich fortgeschriebener Ansatz / Ergebnis des Haushaltsjahres
Grundsteuer A	-3.808	9.500	8.269	-1.231 ↘
Grundsteuer B	2.641.365	2.650.000	2.629.019	-20.981 →
Gewerbesteuer	3.722.860	4.590.000	4.618.871	28.871 →
Anteil Einkommenssteuer	10.783.973	11.500.000	11.499.358	-642 →
Anteil Umsatzsteuer	410.585	401.800	451.484	49.684 ↗
Vergnügungssteuer	207.964	260.000	198.626	-61.374 ↘
Hundesteuer	61.492	61.000	66.708	5.708 ↗
Summe	17.824.431	19.472.300	19.472.334	34 →

Position 06 - Erträge aus Transferleistungen

Erträge aus Transferleistungen

	Ergebnis des Vorjahres 2018	Fortgeschriebener Ansatz des Haushaltsjahres 2019	Ergebnis des Haushaltsjahres 2019	Vergleich fortgeschriebener Ansatz / Ergebnis des Haushaltsjahres
Ausgleichsleistungen nach dem Familienleistungsausgleich	733.608	780.000	751.948	-28.052 ↘
Erträge aus Transferleistungen	733.608	780.000	751.948	-28.052 ↘

Die Erträge aus Transferleistungen beinhalten ausschließlich die Ausgleichsleistungen nach dem Familienleistungsgesetz.

Position 07 - Erträge aus Zuweisungen und Zuschüssen für laufende Zwecke und allgemeine Umlagen

Ausgewiesen werden hauptsächlich Zuweisungen und Zuschüsse vom Land.

Der Posten setzt sich wie folgt zusammen:

Erträge aus Zuweisungen und Zuschüssen für laufende Zwecke und allgemeine Umlagen

	Ergebnis des Vorjahres 2018	Fortgeschriebener Ansatz des Haushaltsjahres 2019	Ergebnis des Haushaltsjahres 2019	Vergleich fortgeschriebener Ansatz / Ergebnis des Haushaltsjahres
Schlüsselzuweisungen	2.037.033	2.004.070	2.004.070	0 →
Zuweisungen und Zuschüsse für laufende Zwecke	726.067	1.267.098	1.248.964	-18.134 ↘
Schuldendiensthilfen	--	--	--	--
Sonstige Zuweisungen und Zuschüsse	1.712.830	0	2.650	2.650 ↗
Erträge aus Zuweisungen und Zuschüssen für laufende Zwecke und allgemeine Umlagen	4.475.929	3.271.168	3.255.684	-15.484 ↘

Position 08 - Erträge aus der Auflösung von Sonderposten aus Investitionszuweisungen, -zuschüssen und Investitionsbeiträgen

In dieser Position werden Erträge ausgewiesen, die aus der ratierlichen Auflösung von Sonderposten resultieren. Die Erträge stellen eine Gegenposition zu den Aufwendungen aus Abschreibungen dar.

Der Posten setzt sich wie folgt zusammen:

Erträge aus der Auflösung von Sonderposten aus Investitionszuweisungen, -zuschüssen und Investitionsbeiträgen

	Ergebnis des Vorjahres 2018	Fortgeschriebener Ansatz des Haushaltsjahres 2019	Ergebnis des Haushaltsjahres 2019	Vergleich fortgeschriebener Ansatz / Ergebnis des Haushaltsjahres
Erträge aus der Auflösung von Sonderposten aus Investitionszuweisungen, -zuschüssen und Investitionsbeiträgen	1.201.094	1.134.700	1.236.147	101.447 ↗

Position 09 - Sonstige ordentliche Erträge

Die Position „sonstige ordentliche Erträge“ fasst Erträge zusammen, die nicht den vorgenannten Positionen zugeordnet werden können oder von nachrangiger wertmäßiger Bedeutung sind.

Der Posten setzt sich wie folgt zusammen:

Sonstige ordentliche Erträge

	Ergebnis des Vorjahres 2018	Fortgeschriebener Ansatz des Haushaltsjahres 2019	Ergebnis des Haushaltsjahres 2019	Vergleich fortgeschriebener Ansatz / Ergebnis des Haushaltsjahres
HE - Sonstige ordentliche Erträge	963.301	834.557	880.806	46.249 ↗

Ordentliche Aufwendungen

Der Posten setzt sich wie folgt zusammen:

Ordentliche Aufwendungen

	Ergebnis des Vorjahres 2018	Fortgeschriebener Ansatz des Haushaltsjahres 2019	Ergebnis des Haushaltsjahres 2019	Vergleich fortgeschriebener Ansatz / Ergebnis des Haushaltsjahres
Personalaufwendungen	7.055.915	7.450.640	7.475.534	24.894 →
Versorgungsaufwendungen	786.376	779.696	779.689	-7 →
Aufwendungen für Sach- und Dienstleistungen	6.324.270	6.880.656	6.316.540	-564.116 ↘
Abschreibungen	3.735.902	3.835.915	3.832.873	-3.042 →
Aufwendungen für Zuweisungen und Zuschüsse sowie besondere Finanzaufwendungen	4.093.703	4.586.684	4.592.153	5.469 →
Steueraufwendungen einschließlich Aufwendungen aus gesetzlichen Umlageverpflichtungen	9.599.197	10.323.708	10.297.933	-25.775 →
Sonstige ordentliche Aufwendungen	40.453	45.839	47.100	1.261 ↗
Summe der ordentlichen Aufwendungen	31.635.815	33.903.137	33.341.823	-561.315 ↘

Position 11 - Personalaufwendungen

Im Bereich der Personalaufwendungen werden sämtliche Aufwendungen abgebildet die aus der direkten Beschäftigung der Mitarbeiterinnen und Mitarbeiter resultieren.

Der Posten setzt sich wie folgt zusammen:

Personalaufwendungen

	Ergebnis des Vorjahres 2018	Fortgeschriebener Ansatz des Haushaltsjahres 2019	Ergebnis des Haushaltsjahres 2019	Vergleich fortgeschriebener Ansatz / Ergebnis des Haushaltsjahres
Entgelt Arbeitnehmer	4.866.454	5.951.700	5.157.298	-794.402 ↘
Bezüge Beamte	640.885	--	659.220	659.220 ↗
Soziale Abgaben, Altersversorgung und Unterstützung - Aktive	1.468.474	1.418.300	1.552.192	133.892 ↗
Sonstige Personalaufwendungen	80.102	80.640	106.824	26.184 ↗
Summe Personalaufwendungen	7.055.915	7.450.640	7.475.534	24.894 →

Position 12 - Versorgungsaufwendungen

Ausgewiesen werden Aufwendungen für Versorgungsempfänger und solche zur Pensionssicherung zukünftiger Pensionäre sowie Aufwendungen für die Beihilfe.

Versorgungsaufwendungen

	Ergebnis des Vorjahres 2018	Fortgeschriebener Ansatz des Haushaltsjahres 2019	Ergebnis des Haushaltsjahres 2019	Vergleich fortgeschriebener Ansatz / Ergebnis des Haushaltsjahres
Versorgungsbezüge Beamte	56	--	307	307 ↗
Beihilfen an Versorgungsempfänger	29.317	5.000	14.378	9.378 ↗
Aufwendungen an Pensions- und Unterstützungskassen	396.966	468.000	425.012	-42.988 ↘
Zuführung zu Pensionsrückstellungen	287.491	281.426	298.251	16.825 ↗
Zuführung zu Beihilfenrückstellungen	72.546	25.270	41.740	16.470 ↗
Versorgungsaufwendungen	786.376	779.696	779.689	-7 →

Position 13 - Aufwendungen für Sach- und Dienstleistungen

Den Aufwendungen für Sach- und Dienstleistungen sind alle Aufwendungen der Kommune für empfangene Sach- und Dienstleistungen im laufenden Haushaltsjahr zuzuordnen. Es handelt sich hierbei um Aufwendungen, die im Rahmen der gewöhnlichen Geschäfts- bzw. Verwaltungstätigkeit regelmäßig anfallen.

Der Posten setzt sich wie folgt zusammen:

Aufwendungen für Sach- und Dienstleistungen

	Ergebnis des Vorjahres 2018	Fortgeschriebener Ansatz des Haushaltsjahres 2019	Ergebnis des Haushaltsjahres 2019	Vergleich fortgeschriebener Ansatz / Ergebnis des Haushaltsjahres
Aufwendungen für Material, Energie und sonstige verwaltungswirtschaftliche Tätigkeit	1.220.108	1.433.466	1.334.383	-99.083 ↘
Aufwendungen für bezogene Leistungen	3.995.810	4.182.714	3.839.537	-343.177 ↘
Aufwendungen für die Inanspruchnahme von Rechten und Diensten	633.994	795.899	639.170	-156.729 ↘
Aufwendungen für Kommunikation, Dokumentation, Information, Reisen, Werbung	299.633	323.357	327.533	4.176 ↗
Aufwendungen für Beiträge und Sonstiges sowie Wertkorrekturen	174.724	145.220	175.917	30.697 ↗
Aufwendungen für Sach- und Dienstleistungen	6.324.270	6.880.656	6.316.540	-564.116 ↘

Die wesentliche Verbesserung bei den Aufwendungen für bezogene Leistungen in den Teilhaushalten Tiefbau und kaufmännische Gebäudemanagement zurückzuführen.

Position 14 - Abschreibungen

Die Abschreibungen stellen den Werteverzehr bzw. -verlust des Anlagevermögens durch die betriebliche Nutzung dar. Sie werden als Aufwand in der Ergebnisrechnung dargestellt. Hinzu kommen die Wertberichtigungen auf Forderungen.

Der Posten setzt sich wie folgt zusammen:

Abschreibungen

	Ergebnis des Vorjahres 2018	Fortgeschriebener Ansatz des Haushaltsjahres 2019	Ergebnis des Haushaltsjahres 2019	Vergleich fortgeschriebener Ansatz / Ergebnis des Haushaltsjahres
Abschreibungen auf immaterielle Vermögensgegenstände	159.070	130.060	161.765	31.705 ↗
Abschreibungen auf Gebäude, Sachanlagen im Gemeingebrauch und Infrastrukturvermögen	2.872.029	2.438.063	2.962.537	524.474 ↗
Abschreibungen auf technische Anlagen und Maschinen	83.334	34.966	79.778	44.812 ↗
Abschreibungen auf andere Anlagen, Betriebs- und Geschäftsausstattung	301.653	1.185.360	303.861	-881.499 ↘
Abschreibungen und Wertberichtigungen auf Umlaufvermögen (außer Wertpapiere)	275.461	--	286.768	286.768 ↗
Sonstige Abschreibungen für HHBericht	44.355	47.466	38.164	-9.302 ↘
Abschreibungen	3.735.902	3.835.915	3.832.873	-3.042 →

Position 15 - Aufwendungen für Zuweisungen und Zuschüsse sowie bes. Finanzausgaben

Diese Position enthält alle Leistungen der Kommune an Dritte, die ohne eine konkrete Gegenleistung erbracht werden. Die Leistungen sind nicht auf einen konkreten Leistungsaustausch ausgerichtet.

Der Posten setzt sich wie folgt zusammen:

Aufwendungen für Zuweisungen und Zuschüsse sowie bes. Finanzausgaben

	Ergebnis des Vorjahres 2018	Fortgeschriebener Ansatz des Haushaltsjahres 2019	Ergebnis des Haushaltsjahres 2019	Vergleich fortgeschriebener Ansatz / Ergebnis des Haushaltsjahres
Zuweisungen für laufende Zwecke an das Land	38.152	28.900	38.117	9.217 ↗
Zuweisungen für laufende Zwecke an Gemeinden (GV)	208.819	318.200	311.621	-6.579 ↘
Zuweisungen für laufende Zwecke an Zweckverbände und dergl.	1.202.232	1.130.200	1.130.115	-85 →
Zuschüsse für laufende Zwecke an verbundene Unternehmen, Sondervermögen und Beteiligungen	303.907	70.638	252.138	181.500 ↗
Zuschüsse für laufende Zwecke an private Unternehmen	1.986.892	2.223.365	2.256.438	33.073 ↗
Zuschüsse für lfd. Zwecke an übrige Bereiche	257.366	517.870	492.018	-25.852 ↘
sonstige Erstattungen an Gemeinden (GV)	57.178	61.561	64.349	2.788 ↗
Sonstige Erstattungen an private Unternehmen	35.875	232.150	44.117	-188.033 ↘
Sonstige Erstattungen an übrige Bereiche	3.042	3.150	3.000	-150 ↘
Aufwendungen für Zuweisungen und Zuschüsse sowie besondere Finanzaufwendungen	4.093.703	4.586.684	4.592.153	5.469 →

Position 16 - Steueraufwendungen einschließlich Aufwendungen aus gesetzlichen Umlageverpflichtungen

Der Posten setzt sich wie folgt zusammen:

Steueraufwendungen einschließlich Aufwendungen aus gesetzlichen Umlageverpflichtungen

	Ergebnis des Vorjahres 2018	Fortgeschriebener Ansatz des Haushaltsjahres 2019	Ergebnis des Haushaltsjahres 2019	Vergleich fortgeschriebener Ansatz / Ergebnis des Haushaltsjahres
Kreisumlage	6.158.122	6.531.274	6.463.583	-67.691 ↘
Schulumlage	2.558.665	2.966.834	2.918.759	-48.075 ↘
Gewerbesteuerumlage	727.319	675.000	793.290	118.290 ↗
7403 / Umlagezahlung an Land (Solidarbeitrag)	153.236	148.600	122.301	-26.299 ↘
LWV-Umlage und andere Umlagen	1.855	2.000	--	-2.000 ↘
Steueraufwendungen einschließlich Aufwendungen aus gesetzlichen Umlageverpflichtungen	9.599.197	10.323.708	10.297.933	-25.775 ↘

Position 17 - Transferaufwendungen

Der Posten setzt sich wie folgt zusammen:

Es fielen keine Transferaufwendungen an

Position 18 - Sonstige ordentliche Aufwendungen

Die Position „sonstige ordentliche Aufwendungen“ fasst Aufwendungen zusammen, die nicht den vorgenannten Positionen zugeordnet werden können oder von nachrangiger wertmäßiger Bedeutung sind. Dem Planansatz von 45.839 Euro stehen Aufwendungen in Höhe von 47.100,01 Euro gegenüber.

Sonstige ordentliche Aufwendungen

	Ergebnis des Vorjahres 2018	Fortgeschriebener Ansatz des Haushaltsjahres 2019	Ergebnis des Haushaltsjahres 2019	Vergleich fortgeschriebener Ansatz / Ergebnis des Haushaltsjahres
Grundsteuer	15.373	17.180	15.517	-1.663 ↘
Kfz-Steuer	4.510	4.659	4.257	-402 ↘
Steuern vom Einkommen und Ertrag	20.570	24.000	27.326	3.326 ↗
Sonstige ordentliche Aufwendungen	40.453	45.839	47.100	1.261 ↗

Finanzergebnis

Das Finanzergebnis ergibt sich aus dem Saldo der Finanzerträge und der Finanzaufwendungen.

Finanzergebnis im Überblick

	Ergebnis des Vorjahres 2018	Fortgeschriebener Ansatz des Haushaltsjahres 2019	Ergebnis des Haushaltsjahres 2019	Vergleich fortgeschriebener Ansatz / Ergebnis des Haushaltsjahres
Finanzerträge	75.069	50.167	61.855	11.687 ↗
Zinsen und ähnliche Aufwendungen	1.008.415	1.006.377	1.000.392	-5.985 →
Finanzergebnis	-933.346	-956.209	-938.537	17.672 ↗

Position 21 - Finanzerträge

Zu den Finanzerträgen gehören insbesondere Erträge aus Zinsen aufgrund von Darlehen bzw. Geldanlagen sowie Dividenden oder Ausschüttungen aus Beteiligungen/Wertpapiere. Mahngebühren, Säumniszuschläge und Verzinsungen von Steuernachforderungen gehören ebenfalls zum Bereich der Finanzerträge.

Finanzerträge

	Ergebnis des Vorjahres 2018	Fortgeschriebener Ansatz des Haushaltsjahres 2019	Ergebnis des Haushaltsjahres 2019	Vergleich fortgeschriebener Ansatz / Ergebnis des Haushaltsjahres
Finanzerträge	75.069	50.167	61.855	11.687 ↗

Position 22 - Zinsen und andere Finanzaufwendungen

Ausgewiesen werden insbesondere die Aufwendungen aufgrund von Zinsen für in der Bilanz ausgewiesene Verbindlichkeiten und auf Grund kreditähnlicher Verbindlichkeiten sowie Kreditbeschaffungskosten.

Der Posten setzt sich wie folgt zusammen:

Zinsen und andere Finanzaufwendungen

	Ergebnis des Vorjahres 2018	Fortgeschriebener Ansatz des Haushaltsjahres 2019	Ergebnis des Haushaltsjahres 2019	Vergleich fortgeschriebener Ansatz / Ergebnis des Haushaltsjahres
Auflösung von Disagio	18.647	18.647	18.647	0 →
sonstige Zinsen und ähnliche Aufwendungen	989.768	987.730	981.745	-5.985 →
Zinsen und ähnliche Aufwendungen	1.008.415	1.006.377	1.000.392	-5.985 →

2.4.5.2 Außerordentliches Ergebnis

Das außerordentliche Ergebnis ergibt sich aus dem Saldo der außerordentlichen Erträge und der außerordentlichen Aufwendungen.

Außerordentliches Ergebnis im Überblick

	Ergebnis des Vorjahres 2018	Fortgeschriebener Ansatz des Haushaltsjahres 2019	Ergebnis des Haushaltsjahres 2019	Vergleich fortgeschriebener Ansatz / Ergebnis des Haushaltsjahres
Außerordentliche Erträge	279.804	480.000	176.717	-303.283 ↘
Außerordentliche Aufwendungen	16	800	1.289	489 ↗
Außerordentliches Ergebnis	279.788	479.200	175.428	-303.772 ↘

Außerordentliche Erträge

Außerordentliche Erträge stellen gem. § 58 Nr. 5 GemHVO im Einzelfall erhebliche Erträge dar die wirtschaftlich andere Haushaltsjahre betreffen oder selten oder unregelmäßig anfallen. Weiterhin gehören hierzu Erträge aus Veräußerungen von Vermögensgegenständen des Anlagevermögens, bei denen der Verkaufserlös den Restbuchwert überschreitet.

Die für das Jahr 2019 erwartete Veräußerung eines Grundstücks im Baugebiet "InNatura 2020" ist erfolgt. Die Bilanzierung kann jedoch erst nach dem grundbuchrechtlichen Eigentumsübergang bilanziert werden und erfolgt somit im Jahr 2020.

Außerordentliche Aufwendungen

Außerordentliche Aufwendungen stellen gem. § 58 Nr. 5 GemHVO im Einzelfall erhebliche Aufwendungen dar die wirtschaftlich andere Haushaltsjahre betreffen oder selten bzw. unregelmäßig anfallen. Weiterhin gehören hierzu Aufwendungen aus Veräußerungen von Vermögensgegenständen des Anlagevermögens, bei denen der Verkaufserlös den Restbuchwert unterschreitet.

2.4.6 Erläuterungen zur Finanzrechnung

Die Finanzrechnung gem. § 47 GemHVO gliedert die Ein- und Auszahlungen und ordnet sie in Anlehnung an den Verwaltungskontenrahmen den Ertrags- und Aufwandsklassen zu. Darüber stellt sie in strukturierter Form die nicht erfolgswirksamen Zahlungsströme dar.

Die Stadt Eppstein hat sich bei der Darstellung der Finanzrechnung für die direkte Methode gem. § 47 Abs. 2 GemHVO entschieden.

Die Stadt Eppstein startet zu Jahresbeginn mit einem Bestand an flüssigen Mitteln in Höhe von 1.031.854,38 Euro. Der mit den Saldenbestätigungen der Banken abgestimmte Endbestand auf den 31.12.2019 beträgt 1.604.927,53 Euro.

Veränderung Finanzmittelbestand

	31.12.2018	31.12.2019	Veränderung
Zahlungsmittelbestand zu Beginn des Haushaltsjahres	4.582.572,23	1.031.854,38	-3.550.717,85
Änderung des Zahlungsmittelbestandes zum Ende des Haushaltsjahres	-4.570.463,93	573.073,15	5.143.537,08
Zahlungsmittelbestand zum Ende des Haushaltsjahres	1.031.854,38	1.604.927,53	573.072,62

Für die Zeilen 1 bis 18 wird auf die Erläuterungen zur Ergebnisrechnung verwiesen. Zusammenfassend weist die Finanzrechnung folgende Ergebnisse auf:

Finanzrechnung

	Ergebnis des Vorjahres 2018	Fortgeschriebener Ansatz des Haushaltsjahres 2019	Ergebnis des Haushaltsjahres 2019	Vergleich fortgeschriebener Ansatz / Ergebnis des Haushaltsjahres
Finanzmittelsaldo aus laufender Verwaltungstätigkeit	998.722	1.860.024	2.170.932	310.908
Finanzmittelsaldo aus Investitionstätigkeit	-2.333.860	-4.649.207	-1.899.287	2.749.920
Finanzmittelsaldo aus Finanzierungstätigkeit	883.361	-763.650	550.449	1.314.099
Finanzmittelsaldo aus haushaltsunwirksamen Vorgängen	-4.118.687	--	-249.021	-249.021
(+) Zufluss / (-) Abfluss an Zahlungsmitteln	-4.570.464	-3.552.833	573.073	4.125.906

2.4.7 Sonstige Angaben

2.4.7.1 Haftungsverhältnisse

Eine detaillierte Aufstellung der einzelnen Haftungsverhältnisse ergibt sich aus der nachfolgenden Bürgschaftsübersicht:

Nr.	Beschreibung	Stand 31.12.2019
1	SWE - Taunus-Sparkasse	551.708,00 €
2	SWE - Taunus-Sparkasse	725374,67 €
3	SWE - Taunus-Sparkasse	633.440,55 €
4	SWE - Taunus-Sparkasse	377.702,28 €
	Summe	2.288.225,20 €

2.4.7.2 Haushaltsermächtigungen

Eine detaillierte Aufstellung der von 2019 nach 2020 zu übertragenden Haushaltsermächtigungen ergibt sich aus der Anlage 5.

2.4.7.3 Übersicht über fremde Zahlungsmittel

Eine detaillierte Aufstellung der in der Bilanz enthaltenen fremden Zahlungsmittel i.S.d. § 15 GemHVO ergibt sich aus der Anlage 6.

2.4.7.4 Beschäftigte

Die durchschnittliche Beschäftigtenzahl im Jahr 2019 stellt sich wie folgt dar:

Beschäftigungsart	Anzahl Teilzeit	Anzahl Vollzeit	Anzahl Gesamt
Beamte	2,5	9,5	12
Angestellte	96,75	66,75	163,5
Auszubildende / Anwärter	0	2	2

Mangels Definition in der GemHVO erfolgt die Berechnung des durchschnittlichen Personalbestandes analog § 267 Abs. 5 HGB.

2.4.7.5 Mitglieder der Stadtverordnetenversammlung

Der Stadtverordnetenversammlung der Stadt Eppstein gehörten im Jahr 2019 die folgenden Personen an:

Nr.	Name	Vorname	Amt/Funktion	Erläuterungen
1	Heinz	Bernhard	Stadtverordnetenvorsteher	
2	Büttner	Dirk	stellv. Stadtverordnetenvorsteher	
3	Czepl	Helmut	Stadtverordneter	
4	Ernst	Guido	Stadtverordneter	
5	Gösslein-Weiß	Katharina	Stadtverordnete	
6	Heinz	Christian	Stadtverordneter	
7	Kilb	Frank	Stadtverordneter	
8	Müller	Christof	Stadtverordneter	
9	Piotrowski	Konstantin	Stadtverordneter	
10	Quitza	Henning	Stadtverordneter	
11	Ruff	Norbert	Stadtverordneter	
12	Sehr	Andrea	Stadtverordnete	
13	Seifert	Oliver	Stadtverordneter	
14	Smolorz	Martina	Stadtverordnete	
15	Weiser	Dr. Christian	Stadtverordneter	
16	Baesler	Jürgen	Stadtverordneter	
17	Berggötz	Marcus	Stadtverordneter	
18	Kütemeyer	Marion	stellv. Stadtverordnetenvorsteherin	
19	Mundethu	Anup	Stadtverordneter	
20	Petrich	Christa	Stadtverordnete	
21	Schmidt	Hans-Jörg	Stadtverordneter	
22	Steba	Andreas	Stadtverordneter	
23	Dauben	Ulrich	stellv. Stadtverordnetenvorsteher	ausgeschieden 30.09.2019
24	Fischer	Magnus	Stadtverordneter	
25	Fuchs	Bernd	Stadtverordneter	
26	Reitter	Stefanie	Stadtverordnete	Zugang 01.11.2019
27	Knigge	Jens	Stadtverordneter	
28	Mohr	Peter	Stadtverordneter	
29	Alberts	Martin	Stadtverordneter	
30	Alberts	Renate	Stadtverordnete	
31	Menzendorf	Gabriele	stellv. Stadtverordnetenvorsteherin	
32	von Hein	Achim	Stadtverordneter	
33	Oetken	Bärbel	Stadtverordnete	
34	Über	Thomas	stellv. Stadtverordnetenvorsteher	
35	Wildner	Nadja	Stadtverordnete	
36	Wölfle	Dr. Marcel	Stadtverordneter	
37	Schäfer	Dr. Thomas	Stadtverordneter	
38	Dambacher	Kilian	Stadtverordneter	

2.4.7.6 Mitglieder des Magistrates

Dem Magistrat der Stadt Eppstein gehörten im Jahr 2019 die folgenden Personen an:

Nr.	Name	Vorname	Amt/Funktion	Erläuterungen
1	Simon	Alexander	Bürgermeister	
2	Bergold	Sabine	Erste Stadträtin	
3	Alhäuser	Elmar G.	Stadtrat	
4	Bähner	Josef	Stadtrat	
5	Gruber	Berthold	Stadtrat	
6	Winterer	Horst	Stadtrat	
7	Eulenberger	Harald	Stadtrat	
8	Falk	Dr. Dieter	Stadtrat	
9	Dürrich	Thomas	Stadtrat	
10	Huppertz	Jörg	Stadtrat	
11	Sutor	Gabriele	Stadtrat	
12	Haß	Gerd	Stadtrat	

2.4.7.7 Unterzeichnung

Der vorstehende Einzelabschluss der Stadt Eppstein auf den 31.12.2019 wird von mir als Vertreterin der Stadt unterzeichnet.

Ich versichere nach bestem Wissen, dass gemäß den anzuwendenden Rechnungslegungsvorschriften der Einzelabschluss ein den tatsächlichen Verhältnissen entsprechendes Bild der Vermögens-, Finanz- und Ertragslage der Stadt Eppstein vermittelt und im Rechenschaftsbericht der Geschäftsverlauf einschließlich des Geschäftsergebnisses und die Lage der Stadt so dargestellt sind, dass ein den tatsächlichen Verhältnissen entsprechendes Bild vermittelt wird.

Eppstein, den 08. Juli 2021

Der Magistrat der Stadt Eppstein (Taurus)


Sabine Bergold

2.4.8 Anlagen zum Anhang

2.4.8.1 Anlagenspiegel

	Anschaffungs- und Herstellungskosten				Kumulierte Abschreibungen				Buchwert		
	Gesamte AK/HK am Beginn des Haushaltsjahres	Zugänge im Haushaltsjahr	Abgänge im Haushaltsjahr	Umbuchungen im Haushaltsjahr	Gesamte AK/HK am Ende des Haushaltsjahres	Kumulierte Abschreibungen am Beginn des Haushaltsjahres	Zu-schreibungen im Haushaltsjahr	Ab-schreibungen im Haushaltsjahr	Kumulierte Abschreibungen am Ende des Haushaltsjahres	am 31.12. des Haushaltsjahres	am 31.12. des Vorjahres
1. Immaterielle Vermögensgegenstände											
1.1 Konzessionen, Lizenzen und ähnliche Rechte	981,0	68,0	-	-	1.049,0	809,9	-	417	-	197,4	171,1
1.2 Geleistete Investitionszuweisungen und -zuschüsse	2.566,8	66,0	-	0,5	2.633,3	1.082,0	-	119,6	-	1.431,7	1.484,8
Summe 1	3.547,8	134,0	-	0,5	3.682,3	1.891,9	-	161,3	-	1.629,1	1.655,9
2. Sachanlagevermögen											
2.1 Grundstücke und grundstücksgleiche Rechte	22.578,2	38,2	3,3	6,3	22.619,4	3,2	-	0,4	-	22.615,8	22.575,0
2.2 Bauten, einschließlich Bauten auf fremden Grundstücken	18.423,2	-	-	3.220,7	21.643,9	6.732,7	-	478,3	-	14.432,9	11.690,5
2.3 Sachanlagen im Gemeingebrauch, Infrastrukturvermögen	100.099,2	206,2	37,2	1.291,7	101.559,9	48.800,7	-	2.447,0	-	50.312,2	51.296,5
2.4 Anlagen und Maschinen zur Leistungserstellung	1.220,9	49,6	-	35,4	1.305,9	657,5	-	81,5	-	566,9	563,4
2.5 Andere Anlagen, Betriebs- und Geschäftsausstattung	5.949,6	414,7	-	138,7	6.503,0	3.718,0	-	340,3	-	2.444,7	2.231,6
2.6 Geleistete Anzahlungen und Anlagen im Bau	3.445,5	2.623,0	-	4.533,8	1.534,7	-	-	-	-	1.534,7	3.445,5
Summe 2	151.716,6	3.331,7	40,5	159,0	155.166,8	59.912,1	-	3.347,5	-	91.907,2	91.804,5
3. Finanzanlagevermögen											
3.1 Anteile an verbundenen Unternehmen	400,0	-	-	-	400,0	-	-	-	-	400,0	400,0
3.2 Ausleihungen an verbundene Unternehmen	-	-	-	-	-	-	-	-	-	-	-
3.3 Beteiligungen	2.499,1	1,5	-	-	2.500,6	-	-	-	-	2.500,6	2.499,1
3.4 Ausleihungen an Unternehmen, mit denen ein Wertpapier des Anlagevermögens	-	-	-	-	-	-	-	-	-	-	-
3.5 Wertpapiere des Anlagevermögens	-	-	-	-	-	-	-	-	-	-	-
3.6 Sonstige Finanzanlagen	800,2	-	87,5	-	712,7	-	-	-	-	712,7	800,2
Summe 3	3.699,3	1,5	87,5	-	3.613,3	-	-	-	-	3.613,3	3.699,3
Gesamtsumme (1. bis 3.)	158.963,7	3.467,2	128,0	159,5	162.462,4	61.804,0	-	3.508,8	-	97.149,6	97.159,7

Übersicht
über den Stand der Forderungen (Forderungsspiegel) - Jahr 2019
- 1000 EUR -

2.4.8.2 Forderungsspiegel

Forderungen

1. Forderungen aus Zuweisungen, Zuschüssen, Transferleistungen, Investitionszuweisungen und Zuschüssen und Investitionsbeiträgen
2. Forderungen aus Steuern, steuerähnlichen Abgaben, Umlagen
3. Forderungen aus Lieferungen und Leistungen
4. Forderungen gegen verbundene Unternehmen und gegen Unternehmen, mit denen ein Beteiligungsverhältnis besteht, und Sondervermögen
5. Sonstige Vermögensgegenstände

	2019				Vorjahr			
	Gesamtbetrag	Restlaufzeit bis 1 Jahr	Restlaufzeit 1 bis 5 Jahre	Restlaufzeit über 5 Jahre	Gesamtbetrag	Restlaufzeit bis 1 Jahr	Restlaufzeit 1 bis 5 Jahre	Restlaufzeit über 5 Jahre
	3.022,6	1.182,2	1.174,2	666,2	3.504,8	712,1	2.088,4	704,3
	1.088,4	1.088,4	-	-	998,4	1.003,8	-	5,4
	170,1	148,9	21,2	-	78,0	78,0	-	-
	354,8	354,8	-	-	306,3	306,3	-	-
	913,0	913,0	-	-	878,7	879,0	-	0,3
Gesamtsumme (1. bis 5.)	5.548,9	3.687,3	1.195,4	666,2	5.766,2	2.979,2	2.082,7	704,3

2.4.8.3 Rückstellungsspiegel

Übersicht
über die Entwicklung der Rückstellungen (Rückstellungsspiegel) - Jahr 2019
- 1000 EUR -

	2019				Höhe der Rückstellungen zum 31.12.2019
	Höhe der Rückstellungen zum 31.12.2018	Inanspruchnahme	Auflösung	Zuführung	Höhe der Rückstellungen zum 31.12.2019
	7.614,5	129,6	-	376,5	7.861,4
1. Rückstellungen für Pensionen und ähnliche Verpflichtungen	5.991,2	23,2	-	334,8	6.302,8
1.1 Rückstellungen für Pensionsverpflichtungen aufgrund von beamtenrechtlichen oder vertraglichen Ansprüchen	1.439,7	21,4	-	41,7	1.460,0
1.2 Rückstellungen für Beihilfeverpflichtungen gegenüber Versorgungsempfängern, Beamten und Arbeit-nehmern für die Zeit nach dem Ausscheiden aus dem aktiven Dienst beziehungsweise Arbeitsverhältnis	183,6	85,0	-	-	98,6
1.3 Rückstellungen für Bezüge- und Entgeltzahlungen für Zeiten der Freistellung von der Arbeit im Rahmen von Altersteilzeitarbeit und ähnlichen Maßnahmen	1.644,4	1.356,2	-	1.286,6	1.574,8
2. Rückstellungen für Umlageverpflichtungen nach dem Finanzausgleichsgesetz und für Verpflichtungen im Rahmen von Steuerschuldverhältnissen	-	-	-	-	-
3. Rückstellungen für die Rekultivierung und Nachsorge von Abfalldeponien	-	-	-	-	-
4. Rückstellungen für die Sanierung von Altlasten	-	-	-	-	-
5. Sonstige Rückstellungen	2.247,6	555,5	60,1	1.176,5	2.808,5
5.1 Rückstellungen für im Haushaltsjahr unterlassene Aufwendungen für die Instandhaltung von Gegenständen des Sachanlagevermögens, die im folgenden Haushaltsjahr nachgeholt werden sollen	970,4	412,6	60,1	575,0	1.072,7
5.2 Rückstellungen für drohende Verpflichtungen aus Bürgschaften, Gewährleistungen und anhängigen Gerichtsverfahren	-	-	-	-	-
5.3 Rückstellungen für drohende Verluste aus schwebenden Geschäften	-	-	-	-	-
5.4 Rückstellungen für Urlaubsansprüche und geleistete Überstunden	322,3	70,1	-	40,2	292,4
5.5 Rückstellungen für die Aufbewahrung von Geschäftsunterlagen	-	-	-	-	-
5.6 Rückstellungen für die Erstellung und Prüfung von Eröffnungsbilanzen und Jahresabschlüssen	171,3	35,1	-	35,0	171,2
5.7 Andere sonstige Rückstellungen	783,6	37,7	-	526,3	1.272,2
Gesamtsumme (1. bis 5.)	11.506,5	2.041,3	60,1	2.839,6	12.244,7

Übersicht
über den Stand der Verbindlichkeiten (Verbindlichkeitspiegel) - Jahr 2019
- 1000 EUR -

	2019				Vorjahr			
	Gesamtbeitrag	Restlaufzeit bis 1 Jahr	Restlaufzeit 1 bis 5 Jahre	Restlaufzeit über 5 Jahre	Gesamtbeitrag	Restlaufzeit bis 1 Jahr	Restlaufzeit 1 bis 5 Jahre	Restlaufzeit über 5 Jahre
1. Verbindlichkeiten aus Anleihen	-	-	-	-	-	-	-	-
2. Verbindlichkeiten aus Kreditaufnahmen für Investitionen und Investitionsfördermaßnahmen	30.767,3	1.841,9	7.207,5	21.717,9	30.230,7	1.670,4	6.723,4	21.836,9
2.1 Gegenüber Kreditinstituten	30.164,0	1.748,7	6.882,5	21.562,8	29.534,1	1.577,2	6.350,4	21.606,5
2.2 Gegenüber öffentlichen Kreditgebern	603,3	93,2	355,0	155,1	696,6	93,2	373,0	230,4
2.3 Gegenüber sonstigen Kreditgebern	-	-	-	-	-	-	-	-
3. Verbindlichkeiten aus Kreditaufnahmen für die Liquiditätssicherung	1.900,0	1.900,0	-	-	1.800,0	1.800,0	-	-
4. Verbindlichkeiten aus kreditähnlichen Rechtsgeschäften	-	-	-	-	-	-	-	-
5. Verbindlichkeiten aus Zuweisungen und Zuschüssen, Transferleistungen, Investitionszuweisungen und -zuschüssen, Investitionsbeiträgen	373,9	373,9	-	-	283,4	283,4	-	-
6. Verbindlichkeiten aus Lieferungen und Leistungen	832,7	825,0	7,7	-	992,1	964,2	27,9	-
7. Verbindlichkeiten aus Steuern und steuerähnlichen Abgaben	4,8	3,3	8,1	-	5,9	2,4	8,3	-
8. Verbindlichkeiten gegenüber verbundenen Unternehmen und gegen Unternehmen, mit denen ein Beteiligungsverhältnis besteht, und Sondervermögen	206,3	206,3	-	-	206,3	206,3	-	-
9. Sonstige Verbindlichkeiten	5.597,7	5.598,1	0,4	-	5.928,1	5.929,5	1,4	-
Gesamtsumme (1. bis 9.)	39.673,1	10.748,5	7.206,7	21.717,9	39.434,7	10.856,2	6.741,6	21.836,9

Übersicht
über den Stand der Sonderposten (Sonderpostenspiegel) - Jahr 2019
- 1000 EUR -

Sonderposten

1 Zuweisungen vom öffentlichen Bereich

1.1 Zuweisung vom Bund	1,1	7,4	-	0,2	8,3	1,1
1.2 Zuweisung vom Land	5.741,8	916,0	-	310,6	6.347,2	5.741,8
1.3 Zuweisung von Gemeinden	873,5	112,0	-	33,4	952,1	873,5
1.4 Zuweisungen von Zweckverbänden	35,1	-	-	0,8	34,3	35,1
1.5 Zuweisung von verbundenen Unternehmen	13,9	-	-	4,3	9,6	13,9
1.6 Zuschüsse von sonstiger öffentlicher Sonderrechnung	-	-	-	0,1	-	0,1
1.7 Pauschale Investitionszuweisungen	-	-	-	-	-	-
Summe 1	6.665,5	1.035,4	-	349,4	7.351,5	6.665,5

2 Zuschüsse vom nicht öffentlichen Bereich

2.1 Zuschüsse von privaten Unternehmen	6.301,5	11,3	-	134,0	6.178,8	6.301,5
2.2 Zuschüsse von übrigen Bereichen	103,9	-	-	10,7	93,2	103,9
Summe 2	6.405,4	11,3	-	144,7	6.272,0	6.405,4

3 Investitionsbeiträge

3.1 Erschließungsbeiträge	2.172,3	133,6	-	77,3	2.228,6	2.172,3
3.2 Straßenbeiträge	7.303,0	-	-	503,3	6.799,7	7.303,0
3.3 Sonstige Investitionsbeiträge	1.178,6	-	-	122,4	1.056,2	1.178,6
Summe 3	10.653,9	133,6	-	703,0	10.084,5	10.653,9

4 Sonderposten für den Gebührenaussgleich

4.1 Gebührenaussgleich	127,3	-	39,0	-	88,3	127,3
------------------------	-------	---	------	---	------	-------

5 Sonderposten für Umlagen nach Par. 50 Abs. 3

5.1 Sonderposten für Umlagen nach Par. 50 Abs. 3 FAG	-	-	-	-	-	-
--	---	---	---	---	---	---

6 Sonstige Sonderposten

6.1 Spenden privater Unternehmen	-	-	-	-	-	-
Gesamtsumme (1. bis 6.)	23.852,1	1.180,3	39,0	1.197,1	23.796,3	23.852,1

Buchwert	
am 31.12. des Haushalts- jahres	am 31.12. des Vor- jahres
8,3	1,1
6.347,2	5.741,8
952,1	873,5
34,3	35,1
9,6	13,9
-	0,1
-	-
7.351,5	6.665,5
6.178,8	6.301,5
93,2	103,9
6.272,0	6.405,4
2.228,6	2.172,3
6.799,7	7.303,0
1.056,2	1.178,6
10.084,5	10.653,9
88,3	127,3
-	-
-	-
23.796,3	23.852,1

2.4.8.6 Überträge von Haushaltsermächtigungen

Übertragungen im Finanzhaushalt / Investitionen

	Übertrag vom Haushaltsjahr nach 2020
Gesamthaushalt	2.931.902
I0002-0001 - NEUES LF Bremthal	6.554
I0002-0003 - Digitalmelder	34.887
I0002-0014 - Atemschutzüberwachung	1.016
I1001-0001 - Finanzsoftware inkl. Dokumentenverwaltung	13.371
I1001-0003 - Erwerb EDV	21.484
I1001-0005 - Erneuerung MESO	4.239
I1001-0006 - Telefonanlage	2.493
I1002-0003 - mobile Handwaschbecken	7.021
I1710-0002 - Unterwasserpumpen	12.000
I1710-0022 - Wasserhausanschlüsse	15.472
I1710-0024 - Wasserleitung Gimbacher Straße	135.423
I1710-0027 - Hochbehälter Heinzberg - Kammersanierung	40.457
I1710-0030 - Elektroschaltschränke	75.000
I1710-0031 - Erneuerung der Fernwirkanlage	12.000
I1710-0032 - Wasserleitung In Natura 2020 / DEA Wingertsberg	80.127
I1710-0037 - Sanierung Pumpwerk Steinbach	59.000
I1710-0040 - Sanierung Wasserleitungen	76.731
I1710-0041 - Erneuerung Wasserleitung K792	96.380
I1710-0042 - Erneuerung Wasserleitung Cuntzstraße	10.000
I1710-0043 - Steigleitung Brunnen 2 Vockenhausen	17.486
I1720-0002 - Kanalsanierung	292.612
I3002-0004 - Grabtafel Baumbest. Bremthal	1.500
I5001-0013 - Erwerb GWG Comenius-Schule	369
I5001-0015 - Naturkindergarten	139.685
I5001-0016 - Software neues KITA-Verwaltungsverfahren	6.717
I5001-0018 - Investitionskostenzuschuss A Kita Vockenhausen GK	24.500
I5001-0019 - Investitionskostenzuschuss B Kita Vockenhausen GK	40.000
I5001-0021 - Kühlschrank Kita NJB	1.250
I6001-0002 - Ausbau Gimbacher Straße	37.515
I6001-0003 - Umbau barrierefreie Bushaltestelle	473.162
I6001-0006 - Straßenbeleuchtung	20.000
I6001-0007 - Gewerbegebiet West B455/A3	246.314
I6001-0009 - Rad- und Fußweg Wildsächser Straße	24.500
I6001-0011 - Radweg zwischen Herrngarten und GGW	3.526
I6001-0014 - Starkregenschutzmaßnahmen	11.147
I6001-0016 - Hangsicherungen	56.555
I6001-0023 - Erschließung Am alten Stadttor	9.400
I6001-9004 - Ausbau Bahnhofsumfeld	14.760
I6101-0001 - Erwerb von Grundstücken, Grenzregelungen	15.184
I6101-0002 - Erwerb von Grundstücken	6.656

	Übertrag vom Haushaltsjahr nach 2020
I6101-0003 - Erwerb Grundst. für Seniorenw. Am alten Stadttor	101.066
I6101-0004 - Anlage Ausgleichsmaßnahmen	50.746
I6101-9001 - Umlegungsverfahren Steinberg	46.000
I6101-9002 - Planunsk. Ortsmitte/Rathaus	38.398
I6102-0013 - Spielgeräte Außengelände Kita Bremthal	7.500
I6102-0014 - Spielgeräte Außenanlagen Kita NJB	4.204
I6102-0016 - Neuanlage Spielplatz In Natura	25.000
I6301-0001 - Burg Eppstein, Kelterhaus	75.581
I6301-0002 - Burg Eppstein , Flohmarktzwinger	15.268
I6301-0003 - Burg Eppstein Sani. nördliche Schildmauer	59.968
I6301-0004 - Burg Eppstein, Beleuchtungskonzept	10.362
I6301-0006 - Burg Eppstein, Untersuchung Pallaswand	13.300
I6301-0008 - Neubau Feuerwehr Vockenhausen	189.531
I6301-0010 - Alarmanlagen	10.000
I6301-0016 - Sportplatz Bremthal Entlüftung Vereinshaus	3.000
I6301-0018 - Sportplatz NJB Entlüftung Vereinshaus	10.000
I6301-0021 - Dattenbachhalle Entlüftung	23.802
I6301-0023 - Ortsmitte Vockenhausen	50.084
I6301-0024 - Feuerwehr Eppstein Klimaanlage	2.500
I6301-0027 - Kita NJB LED Beleuchtung	6.000
I6301-9001 - Burg Eppstein Bettelbus	43.098

Übertragungen im Ergebnishaushalt

	Übertrag vom Haushaltsjahr nach 2020
11.61.01 - Planen, Bauen und Umwelt	209.900
Summe: GH - Gesamthaushalt	209.900

2.5 Teilergebnis- und Teilfinanzrechnungen

10.00.01 - Leitung

Teilergebnisrechnung 10.00.01 - Leitung

Nr.	Konten	Bezeichnung	Ergebnis des Vorjahres 2018	Fortgeschriebener Ansatz des Haushaltsjahres 2019	Ergebnis des Haushaltsjahres 2019	Vergleich fortgeschriebener Ansatz / Ergebnis des Haushaltsjahres
01	50	Privatrechtliche Leistungsentgelte	--	75,00	109,82	34,82
02	51	Öffentlich-rechtliche Leistungsentgelte	--	--	--	--
03	548-549	Kostenersatzleistungen und -erstattungen	60.480,00	--	240,00	240,00
04	52	Bestandsveränderungen und aktivierte Eigenleistungen	--	--	--	--
05	55	Steuern und steuerähnliche Erträge einschließlich Erträge aus gesetzlichen Umlagen	--	--	--	--
06	547	Erträge aus Transferleistungen	--	--	--	--
07	540-543	Erträge aus Zuweisungen und Zuschüssen für laufende Zwecke und allgemeine Umlagen	5.000,00	86.520,00	86.520,00	0,00
08	546	Erträge aus der Auflösung von Sonderposten aus Investitionszuweisungen, -zuschüssen und Investitionsbeiträgen	--	--	--	--
09	53	Sonstige ordentliche Erträge	743,44	--	721,88	721,88
10		Summe der ordentlichen Erträge	66.223,44	86.595,00	87.591,70	996,70
11	62, 63, 640-643, 647-649, 65	Personalaufwendungen	323.739,91	311.850,00	377.117,12	65.267,12
12	644-646	Versorgungsaufwendungen	--	--	--	--
13	60, 61, 67-69	Aufwendungen für Sach- und Dienstleistungen	160.535,14	176.930,00	179.328,10	2.398,10
14	66	Abschreibungen	--	--	--	--
15	71	Aufwendungen für Zuweisungen und Zuschüsse sowie besondere Finanzaufwendungen	1.550,00	26.020,00	8.734,00	-17.286,00
16	73	Steueraufwendungen einschließlich Aufwendungen aus gesetzlichen Umlageverpflichtungen	--	--	--	--
17	72	Transferaufwendungen	--	--	--	--
18	70, 74, 76	Sonstige ordentliche Aufwendungen	--	--	--	--

Nr.	Konten	Bezeichnung	Ergebnis des Vorjahres 2018	Fortgeschriebener Ansatz des Haushaltsjahres 2019	Ergebnis des Haushaltsjahres 2019	Vergleich fortgeschriebener Ansatz / Ergebnis des Haushaltsjahres
19		Summe der ordentlichen Aufwendungen	485.825,05	514.800,00	565.179,22	50.379,22 ↗
20		Verwaltungsergebnis (Nr.10 ./. Nr.19)	-419.601,61	-428.205,00	-477.587,52	-49.382,52 ↘
21	56, 57	Finanzerträge	--	--	--	--
22	77	Zinsen und sonstige Finanzaufwendungen	--	--	--	--
23		Finanzergebnis (Nr. 21 ./. Nr. 22)	--	--	--	--
24		Gesamtbetrag der ordentlichen Erträge mit Finanzerträgen	66.223,44	86.595,00	87.591,70	996,70 ↗
25		Gesamtbetrag der ordentlichen Aufwendungen mit Finanzaufwand	485.825,05	514.800,00	565.179,22	50.379,22 ↗
26		Ordentliches Ergebnis (Nr. 24 ./. Nr. 25)	-419.601,61	-428.205,00	-477.587,52	-49.382,52 ↘
27	59	Außerordentliche Erträge	--	--	--	--
28	79	Außerordentliche Aufwendungen	--	--	--	--
29		Außerordentliches Ergebnis (Nr. 27 ./. Nr. 28)	--	--	--	--
30		Jahresergebnis (Nr. 26 + Nr. 29)	-419.601,61	-428.205,00	-477.587,52	-49.382,52 ↘

101.111.00 - Verwaltungsleitung

Teilergebnisrechnung 101.111.00 - Verwaltungsleitung

Nr.	Konten	Bezeichnung	Ergebnis des Vorjahres 2018	Fortgeschriebener Ansatz des Haushaltsjahres 2019	Ergebnis des Haushaltsjahres 2019	Vergleich fortgeschriebener Ansatz / Ergebnis des Haushaltsjahres
10		Summe der Ordentlichen Erträge (Nr. 1-9)	595,96	75,00	915,10	840,10 ↗
19		Summe der Ordentlichen Aufwendungen (Nr. 11-18)	323.519,77	343.920,00	390.984,31	47.064,31 ↗
20		Verwaltungsergebnis (Nr. 10 / Nr. 19)	-322.923,81	-343.845,00	-390.069,21	-46.224,21 ↘
23		Finanzergebnis (Nr. 21-22)	--	--	--	--
24		Ordentliches Ergebnis (Nr. 20 und Nr. 23)	-322.923,81	-343.845,00	-390.069,21	-46.224,21 ↘
29H		Außerordentliche Ergebnis (Nr. 27 / Nr. 28)	--	--	--	--
30H		Jahresergebnis (Nr. 26 und Nr. 29)	-322.923,81	-343.845,00	-390.069,21	-46.224,21 ↘
31		Ergebnis der internen Leistungsbeziehungen	322.923,81	322.775,00	390.069,21	67.294,21 ↗
32		Jahresergebnis nach internen Leistungsbeziehungen (Nr. 30 und Nr. 31)	0,00	-21.070,00	0,00	21.070,00 ↗

101.111.10 - Städtische Gremien

Teilergebnisrechnung 101.111.10 - Städtische Gremien

Nr.	Konten	Bezeichnung	Ergebnis des Vorjahres 2018	Fortgeschriebener Ansatz des Haushaltsjahres 2019	Ergebnis des Haushaltsjahres 2019	Vergleich fortgeschriebener Ansatz / Ergebnis des Haushaltsjahres
10		Summe der Ordentlichen Erträge (Nr. 1-9)	113,40	--	122,52	122,52 ↗
19		Summe der Ordentlichen Aufwendungen (Nr. 11-18)	122.723,96	110.010,00	133.805,72	23.795,72 ↗
20		Verwaltungsergebnis (Nr. 10 / Nr. 19)	-122.610,56	-110.010,00	-133.683,20	-23.673,20 ↘
23		Finanzergebnis (Nr. 21-22)	--	--	--	--
24		Ordentliches Ergebnis (Nr. 20 und Nr. 23)	-122.610,56	-110.010,00	-133.683,20	-23.673,20 ↘
29H		Außerordentliche Ergebnis (Nr. 27 / Nr. 28)	--	--	--	--
30H		Jahresergebnis (Nr. 26 und Nr. 29)	-122.610,56	-110.010,00	-133.683,20	-23.673,20 ↘
31		Ergebnis der internen Leistungsbeziehungen	122.610,56	93.200,00	133.683,20	40.483,20 ↗
32		Jahresergebnis nach internen Leistungsbeziehungen (Nr. 30 und Nr. 31)	0,00	-16.810,00	0,00	16.810,00 ↗

105.315.20 - Betreuung Asyl und Flüchtlinge

Teilergebnisrechnung 105.315.20 - Betreuung Asyl und Flüchtlinge

Nr.	Konten	Bezeichnung	Ergebnis des Vorjahres 2018	Fortgeschriebener Ansatz des Haushaltsjahres 2019	Ergebnis des Haushaltsjahres 2019	Vergleich fortgeschriebener Ansatz / Ergebnis des Haushaltsjahres
10		Summe der Ordentlichen Erträge (Nr. 1-9)	65.514,08	86.520,00	86.554,08	34,08 →
19		Summe der Ordentlichen Aufwendungen (Nr. 11-18)	39.581,32	60.870,00	40.389,19	-20.480,81 ↘
20		Verwaltungsergebnis (Nr. 10 / Nr. 19)	25.932,76	25.650,00	46.164,89	20.514,89 ↗
23		Finanzergebnis (Nr. 21-22)	--	--	--	--
24		Ordentliches Ergebnis (Nr. 20 und Nr. 23)	25.932,76	25.650,00	46.164,89	20.514,89 ↗
29H		Außerordentliche Ergebnis (Nr. 27 / Nr. 28)	--	--	--	--
30H		Jahresergebnis (Nr. 26 und Nr. 29)	25.932,76	25.650,00	46.164,89	20.514,89 ↗
31		Ergebnis der internen Leistungsbeziehungen	-23.669,43	-23.052,69	-23.748,78	-696,09 ↘
32		Jahresergebnis nach internen Leistungsbeziehungen (Nr. 30 und Nr. 31)	2.263,33	2.597,31	22.416,11	19.818,80 ↗

10.00.02 - Brandschutz & Katastrophenschutz

Teilergebnisrechnung 10.00.02 - Brandschutz & Katastrophenschutz

Nr.	Konten	Bezeichnung	Ergebnis des Vorjahres 2018	Fortgeschriebener Ansatz des Haushaltsjahres 2019	Ergebnis des Haushaltsjahres 2019	Vergleich fortgeschriebener Ansatz / Ergebnis des Haushaltsjahres
01	50	Privatrechtliche Leistungsentgelte	--	18.915,00	18.915,00	0,00 →
02	51	Öffentlich-rechtliche Leistungsentgelte	12.423,34	15.527,70	15.527,70	0,00 →
03	548-549	Kostensatzleistungen und -erstattungen	5.759,51	3.976,97	3.976,97	0,00 →
04	52	Bestandsveränderungen und aktivierte Eigenleistungen	--	--	--	--
05	55	Steuern und steuerähnliche Erträge einschließlich Erträge aus gesetzlichen Umlagen	--	--	--	--
06	547	Erträge aus Transferleistungen	--	--	--	--
07	540-543	Erträge aus Zuweisungen und Zuschüssen für laufende Zwecke und allgemeine Umlagen	--	--	--	--
08	546	Erträge aus der Auflösung von Sonderposten aus Investitionszuweisungen, -zuschüssen und Investitionsbeiträgen	27.107,53	25.023,00	30.636,42	5.613,42 ↗
09	53	Sonstige ordentliche Erträge	21.463,67	5.742,33	5.765,01	22,68 →
10		Summe der ordentlichen Erträge	66.754,05	69.185,00	74.821,10	5.636,10 ↗
11	62, 63, 640-643, 647-649, 65	Personalaufwendungen	198.865,63	138.500,00	186.336,74	47.836,74 ↗
12	644-646	Versorgungsaufwendungen	--	--	--	--
13	60, 61, 67-69	Aufwendungen für Sach- und Dienstleistungen	334.324,52	386.986,41	390.261,94	3.275,53 →
14	66	Abschreibungen	238.906,18	261.674,00	311.347,05	49.673,05 ↗
15	71	Aufwendungen für Zuweisungen und Zuschüsse sowie besondere Finanzaufwendungen	18.687,91	22.050,00	16.921,46	-5.128,54 ↘
16	73	Steueraufwendungen einschließlich Aufwendungen aus gesetzlichen Umlageverpflichtungen	--	--	--	--
17	72	Transferaufwendungen	--	--	--	--
18	70, 74, 76	Sonstige ordentliche Aufwendungen	389,46	799,00	370,46	-428,54 ↘
19		Summe der ordentlichen Aufwendungen	791.173,70	810.009,41	905.237,65	95.228,24 ↗

Nr.	Konten	Bezeichnung	Ergebnis des Vorjahres 2018	Fortgeschriebener Ansatz des Haushaltsjahres 2019	Ergebnis des Haushaltsjahres 2019	Vergleich fortgeschriebener Ansatz / Ergebnis des Haushaltsjahres
20		Verwaltungsergebnis (Nr.10 .J. Nr.19)	-724.419,65	-740.824,41	-830.416,55	-89.592,14 ↘
21	56, 57	Finanzerträge	--	--	--	--
22	77	Zinsen und sonstige Finanzaufwendungen	--	--	--	--
23		Finanzergebnis (Nr. 21 .J. Nr. 22)	--	--	--	--
24		Gesamtbetrag der ordentlichen Erträge mit Finanzerträgen	66.754,05	69.185,00	74.821,10	5.636,10 ↗
25		Gesamtbetrag der ordentlichen Aufwendungen mit Finanzaufwand	791.173,70	810.009,41	905.237,65	95.228,24 ↗
26		Ordentliches Ergebnis (Nr. 24 .J. Nr. 25)	-724.419,65	-740.824,41	-830.416,55	-89.592,14 ↘
27	59	Außerordentliche Erträge	--	--	--	--
28	79	Außerordentliche Aufwendungen	--	--	--	--
29		Außerordentliches Ergebnis (Nr. 27 .J. Nr. 28)	--	--	--	--
30		Jahresergebnis (Nr. 26 + Nr. 29)	-724.419,65	-740.824,41	-830.416,55	-89.592,14 ↘

Teilfinanzrechnung 10.00.02 - Brandschutz & Katastrophenschutz

Nr.	Bezeichnung	Ergebnis des Vorjahres 2018	Fortgeschriebener Ansatz des Haushaltsjahres 2019	Ergebnis des Haushaltsjahres 2019	Vergleich fortgeschriebener Ansatz / Ergebnis des Haushaltsjahres
20	Einzahlungen aus Investitionszuweisungen und -zuschüssen sowie aus Investitionsbeiträgen	23.808,86	443.747,75	384.747,75	-59.000,00 ↘
21	Einzahlungen aus Abgängen von Vermögensgegenständen des Sachanlagevermögens und des immateriellen Anlagevermögens	--	--	--	--
22	Einzahlungen aus Abgängen von Vermögensgegenständen des Finanzanlagevermögens	--	--	--	--
	Einzahlungen aus Investitionstätigkeit	23.808,86	443.747,75	384.747,75	-59.000,00 ↘
31	Einzahlungen aus Finanzierungstätigkeit	--	--	--	--
	Summe der Einzahlungen aus Investitions- und Finanzierungstätigkeit	23.808,86	443.747,75	384.747,75	-59.000,00 ↘
24A	Auszahlungen aus gewährten Investitionszuweisungen und -zuschüssen	--	6.825,43	--	-6.825,43 ↘
24	Auszahlungen für den Erwerb von Grundstücken und Gebäuden	3.275,48	680.867,08	--	-680.867,08 ↘
25	Auszahlungen für Baumaßnahmen	1.048.711,35	--	1.213.867,00	1.213.867,00 ↗
26	Auszahlungen für Investitionen in das sonstige Sachanlagevermögen und immaterielle Anlagevermögen	234.836,83	1.242.826,99	473.719,29	-769.107,70 ↘
27	Auszahlungen für Investitionen in das Finanzanlagevermögen	--	--	--	--
	Auszahlungen aus Investitionstätigkeit	1.286.823,66	1.930.519,50	1.687.586,29	-242.933,21 ↘
32	Auszahlungen aus Finanzierungstätigkeit	--	--	--	--
	Summe der Auszahlungen aus Investitions- und Finanzierungstätigkeit	1.286.823,66	1.930.519,50	1.687.586,29	-242.933,21 ↘
	Saldo (Einzahlungen ./ Auszahlungen)	-1.263.014,80	-1.486.771,75	-1.302.838,54	183.933,21 ↗

Investitionsübersicht 10.00.02 - Brandschutz & Katastrophenschutz

	Ergebnis des Vorjahres 2018	Fortgeschriebener Ansatz des Haushaltsjahres 2019	Ergebnis des Haushaltsjahres 2019	Vergleich fortgeschriebener Ansatz / Ergebnis des Haushaltsjahres
10.00.02 - Brandschutz & Katastrophenschutz	-1.263.014,80	-1.486.771,75	-1.302.838,54	183.933,21 ↗
I0002-0001 - NEUES LF Bremthal	-20.433,37	-276.499,81	-322.098,55	-45.598,74 ↘
<i>Einzahlung</i>	--	50.000,00	--	-50.000,00 ↘
<i>Auszahlung</i>	20.433,37	326.499,81	322.098,55	-4.401,26 ↘
I0002-0003 - Digitalmelder	-85.915,96	-51.734,85	-16.847,49	34.887,36 ↗
<i>Einzahlung</i>	23.808,86	--	--	--
<i>Auszahlung</i>	109.724,82	51.734,85	16.847,49	-34.887,36 ↘
I0002-0004 - Erwerb GWG Feuerwehr	-6.207,10	-6.626,14	-4.497,00	2.129,14 ↗
<i>Auszahlung</i>	6.207,10	6.626,14	4.497,00	-2.129,14 ↘
I0002-0008 - Euroblitze 4 Stück 2018	-1.428,00	--	--	--
<i>Auszahlung</i>	1.428,00	--	--	--
I0002-0013 - Atemluftflaschen	--	-35.466,82	-35.359,66	107,16 →
<i>Auszahlung</i>	--	35.466,82	35.359,66	-107,16 →
I0002-0014 - Atemschutzüberwachung	--	-13.000,00	-11.983,54	1.016,46 ↗
<i>Auszahlung</i>	--	13.000,00	11.983,54	-1.016,46 ↘
I0002-0016 - Dreibock	-1.868,30	--	--	--
<i>Auszahlung</i>	1.868,30	--	--	--
I0002-0017 - Tauchpumpe	-1.497,02	--	--	--
<i>Auszahlung</i>	1.497,02	--	--	--
I0002-0019 - Rettbox mit Ladegerät	-342,23	--	--	--
<i>Auszahlung</i>	342,23	--	--	--
I0002-0020 - Rollcontainer (Hochwasser)	--	-3.013,08	-3.013,08	0,00 →
<i>Auszahlung</i>	--	3.013,08	3.013,08	0,00 →
I0002-0021 - Übungspuppe	-1.475,60	--	--	--
<i>Auszahlung</i>	1.475,60	--	--	--
I0002-0022 - Ersatzmesser	--	-1.600,00	-1.556,52	43,48 ↗
<i>Auszahlung</i>	--	1.600,00	1.556,52	-43,48 ↘
I0002-0025 - Feuerwehr Bremthal Schlauchpflegeanlage	-44.134,85	--	--	--
<i>Auszahlung</i>	44.134,85	--	--	--
I0002-0026 - Hochleistungslüfter Eppstein	-3.790,15	--	--	--
<i>Auszahlung</i>	3.790,15	--	--	--
I0002-0031 - Ersatzbesch. FW techn. Geräte	--	-19.126,01	-18.601,74	524,27 ↗
<i>Auszahlung</i>	--	19.126,01	18.601,74	-524,27 ↘
I0002-0032 - Sprungretter	-13.445,84	--	833,00	833,00 ↗
<i>Auszahlung</i>	13.445,84	--	-833,00	-833,00 ↘
I0002-0033 - Advanced Location Finder	-2.677,50	--	--	--
<i>Auszahlung</i>	2.677,50	--	--	--
I0002-0034 - Systemtrenner	--	-15.600,91	-15.600,90	0,01 →

	Ergebnis des Vorjahres 2018	Fortgeschriebener Ansatz des Haushaltsjahres 2019	Ergebnis des Haushaltsjahres 2019	Vergleich fortgeschriebener Ansatz / Ergebnis des Haushaltsjahres
<i>Auszahlung</i>	--	15.600,91	15.600,90	-0,01 →
I6301-0008 - Neubau Feuerwehr Vockenhäuser	-970.456,28	-1.037.304,29	-849.816,23	187.488,06 ↗
<i>Einzahlung</i>	--	393.747,75	384.747,75	-9.000,00 ↘
<i>Auszahlung</i>	970.456,28	1.431.052,04	1.234.563,98	-196.488,06 ↘
I6301-0011 - Feuerwehr Eppstein, Hangsicherung	-106.083,49	-21.670,46	-21.667,45	3,01 →
<i>Auszahlung</i>	106.083,49	21.670,46	21.667,45	-3,01 →
I6301-0012 - Feuerwehr NJB Bestuhlung	-3.259,11	--	--	--
<i>Auszahlung</i>	3.259,11	--	--	--
I6301-0013 - Feuerwehr Ehlhalten Schwerlastregal	--	-2.629,38	-2.629,38	0,00 →
<i>Auszahlung</i>	--	2.629,38	2.629,38	0,00 →
I6301-0024 - Feuerwehr Eppstein Klimaanlage	--	-2.500,00	--	2.500,00 ↗
<i>Auszahlung</i>	--	2.500,00	--	-2.500,00 ↘

102.126.00 - Feuerwehr Eppstein

Teilergebnisrechnung 102.126.00 - Feuerwehr Eppstein

Nr.	Konten	Bezeichnung	Ergebnis des Vorjahres 2018	Fortgeschriebener Ansatz des Haushaltsjahres 2019	Ergebnis des Haushaltsjahres 2019	Vergleich fortgeschriebener Ansatz / Ergebnis des Haushaltsjahres
10		Summe der Ordentlichen Erträge (Nr. 1-9)	66.754,05	69.185,00	74.821,10	5.636,10
19		Summe der Ordentlichen Aufwendungen (Nr. 11-18)	791.173,70	810.009,41	905.237,65	95.228,24
20		Verwaltungsergebnis (Nr. 10 / Nr. 19)	-724.419,65	-740.824,41	-830.416,55	-89.592,14
23		Finanzergebnis (Nr. 21-22)	--	--	--	--
24		Ordentliches Ergebnis (Nr. 20 und Nr. 23)	-724.419,65	-740.824,41	-830.416,55	-89.592,14
29H		Außerordentliche Ergebnis (Nr. 27 / Nr. 28)	--	--	--	--
30H		Jahresergebnis (Nr. 26 und Nr. 29)	-724.419,65	-740.824,41	-830.416,55	-89.592,14
31		Ergebnis der internen Leistungsbeziehungen	-198.520,37	-239.966,78	-198.911,70	41.055,08
32		Jahresergebnis nach internen Leistungsbeziehungen (Nr. 30 und Nr. 31)	-922.940,02	-980.791,19	-1.029.328,25	-48.537,06

11.60.01 - Tiefbau

Teilergebnisrechnung 11.60.01 - Tiefbau

Nr.	Konten	Bezeichnung	Ergebnis des Vorjahres 2018	Fortgeschriebener Ansatz des Haushaltsjahres 2019	Ergebnis des Haushaltsjahres 2019	Vergleich fortgeschriebener Ansatz / Ergebnis des Haushaltsjahres
01	50	Privatrechtliche Leistungsentgelte	1.050,00	--	1.050,00	1.050,00
02	51	Öffentlich-rechtliche Leistungsentgelte	--	--	--	--
03	548-549	Kostenersatzleistungen und -erstattungen	61,90	--	61,90	61,90
04	52	Bestandsveränderungen und aktivierte Eigenleistungen	--	--	--	--
05	55	Steuern und steuerähnliche Erträge einschließlich Erträge aus gesetzlichen Umlagen	--	--	--	--
06	547	Erträge aus Transferleistungen	--	--	--	--
07	540-543	Erträge aus Zuweisungen und Zuschüssen für laufende Zwecke und allgemeine Umlagen	3.300,00	1.493,00	3.300,00	1.807,00
08	546	Erträge aus der Auflösung von Sonderposten aus Investitionszuweisungen, -zuschüssen und Investitionsbeiträgen	779.921,28	687.916,00	782.587,28	94.671,28
09	53	Sonstige ordentliche Erträge	12.101,46	7.000,00	4.691,82	-2.308,18
10		Summe der ordentlichen Erträge	796.434,64	696.409,00	791.691,00	95.282,00
11	62, 63, 640-643, 647-649, 65	Personalaufwendungen	145.887,67	202.600,00	230.650,44	28.050,44
12	644-646	Versorgungsaufwendungen	--	--	--	--
13	60, 61, 67-69	Aufwendungen für Sach- und Dienstleistungen	874.039,30	743.155,33	746.008,01	2.852,68
14	66	Abschreibungen	1.881.031,12	1.969.197,00	1.877.397,75	-91.799,25
15	71	Aufwendungen für Zuweisungen und Zuschüsse sowie besondere Finanzaufwendungen	79.671,35	--	--	--
16	73	Steueraufwendungen einschließlich Aufwendungen aus gesetzlichen Umlageverpflichtungen	--	--	--	--
17	72	Transferaufwendungen	--	--	--	--
18	70, 74, 76	Sonstige ordentliche Aufwendungen	--	--	--	--
19		Summe der ordentlichen Aufwendungen	2.980.629,44	2.914.952,33	2.854.056,20	-60.896,13

Nr.	Konten	Bezeichnung	Ergebnis des Vorjahres 2018	Fortgeschriebener Ansatz des Haushaltsjahres 2019	Ergebnis des Haushaltsjahres 2019	Vergleich fortgeschriebener Ansatz / Ergebnis des Haushaltsjahres
20		Verwaltungsergebnis (Nr.10 .J. Nr.19)	-2.184.194,80	-2.218.543,33	-2.062.365,20	156.178,13 ↗
21	56, 57	Finanzerträge	--	--	--	--
22	77	Zinsen und sonstige Finanzaufwendungen	--	--	--	--
23		Finanzergebnis (Nr. 21 .J. Nr. 22)	--	--	--	--
24		Gesamtbetrag der ordentlichen Erträge mit Finanzerträgen	796.434,64	696.409,00	791.691,00	95.282,00 ↗
25		Gesamtbetrag der ordentlichen Aufwendungen mit Finanzaufwand	2.980.629,44	2.914.952,33	2.854.056,20	-60.896,13 ↘
26		Ordentliches Ergebnis (Nr. 24 .J. Nr. 25)	-2.184.194,80	-2.218.543,33	-2.062.365,20	156.178,13 ↗
27	59	Außerordentliche Erträge	21.690,29	--	76.332,00	76.332,00 ↗
28	79	Außerordentliche Aufwendungen	15,00	800,00	794,93	-5,07 →
29		Außerordentliches Ergebnis (Nr. 27 .J. Nr. 28)	21.675,29	-800,00	75.537,07	76.337,07 ↗
30		Jahresergebnis (Nr. 26 + Nr. 29)	-2.162.519,51	-2.219.343,33	-1.986.828,13	232.515,20 ↗

Teilfinanzrechnung 11.60.01 - Tiefbau

Nr.	Bezeichnung	Ergebnis des Vorjahres 2018	Fortgeschriebener Ansatz des Haushaltsjahres 2019	Ergebnis des Haushaltsjahres 2019	Vergleich fortgeschriebener Ansatz / Ergebnis des Haushaltsjahres
20	Einzahlungen aus Investitionszuweisungen und -zuschüssen sowie aus Investitionsbeiträgen	319.528,67	1.365.600,00	698.863,66	-666.736,34 ↘
21	Einzahlungen aus Abgängen von Vermögensgegenständen des Sachanlagevermögens und des immateriellen Anlagevermögens	19.759,87	--	47.400,00	47.400,00 ↗
22	Einzahlungen aus Abgängen von Vermögensgegenständen des Finanzanlagevermögens	--	--	--	--
	Einzahlungen aus Investitionstätigkeit	339.288,54	1.365.600,00	746.263,66	-619.336,34 ↘
31	Einzahlungen aus Finanzierungstätigkeit	--	--	--	--
	Summe der Einzahlungen aus Investitions- und Finanzierungstätigkeit	339.288,54	1.365.600,00	746.263,66	-619.336,34 ↘
24A	Auszahlungen aus gewährten Investitionszuweisungen und -zuschüssen	2.006,71	221.112,73	12.396,01	-208.716,72 ↘
24	Auszahlungen für den Erwerb von Grundstücken und Gebäuden	247.086,50	--	4.458,00	4.458,00 ↗
25	Auszahlungen für Baumaßnahmen	905.313,01	1.095.696,65	379.653,37	-716.043,28 ↘
26	Auszahlungen für Investitionen in das sonstige Sachanlagevermögen und immaterielle Anlagevermögen	13.299,44	699.191,69	4.906,97	-694.284,72 ↘
27	Auszahlungen für Investitionen in das Finanzanlagevermögen	--	--	--	--
	Auszahlungen aus Investitionstätigkeit	1.167.705,66	2.016.001,07	401.414,35	1.614.586,72 ↘
32	Auszahlungen aus Finanzierungstätigkeit	--	--	--	--
	Summe der Auszahlungen aus Investitions- und Finanzierungstätigkeit	1.167.705,66	2.016.001,07	401.414,35	1.614.586,72 ↘
	Saldo (Einzahlungen ./ Auszahlungen)	-828.417,12	-650.401,07	344.849,31	995.250,38 ↗

Investitionsübersicht 11.60.01 - Tiefbau

	Ergebnis des Vorjahres 2018	Fortgeschriebener Ansatz des Haushaltsjahres 2019	Ergebnis des Haushaltsjahres 2019	Vergleich fortgeschriebener Ansatz / Ergebnis des Haushaltsjahres
11.60.01 - Tiefbau	-894.505,57	-650.401,07	258.239,84	908.640,91 ↗
I6001-0002 - Ausbau Gimbacher Straße	-65.808,25	-271.217,87	-233.703,36	37.514,51 ↗
<i>Einzahlung</i>	--	82.000,00	82.000,00	0,00 →
<i>Auszahlung</i>	65.808,25	353.217,87	315.703,36	-37.514,51 ↘
I6001-0003 - Umbau barrierefreie Bushaltestelle	-144.032,99	-435.535,40	37.626,57	473.161,97 ↗
<i>Einzahlung</i>	117.800,00	533.600,00	49.700,00	-483.900,00 ↘
<i>Auszahlung</i>	261.832,99	969.135,40	12.073,43	-957.061,97 ↘
I6001-0006 - Straßenbeleuchtung	-47.006,71	-65.200,67	-42.739,40	22.461,27 ↗
<i>Auszahlung</i>	47.006,71	65.200,67	42.739,40	-22.461,27 ↘
I6001-0007 - Gewerbegebiet West B455/A3	-109.822,31	-273.800,27	-27.486,61	246.313,66 ↗
<i>Auszahlung</i>	109.822,31	273.800,27	27.486,61	-246.313,66 ↘
I6001-0009 - Rad- und Fußweg Wildsächser Straße	--	-24.500,00	--	24.500,00 ↗
<i>Auszahlung</i>	--	24.500,00	--	-24.500,00 ↘
I6001-0011 - Radweg zwischen Herrngarten und GGW	-959,58	-3.526,00	--	3.526,00 ↗
<i>Auszahlung</i>	959,58	3.526,00	--	-3.526,00 ↘
I6001-0013 - Stützmauer, Geländer, Gehweg Brücke B455-Bogenst.	-11.211,70	--	--	--
<i>Auszahlung</i>	11.211,70	--	--	--
I6001-0014 - Starkregenschutzmaßnahmen	-12.971,00	-17.029,00	-4.628,86	12.400,14 ↗
<i>Auszahlung</i>	12.971,00	17.029,00	4.628,86	-12.400,14 ↘
I6001-0015 - Erwerb GWG Tiefbau	-328,44	-5.349,11	-4.906,97	442,14 ↗
<i>Auszahlung</i>	328,44	5.349,11	4.906,97	-442,14 ↘
I6001-0016 - Hangsicherungen	-293.640,02	-71.807,23	-15.252,66	56.554,57 ↗
<i>Auszahlung</i>	293.640,02	71.807,23	15.252,66	-56.554,57 ↘
I6001-0018 - Wege zum Spielplatz Bienroth	-11.323,30	--	--	--
<i>Auszahlung</i>	11.323,30	--	--	--
I6001-0019 - Infoschilder Stadtbahnhof	-1.373,14	--	--	--
<i>Auszahlung</i>	1.373,14	--	--	--
I6001-0021 - Schutzplanke Eppenhainer Weg	--	-1.474,00	-1.473,05	0,95 →
<i>Auszahlung</i>	--	1.474,00	1.473,05	-0,95 →
I6001-0022 - Verkehrsspiegel Lorsbacher Straße	--	-1.733,83	-1.733,83	0,00 →
<i>Auszahlung</i>	--	1.733,83	1.733,83	0,00 →
I6001-0023 - Erschließung Am alten Stadttor	--	-9.400,00	--	9.400,00 ↗
<i>Auszahlung</i>	--	9.400,00	--	-9.400,00 ↘
I6001-0030 - Verkehrsspiegel "Am Hasenborn"	--	-1.592,46	-1.592,46	0,00 →
<i>Auszahlung</i>	--	1.592,46	1.592,46	0,00 →

	Ergebnis des Vorjahres 2018	Fortgeschriebener Ansatz des Haushaltsjahres 2019	Ergebnis des Haushaltsjahres 2019	Vergleich fortgeschriebener Ansatz / Ergebnis des Haushaltsjahres
I6001-9003 - Ausbau Hauptstraße	--	-7.605,31	--	7.605,31 ↗
<i>Auszahlung</i>	--	7.605,31	--	-7.605,31 ↘
I6001-9004 - Ausbau Bahnhofsumfeld	196.853,87	543.828,08	558.588,47	14.760,39 ↗
<i>Einzahlung</i>	200.000,00	750.000,00	566.100,00	-183.900,00 ↘
<i>Auszahlung</i>	3.146,13	206.171,92	7.511,53	-198.660,39 ↘
I6101-0001 - Erwerb von Grundstücken, Grenzregelungen	--	-4.458,00	-4.458,00	0,00 →
<i>Auszahlung</i>	--	4.458,00	4.458,00	0,00 →
I6101-9003 - Ausgleichsmaßn. InNatura Bienroth	-392.882,00	--	--	--
<i>Auszahlung</i>	392.882,00	--	--	--

112.541.00 - Straßen und Brücken

Teilergebnisrechnung 112.541.00 - Straßen und Brücken

Nr.	Konten	Bezeichnung	Ergebnis des Vorjahres 2018	Fortgeschriebener Ansatz des Haushaltsjahres 2019	Ergebnis des Haushaltsjahres 2019	Vergleich fortgeschriebener Ansatz / Ergebnis des Haushaltsjahres
10		Summe der Ordentlichen Erträge (Nr. 1-9)	795.847,74	696.409,00	791.629,10	95.220,10 ↗
19		Summe der Ordentlichen Aufwendungen (Nr. 11-18)	2.841.270,77	2.850.652,33	2.791.116,41	-59.535,92 ↘
20		Verwaltungsergebnis (Nr. 10 / Nr. 19)	-2.045.423,03	-2.154.243,33	-1.999.487,31	154.756,02 ↗
23		Finanzergebnis (Nr. 21-22)	--	--	--	--
24		Ordentliches Ergebnis (Nr. 20 und Nr. 23)	-2.045.423,03	-2.154.243,33	-1.999.487,31	154.756,02 ↗
29H		Außerordentliche Ergebnis (Nr. 27 / Nr. 28)	21.675,29	-800,00	75.537,07	76.337,07 ↗
30H		Jahresergebnis (Nr. 26 und Nr. 29)	-2.023.747,74	-2.155.043,33	-1.923.950,24	231.093,09 ↗
31		Ergebnis der internen Leistungsbeziehungen	-75.777,92	-74.346,69	-77.988,91	-3.642,22 ↘
32		Jahresergebnis nach internen Leistungsbeziehungen (Nr. 30 und Nr. 31)	-2.099.525,66	-2.229.390,02	-2.001.939,15	227.450,87 ↗

112.545.00 - Straßenreinigung

Teilergebnisrechnung 112.545.00 - Straßenreinigung

Nr.	Konten	Bezeichnung	Ergebnis des Vorjahres 2018	Fortgeschriebener Ansatz des Haushaltsjahres 2019	Ergebnis des Haushaltsjahres 2019	Vergleich fortgeschriebener Ansatz / Ergebnis des Haushaltsjahres
10		Summe der Ordentlichen Erträge (Nr. 1-9)	--	--	--	--
19		Summe der Ordentlichen Aufwendungen (Nr. 11-18)	38.836,96	47.600,00	53.761,39	6.161,39 ↗
20		Verwaltungsergebnis (Nr. 10 / Nr. 19)	-38.836,96	-47.600,00	-53.761,39	-6.161,39 ↘
23		Finanzergebnis (Nr. 21-22)	--	--	--	--
24		Ordentliches Ergebnis (Nr. 20 und Nr. 23)	-38.836,96	-47.600,00	-53.761,39	-6.161,39 ↘
29H		Außerordentliche Ergebnis (Nr. 27 / Nr. 28)	--	--	--	--
30H		Jahresergebnis (Nr. 26 und Nr. 29)	-38.836,96	-47.600,00	-53.761,39	-6.161,39 ↘
31		Ergebnis der internen Leistungsbeziehungen	-220.534,65	-244.796,64	-269.817,10	-25.020,46 ↘
32		Jahresergebnis nach internen Leistungsbeziehungen (Nr. 30 und Nr. 31)	-259.371,61	-292.396,64	-323.578,49	-31.181,85 ↘

112.546.00 - Parkeinrichtungen

Teilergebnisrechnung 112.546.00 - Parkeinrichtungen

Nr.	Konten	Bezeichnung	Ergebnis des Vorjahres 2018	Fortgeschriebener Ansatz des Haushaltsjahres 2019	Ergebnis des Haushaltsjahres 2019	Vergleich fortgeschriebener Ansatz / Ergebnis des Haushaltsjahres
10		Summe der Ordentlichen Erträge (Nr. 1-9)	586,90	--	61,90	61,90 ↗
19		Summe der Ordentlichen Aufwendungen (Nr. 11-18)	8.160,04	8.100,00	3.508,64	-4.591,36 ↘
20		Verwaltungsergebnis (Nr. 10 / Nr. 19)	-7.573,14	-8.100,00	-3.446,74	4.653,26 ↗
23		Finanzergebnis (Nr. 21-22)	--	--	--	--
24		Ordentliches Ergebnis (Nr. 20 und Nr. 23)	-7.573,14	-8.100,00	-3.446,74	4.653,26 ↗
29H		Außerordentliche Ergebnis (Nr. 27 / Nr. 28)	--	--	--	--
30H		Jahresergebnis (Nr. 26 und Nr. 29)	-7.573,14	-8.100,00	-3.446,74	4.653,26 ↗
31		Ergebnis der internen Leistungsbeziehungen	-8.630,03	-8.193,15	-8.849,15	-656,00 ↘
32		Jahresergebnis nach internen Leistungsbeziehungen (Nr. 30 und Nr. 31)	-16.203,17	-16.293,15	-12.295,89	3.997,26 ↗

113.552.00 - Öffentliche Gewässer und wasserbauliche Anlagen

Teilergebnisrechnung 113.552.00 - Öffentliche Gewässer und wasserbauliche Anlagen

Nr.	Konten	Bezeichnung	Ergebnis des Vorjahres 2018	Fortgeschriebener Ansatz des Haushaltsjahres 2019	Ergebnis des Haushaltsjahres 2019	Vergleich fortgeschriebener Ansatz / Ergebnis des Haushaltsjahres
10		Summe der Ordentlichen Erträge (Nr. 1-9)	--	--	--	--
19		Summe der Ordentlichen Aufwendungen (Nr. 11-18)	92.361,67	8.600,00	5.669,76	-2.930,24 ↘
20		Verwaltungsergebnis (Nr. 10 / Nr. 19)	-92.361,67	-8.600,00	-5.669,76	2.930,24 ↗
23		Finanzergebnis (Nr. 21-22)	--	--	--	--
24		Ordentliches Ergebnis (Nr. 20 und Nr. 23)	-92.361,67	-8.600,00	-5.669,76	2.930,24 ↗
29H		Außerordentliche Ergebnis (Nr. 27 / Nr. 28)	--	--	--	--
30H		Jahresergebnis (Nr. 26 und Nr. 29)	-92.361,67	-8.600,00	-5.669,76	2.930,24 ↗
31		Ergebnis der internen Leistungsbeziehungen	-8.630,02	-8.398,62	-8.849,15	-450,53 ↘
32		Jahresergebnis nach internen Leistungsbeziehungen (Nr. 30 und Nr. 31)	-100.991,69	-16.998,62	-14.518,91	2.479,71 ↗

11.60.02 - Bauhof

Teilergebnisrechnung 11.60.02 - Bauhof

Nr.	Konten	Bezeichnung	Ergebnis des Vorjahres 2018	Fortgeschriebener Ansatz des Haushaltsjahres 2019	Ergebnis des Haushaltsjahres 2019	Vergleich fortgeschriebener Ansatz / Ergebnis des Haushaltsjahres
01	50	Privatrechtliche Leistungsentgelte	--	--	--	--
02	51	Öffentlich-rechtliche Leistungsentgelte	--	--	--	--
03	548-549	Kostenersatzleistungen und -erstattungen	--	100,00	--	-100,00 ↘
04	52	Bestandsveränderungen und aktivierte Eigenleistungen	--	--	--	--
05	55	Steuern und steuerähnliche Erträge einschließlich Erträge aus gesetzlichen Umlagen	--	--	--	--
06	547	Erträge aus Transferleistungen	--	--	--	--
07	540-543	Erträge aus Zuweisungen und Zuschüssen für laufende Zwecke und allgemeine Umlagen	550,00	--	550,00	550,00 ↗
08	546	Erträge aus der Auflösung von Sonderposten aus Investitionszuweisungen, -zuschüssen und Investitionsbeiträgen	250,00	250,00	250,00	0,00 →
09	53	Sonstige ordentliche Erträge	1.130,24	--	7.339,71	7.339,71 ↗
10		Summe der ordentlichen Erträge	1.930,24	350,00	8.139,71	7.789,71 ↗
11	62, 63, 640-643, 647-649, 65	Personalaufwendungen	630.237,96	577.000,00	679.250,89	102.250,89 ↗
12	644-646	Versorgungsaufwendungen	--	--	--	--
13	60, 61, 67-69	Aufwendungen für Sach- und Dienstleistungen	117.126,77	114.787,81	113.244,44	-1.543,37 ↘
14	66	Abschreibungen	65.550,95	51.783,00	67.373,91	15.590,91 ↗
15	71	Aufwendungen für Zuweisungen und Zuschüsse sowie besondere Finanzaufwendungen	--	--	--	--
16	73	Steueraufwendungen einschließlich Aufwendungen aus gesetzlichen Umlageverpflichtungen	--	--	--	--
17	72	Transferaufwendungen	--	--	--	--
18	70, 74, 76	Sonstige ordentliche Aufwendungen	2.908,11	3.000,00	2.821,11	-178,89 ↘
19		Summe der ordentlichen Aufwendungen	815.823,79	746.570,81	862.690,35	116.119,54 ↗

Nr.	Konten	Bezeichnung	Ergebnis des Vorjahres 2018	Fortgeschriebener Ansatz des Haushaltsjahres 2019	Ergebnis des Haushaltsjahres 2019	Vergleich fortgeschriebener Ansatz / Ergebnis des Haushaltsjahres
20		Verwaltungsergebnis (Nr.10 .J. Nr.19)	-813.893,55	-746.220,81	-854.550,64	-108.329,83 ↘
21	56, 57	Finanzerträge	--	--	--	--
22	77	Zinsen und sonstige Finanzaufwendungen	--	--	--	--
23		Finanzergebnis (Nr. 21 .J. Nr. 22)	--	--	--	--
24		Gesamtbetrag der ordentlichen Erträge mit Finanzerträgen	1.930,24	350,00	8.139,71	7.789,71 ↗
25		Gesamtbetrag der ordentlichen Aufwendungen mit Finanzaufwand	815.823,79	746.570,81	862.690,35	116.119,54 ↗
26		Ordentliches Ergebnis (Nr. 24 .J. Nr. 25)	-813.893,55	-746.220,81	-854.550,64	-108.329,83 ↘
27	59	Außerordentliche Erträge	--	--	--	--
28	79	Außerordentliche Aufwendungen	1,00	--	--	--
29		Außerordentliches Ergebnis (Nr. 27 .J. Nr. 28)	-1,00	--	--	--
30		Jahresergebnis (Nr. 26 + Nr. 29)	-813.894,55	-746.220,81	-854.550,64	-108.329,83 ↘

Teilfinanzrechnung 11.60.02 - Bauhof

Nr.	Bezeichnung	Ergebnis des Vorjahres 2018	Fortgeschriebener Ansatz des Haushaltsjahres 2019	Ergebnis des Haushaltsjahres 2019	Vergleich fortgeschriebener Ansatz / Ergebnis des Haushaltsjahres
20	Einzahlungen aus Investitionszuweisungen und -zuschüssen sowie aus Investitionsbeiträgen	--	--	--	--
21	Einzahlungen aus Abgängen von Vermögensgegenständen des Sachanlagevermögens und des immateriellen Anlagevermögens	--	5.000,00	1.000,00	-4.000,00 ↘
22	Einzahlungen aus Abgängen von Vermögensgegenständen des Finanzanlagevermögens	--	--	--	--
	Einzahlungen aus Investitionstätigkeit	--	5.000,00	1.000,00	-4.000,00 ↘
31	Einzahlungen aus Finanzierungstätigkeit	--	--	--	--
	Summe der Einzahlungen aus Investitions- und Finanzierungstätigkeit	--	5.000,00	1.000,00	-4.000,00 ↘
24A	Auszahlungen aus gewährten Investitionszuweisungen und -zuschüssen	--	--	--	--
24	Auszahlungen für den Erwerb von Grundstücken und Gebäuden	--	--	--	--
25	Auszahlungen für Baumaßnahmen	--	--	--	--
26	Auszahlungen für Investitionen in das sonstige Sachanlagevermögen und immaterielle Anlagevermögen	95.362,48	10.221,21	10.220,91	-0,30 →
27	Auszahlungen für Investitionen in das Finanzanlagevermögen	--	--	--	--
	Auszahlungen aus Investitionstätigkeit	95.362,48	10.221,21	10.220,91	-0,30 →
32	Auszahlungen aus Finanzierungstätigkeit	--	--	--	--
	Summe der Auszahlungen aus Investitions- und Finanzierungstätigkeit	95.362,48	10.221,21	10.220,91	-0,30 →
	Saldo (Einzahlungen ./ Auszahlungen)	-95.362,48	-5.221,21	-9.220,91	-3.999,70 ↘

Investitionsübersicht 11.60.02 - Bauhof

	Ergebnis des Vorjahres 2018	Fortgeschriebener Ansatz des Haushaltsjahres 2019	Ergebnis des Haushaltsjahres 2019	Vergleich fortgeschriebener Ansatz / Ergebnis des Haushaltsjahres
11.60.02 - Bauhof	-95.362,48	-5.221,21	-10.220,91	-4.999,70 ↘
I6002-0001 - Bauhof Fuhrp. Erwerb bew. Vermögensg.	-68.850,95	775,50	-4.224,50	-5.000,00 ↘
<i>Einzahlung</i>	--	5.000,00	--	-5.000,00 ↘
<i>Auszahlung</i>	68.850,95	4.224,50	4.224,50	0,00 →
I6002-0002 - Ankauf Geräte Winterdienst	--	-5.355,30	-5.355,00	0,30 →
<i>Auszahlung</i>	--	5.355,30	5.355,00	-0,30 →
I6002-0004 - Erwerb GWG Bauhof	--	-641,41	-641,41	0,00 →
<i>Auszahlung</i>	--	641,41	641,41	0,00 →
I6002-0005 - Wildkrautbekämpfungsmaschine	-26.511,53	--	--	--
<i>Auszahlung</i>	26.511,53	--	--	--

101.111.80 - Dienstleistungen Bauhof allgemein

Teilergebnisrechnung 101.111.80 - Dienstleistungen Bauhof allgemein

Nr.	Konten	Bezeichnung	Ergebnis des Vorjahres 2018	Fortgeschriebener Ansatz des Haushaltsjahres 2019	Ergebnis des Haushaltsjahres 2019	Vergleich fortgeschriebener Ansatz / Ergebnis des Haushaltsjahres
10		Summe der Ordentlichen Erträge (Nr. 1-9)	1.930,24	350,00	8.139,71	7.789,71 ↗
19		Summe der Ordentlichen Aufwendungen (Nr. 11-18)	407.913,91	414.245,81	453.522,76	39.276,95 ↗
20		Verwaltungsergebnis (Nr. 10 / Nr. 19)	-405.983,67	-413.895,81	-445.383,05	-31.487,24 ↘
23		Finanzergebnis (Nr. 21-22)	--	--	--	--
24		Ordentliches Ergebnis (Nr. 20 und Nr. 23)	-405.983,67	-413.895,81	-445.383,05	-31.487,24 ↘
29H		Außerordentliche Ergebnis (Nr. 27 / Nr. 28)	-1,00	--	--	--
30H		Jahresergebnis (Nr. 26 und Nr. 29)	-405.984,67	-413.895,81	-445.383,05	-31.487,24 ↘
31		Ergebnis der internen Leistungsbeziehungen	405.984,67	394.108,00	445.383,05	51.275,05 ↗
32		Jahresergebnis nach internen Leistungsbeziehungen (Nr. 30 und Nr. 31)	0,00	-19.787,81	-0,00	19.787,81 ↗

104.281.40 - Dienstleistungen Bauhof Kultur

Teilergebnisrechnung 104.281.40 - Dienstleistungen Bauhof Kultur

Nr.	Konten	Bezeichnung	Ergebnis des Vorjahres 2018	Fortgeschriebener Ansatz des Haushaltsjahres 2019	Ergebnis des Haushaltsjahres 2019	Vergleich fortgeschriebener Ansatz / Ergebnis des Haushaltsjahres
10		Summe der Ordentlichen Erträge (Nr. 1-9)	--	--	--	--
19		Summe der Ordentlichen Aufwendungen (Nr. 11-18)	21.777,00	33.250,00	38.410,95	5.160,95 ↗
20		Verwaltungsergebnis (Nr. 10 / Nr. 19)	-21.777,00	-33.250,00	-38.410,95	-5.160,95 ↘
23		Finanzergebnis (Nr. 21-22)	--	--	--	--
24		Ordentliches Ergebnis (Nr. 20 und Nr. 23)	-21.777,00	-33.250,00	-38.410,95	-5.160,95 ↘
29H		Außerordentliche Ergebnis (Nr. 27 / Nr. 28)	--	--	--	--
30H		Jahresergebnis (Nr. 26 und Nr. 29)	-21.777,00	-33.250,00	-38.410,95	-5.160,95 ↘
31		Ergebnis der internen Leistungsbeziehungen	21.777,00	33.250,00	38.410,95	5.160,95 ↗
32		Jahresergebnis nach internen Leistungsbeziehungen (Nr. 30 und Nr. 31)	0,00	0,00	0,00	0,00 →

104.281.50 - Dienstleistungen Bauhof Vereine

Teilergebnisrechnung 104.281.50 - Dienstleistungen Bauhof Vereine

Nr.	Konten	Bezeichnung	Ergebnis des Vorjahres 2018	Fortgeschriebener Ansatz des Haushaltsjahres 2019	Ergebnis des Haushaltsjahres 2019	Vergleich fortgeschriebener Ansatz / Ergebnis des Haushaltsjahres
10		Summe der Ordentlichen Erträge (Nr. 1-9)	--	--	--	--
19		Summe der Ordentlichen Aufwendungen (Nr. 11-18)	21.776,95	6.850,00	8.806,68	1.956,68 ↗
20		Verwaltungsergebnis (Nr. 10 / Nr. 19)	-21.776,95	-6.850,00	-8.806,68	-1.956,68 ↘
23		Finanzergebnis (Nr. 21-22)	--	--	--	--
24		Ordentliches Ergebnis (Nr. 20 und Nr. 23)	-21.776,95	-6.850,00	-8.806,68	-1.956,68 ↘
29H		Außerordentliche Ergebnis (Nr. 27 / Nr. 28)	--	--	--	--
30H		Jahresergebnis (Nr. 26 und Nr. 29)	-21.776,95	-6.850,00	-8.806,68	-1.956,68 ↘
31		Ergebnis der internen Leistungsbeziehungen	21.776,95	6.850,00	8.806,68	1.956,68 ↗
32		Jahresergebnis nach internen Leistungsbeziehungen (Nr. 30 und Nr. 31)	-0,00	0,00	0,00	0,00 →

106.366.10 - Dienstleistungen Bauhof Spielplätze

Teilergebnisrechnung 106.366.10 - Dienstleistungen Bauhof Spielplätze

Nr.	Konten	Bezeichnung	Ergebnis des Vorjahres 2018	Fortgeschriebener Ansatz des Haushaltsjahres 2019	Ergebnis des Haushaltsjahres 2019	Vergleich fortgeschriebener Ansatz / Ergebnis des Haushaltsjahres
10		Summe der Ordentlichen Erträge (Nr. 1-9)	--	--	--	--
19		Summe der Ordentlichen Aufwendungen (Nr. 11-18)	26.899,01	18.750,00	22.175,41	3.425,41 ↗
20		Verwaltungsergebnis (Nr. 10 / Nr. 19)	-26.899,01	-18.750,00	-22.175,41	-3.425,41 ↘
23		Finanzergebnis (Nr. 21-22)	--	--	--	--
24		Ordentliches Ergebnis (Nr. 20 und Nr. 23)	-26.899,01	-18.750,00	-22.175,41	-3.425,41 ↘
29H		Außerordentliche Ergebnis (Nr. 27 / Nr. 28)	--	--	--	--
30H		Jahresergebnis (Nr. 26 und Nr. 29)	-26.899,01	-18.750,00	-22.175,41	-3.425,41 ↘
31		Ergebnis der internen Leistungsbeziehungen	26.899,01	18.750,00	22.175,41	3.425,41 ↗
32		Jahresergebnis nach internen Leistungsbeziehungen (Nr. 30 und Nr. 31)	0,00	0,00	0,00	0,00 ↗

112.545.10 - Dienstleistungen Bauhof Straßenreinigung

Teilergebnisrechnung 112.545.10 - Dienstleistungen Bauhof Straßenreinigung

Nr.	Konten	Bezeichnung	Ergebnis des Vorjahres 2018	Fortgeschriebener Ansatz des Haushaltsjahres 2019	Ergebnis des Haushaltsjahres 2019	Vergleich fortgeschriebener Ansatz / Ergebnis des Haushaltsjahres
10		Summe der Ordentlichen Erträge (Nr. 1-9)	--	--	--	--
19		Summe der Ordentlichen Aufwendungen (Nr. 11-18)	57.681,01	82.825,00	94.866,02	12.041,02 ↗
20		Verwaltungsergebnis (Nr. 10 ./. Nr. 19)	-57.681,01	-82.825,00	-94.866,02	-12.041,02 ↘
23		Finanzergebnis (Nr. 21-22)	--	--	--	--
24		Ordentliches Ergebnis (Nr. 20 und Nr. 23)	-57.681,01	-82.825,00	-94.866,02	-12.041,02 ↘
29H		Außerordentliche Ergebnis (Nr. 27 ./. Nr. 28)	--	--	--	--
30H		Jahresergebnis (Nr. 26 und Nr. 29)	-57.681,01	-82.825,00	-94.866,02	-12.041,02 ↘
31		Ergebnis der internen Leistungsbeziehungen	57.681,01	82.825,00	94.866,02	12.041,02 ↗
32		Jahresergebnis nach internen Leistungsbeziehungen (Nr. 30 und Nr. 31)	0,00	0,00	0,00	0,00 →

113.551.10 - Dienstleistungen Bauhof öffentliches Grün

Teilergebnisrechnung 113.551.10 - Dienstleistungen Bauhof öffentliches Grün

Nr.	Konten	Bezeichnung	Ergebnis des Vorjahres 2018	Fortgeschriebener Ansatz des Haushaltsjahres 2019	Ergebnis des Haushaltsjahres 2019	Vergleich fortgeschriebener Ansatz / Ergebnis des Haushaltsjahres
10		Summe der Ordentlichen Erträge (Nr. 1-9)	--	--	--	--
19		Summe der Ordentlichen Aufwendungen (Nr. 11-18)	217.540,30	144.400,00	190.258,53	45.858,53 ↗
20		Verwaltungsergebnis (Nr. 10 ./. Nr. 19)	-217.540,30	-144.400,00	-190.258,53	-45.858,53 ↘
23		Finanzergebnis (Nr. 21-22)	--	--	--	--
24		Ordentliches Ergebnis (Nr. 20 und Nr. 23)	-217.540,30	-144.400,00	-190.258,53	-45.858,53 ↘
29H		Außerordentliche Ergebnis (Nr. 27 ./. Nr. 28)	--	--	--	--
30H		Jahresergebnis (Nr. 26 und Nr. 29)	-217.540,30	-144.400,00	-190.258,53	-45.858,53 ↘
31		Ergebnis der internen Leistungsbeziehungen	217.540,30	144.400,00	190.258,53	45.858,53 ↗
32		Jahresergebnis nach internen Leistungsbeziehungen (Nr. 30 und Nr. 31)	0,00	0,00	0,00	0,00 →

113.553.10 - Dienstleistungen Bauhof Friedhöfe

Teilergebnisrechnung 113.553.10 - Dienstleistungen Bauhof Friedhöfe

Nr.	Konten	Bezeichnung	Ergebnis des Vorjahres 2018	Fortgeschriebener Ansatz des Haushaltsjahres 2019	Ergebnis des Haushaltsjahres 2019	Vergleich fortgeschriebener Ansatz / Ergebnis des Haushaltsjahres
10		Summe der Ordentlichen Erträge (Nr. 1-9)	--	--	--	--
19		Summe der Ordentlichen Aufwendungen (Nr. 11-18)	62.235,61	46.250,00	54.650,00	8.400,00 ↗
20		Verwaltungsergebnis (Nr. 10 / Nr. 19)	-62.235,61	-46.250,00	-54.650,00	-8.400,00 ↘
23		Finanzergebnis (Nr. 21-22)	--	--	--	--
24		Ordentliches Ergebnis (Nr. 20 und Nr. 23)	-62.235,61	-46.250,00	-54.650,00	-8.400,00 ↘
29H		Außerordentliche Ergebnis (Nr. 27 / Nr. 28)	--	--	--	--
30H		Jahresergebnis (Nr. 26 und Nr. 29)	-62.235,61	-46.250,00	-54.650,00	-8.400,00 ↘
31		Ergebnis der internen Leistungsbeziehungen	62.235,61	46.250,00	54.650,00	8.400,00 ↗
32		Jahresergebnis nach internen Leistungsbeziehungen (Nr. 30 und Nr. 31)	0,00	0,00	0,00	0,00 →

11.61.01 - Planen, Bauen und Umwelt

Teilergebnisrechnung 11.61.01 - Planen, Bauen und Umwelt

Nr.	Konten	Bezeichnung	Ergebnis des Vorjahres 2018	Fortgeschriebener Ansatz des Haushaltsjahres 2019	Ergebnis des Haushaltsjahres 2019	Vergleich fortgeschriebener Ansatz / Ergebnis des Haushaltsjahres
01	50	Privatrechtliche Leistungsentgelte	102.492,97	56.187,28	65.885,59	9.698,31
02	51	Öffentlich-rechtliche Leistungsentgelte	10.710,00	5.000,00	9.600,00	4.600,00
03	548-549	Kostenersatzleistungen und -erstattungen	11.716,50	--	9.680,87	9.680,87
04	52	Bestandsveränderungen und aktivierte Eigenleistungen	--	--	--	--
05	55	Steuern und steuerähnliche Erträge einschließlich Erträge aus gesetzlichen Umlagen	--	--	--	--
06	547	Erträge aus Transferleistungen	--	--	--	--
07	540-543	Erträge aus Zuweisungen und Zuschüssen für laufende Zwecke und allgemeine Umlagen	--	--	--	--
08	546	Erträge aus der Auflösung von Sonderposten aus Investitionszuweisungen, -zuschüssen und Investitionsbeiträgen	4.470,00	3.277,00	4.470,00	1.193,00
09	53	Sonstige ordentliche Erträge	5,11	--	445,11	445,11
10		Summe der ordentlichen Erträge	129.394,58	64.464,28	90.081,57	25.617,29
11	62, 63, 640-643, 647-649, 65	Personalaufwendungen	335.008,07	258.700,00	298.029,45	39.329,45
12	644-646	Versorgungsaufwendungen	--	--	--	--
13	60, 61, 67-69	Aufwendungen für Sach- und Dienstleistungen	158.539,06	411.206,45	183.409,65	-227.796,80
14	66	Abschreibungen	17.590,81	23.174,00	15.751,50	-7.422,50
15	71	Aufwendungen für Zuweisungen und Zuschüsse sowie besondere Finanzaufwendungen	334.147,06	286.788,04	282.372,04	-4.416,00
16	73	Steueraufwendungen einschließlich Aufwendungen aus gesetzlichen Umlageverpflichtungen	--	--	--	--
17	72	Transferaufwendungen	--	--	--	--
18	70, 74, 76	Sonstige ordentliche Aufwendungen	1.258,08	1.450,00	1.402,79	-47,21
19		Summe der ordentlichen Aufwendungen	846.543,08	981.318,49	780.965,43	-200.353,06

Nr.	Konten	Bezeichnung	Ergebnis des Vorjahres 2018	Fortgeschriebener Ansatz des Haushaltsjahres 2019	Ergebnis des Haushaltsjahres 2019	Vergleich fortgeschriebener Ansatz / Ergebnis des Haushaltsjahres
20		Verwaltungsergebnis (Nr.10 ./. Nr.19)	-717.148,50	-916.854,21	-690.883,86	225.970,35 ↗
21	56, 57	Finanzerträge	--	--	--	--
22	77	Zinsen und sonstige Finanzaufwendungen	--	--	--	--
23		Finanzergebnis (Nr. 21 ./. Nr. 22)	--	--	--	--
24		Gesamtbetrag der ordentlichen Erträge mit Finanzerträgen	129.394,58	64.464,28	90.081,57	25.617,29 ↗
25		Gesamtbetrag der ordentlichen Aufwendungen mit Finanzaufwand	846.543,08	981.318,49	780.965,43	-200.353,06 ↘
26		Ordentliches Ergebnis (Nr. 24 ./. Nr. 25)	-717.148,50	-916.854,21	-690.883,86	225.970,35 ↗
27	59	Außerordentliche Erträge	247.086,38	480.000,00	36.331,50	-443.668,50 ↘
28	79	Außerordentliche Aufwendungen	--	--	494,00	494,00 ↗
29		Außerordentliches Ergebnis (Nr. 27 ./. Nr. 28)	247.086,38	480.000,00	35.837,50	-444.162,50 ↘
30		Jahresergebnis (Nr. 26 + Nr. 29)	-470.062,12	-436.854,21	-655.046,36	-218.192,15 ↘

Teilfinanzrechnung 11.61.01 - Planen, Bauen und Umwelt

Nr.	Bezeichnung	Ergebnis des Vorjahres 2018	Fortgeschriebener Ansatz des Haushaltsjahres 2019	Ergebnis des Haushaltsjahres 2019	Vergleich fortgeschriebener Ansatz / Ergebnis des Haushaltsjahres
20	Einzahlungen aus Investitionszuweisungen und -zuschüssen sowie aus Investitionsbeiträgen	1.234.018,20	--	--	--
21	Einzahlungen aus Abgängen von Vermögensgegenständen des Sachanlagevermögens und des immateriellen Anlagevermögens	167.625,67	480.000,00	15.600,00	-464.400,00 ↘
22	Einzahlungen aus Abgängen von Vermögensgegenständen des Finanzanlagevermögens	--	--	--	--
	Einzahlungen aus Investitionstätigkeit	1.401.643,87	480.000,00	15.600,00	-464.400,00 ↘
31	Einzahlungen aus Finanzierungstätigkeit	--	--	--	--
	Summe der Einzahlungen aus Investitions- und Finanzierungstätigkeit	1.401.643,87	480.000,00	15.600,00	-464.400,00 ↘
24A	Auszahlungen aus gewährten Investitionszuweisungen und -zuschüssen	--	209,80	--	-209,80 ↘
24	Auszahlungen für den Erwerb von Grundstücken und Gebäuden	152.615,24	96.000,00	49.227,62	-46.772,38 ↘
25	Auszahlungen für Baumaßnahmen	734.231,72	29.400,00	20.273,54	-9.126,46 ↘
26	Auszahlungen für Investitionen in das sonstige Sachanlagevermögen und immaterielle Anlagevermögen	571,31	203.591,50	--	-203.591,50 ↘
27	Auszahlungen für Investitionen in das Finanzanlagevermögen	--	--	--	--
	Auszahlungen aus Investitionstätigkeit	887.418,27	329.201,30	69.501,16	-259.700,14 ↘
32	Auszahlungen aus Finanzierungstätigkeit	--	--	--	--
	Summe der Auszahlungen aus Investitions- und Finanzierungstätigkeit	887.418,27	329.201,30	69.501,16	-259.700,14 ↘
	Saldo (Einzahlungen ./.. Auszahlungen)	514.225,60	150.798,70	-53.901,16	-204.699,86 ↘

Investitionsübersicht 11.61.01 - Planen, Bauen und Umwelt

	Ergebnis des Vorjahres 2018	Fortgeschriebener Ansatz des Haushaltsjahres 2019	Ergebnis des Haushaltsjahres 2019	Vergleich fortgeschriebener Ansatz / Ergebnis des Haushaltsjahres
11.61.01 - Planen, Bauen und Umwelt	346.599,93	-329.201,30	-69.319,91	259.881,39 ↗
I6101-0001 - Erwerb von Grundstücken, Grenzregelungen	-1.871,12	-15.236,88	87,33	15.324,21 ↗
<i>Auszahlung</i>	1.871,12	15.236,88	93,92	-15.142,96 ↘
<i>Einzahlung</i>	--	--	181,25	181,25 ↗
I6101-0002 - Erwerb von Grundstücken	-43.839,64	-68.501,06	-60.153,68	8.347,38 ↗
<i>Auszahlung</i>	43.839,64	68.501,06	60.153,68	-8.347,38 ↘
I6101-0003 - Erwerb Grundst. für Seniorenw. Am alten Stadttor	--	-101.065,86	--	101.065,86 ↗
<i>Auszahlung</i>	--	101.065,86	--	-101.065,86 ↘
I6101-0004 - Anlage Ausgleichsmaßnahmen	--	-60.000,00	-9.253,56	50.746,44 ↗
<i>Auszahlung</i>	--	60.000,00	9.253,56	-50.746,44 ↘
I6101-0007 - Corel CAD Vollversion	-571,31	--	--	--
<i>Auszahlung</i>	571,31	--	--	--
I6101-9001 - Umlenungsverfahren Steinberg	--	-46.000,00	--	46.000,00 ↗
<i>Auszahlung</i>	--	46.000,00	--	-46.000,00 ↘
I6101-9002 - Planunsk. Ortsmitte/Rathaus	--	-38.397,50	--	38.397,50 ↗
<i>Auszahlung</i>	--	38.397,50	--	-38.397,50 ↘
I6101-9003 - Ausgleichsmaßn. InNatura Bienroth	392.882,00	--	--	--
<i>Auszahlung</i>	841.136,20	--	--	--

101.111.42 - Grundstücksmanagement

Teilergebnisrechnung 101.111.42 - Grundstücksmanagement

Nr.	Konten	Bezeichnung	Ergebnis des Vorjahres 2018	Fortgeschriebener Ansatz des Haushaltsjahres 2019	Ergebnis des Haushaltsjahres 2019	Vergleich fortgeschriebener Ansatz / Ergebnis des Haushaltsjahres
10		Summe der Ordentlichen Erträge (Nr. 1-9)	103.864,55	53.714,28	73.687,63	19.973,35 ↗
19		Summe der Ordentlichen Aufwendungen (Nr. 11-18)	131.539,94	124.125,00	109.825,83	-14.299,17 ↘
20		Verwaltungsergebnis (Nr. 10 / Nr. 19)	-27.675,39	-70.410,72	-36.138,20	34.272,52 ↗
23		Finanzergebnis (Nr. 21-22)	--	--	--	--
24		Ordentliches Ergebnis (Nr. 20 und Nr. 23)	-27.675,39	-70.410,72	-36.138,20	34.272,52 ↗
29H		Außerordentliche Ergebnis (Nr. 27 / Nr. 28)	247.086,38	480.000,00	35.837,50	-444.162,50 ↘
30H		Jahresergebnis (Nr. 26 und Nr. 29)	219.410,99	409.589,28	-300,70	-409.889,98 ↘
31		Ergebnis der internen Leistungsbeziehungen	-19.611,81	-19.098,38	-19.765,98	-667,60 ↘
32		Jahresergebnis nach internen Leistungsbeziehungen (Nr. 30 und Nr. 31)	199.799,18	390.490,90	-20.066,68	-410.557,58 ↘

109.511.00 - Planung und Entwicklung Stadt

Teilergebnisrechnung 109.511.00 - Planung und Entwicklung Stadt

Nr.	Konten	Bezeichnung	Ergebnis des Vorjahres 2018	Fortgeschriebener Ansatz des Haushaltsjahres 2019	Ergebnis des Haushaltsjahres 2019	Vergleich fortgeschriebener Ansatz / Ergebnis des Haushaltsjahres
10		Summe der Ordentlichen Erträge (Nr. 1-9)	16.777,55	5.000,00	9.700,00	4.700,00 ↗
19		Summe der Ordentlichen Aufwendungen (Nr. 11-18)	260.959,11	429.833,45	251.070,25	-178.763,20 ↘
20		Verwaltungsergebnis (Nr. 10 / Nr. 19)	-244.181,56	-424.833,45	-241.370,25	183.463,20 ↗
23		Finanzergebnis (Nr. 21-22)	--	--	--	--
24		Ordentliches Ergebnis (Nr. 20 und Nr. 23)	-244.181,56	-424.833,45	-241.370,25	183.463,20 ↗
29H		Außerordentliche Ergebnis (Nr. 27 / Nr. 28)	--	--	--	--
30H		Jahresergebnis (Nr. 26 und Nr. 29)	-244.181,56	-424.833,45	-241.370,25	183.463,20 ↗
31		Ergebnis der internen Leistungsbeziehungen	-46.202,77	-45.473,38	-46.708,69	-1.235,31 ↘
32		Jahresergebnis nach internen Leistungsbeziehungen (Nr. 30 und Nr. 31)	-290.384,33	-470.306,83	-288.078,94	182.227,89 ↗

112.547.00 - ÖPNV

Teilergebnisrechnung 112.547.00 - ÖPNV

Nr.	Konten	Bezeichnung	Ergebnis des Vorjahres 2018	Fortgeschriebener Ansatz des Haushaltsjahres 2019	Ergebnis des Haushaltsjahres 2019	Vergleich fortgeschriebener Ansatz / Ergebnis des Haushaltsjahres
10		Summe der Ordentlichen Erträge (Nr. 1-9)	3.938,77	5.750,00	2.774,78	-2.975,22 ↘
19		Summe der Ordentlichen Aufwendungen (Nr. 11-18)	347.397,69	311.460,04	308.123,00	-3.337,04 ↘
20		Verwaltungsergebnis (Nr. 10 ./. Nr. 19)	-343.458,92	-305.710,04	-305.348,22	361,82 →
23		Finanzergebnis (Nr. 21-22)	--	--	--	--
24		Ordentliches Ergebnis (Nr. 20 und Nr. 23)	-343.458,92	-305.710,04	-305.348,22	361,82 →
29H		Außerordentliche Ergebnis (Nr. 27 ./. Nr. 28)	--	--	--	--
30H		Jahresergebnis (Nr. 26 und Nr. 29)	-343.458,92	-305.710,04	-305.348,22	361,82 →
31		Ergebnis der internen Leistungsbeziehungen	-10.703,68	-10.813,69	-11.419,30	-605,61 ↘
32		Jahresergebnis nach internen Leistungsbeziehungen (Nr. 30 und Nr. 31)	-354.162,60	-316.523,73	-316.767,52	-243,79 →

113.554.00 - Naturschutz und Landschaftspflege

Teilergebnisrechnung 113.554.00 - Naturschutz und Landschaftspflege

Nr.	Konten	Bezeichnung	Ergebnis des Vorjahres 2018	Fortgeschriebener Ansatz des Haushaltsjahres 2019	Ergebnis des Haushaltsjahres 2019	Vergleich fortgeschriebener Ansatz / Ergebnis des Haushaltsjahres
10		Summe der Ordentlichen Erträge (Nr. 1-9)	4.813,71	--	3.919,16	3.919,16 ↗
19		Summe der Ordentlichen Aufwendungen (Nr. 11-18)	106.646,34	115.900,00	111.946,35	-3.953,65 ↘
20		Verwaltungsergebnis (Nr. 10 ./. Nr. 19)	-101.832,63	-115.900,00	-108.027,19	7.872,81 ↗
23		Finanzergebnis (Nr. 21-22)	--	--	--	--
24		Ordentliches Ergebnis (Nr. 20 und Nr. 23)	-101.832,63	-115.900,00	-108.027,19	7.872,81 ↗
29H		Außerordentliche Ergebnis (Nr. 27 ./. Nr. 28)	--	--	--	--
30H		Jahresergebnis (Nr. 26 und Nr. 29)	-101.832,63	-115.900,00	-108.027,19	7.872,81 ↗
31		Ergebnis der internen Leistungsbeziehungen	-18.477,72	-18.218,74	-18.893,09	-674,35 ↘
32		Jahresergebnis nach internen Leistungsbeziehungen (Nr. 30 und Nr. 31)	-120.310,35	-134.118,74	-126.920,28	7.198,46 ↗

11.61.02 - Grün- und Freizeitanlagen

Teilergebnisrechnung 11.61.02 - Grün- und Freizeitanlagen

Nr.	Konten	Bezeichnung	Ergebnis des Vorjahres 2018	Fortgeschriebener Ansatz des Haushaltsjahres 2019	Ergebnis des Haushaltsjahres 2019	Vergleich fortgeschriebener Ansatz / Ergebnis des Haushaltsjahres
01	50	Privatrechtliche Leistungsentgelte	68,00	--	--	--
02	51	Öffentlich-rechtliche Leistungsentgelte	--	--	--	--
03	548-549	Kostenersatzleistungen und -erstattungen	--	--	--	--
04	52	Bestandsveränderungen und aktivierte Eigenleistungen	--	--	--	--
05	55	Steuern und steuerähnliche Erträge einschließlich Erträge aus gesetzlichen Umlagen	--	--	--	--
06	547	Erträge aus Transferleistungen	--	--	--	--
07	540-543	Erträge aus Zuweisungen und Zuschüssen für laufende Zwecke und allgemeine Umlagen	345,00	--	--	--
08	546	Erträge aus der Auflösung von Sonderposten aus Investitionszuweisungen, -zuschüssen und Investitionsbeiträgen	36.510,20	13.816,00	37.148,22	23.332,22
09	53	Sonstige ordentliche Erträge	515,05	--	7.920,58	7.920,58
10		Summe der ordentlichen Erträge	37.438,25	13.816,00	45.068,80	31.252,80
11	62, 63, 640-643, 647-649, 65	Personalaufwendungen	69.425,63	57.650,00	61.225,73	3.575,73
12	644-646	Versorgungsaufwendungen	--	--	--	--
13	60, 61, 67-69	Aufwendungen für Sach- und Dienstleistungen	149.946,56	152.300,00	145.100,10	-7.199,90
14	66	Abschreibungen	84.019,99	77.680,00	86.793,92	9.113,92
15	71	Aufwendungen für Zuweisungen und Zuschüsse sowie besondere Finanzaufwendungen	--	--	--	--
16	73	Steueraufwendungen einschließlich Aufwendungen aus gesetzlichen Umlageverpflichtungen	--	--	--	--
17	72	Transferaufwendungen	--	--	--	--
18	70, 74, 76	Sonstige ordentliche Aufwendungen	--	--	--	--
19		Summe der ordentlichen Aufwendungen	303.392,18	287.630,00	293.119,75	5.489,75

Nr.	Konten	Bezeichnung	Ergebnis des Vorjahres 2018	Fortgeschriebener Ansatz des Haushaltsjahres 2019	Ergebnis des Haushaltsjahres 2019	Vergleich fortgeschriebener Ansatz / Ergebnis des Haushaltsjahres
20		Verwaltungsergebnis (Nr.10 .J. Nr.19)	-265.953,93	-273.814,00	-248.050,95	25.763,05 ↗
21	56, 57	Finanzerträge	--	--	--	--
22	77	Zinsen und sonstige Finanzaufwendungen	--	--	--	--
23		Finanzergebnis (Nr. 21 .J. Nr. 22)	--	--	--	--
24		Gesamtbetrag der ordentlichen Erträge mit Finanzerträgen	37.438,25	13.816,00	45.068,80	31.252,80 ↗
25		Gesamtbetrag der ordentlichen Aufwendungen mit Finanzaufwand	303.392,18	287.630,00	293.119,75	5.489,75 ↘
26		Ordentliches Ergebnis (Nr. 24 .J. Nr. 25)	-265.953,93	-273.814,00	-248.050,95	25.763,05 ↗
27	59	Außerordentliche Erträge	--	--	--	--
28	79	Außerordentliche Aufwendungen	--	--	--	--
29		Außerordentliches Ergebnis (Nr. 27 .J. Nr. 28)	--	--	--	--
30		Jahresergebnis (Nr. 26 + Nr. 29)	-265.953,93	-273.814,00	-248.050,95	25.763,05 ↗

Teilfinanzrechnung 11.61.02 - Grün- und Freizeitanlagen

Nr.	Bezeichnung	Ergebnis des Vorjahres 2018	Fortgeschriebener Ansatz des Haushaltsjahres 2019	Ergebnis des Haushaltsjahres 2019	Vergleich fortgeschriebener Ansatz / Ergebnis des Haushaltsjahres
20	Einzahlungen aus Investitionszuweisungen und -zuschüssen sowie aus Investitionsbeiträgen	540,00	--	--	--
21	Einzahlungen aus Abgängen von Vermögensgegenständen des Sachanlagevermögens und des immateriellen Anlagevermögens	--	--	--	--
22	Einzahlungen aus Abgängen von Vermögensgegenständen des Finanzanlagevermögens	--	--	--	--
	Einzahlungen aus Investitionstätigkeit	540,00	--	--	--
31	Einzahlungen aus Finanzierungstätigkeit	--	--	--	--
	Summe der Einzahlungen aus Investitions- und Finanzierungstätigkeit	540,00	--	--	--
24A	Auszahlungen aus gewährten Investitionszuweisungen und -zuschüssen	--	330,00	--	-330,00 ↘
24	Auszahlungen für den Erwerb von Grundstücken und Gebäuden	--	2.165,80	--	-2.165,80 ↘
25	Auszahlungen für Baumaßnahmen	118.040,17	30.000,00	4.148,06	-25.851,94 ↘
26	Auszahlungen für Investitionen in das sonstige Sachanlagevermögen und immaterielle Anlagevermögen	17.825,37	24.023,24	641,41	-23.381,83 ↘
27	Auszahlungen für Investitionen in das Finanzanlagevermögen	--	--	--	--
	Auszahlungen aus Investitionstätigkeit	135.865,54	56.519,04	4.789,47	-51.729,57 ↘
32	Auszahlungen aus Finanzierungstätigkeit	--	--	--	--
	Summe der Auszahlungen aus Investitions- und Finanzierungstätigkeit	135.865,54	56.519,04	4.789,47	-51.729,57 ↘
	Saldo (Einzahlungen ./ Auszahlungen)	-135.325,54	-56.519,04	-4.789,47	51.729,57 ↗

Investitionsübersicht 11.61.02 - Grün- und Freizeitanlagen

	Ergebnis des Vorjahres 2018	Fortgeschriebener Ansatz des Haushaltsjahres 2019	Ergebnis des Haushaltsjahres 2019	Vergleich fortgeschriebener Ansatz / Ergebnis des Haushaltsjahres
11.61.02 - Grün- und Freizeitanlagen	-135.325,54	-56.519,04	-4.789,47	51.729,57 ↗
I6102-0001 - Spielplatzgeräte	-15.269,35	-20.000,00	--	20.000,00 ↗
<i>Auszahlung</i>	15.269,35	20.000,00	--	-20.000,00 ↘
I6102-0002 - Informationsschilder im Stadtgebiet	-2.394,04	-1.000,00	--	1.000,00 ↗
<i>Auszahlung</i>	2.394,04	1.000,00	--	-1.000,00 ↘
I6102-0003 - Spielplatz In der Müllerwies	-109.190,50	-330,00	-329,75	0,25 →
<i>Einzahlung</i>	540,00	--	--	--
<i>Auszahlung</i>	109.730,50	330,00	329,75	-0,25 →
I6102-0004 - Erwerb GWG Grün- und Freizeita.	-2.556,02	-4.023,24	-641,41	3.381,83 ↗
<i>Auszahlung</i>	2.556,02	4.023,24	641,41	-3.381,83 ↘
I6102-0011 - Spielplatz Bienroth	-5.915,63	--	--	--
<i>Auszahlung</i>	5.915,63	--	--	--
I6102-0015 - Kunstrasenplatz Bremthal	--	-2.165,80	-2.165,80	0,00 →
<i>Auszahlung</i>	--	2.165,80	2.165,80	0,00 →
I6102-0016 - Neuanlage Spielplatz In Natura	--	-25.000,00	--	25.000,00 ↗
<i>Auszahlung</i>	--	25.000,00	--	-25.000,00 ↘
I6102-0017 - Müllgefäße, Pflanzkübel, Sitzbänke	--	-4.000,00	-1.652,51	2.347,49 ↗
<i>Auszahlung</i>	--	4.000,00	1.652,51	-2.347,49 ↘

104.281.30 - Stadtverschönerung

Teilergebnisrechnung 104.281.30 - Stadtverschönerung

Nr.	Konten	Bezeichnung	Ergebnis des Vorjahres 2018	Fortgeschriebener Ansatz des Haushaltsjahres 2019	Ergebnis des Haushaltsjahres 2019	Vergleich fortgeschriebener Ansatz / Ergebnis des Haushaltsjahres
10		Summe der Ordentlichen Erträge (Nr. 1-9)	345,00	--	7.920,58	7.920,58
19		Summe der Ordentlichen Aufwendungen (Nr. 11-18)	29.220,87	44.451,00	52.762,84	8.311,84
20		Verwaltungsergebnis (Nr. 10 / Nr. 19)	-28.875,87	-44.451,00	-44.842,26	-391,26
23		Finanzergebnis (Nr. 21-22)	--	--	--	--
24		Ordentliches Ergebnis (Nr. 20 und Nr. 23)	-28.875,87	-44.451,00	-44.842,26	-391,26
29H		Außerordentliche Ergebnis (Nr. 27 / Nr. 28)	--	--	--	--
30H		Jahresergebnis (Nr. 26 und Nr. 29)	-28.875,87	-44.451,00	-44.842,26	-391,26
31		Ergebnis der internen Leistungsbeziehungen	-11.694,68	-11.431,94	-11.895,72	-463,78
32		Jahresergebnis nach internen Leistungsbeziehungen (Nr. 30 und Nr. 31)	-40.570,55	-55.882,94	-56.737,98	-855,04

106.366.00 - Spielplätze

Teilergebnisrechnung 106.366.00 - Spielplätze

Nr.	Konten	Bezeichnung	Ergebnis des Vorjahres 2018	Fortgeschriebener Ansatz des Haushaltsjahres 2019	Ergebnis des Haushaltsjahres 2019	Vergleich fortgeschriebener Ansatz / Ergebnis des Haushaltsjahres
10		Summe der Ordentlichen Erträge (Nr. 1-9)	13.242,98	462,00	14.073,00	13.611,00
19		Summe der Ordentlichen Aufwendungen (Nr. 11-18)	102.182,59	81.817,00	93.887,23	12.070,23
20		Verwaltungsergebnis (Nr. 10 / Nr. 19)	-88.939,61	-81.355,00	-79.814,23	1.540,77
23		Finanzergebnis (Nr. 21-22)	--	--	--	--
24		Ordentliches Ergebnis (Nr. 20 und Nr. 23)	-88.939,61	-81.355,00	-79.814,23	1.540,77
29H		Außerordentliche Ergebnis (Nr. 27 / Nr. 28)	--	--	--	--
30H		Jahresergebnis (Nr. 26 und Nr. 29)	-88.939,61	-81.355,00	-79.814,23	1.540,77
31		Ergebnis der internen Leistungsbeziehungen	-97.309,34	-83.358,51	-99.307,75	-15.949,24
32		Jahresergebnis nach internen Leistungsbeziehungen (Nr. 30 und Nr. 31)	-186.248,95	-164.713,51	-179.121,98	-14.408,47

108.424.00 - Sportplätze

Teilergebnisrechnung 108.424.00 - Sportplätze

Nr.	Konten	Bezeichnung	Ergebnis des Vorjahres 2018	Fortgeschriebener Ansatz des Haushaltsjahres 2019	Ergebnis des Haushaltsjahres 2019	Vergleich fortgeschriebener Ansatz / Ergebnis des Haushaltsjahres
10		Summe der Ordentlichen Erträge (Nr. 1-9)	23.260,22	13.354,00	23.075,22	9.721,22 ↗
19		Summe der Ordentlichen Aufwendungen (Nr. 11-18)	64.943,91	76.223,00	77.672,37	1.449,37 ↗
20		Verwaltungsergebnis (Nr. 10 ./ Nr. 19)	-41.683,69	-62.869,00	-54.597,15	8.271,85 ↗
23		Finanzergebnis (Nr. 21-22)	--	--	--	--
24		Ordentliches Ergebnis (Nr. 20 und Nr. 23)	-41.683,69	-62.869,00	-54.597,15	8.271,85 ↗
29H		Außerordentliche Ergebnis (Nr. 27 ./ Nr. 28)	--	--	--	--
30H		Jahresergebnis (Nr. 26 und Nr. 29)	-41.683,69	-62.869,00	-54.597,15	8.271,85 ↗
31		Ergebnis der internen Leistungsbeziehungen	-126.788,86	-130.525,53	-142.986,81	-12.461,28 ↘
32		Jahresergebnis nach internen Leistungsbeziehungen (Nr. 30 und Nr. 31)	-168.472,55	-193.394,53	-197.583,96	-4.189,43 ↘

113.551.00 - Öffentliches Grün

Teilergebnisrechnung 113.551.00 - Öffentliches Grün

Nr.	Konten	Bezeichnung	Ergebnis des Vorjahres 2018	Fortgeschriebener Ansatz des Haushaltsjahres 2019	Ergebnis des Haushaltsjahres 2019	Vergleich fortgeschriebener Ansatz / Ergebnis des Haushaltsjahres
10		Summe der Ordentlichen Erträge (Nr. 1-9)	590,05	--	--	--
19		Summe der Ordentlichen Aufwendungen (Nr. 11-18)	107.044,81	85.139,00	68.797,31	-16.341,69 ↘
20		Verwaltungsergebnis (Nr. 10 ./ Nr. 19)	-106.454,76	-85.139,00	-68.797,31	16.341,69 ↗
23		Finanzergebnis (Nr. 21-22)	--	--	--	--
24		Ordentliches Ergebnis (Nr. 20 und Nr. 23)	-106.454,76	-85.139,00	-68.797,31	16.341,69 ↗
29H		Außerordentliche Ergebnis (Nr. 27 ./ Nr. 28)	--	--	--	--
30H		Jahresergebnis (Nr. 26 und Nr. 29)	-106.454,76	-85.139,00	-68.797,31	16.341,69 ↗
31		Ergebnis der internen Leistungsbeziehungen	-508.581,85	-434.215,16	-501.365,58	-67.150,42 ↘
32		Jahresergebnis nach internen Leistungsbeziehungen (Nr. 30 und Nr. 31)	-615.036,61	-519.354,16	-570.162,89	-50.808,73 ↘

11.61.03 - Wald

Teilergebnisrechnung 11.61.03 - Wald

Nr.	Konten	Bezeichnung	Ergebnis des Vorjahres 2018	Fortgeschriebener Ansatz des Haushaltsjahres 2019	Ergebnis des Haushaltsjahres 2019	Vergleich fortgeschriebener Ansatz / Ergebnis des Haushaltsjahres
01	50	Privatrechtliche Leistungsentgelte	291.090,48	222.178,00	182.123,41	-40.054,59
02	51	Öffentlich-rechtliche Leistungsentgelte	--	--	--	--
03	548-549	Kostenersatzleistungen und -erstattungen	--	--	--	--
04	52	Bestandsveränderungen und aktivierte Eigenleistungen	--	--	--	--
05	55	Steuern und steuerähnliche Erträge einschließlich Erträge aus gesetzlichen Umlagen	--	--	--	--
06	547	Erträge aus Transferleistungen	--	--	--	--
07	540-543	Erträge aus Zuweisungen und Zuschüssen für laufende Zwecke und allgemeine Umlagen	1.290,00	--	25.331,84	25.331,84
08	546	Erträge aus der Auflösung von Sonderposten aus Investitionszuweisungen, -zuschüssen und Investitionsbeiträgen	--	--	--	--
09	53	Sonstige ordentliche Erträge	2.724,77	8.750,00	1.768,23	-6.981,77
10		Summe der ordentlichen Erträge	295.105,25	230.928,00	209.223,48	-21.704,52
11	62, 63, 640-643, 647-649, 65	Personalaufwendungen	1.932,79	8.700,00	9.414,24	714,24
12	644-646	Versorgungsaufwendungen	--	--	--	--
13	60, 61, 67-69	Aufwendungen für Sach- und Dienstleistungen	204.823,82	172.253,00	161.189,71	-11.063,29
14	66	Abschreibungen	0,01	--	--	--
15	71	Aufwendungen für Zuweisungen und Zuschüsse sowie besondere Finanzaufwendungen	38.152,06	28.900,00	38.117,47	9.217,47
16	73	Steueraufwendungen einschließlich Aufwendungen aus gesetzlichen Umlageverpflichtungen	--	--	--	--
17	72	Transferaufwendungen	--	--	--	--
18	70, 74, 76	Sonstige ordentliche Aufwendungen	2.310,75	2.350,00	2.310,75	-39,25
19		Summe der ordentlichen Aufwendungen	247.219,43	212.203,00	211.032,17	-1.170,83

Nr.	Konten	Bezeichnung	Ergebnis des Vorjahres 2018	Fortgeschriebener Ansatz des Haushaltsjahres 2019	Ergebnis des Haushaltsjahres 2019	Vergleich fortgeschriebener Ansatz / Ergebnis des Haushaltsjahres
20		Verwaltungsergebnis (Nr.10 .J. Nr.19)	47.885,82	18.725,00	-1.808,69	-20.533,69 ↘
21	56, 57	Finanzerträge	--	--	--	--
22	77	Zinsen und sonstige Finanzaufwendungen	--	--	--	--
23		Finanzergebnis (Nr. 21 .J. Nr. 22)	--	--	--	--
24		Gesamtbetrag der ordentlichen Erträge mit Finanzerträgen	295.105,25	230.928,00	209.223,48	-21.704,52 ↘
25		Gesamtbetrag der ordentlichen Aufwendungen mit Finanzaufwand	247.219,43	212.203,00	211.032,17	-1.170,83 →
26		Ordentliches Ergebnis (Nr. 24 .J. Nr. 25)	47.885,82	18.725,00	-1.808,69	-20.533,69 ↘
27	59	Außerordentliche Erträge	--	--	--	--
28	79	Außerordentliche Aufwendungen	--	--	--	--
29		Außerordentliches Ergebnis (Nr. 27 .J. Nr. 28)	--	--	--	--
30		Jahresergebnis (Nr. 26 + Nr. 29)	47.885,82	18.725,00	-1.808,69	-20.533,69 ↘

Teilfinanzrechnung 11.61.03 - Wald

Nr.	Bezeichnung	Ergebnis des Vorjahres 2018	Fortgeschriebener Ansatz des Haushaltsjahres 2019	Ergebnis des Haushaltsjahres 2019	Vergleich fortgeschriebener Ansatz / Ergebnis des Haushaltsjahres
20	Einzahlungen aus Investitionszuweisungen und -zuschüssen sowie aus Investitionsbeiträgen	--	--	--	--
21	Einzahlungen aus Abgängen von Vermögensgegenständen des Sachanlagevermögens und des immateriellen Anlagevermögens	--	--	--	--
22	Einzahlungen aus Abgängen von Vermögensgegenständen des Finanzanlagevermögens	--	--	--	--
	Einzahlungen aus Investitionstätigkeit	--	--	--	--
31	Einzahlungen aus Finanzierungstätigkeit	--	--	--	--
	Summe der Einzahlungen aus Investitions- und Finanzierungstätigkeit	--	--	--	--
24A	Auszahlungen aus gewährten Investitionszuweisungen und -zuschüssen	--	--	--	--
24	Auszahlungen für den Erwerb von Grundstücken und Gebäuden	--	--	--	--
25	Auszahlungen für Baumaßnahmen	--	--	--	--
26	Auszahlungen für Investitionen in das sonstige Sachanlagevermögen und immaterielle Anlagevermögen	--	--	--	--
27	Auszahlungen für Investitionen in das Finanzanlagevermögen	--	1.500,00	1.500,00	0,00 →
	Auszahlungen aus Investitionstätigkeit	--	1.500,00	1.500,00	0,00 →
32	Auszahlungen aus Finanzierungstätigkeit	--	--	--	--
	Summe der Auszahlungen aus Investitions- und Finanzierungstätigkeit	--	1.500,00	1.500,00	0,00 →
	Saldo (Einzahlungen ./ Auszahlungen)	--	-1.500,00	-1.500,00	0,00 →

Investitionsübersicht 11.61.03 - Wald

	Ergebnis des Vorjahres 2018	Fortgeschriebener Ansatz des Haushaltsjahres 2019	Ergebnis des Haushaltsjahres 2019	Vergleich fortgeschriebener Ansatz / Ergebnis des Haushaltsjahres
11.61.03 - Wald	--	-1.500,00	-1.500,00	0,00 →
I6101-0008 - Gesellschafteranteil Holzagentur Taunus GmbH	--	-1.500,00	-1.500,00	0,00 →
<i>Auszahlung</i>	--	1.500,00	1.500,00	0,00 →

113.555.00 - Forstwirtschaft

Teilergebnisrechnung 113.555.00 - Forstwirtschaft

Nr.	Konten	Bezeichnung	Ergebnis des Vorjahres 2018	Fortgeschriebener Ansatz des Haushaltsjahres 2019	Ergebnis des Haushaltsjahres 2019	Vergleich fortgeschriebener Ansatz / Ergebnis des Haushaltsjahres
10		Summe der Ordentlichen Erträge (Nr. 1-9)	295.105,25	230.928,00	209.223,48	-21.704,52 ↘
19		Summe der Ordentlichen Aufwendungen (Nr. 11-18)	247.178,48	208.053,00	207.140,22	-912,78 →
20		Verwaltungsergebnis (Nr. 10 ./. Nr. 19)	47.926,77	22.875,00	2.083,26	-20.791,74 ↘
23		Finanzergebnis (Nr. 21-22)	--	--	--	--
24		Ordentliches Ergebnis (Nr. 20 und Nr. 23)	47.926,77	22.875,00	2.083,26	-20.791,74 ↘
29H		Außerordentliche Ergebnis (Nr. 27 ./. Nr. 28)	--	--	--	--
30H		Jahresergebnis (Nr. 26 und Nr. 29)	47.926,77	22.875,00	2.083,26	-20.791,74 ↘
31		Ergebnis der internen Leistungsbeziehungen	-14.483,00	-15.640,23	-16.448,45	-808,22 ↘
32		Jahresergebnis nach internen Leistungsbeziehungen (Nr. 30 und Nr. 31)	33.443,77	7.234,77	-14.365,19	-21.599,96 ↘

113.555.10 - Jagdgenossenschaften

Teilergebnisrechnung 113.555.10 - Jagdgenossenschaften

Nr.	Konten	Bezeichnung	Ergebnis des Vorjahres 2018	Fortgeschriebener Ansatz des Haushaltsjahres 2019	Ergebnis des Haushaltsjahres 2019	Vergleich fortgeschriebener Ansatz / Ergebnis des Haushaltsjahres
10		Summe der Ordentlichen Erträge (Nr. 1-9)	--	--	--	--
19		Summe der Ordentlichen Aufwendungen (Nr. 11-18)	40,95	4.150,00	3.891,95	-258,05 ↘
20		Verwaltungsergebnis (Nr. 10 ./. Nr. 19)	-40,95	-4.150,00	-3.891,95	258,05 ↗
23		Finanzergebnis (Nr. 21-22)	--	--	--	--
24		Ordentliches Ergebnis (Nr. 20 und Nr. 23)	-40,95	-4.150,00	-3.891,95	258,05 ↗
29H		Außerordentliche Ergebnis (Nr. 27 ./. Nr. 28)	--	--	--	--
30H		Jahresergebnis (Nr. 26 und Nr. 29)	-40,95	-4.150,00	-3.891,95	258,05 ↗
31		Ergebnis der internen Leistungsbeziehungen	-8.630,02	-8.420,52	-8.849,15	-428,63 ↘
32		Jahresergebnis nach internen Leistungsbeziehungen (Nr. 30 und Nr. 31)	-8.670,97	-12.570,52	-12.741,10	-170,58 ↘

11.63.01 - Gebäudeinstandhaltung und Denkmalschutz

Teilergebnisrechnung 11.63.01 - Gebäudeinstandhaltung und Denkmalschutz

Nr.	Konten	Bezeichnung	Ergebnis des Vorjahres 2018	Fortgeschriebener Ansatz des Haushaltsjahres 2019	Ergebnis des Haushaltsjahres 2019	Vergleich fortgeschriebener Ansatz / Ergebnis des Haushaltsjahres
01	50	Privatrechtliche Leistungsentgelte	--	--	--	--
02	51	Öffentlich-rechtliche Leistungsentgelte	--	--	--	--
03	548-549	Kostenersatzleistungen und -erstattungen	245,17	--	--	--
04	52	Bestandsveränderungen und aktivierte Eigenleistungen	--	--	--	--
05	55	Steuern und steuerähnliche Erträge einschließlich Erträge aus gesetzlichen Umlagen	--	--	--	--
06	547	Erträge aus Transferleistungen	--	--	--	--
07	540-543	Erträge aus Zuweisungen und Zuschüssen für laufende Zwecke und allgemeine Umlagen	--	--	--	--
08	546	Erträge aus der Auflösung von Sonderposten aus Investitionszuweisungen, -zuschüssen und Investitionsbeiträgen	--	--	--	--
09	53	Sonstige ordentliche Erträge	2.793,20	--	2.466,87	2.466,87 ↗
10		Summe der ordentlichen Erträge	3.038,37	--	2.466,87	2.466,87 ↗
11	62, 63, 640-643, 647-649, 65	Personalaufwendungen	383.422,90	296.850,00	357.816,91	60.966,91 ↗
12	644-646	Versorgungsaufwendungen	--	--	--	--
13	60, 61, 67-69	Aufwendungen für Sach- und Dienstleistungen	249.429,76	259.209,09	233.691,09	-25.518,00 ↘
14	66	Abschreibungen	3.612,41	2.695,00	2.485,15	-209,85 ↘
15	71	Aufwendungen für Zuweisungen und Zuschüsse sowie besondere Finanzaufwendungen	--	--	--	--
16	73	Steueraufwendungen einschließlich Aufwendungen aus gesetzlichen Umlageverpflichtungen	--	--	--	--
17	72	Transferaufwendungen	--	--	--	--
18	70, 74, 76	Sonstige ordentliche Aufwendungen	512,00	520,00	512,00	-8,00 ↘
19		Summe der ordentlichen Aufwendungen	636.977,07	559.274,09	594.505,15	35.231,06 ↗

Nr.	Konten	Bezeichnung	Ergebnis des Vorjahres 2018	Fortgeschriebener Ansatz des Haushaltsjahres 2019	Ergebnis des Haushaltsjahres 2019	Vergleich fortgeschriebener Ansatz / Ergebnis des Haushaltsjahres
20		Verwaltungsergebnis (Nr.10 .J. Nr.19)	-633.938,70	-559.274,09	-592.038,28	-32.764,19 ↘
21	56, 57	Finanzerträge	--	--	--	--
22	77	Zinsen und sonstige Finanzaufwendungen	--	--	--	--
23		Finanzergebnis (Nr. 21 .J. Nr. 22)	--	--	--	--
24		Gesamtbetrag der ordentlichen Erträge mit Finanzerträgen	3.038,37	--	2.466,87	2.466,87 ↗
25		Gesamtbetrag der ordentlichen Aufwendungen mit Finanzaufwand	636.977,07	559.274,09	594.505,15	35.231,06 ↗
26		Ordentliches Ergebnis (Nr. 24 .J. Nr. 25)	-633.938,70	-559.274,09	-592.038,28	-32.764,19 ↘
27	59	Außerordentliche Erträge	--	--	1.500,56	1.500,56 ↗
28	79	Außerordentliche Aufwendungen	--	--	--	--
29		Außerordentliches Ergebnis (Nr. 27 .J. Nr. 28)	--	--	1.500,56	1.500,56 ↗
30		Jahresergebnis (Nr. 26 + Nr. 29)	-633.938,70	-559.274,09	-590.537,72	-31.263,63 ↘

Teilfinanzrechnung 11.63.01 - Gebäudeinstandhaltung und Denkmalschutz

Nr.	Bezeichnung	Ergebnis des Vorjahres 2018	Fortgeschriebener Ansatz des Haushaltsjahres 2019	Ergebnis des Haushaltsjahres 2019	Vergleich fortgeschriebener Ansatz / Ergebnis des Haushaltsjahres
20	Einzahlungen aus Investitionszuweisungen und -zuschüssen sowie aus Investitionsbeiträgen	--	--	--	--
21	Einzahlungen aus Abgängen von Vermögensgegenständen des Sachanlagevermögens und des immateriellen Anlagevermögens	--	--	--	--
22	Einzahlungen aus Abgängen von Vermögensgegenständen des Finanzanlagevermögens	--	--	--	--
	Einzahlungen aus Investitionstätigkeit	--	--	--	--
31	Einzahlungen aus Finanzierungstätigkeit	--	--	--	--
	Summe der Einzahlungen aus Investitions- und Finanzierungstätigkeit	--	--	--	--
24A	Auszahlungen aus gewährten Investitionszuweisungen und -zuschüssen	--	--	--	--
24	Auszahlungen für den Erwerb von Grundstücken und Gebäuden	--	--	--	--
25	Auszahlungen für Baumaßnahmen	--	--	303,67	303,67 ↗
26	Auszahlungen für Investitionen in das sonstige Sachanlagevermögen und immaterielle Anlagevermögen	1.152,10	16.350,00	5.325,46	-11.024,54 ↘
27	Auszahlungen für Investitionen in das Finanzanlagevermögen	--	--	--	--
	Auszahlungen aus Investitionstätigkeit	1.152,10	16.350,00	5.629,13	-10.720,87 ↘
32	Auszahlungen aus Finanzierungstätigkeit	--	--	--	--
	Summe der Auszahlungen aus Investitions- und Finanzierungstätigkeit	1.152,10	16.350,00	5.629,13	-10.720,87 ↘
	Saldo (Einzahlungen ./ Auszahlungen)	-1.152,10	-16.350,00	-5.629,13	10.720,87 ↗

Investitionsübersicht 11.63.01 - Gebäudeinstandhaltung und Denkmalschutz

	Ergebnis des Vorjahres 2018	Fortgeschriebener Ansatz des Haushaltsjahres 2019	Ergebnis des Haushaltsjahres 2019	Vergleich fortgeschriebener Ansatz / Ergebnis des Haushaltsjahres
11.63.01 - Gebäudeinstandhaltung und Denkmalschutz	-1.152,10	-16.350,00	-5.325,46	11.024,54 ↗
I6301-0010 - Alarmanlagen	--	-10.000,00	--	10.000,00 ↗
<i>Auszahlung</i>	--	10.000,00	--	-10.000,00 ↘
I6301-0015 - Erwerb GWG Geb. u. Grundstücksm.	-1.152,10	-3.500,00	-2.492,09	1.007,91 ↗
<i>Auszahlung</i>	1.152,10	3.500,00	2.492,09	-1.007,91 ↘
I6301-0022 - Caddy Innenausstattung	--	-2.850,00	-2.833,37	16,63 →
<i>Auszahlung</i>	--	2.850,00	2.833,37	-16,63 →

101.111.45 - Technisches Gebäudemanagement

Teilergebnisrechnung 101.111.45 - Technisches Gebäudemanagement

Nr.	Konten	Bezeichnung	Ergebnis des Vorjahres 2018	Fortgeschriebener Ansatz des Haushaltsjahres 2019	Ergebnis des Haushaltsjahres 2019	Vergleich fortgeschriebener Ansatz / Ergebnis des Haushaltsjahres
10		Summe der Ordentlichen Erträge (Nr. 1-9)	6,30	--	--	--
19		Summe der Ordentlichen Aufwendungen (Nr. 11-18)	417.182,72	338.393,62	368.836,64	30.443,02 ↗
20		Verwaltungsergebnis (Nr. 10 / Nr. 19)	-417.176,42	-338.393,62	-368.836,64	-30.443,02 ↘
23		Finanzergebnis (Nr. 21-22)	--	--	--	--
24		Ordentliches Ergebnis (Nr. 20 und Nr. 23)	-417.176,42	-338.393,62	-368.836,64	-30.443,02 ↘
29H		Außerordentliche Ergebnis (Nr. 27 / Nr. 28)	--	--	1.500,56	1.500,56 ↗
30H		Jahresergebnis (Nr. 26 und Nr. 29)	-417.176,42	-338.393,62	-367.336,08	-28.942,46 ↘
31		Ergebnis der internen Leistungsbeziehungen	417.176,42	337.652,00	367.336,08	29.684,08 ↗
32		Jahresergebnis nach internen Leistungsbeziehungen (Nr. 30 und Nr. 31)	0,00	-741,62	0,00	741,62 ↗

101.111.55 - Instandhaltung Verwaltungsgebäude

Teilergebnisrechnung 101.111.55 - Instandhaltung Verwaltungsgebäude

Nr.	Konten	Bezeichnung	Ergebnis des Vorjahres 2018	Fortgeschriebener Ansatz des Haushaltsjahres 2019	Ergebnis des Haushaltsjahres 2019	Vergleich fortgeschriebener Ansatz / Ergebnis des Haushaltsjahres
10		Summe der Ordentlichen Erträge (Nr. 1-9)	1.338,75	--	--	--
19		Summe der Ordentlichen Aufwendungen (Nr. 11-18)	43.054,11	18.840,00	29.494,49	10.654,49 ↗
20		Verwaltungsergebnis (Nr. 10 / Nr. 19)	-41.715,36	-18.840,00	-29.494,49	-10.654,49 ↘
23		Finanzergebnis (Nr. 21-22)	--	--	--	--
24		Ordentliches Ergebnis (Nr. 20 und Nr. 23)	-41.715,36	-18.840,00	-29.494,49	-10.654,49 ↘
29H		Außerordentliche Ergebnis (Nr. 27 / Nr. 28)	--	--	--	--
30H		Jahresergebnis (Nr. 26 und Nr. 29)	-41.715,36	-18.840,00	-29.494,49	-10.654,49 ↘
31		Ergebnis der internen Leistungsbeziehungen	41.715,36	18.840,00	29.494,49	10.654,49 ↗
32		Jahresergebnis nach internen Leistungsbeziehungen (Nr. 30 und Nr. 31)	0,00	0,00	0,00	0,00 →

101.111.65 - Instandhaltung Städtische Wohnungen

Teilergebnisrechnung 101.111.65 - Instandhaltung Städtische Wohnungen

Nr.	Konten	Bezeichnung	Ergebnis des Vorjahres 2018	Fortgeschriebener Ansatz des Haushaltsjahres 2019	Ergebnis des Haushaltsjahres 2019	Vergleich fortgeschriebener Ansatz / Ergebnis des Haushaltsjahres
10		Summe der Ordentlichen Erträge (Nr. 1-9)	60,52	--	--	--
19		Summe der Ordentlichen Aufwendungen (Nr. 11-18)	12.663,61	50.300,00	48.658,98	-1.641,02 ↘
20		Verwaltungsergebnis (Nr. 10 / Nr. 19)	-12.603,09	-50.300,00	-48.658,98	1.641,02 ↗
23		Finanzergebnis (Nr. 21-22)	--	--	--	--
24		Ordentliches Ergebnis (Nr. 20 und Nr. 23)	-12.603,09	-50.300,00	-48.658,98	1.641,02 ↗
29H		Außerordentliche Ergebnis (Nr. 27 / Nr. 28)	--	--	--	--
30H		Jahresergebnis (Nr. 26 und Nr. 29)	-12.603,09	-50.300,00	-48.658,98	1.641,02 ↗
31		Ergebnis der internen Leistungsbeziehungen	12.603,09	50.300,00	48.658,98	-1.641,02 ↘
32		Jahresergebnis nach internen Leistungsbeziehungen (Nr. 30 und Nr. 31)	0,00	0,00	0,00	0,00 →

101.111.75 - Instandhaltung Sonstige fremdgenutzte Gebäude

Teilergebnisrechnung 101.111.75 - Instandhaltung Sonstige fremdgenutzte Gebäude

Nr.	Konten	Bezeichnung	Ergebnis des Vorjahres 2018	Fortgeschriebener Ansatz des Haushaltsjahres 2019	Ergebnis des Haushaltsjahres 2019	Vergleich fortgeschriebener Ansatz / Ergebnis des Haushaltsjahres
10		Summe der Ordentlichen Erträge (Nr. 1-9)	--	--	--	--
19		Summe der Ordentlichen Aufwendungen (Nr. 11-18)	19.042,03	21.850,00	23.413,37	1.563,37 ↗
20		Verwaltungsergebnis (Nr. 10 / Nr. 19)	-19.042,03	-21.850,00	-23.413,37	-1.563,37 ↘
23		Finanzergebnis (Nr. 21-22)	--	--	--	--
24		Ordentliches Ergebnis (Nr. 20 und Nr. 23)	-19.042,03	-21.850,00	-23.413,37	-1.563,37 ↘
29H		Außerordentliche Ergebnis (Nr. 27 / Nr. 28)	--	--	--	--
30H		Jahresergebnis (Nr. 26 und Nr. 29)	-19.042,03	-21.850,00	-23.413,37	-1.563,37 ↘
31		Ergebnis der internen Leistungsbeziehungen	19.042,03	27.540,00	23.413,37	-4.126,63 ↘
32		Jahresergebnis nach internen Leistungsbeziehungen (Nr. 30 und Nr. 31)	0,00	5.690,00	0,00	-5.690,00 ↘

102.126.05 - Instandhaltung Feuerwehr

Teilergebnisrechnung 102.126.05 - Instandhaltung Feuerwehr

Nr.	Konten	Bezeichnung	Ergebnis des Vorjahres 2018	Fortgeschriebener Ansatz des Haushaltsjahres 2019	Ergebnis des Haushaltsjahres 2019	Vergleich fortgeschriebener Ansatz / Ergebnis des Haushaltsjahres
10		Summe der Ordentlichen Erträge (Nr. 1-9)	849,32	--	--	--
19		Summe der Ordentlichen Aufwendungen (Nr. 11-18)	40.287,16	33.347,47	33.342,14	-5,33 →
20		Verwaltungsergebnis (Nr. 10 / Nr. 19)	-39.437,84	-33.347,47	-33.342,14	5,33 →
23		Finanzergebnis (Nr. 21-22)	--	--	--	--
24		Ordentliches Ergebnis (Nr. 20 und Nr. 23)	-39.437,84	-33.347,47	-33.342,14	5,33 →
29H		Außerordentliche Ergebnis (Nr. 27 / Nr. 28)	--	--	--	--
30H		Jahresergebnis (Nr. 26 und Nr. 29)	-39.437,84	-33.347,47	-33.342,14	5,33 →
31		Ergebnis der internen Leistungsbeziehungen	39.437,84	88.520,00	33.342,14	-55.177,86 ↘
32		Jahresergebnis nach internen Leistungsbeziehungen (Nr. 30 und Nr. 31)	0,00	55.172,53	0,00	-55.172,53 ↘

104.263.05 - Instandhaltung Musikschule

Teilergebnisrechnung 104.263.05 - Instandhaltung Musikschule

Nr.	Konten	Bezeichnung	Ergebnis des Vorjahres 2018	Fortgeschriebener Ansatz des Haushaltsjahres 2019	Ergebnis des Haushaltsjahres 2019	Vergleich fortgeschriebener Ansatz / Ergebnis des Haushaltsjahres
10		Summe der Ordentlichen Erträge (Nr. 1-9)	--	--	--	--
19		Summe der Ordentlichen Aufwendungen (Nr. 11-18)	4.301,29	4.400,00	2.341,75	-2.058,25 ↘
20		Verwaltungsergebnis (Nr. 10 / Nr. 19)	-4.301,29	-4.400,00	-2.341,75	2.058,25 ↗
23		Finanzergebnis (Nr. 21-22)	--	--	--	--
24		Ordentliches Ergebnis (Nr. 20 und Nr. 23)	-4.301,29	-4.400,00	-2.341,75	2.058,25 ↗
29H		Außerordentliche Ergebnis (Nr. 27 / Nr. 28)	--	--	--	--
30H		Jahresergebnis (Nr. 26 und Nr. 29)	-4.301,29	-4.400,00	-2.341,75	2.058,25 ↗
31		Ergebnis der internen Leistungsbeziehungen	4.301,29	4.400,00	2.341,75	-2.058,25 ↘
32		Jahresergebnis nach internen Leistungsbeziehungen (Nr. 30 und Nr. 31)	-0,00	0,00	0,00	0,00 →

106.365.05 - Instandhaltung Gebäude Kinderbetreuung

Teilergebnisrechnung 106.365.05 - Instandhaltung Gebäude Kinderbetreuung

Nr.	Konten	Bezeichnung	Ergebnis des Vorjahres 2018	Fortgeschriebener Ansatz des Haushaltsjahres 2019	Ergebnis des Haushaltsjahres 2019	Vergleich fortgeschriebener Ansatz / Ergebnis des Haushaltsjahres
10		Summe der Ordentlichen Erträge (Nr. 1-9)	783,48	--	2.466,87	2.466,87 ↗
19		Summe der Ordentlichen Aufwendungen (Nr. 11-18)	19.971,96	16.310,00	17.992,10	1.682,10 ↗
20		Verwaltungsergebnis (Nr. 10 ./ Nr. 19)	-19.188,48	-16.310,00	-15.525,23	784,77 ↗
23		Finanzergebnis (Nr. 21-22)	--	--	--	--
24		Ordentliches Ergebnis (Nr. 20 und Nr. 23)	-19.188,48	-16.310,00	-15.525,23	784,77 ↗
29H		Außerordentliche Ergebnis (Nr. 27 ./ Nr. 28)	--	--	--	--
30H		Jahresergebnis (Nr. 26 und Nr. 29)	-19.188,48	-16.310,00	-15.525,23	784,77 ↗
31		Ergebnis der internen Leistungsbeziehungen	19.188,48	16.310,00	15.525,23	-784,77 ↘
32		Jahresergebnis nach internen Leistungsbeziehungen (Nr. 30 und Nr. 31)	0,00	0,00	0,00	0,00 ↗

106.366.25 - Instandhaltung Jugendpavillon

Teilergebnisrechnung 106.366.25 - Instandhaltung Jugendpavillon

Nr.	Konten	Bezeichnung	Ergebnis des Vorjahres 2018	Fortgeschriebener Ansatz des Haushaltsjahres 2019	Ergebnis des Haushaltsjahres 2019	Vergleich fortgeschriebener Ansatz / Ergebnis des Haushaltsjahres
10		Summe der Ordentlichen Erträge (Nr. 1-9)	--	--	--	--
19		Summe der Ordentlichen Aufwendungen (Nr. 11-18)	2.671,05	2.400,00	--	-2.400,00 ↘
20		Verwaltungsergebnis (Nr. 10 ./ Nr. 19)	-2.671,05	-2.400,00	--	2.400,00 ↗
23		Finanzergebnis (Nr. 21-22)	--	--	--	--
24		Ordentliches Ergebnis (Nr. 20 und Nr. 23)	-2.671,05	-2.400,00	--	2.400,00 ↗
29H		Außerordentliche Ergebnis (Nr. 27 ./ Nr. 28)	--	--	--	--
30H		Jahresergebnis (Nr. 26 und Nr. 29)	-2.671,05	-2.400,00	--	2.400,00 ↗
31		Ergebnis der internen Leistungsbeziehungen	2.671,05	2.400,00	0,00	-2.400,00 ↘
32		Jahresergebnis nach internen Leistungsbeziehungen (Nr. 30 und Nr. 31)	0,00	0,00	0,00	0,00 →

108.424.15 - Sportgebäude Instandhaltung

Teilergebnisrechnung 108.424.15 - Sportgebäude Instandhaltung

Nr.	Konten	Bezeichnung	Ergebnis des Vorjahres 2018	Fortgeschriebener Ansatz des Haushaltsjahres 2019	Ergebnis des Haushaltsjahres 2019	Vergleich fortgeschriebener Ansatz / Ergebnis des Haushaltsjahres
10		Summe der Ordentlichen Erträge (Nr. 1-9)	--	--	--	--
19		Summe der Ordentlichen Aufwendungen (Nr. 11-18)	15.224,25	18.990,00	25.884,63	6.894,63 ↗
20		Verwaltungsergebnis (Nr. 10 / Nr. 19)	-15.224,25	-18.990,00	-25.884,63	-6.894,63 ↘
23		Finanzergebnis (Nr. 21-22)	--	--	--	--
24		Ordentliches Ergebnis (Nr. 20 und Nr. 23)	-15.224,25	-18.990,00	-25.884,63	-6.894,63 ↘
29H		Außerordentliche Ergebnis (Nr. 27 / Nr. 28)	--	--	--	--
30H		Jahresergebnis (Nr. 26 und Nr. 29)	-15.224,25	-18.990,00	-25.884,63	-6.894,63 ↘
31		Ergebnis der internen Leistungsbeziehungen	15.224,25	18.990,00	25.884,63	6.894,63 ↗
32		Jahresergebnis nach internen Leistungsbeziehungen (Nr. 30 und Nr. 31)	-0,00	0,00	0,00	0,00 →

110.523.00 - Denkmalschutz allgemein

Teilergebnisrechnung 110.523.00 - Denkmalschutz allgemein

Nr.	Konten	Bezeichnung	Ergebnis des Vorjahres 2018	Fortgeschriebener Ansatz des Haushaltsjahres 2019	Ergebnis des Haushaltsjahres 2019	Vergleich fortgeschriebener Ansatz / Ergebnis des Haushaltsjahres
10		Summe der Ordentlichen Erträge (Nr. 1-9)	--	--	--	--
19		Summe der Ordentlichen Aufwendungen (Nr. 11-18)	22.150,37	5.973,00	3.003,21	-2.969,79 ↘
20		Verwaltungsergebnis (Nr. 10 / Nr. 19)	-22.150,37	-5.973,00	-3.003,21	2.969,79 ↗
23		Finanzergebnis (Nr. 21-22)	--	--	--	--
24		Ordentliches Ergebnis (Nr. 20 und Nr. 23)	-22.150,37	-5.973,00	-3.003,21	2.969,79 ↗
29H		Außerordentliche Ergebnis (Nr. 27 / Nr. 28)	--	--	--	--
30H		Jahresergebnis (Nr. 26 und Nr. 29)	-22.150,37	-5.973,00	-3.003,21	2.969,79 ↗
31		Ergebnis der internen Leistungsbeziehungen	--	-171.301,34	--	171.301,34 ↗
32		Jahresergebnis nach internen Leistungsbeziehungen (Nr. 30 und Nr. 31)	-22.150,37	-177.274,34	-3.003,21	174.271,13 ↗

110.523.15 - Instandhaltung Denkmäler

Teilergebnisrechnung 110.523.15 - Instandhaltung Denkmäler

Nr.	Konten	Bezeichnung	Ergebnis des Vorjahres 2018	Fortgeschriebener Ansatz des Haushaltsjahres 2019	Ergebnis des Haushaltsjahres 2019	Vergleich fortgeschriebener Ansatz / Ergebnis des Haushaltsjahres
10		Summe der Ordentlichen Erträge (Nr. 1-9)	--	--	--	--
19		Summe der Ordentlichen Aufwendungen (Nr. 11-18)	17.966,82	20.480,00	20.479,28	-0,72 →
20		Verwaltungsergebnis (Nr. 10 / Nr. 19)	-17.966,82	-20.480,00	-20.479,28	0,72 →
23		Finanzergebnis (Nr. 21-22)	--	--	--	--
24		Ordentliches Ergebnis (Nr. 20 und Nr. 23)	-17.966,82	-20.480,00	-20.479,28	0,72 →
29H		Außerordentliche Ergebnis (Nr. 27 / Nr. 28)	--	--	--	--
30H		Jahresergebnis (Nr. 26 und Nr. 29)	-17.966,82	-20.480,00	-20.479,28	0,72 →
31		Ergebnis der internen Leistungsbeziehungen	17.966,82	30.030,00	20.479,28	-9.550,72 ↘
32		Jahresergebnis nach internen Leistungsbeziehungen (Nr. 30 und Nr. 31)	0,00	9.550,00	0,00	-9.550,00 ↘

113.553.05 - Instandhaltung Trauerhallen

Teilergebnisrechnung 113.553.05 - Instandhaltung Trauerhallen

Nr.	Konten	Bezeichnung	Ergebnis des Vorjahres 2018	Fortgeschriebener Ansatz des Haushaltsjahres 2019	Ergebnis des Haushaltsjahres 2019	Vergleich fortgeschriebener Ansatz / Ergebnis des Haushaltsjahres
10		Summe der Ordentlichen Erträge (Nr. 1-9)	--	--	--	--
19		Summe der Ordentlichen Aufwendungen (Nr. 11-18)	6.587,04	12.300,00	1.415,83	-10.884,17 ↘
20		Verwaltungsergebnis (Nr. 10 / Nr. 19)	-6.587,04	-12.300,00	-1.415,83	10.884,17 ↗
23		Finanzergebnis (Nr. 21-22)	--	--	--	--
24		Ordentliches Ergebnis (Nr. 20 und Nr. 23)	-6.587,04	-12.300,00	-1.415,83	10.884,17 ↗
29H		Außerordentliche Ergebnis (Nr. 27 / Nr. 28)	--	--	--	--
30H		Jahresergebnis (Nr. 26 und Nr. 29)	-6.587,04	-12.300,00	-1.415,83	10.884,17 ↗
31		Ergebnis der internen Leistungsbeziehungen	6.587,04	12.300,00	1.415,83	-10.884,17 ↘
32		Jahresergebnis nach internen Leistungsbeziehungen (Nr. 30 und Nr. 31)	0,00	0,00	-0,00	-0,00 ↘

115.573.15 - Instandhaltung Bürgerhäuser

Teilergebnisrechnung 115.573.15 - Instandhaltung Bürgerhäuser

Nr.	Konten	Bezeichnung	Ergebnis des Vorjahres 2018	Fortgeschriebener Ansatz des Haushaltsjahres 2019	Ergebnis des Haushaltsjahres 2019	Vergleich fortgeschriebener Ansatz / Ergebnis des Haushaltsjahres
10		Summe der Ordentlichen Erträge (Nr. 1-9)	--	--	--	--
19		Summe der Ordentlichen Aufwendungen (Nr. 11-18)	15.874,66	15.690,00	19.642,73	3.952,73 ↗
20		Verwaltungsergebnis (Nr. 10 / Nr. 19)	-15.874,66	-15.690,00	-19.642,73	-3.952,73 ↘
23		Finanzergebnis (Nr. 21-22)	--	--	--	--
24		Ordentliches Ergebnis (Nr. 20 und Nr. 23)	-15.874,66	-15.690,00	-19.642,73	-3.952,73 ↘
29H		Außerordentliche Ergebnis (Nr. 27 / Nr. 28)	--	--	--	--
30H		Jahresergebnis (Nr. 26 und Nr. 29)	-15.874,66	-15.690,00	-19.642,73	-3.952,73 ↘
31		Ergebnis der internen Leistungsbeziehungen	15.874,66	15.690,00	19.642,73	3.952,73 ↗
32		Jahresergebnis nach internen Leistungsbeziehungen (Nr. 30 und Nr. 31)	0,00	0,00	0,00	0,00 ↗

11.63.02 - Kaufmännisches Gebäudemanagement

Teilergebnisrechnung 11.63.02 - Kaufmännisches Gebäudemanagement

Nr.	Konten	Bezeichnung	Ergebnis des Vorjahres 2018	Fortgeschriebener Ansatz des Haushaltsjahres 2019	Ergebnis des Haushaltsjahres 2019	Vergleich fortgeschriebener Ansatz / Ergebnis des Haushaltsjahres
01	50	Privatrechtliche Leistungsentgelte	379.590,64	273.217,00	385.602,98	112.385,98
02	51	Öffentlich-rechtliche Leistungsentgelte	--	--	--	--
03	548-549	Kostensatzleistungen und -erstattungen	903,05	--	--	--
04	52	Bestandsveränderungen und aktivierte Eigenleistungen	3.954,49	212.206,59	4.827,43	-207.379,16
05	55	Steuern und steuerähnliche Erträge einschließlich Erträge aus gesetzlichen Umlagen	--	--	--	--
06	547	Erträge aus Transferleistungen	--	--	--	--
07	540-543	Erträge aus Zuweisungen und Zuschüssen für laufende Zwecke und allgemeine Umlagen	--	--	--	--
08	546	Erträge aus der Auflösung von Sonderposten aus Investitionszuweisungen, -zuschüssen und Investitionsbeiträgen	42.805,10	41.777,00	44.267,10	2.490,10
09	53	Sonstige ordentliche Erträge	4.748,23	--	3.982,47	3.982,47
10		Summe der ordentlichen Erträge	432.001,51	527.200,59	438.679,98	-88.520,61
11	62, 63, 640-643, 647-649, 65	Personalaufwendungen	24.561,23	73.250,00	57.973,41	-15.276,59
12	644-646	Versorgungsaufwendungen	--	--	--	--
13	60, 61, 67-69	Aufwendungen für Sach- und Dienstleistungen	327.553,07	481.629,52	349.810,80	-131.818,72
14	66	Abschreibungen	187.902,37	285.565,00	187.154,31	-98.410,69
15	71	Aufwendungen für Zuweisungen und Zuschüsse sowie besondere Finanzaufwendungen	3.424,00	--	10.900,00	10.900,00
16	73	Steueraufwendungen einschließlich Aufwendungen aus gesetzlichen Umlageverpflichtungen	--	--	--	--
17	72	Transferaufwendungen	--	--	--	--
18	70, 74, 76	Sonstige ordentliche Aufwendungen	9.753,01	10.020,00	9.753,01	-266,99
19		Summe der ordentlichen Aufwendungen	553.193,68	850.464,52	615.591,53	-234.872,99

Nr.	Konten	Bezeichnung	Ergebnis des Vorjahres 2018	Fortgeschriebener Ansatz des Haushaltsjahres 2019	Ergebnis des Haushaltsjahres 2019	Vergleich fortgeschriebener Ansatz / Ergebnis des Haushaltsjahres
20		Verwaltungsergebnis (Nr.10 ./. Nr.19)	-121.192,17	-323.263,93	-176.911,55	146.352,38 ↗
21	56, 57	Finanzerträge	--	--	--	--
22	77	Zinsen und sonstige Finanzaufwendungen	--	--	--	--
23		Finanzergebnis (Nr. 21 ./. Nr. 22)	--	--	--	--
24		Gesamtbetrag der ordentlichen Erträge mit Finanzerträgen	432.001,51	527.200,59	438.679,98	-88.520,61 ↘
25		Gesamtbetrag der ordentlichen Aufwendungen mit Finanzaufwand	553.193,68	850.464,52	615.591,53	-234.872,99 ↘
26		Ordentliches Ergebnis (Nr. 24 ./. Nr. 25)	-121.192,17	-323.263,93	-176.911,55	146.352,38 ↗
27	59	Außerordentliche Erträge	--	--	--	--
28	79	Außerordentliche Aufwendungen	--	--	--	--
29		Außerordentliches Ergebnis (Nr. 27 ./. Nr. 28)	--	--	--	--
30		Jahresergebnis (Nr. 26 + Nr. 29)	-121.192,17	-323.263,93	-176.911,55	146.352,38 ↗

Teilfinanzrechnung 11.63.02 - Kaufmännisches Gebäudemanagement

Nr.	Bezeichnung	Ergebnis des Vorjahres 2018	Fortgeschriebener Ansatz des Haushaltsjahres 2019	Ergebnis des Haushaltsjahres 2019	Vergleich fortgeschriebener Ansatz / Ergebnis des Haushaltsjahres
20	Einzahlungen aus Investitionszuweisungen und -zuschüssen sowie aus Investitionsbeiträgen	30.000,00	61.000,00	69.418,00	8.418,00 ↗
21	Einzahlungen aus Abgängen von Vermögensgegenständen des Sachanlagevermögens und des immateriellen Anlagevermögens	--	--	--	--
22	Einzahlungen aus Abgängen von Vermögensgegenständen des Finanzanlagevermögens	--	--	--	--
	Einzahlungen aus Investitionstätigkeit	30.000,00	61.000,00	69.418,00	8.418,00 ↗
31	Einzahlungen aus Finanzierungstätigkeit	--	--	--	--
	Summe der Einzahlungen aus Investitions- und Finanzierungstätigkeit	30.000,00	61.000,00	69.418,00	8.418,00 ↗
24A	Auszahlungen aus gewährten Investitionszuweisungen und -zuschüssen	--	--	--	--
24	Auszahlungen für den Erwerb von Grundstücken und Gebäuden	5.763,02	339.407,76	--	-339.407,76 ↘
25	Auszahlungen für Baumaßnahmen	145.105,99	329.729,70	215.887,97	-113.841,73 ↘
26	Auszahlungen für Investitionen in das sonstige Sachanlagevermögen und immaterielle Anlagevermögen	22.434,95	31.698,00	--	-31.698,00 ↘
27	Auszahlungen für Investitionen in das Finanzanlagevermögen	--	--	--	--
	Auszahlungen aus Investitionstätigkeit	173.303,96	700.835,46	215.887,97	-484.947,49 ↘
32	Auszahlungen aus Finanzierungstätigkeit	--	--	--	--
	Summe der Auszahlungen aus Investitions- und Finanzierungstätigkeit	173.303,96	700.835,46	215.887,97	-484.947,49 ↘
	Saldo (Einzahlungen ./ Auszahlungen)	-143.303,96	-639.835,46	-146.469,97	493.365,49 ↗

Investitionsübersicht 11.63.02 - Kaufmännisches Gebäudemanagement

	Ergebnis des Vorjahres 2018	Fortgeschriebener Ansatz des Haushaltsjahres 2019	Ergebnis des Haushaltsjahres 2019	Vergleich fortgeschriebener Ansatz / Ergebnis des Haushaltsjahres
11.63.02 - Kaufmännisches Gebäudemanagement	-143.303,96	-639.835,46	-146.469,97	493.365,49 ↗
I5001-0015 - Naturkindergarten	-7.270,30	-309.729,70	-170.044,31	139.685,39 ↗
Auszahlung	7.270,30	309.729,70	170.044,31	-139.685,39 ↘
I6102-0009 - KITA Montessori Stabgitterzaun	-5.763,02	--	--	--
Auszahlung	5.763,02	--	--	--
I6301-0001 - Burg Eppstein, Kelterhaus	9.908,40	-75.681,49	-100,18	75.581,31 ↗
Einzahlung	30.000,00	30.000,00	21.900,00	-8.100,00 ↘
Auszahlung	20.091,60	105.681,49	22.000,18	-83.681,31 ↘
I6301-0002 - Burg Eppstein , Flohmarktzwinger	--	-15.268,45	--	15.268,45 ↗
Auszahlung	--	15.268,45	--	-15.268,45 ↘
I6301-0003 - Burg Eppstein Sani. nördliche Schildmauer	--	-71.207,86	-11.239,55	59.968,31 ↗
Auszahlung	--	102.207,86	11.239,55	-90.968,31 ↘
Einzahlung	--	31.000,00	--	-31.000,00 ↘
I6301-0004 - Burg Eppstein, Beleuchtungskonzept	--	-20.000,00	-9.637,93	10.362,07 ↗
Auszahlung	--	20.000,00	9.637,93	-10.362,07 ↘
I6301-0006 - Burg Eppstein, Untersuchung Pallaswand	--	-13.300,00	--	13.300,00 ↗
Auszahlung	--	13.300,00	--	-13.300,00 ↘
I6301-0016 - Sportplatz Bremthal Entlüftung Vereinshaus	--	-3.000,00	--	3.000,00 ↗
Auszahlung	--	3.000,00	--	-3.000,00 ↘
I6301-0018 - Sportplatz NJB Entlüftung Vereinshaus	--	-10.000,00	--	10.000,00 ↗
Auszahlung	--	10.000,00	--	-10.000,00 ↘
I6301-0021 - Dattenbachhalle Entlüftung	--	-23.802,00	--	23.802,00 ↗
Auszahlung	--	23.802,00	--	-23.802,00 ↘
I6301-0023 - Ortsmitte Vockenhausen	--	-53.050,00	-2.966,00	50.084,00 ↗
Auszahlung	--	53.050,00	2.966,00	-50.084,00 ↘
I6301-0032 - Elektronische Schließanlage	--	-1.698,00	--	1.698,00 ↗
Auszahlung	--	1.698,00	--	-1.698,00 ↘
I6301-9001 - Burg Eppstein Bettelbub	-771,72	-43.097,96	--	43.097,96 ↗
Auszahlung	771,72	43.097,96	--	-43.097,96 ↘
I6301-9003 - Vereinsaal NJB Bestuhlung	-22.434,95	--	--	--
Auszahlung	22.434,95	--	--	--
I6301-9004 - Dattenbachhalle Hallendecke	-115.763,56	--	47.518,00	47.518,00 ↗
Einzahlung	--	--	47.518,00	47.518,00 ↗
Auszahlung	115.763,56	--	--	--
I6301-9011 - Aufzugs Bürgerhaus Eppstein	-1.208,81	--	--	--

101.111.40 - Kaufmännisches Gebäudemanagement

Teilergebnisrechnung 101.111.40 - Kaufmännisches Gebäudemanagement

Nr.	Konten	Bezeichnung	Ergebnis des Vorjahres 2018	Fortgeschriebener Ansatz des Haushaltsjahres 2019	Ergebnis des Haushaltsjahres 2019	Vergleich fortgeschriebener Ansatz / Ergebnis des Haushaltsjahres
10		Summe der Ordentlichen Erträge (Nr. 1-9)	--	--	8,16	8,16 ↗
19		Summe der Ordentlichen Aufwendungen (Nr. 11-18)	33.105,38	73.250,00	59.686,82	-13.563,18 ↘
20		Verwaltungsergebnis (Nr. 10 ./. Nr. 19)	-33.105,38	-73.250,00	-59.678,66	13.571,34 ↗
23		Finanzergebnis (Nr. 21-22)	--	--	--	--
24		Ordentliches Ergebnis (Nr. 20 und Nr. 23)	-33.105,38	-73.250,00	-59.678,66	13.571,34 ↗
29H		Außerordentliche Ergebnis (Nr. 27 ./. Nr. 28)	--	--	--	--
30H		Jahresergebnis (Nr. 26 und Nr. 29)	-33.105,38	-73.250,00	-59.678,66	13.571,34 ↗
31		Ergebnis der internen Leistungsbeziehungen	33.105,38	73.250,00	59.678,66	-13.571,34 ↘
32		Jahresergebnis nach internen Leistungsbeziehungen (Nr. 30 und Nr. 31)	0,00	0,00	0,00	0,00 →

101.111.50 - Verwaltungsgebäude Betrieb ohne Instandhaltung

Teilergebnisrechnung 101.111.50 - Verwaltungsgebäude Betrieb ohne Instandhaltung

Nr.	Konten	Bezeichnung	Ergebnis des Vorjahres 2018	Fortgeschriebener Ansatz des Haushaltsjahres 2019	Ergebnis des Haushaltsjahres 2019	Vergleich fortgeschriebener Ansatz / Ergebnis des Haushaltsjahres
10		Summe der Ordentlichen Erträge (Nr. 1-9)	9.486,11	7.392,00	7.755,77	363,77 ↗
19		Summe der Ordentlichen Aufwendungen (Nr. 11-18)	197.108,90	257.147,20	210.873,16	-46.274,04 ↘
20		Verwaltungsergebnis (Nr. 10 ./. Nr. 19)	-187.622,79	-249.755,20	-203.117,39	46.637,81 ↗
23		Finanzergebnis (Nr. 21-22)	--	--	--	--
24		Ordentliches Ergebnis (Nr. 20 und Nr. 23)	-187.622,79	-249.755,20	-203.117,39	46.637,81 ↗
29H		Außerordentliche Ergebnis (Nr. 27 ./. Nr. 28)	--	--	--	--
30H		Jahresergebnis (Nr. 26 und Nr. 29)	-187.622,79	-249.755,20	-203.117,39	46.637,81 ↗
31		Ergebnis der internen Leistungsbeziehungen	187.622,79	231.785,00	203.117,39	-28.667,61 ↘
32		Jahresergebnis nach internen Leistungsbeziehungen (Nr. 30 und Nr. 31)	0,00	-17.970,20	0,00	17.970,20 ↗

101.111.60 - Städtische Wohnungen Betrieb ohne Instandhaltung

Teilergebnisrechnung 101.111.60 - Städtische Wohnungen Betrieb ohne Instandhaltung

Nr.	Konten	Bezeichnung	Ergebnis des Vorjahres 2018	Fortgeschriebener Ansatz des Haushaltsjahres 2019	Ergebnis des Haushaltsjahres 2019	Vergleich fortgeschriebener Ansatz / Ergebnis des Haushaltsjahres
10		Summe der Ordentlichen Erträge (Nr. 1-9)	197.027,35	245.317,39	202.192,88	-43.124,51 ↘
19		Summe der Ordentlichen Aufwendungen (Nr. 11-18)	47.867,84	120.251,82	45.879,97	-74.371,85 ↘
20		Verwaltungsergebnis (Nr. 10 ./. Nr. 19)	149.159,51	125.065,57	156.312,91	31.247,34 ↗
23		Finanzergebnis (Nr. 21-22)	--	--	--	--
24		Ordentliches Ergebnis (Nr. 20 und Nr. 23)	149.159,51	125.065,57	156.312,91	31.247,34 ↗
29H		Außerordentliche Ergebnis (Nr. 27 ./. Nr. 28)	--	--	--	--
30H		Jahresergebnis (Nr. 26 und Nr. 29)	149.159,51	125.065,57	156.312,91	31.247,34 ↗
31		Ergebnis der internen Leistungsbeziehungen	-268.281,79	-297.491,70	-314.092,91	-16.601,21 ↘
32		Jahresergebnis nach internen Leistungsbeziehungen (Nr. 30 und Nr. 31)	-119.122,28	-172.426,13	-157.780,00	14.646,13 ↗

101.111.70 - Sonstige fremdgenutzte Gebäude Betrieb ohne Instandhaltung

Teilergebnisrechnung 101.111.70 - Sonstige fremdgenutzte Gebäude Betrieb ohne Instandhaltung

Nr.	Konten	Bezeichnung	Ergebnis des Vorjahres 2018	Fortgeschriebener Ansatz des Haushaltsjahres 2019	Ergebnis des Haushaltsjahres 2019	Vergleich fortgeschriebener Ansatz / Ergebnis des Haushaltsjahres
10		Summe der Ordentlichen Erträge (Nr. 1-9)	146.820,06	177.101,00	146.930,23	-30.170,77 ↘
19		Summe der Ordentlichen Aufwendungen (Nr. 11-18)	112.331,43	153.059,30	106.682,31	-46.376,99 ↘
20		Verwaltungsergebnis (Nr. 10 ./. Nr. 19)	34.488,63	24.041,70	40.247,92	16.206,22 ↗
23		Finanzergebnis (Nr. 21-22)	--	--	--	--
24		Ordentliches Ergebnis (Nr. 20 und Nr. 23)	34.488,63	24.041,70	40.247,92	16.206,22 ↗
29H		Außerordentliche Ergebnis (Nr. 27 ./. Nr. 28)	--	--	--	--
30H		Jahresergebnis (Nr. 26 und Nr. 29)	34.488,63	24.041,70	40.247,92	16.206,22 ↗
31		Ergebnis der internen Leistungsbeziehungen	-157.514,45	-24.363,00	-166.890,65	-142.527,65 ↘
32		Jahresergebnis nach internen Leistungsbeziehungen (Nr. 30 und Nr. 31)	-123.025,82	-321,30	-126.642,73	-126.321,43 ↘

108.424.10 - Sportgebäude Betrieb ohne Instandhaltung

Teilergebnisrechnung 108.424.10 - Sportgebäude Betrieb ohne Instandhaltung

Nr.	Konten	Bezeichnung	Ergebnis des Vorjahres 2018	Fortgeschriebener Ansatz des Haushaltsjahres 2019	Ergebnis des Haushaltsjahres 2019	Vergleich fortgeschriebener Ansatz / Ergebnis des Haushaltsjahres
10		Summe der Ordentlichen Erträge (Nr. 1-9)	19.541,19	36.623,19	23.056,41	-13.566,78 ↘
19		Summe der Ordentlichen Aufwendungen (Nr. 11-18)	41.403,29	67.991,19	45.825,17	-22.166,02 ↘
20		Verwaltungsergebnis (Nr. 10 / Nr. 19)	-21.862,10	-31.368,00	-22.768,76	8.599,24 ↗
23		Finanzergebnis (Nr. 21-22)	--	--	--	--
24		Ordentliches Ergebnis (Nr. 20 und Nr. 23)	-21.862,10	-31.368,00	-22.768,76	8.599,24 ↗
29H		Außerordentliche Ergebnis (Nr. 27 / Nr. 28)	--	--	--	--
30H		Jahresergebnis (Nr. 26 und Nr. 29)	-21.862,10	-31.368,00	-22.768,76	8.599,24 ↗
31		Ergebnis der internen Leistungsbeziehungen	21.862,10	31.368,00	22.768,76	-8.599,24 ↘
32		Jahresergebnis nach internen Leistungsbeziehungen (Nr. 30 und Nr. 31)	0,00	0,00	0,00	0,00 →

110.523.10 - Betrieb Denkmäler

Teilergebnisrechnung 110.523.10 - Betrieb Denkmäler

Nr.	Konten	Bezeichnung	Ergebnis des Vorjahres 2018	Fortgeschriebener Ansatz des Haushaltsjahres 2019	Ergebnis des Haushaltsjahres 2019	Vergleich fortgeschriebener Ansatz / Ergebnis des Haushaltsjahres
10		Summe der Ordentlichen Erträge (Nr. 1-9)	56.488,76	58.785,01	54.485,49	-4.299,52 ↘
19		Summe der Ordentlichen Aufwendungen (Nr. 11-18)	74.278,01	105.294,01	86.562,53	-18.731,48 ↘
20		Verwaltungsergebnis (Nr. 10 / Nr. 19)	-17.789,25	-46.509,00	-32.077,04	14.431,96 ↗
23		Finanzergebnis (Nr. 21-22)	--	--	--	--
24		Ordentliches Ergebnis (Nr. 20 und Nr. 23)	-17.789,25	-46.509,00	-32.077,04	14.431,96 ↗
29H		Außerordentliche Ergebnis (Nr. 27 / Nr. 28)	--	--	--	--
30H		Jahresergebnis (Nr. 26 und Nr. 29)	-17.789,25	-46.509,00	-32.077,04	14.431,96 ↗
31		Ergebnis der internen Leistungsbeziehungen	17.789,25	46.509,00	32.077,04	-14.431,96 ↘
32		Jahresergebnis nach internen Leistungsbeziehungen (Nr. 30 und Nr. 31)	0,00	0,00	0,00	-0,00 ↘

115.573.10 - Bürgerhäuser

Teilergebnisrechnung 115.573.10 - Bürgerhäuser

Nr.	Konten	Bezeichnung	Ergebnis des Vorjahres 2018	Fortgeschriebener Ansatz des Haushaltsjahres 2019	Ergebnis des Haushaltsjahres 2019	Vergleich fortgeschriebener Ansatz / Ergebnis des Haushaltsjahres
10		Summe der Ordentlichen Erträge (Nr. 1-9)	2.638,04	1.982,00	4.251,04	2.269,04 ↗
19		Summe der Ordentlichen Aufwendungen (Nr. 11-18)	47.098,83	73.471,00	60.081,57	-13.389,43 ↘
20		Verwaltungsergebnis (Nr. 10 / Nr. 19)	-44.460,79	-71.489,00	-55.830,53	15.658,47 ↗
23		Finanzergebnis (Nr. 21-22)	--	--	--	--
24		Ordentliches Ergebnis (Nr. 20 und Nr. 23)	-44.460,79	-71.489,00	-55.830,53	15.658,47 ↗
29H		Außerordentliche Ergebnis (Nr. 27 / Nr. 28)	--	--	--	--
30H		Jahresergebnis (Nr. 26 und Nr. 29)	-44.460,79	-71.489,00	-55.830,53	15.658,47 ↗
31		Ergebnis der internen Leistungsbeziehungen	-85.572,60	-80.662,38	-92.000,84	-11.338,46 ↘
32		Jahresergebnis nach internen Leistungsbeziehungen (Nr. 30 und Nr. 31)	-130.033,39	-152.151,38	-147.831,37	4.320,01 ↗

11.81.01 - Wasserversorgung

Teilergebnisrechnung 11.81.01 - Wasserversorgung

Nr.	Konten	Bezeichnung	Ergebnis des Vorjahres 2018	Fortgeschriebener Ansatz des Haushaltsjahres 2019	Ergebnis des Haushaltsjahres 2019	Vergleich fortgeschriebener Ansatz / Ergebnis des Haushaltsjahres
01	50	Privatrechtliche Leistungsentgelte	4.737,20	43.000,00	47.340,20	4.340,20 ↗
02	51	Öffentlich-rechtliche Leistungsentgelte	1.789.362,05	1.753.500,00	1.708.523,04	-44.976,96 ↘
03	548-549	Kostenersatzleistungen und -erstattungen	531,56	--	3.799,24	3.799,24 ↗
04	52	Bestandsveränderungen und aktivierte Eigenleistungen	1.765,87	2.000,00	9.020,32	7.020,32 ↗
05	55	Steuern und steuerähnliche Erträge einschließlich Erträge aus gesetzlichen Umlagen	--	--	--	--
06	547	Erträge aus Transferleistungen	--	--	--	--
07	540-543	Erträge aus Zuweisungen und Zuschüssen für laufende Zwecke und allgemeine Umlagen	--	--	--	--
08	546	Erträge aus der Auflösung von Sonderposten aus Investitionszuweisungen, -zuschüssen und Investitionsbeiträgen	98.936,54	95.700,00	96.860,64	1.160,64 ↗
09	53	Sonstige ordentliche Erträge	56.671,31	--	3.976,39	3.976,39 ↗
10		Summe der ordentlichen Erträge	1.952.004,53	1.894.200,00	1.869.519,83	-24.680,17 ↘
11	62, 63, 640-643, 647-649, 65	Personalaufwendungen	484.444,16	385.542,83	354.252,52	-31.290,31 ↘
12	644-646	Versorgungsaufwendungen	--	--	--	--
13	60, 61, 67-69	Aufwendungen für Sach- und Dienstleistungen	705.783,92	752.600,00	753.747,31	1.147,31 →
14	66	Abschreibungen	432.761,77	402.472,00	405.293,20	2.821,20 →
15	71	Aufwendungen für Zuweisungen und Zuschüsse sowie besondere Finanzaufwendungen	-120.795,46	--	--	--
16	73	Steueraufwendungen einschließlich Aufwendungen aus gesetzlichen Umlageverpflichtungen	61.532,88	55.100,00	33.822,84	-21.277,16 ↘
17	72	Transferaufwendungen	--	--	--	--
18	70, 74, 76	Sonstige ordentliche Aufwendungen	31.001,00	26.200,00	29.369,49	3.169,49 ↗
19		Summe der ordentlichen Aufwendungen	1.594.728,27	1.621.914,83	1.576.485,36	-45.429,47 ↘

Nr.	Konten	Bezeichnung	Ergebnis des Vorjahres 2018	Fortgeschriebener Ansatz des Haushaltsjahres 2019	Ergebnis des Haushaltsjahres 2019	Vergleich fortgeschriebener Ansatz / Ergebnis des Haushaltsjahres
20		Verwaltungsergebnis (Nr.10 .J. Nr.19)	357.276,26	272.285,17	293.034,47	20.749,30 ↗
21	56, 57	Finanzerträge	--	--	--	--
22	77	Zinsen und sonstige Finanzaufwendungen	--	--	--	--
23		Finanzergebnis (Nr. 21 .J. Nr. 22)	--	--	--	--
24		Gesamtbetrag der ordentlichen Erträge mit Finanzerträgen	1.952.004,53	1.894.200,00	1.869.519,83	-24.680,17 ↘
25		Gesamtbetrag der ordentlichen Aufwendungen mit Finanzaufwand	1.594.728,27	1.621.914,83	1.576.485,36	-45.429,47 ↘
26		Ordentliches Ergebnis (Nr. 24 .J. Nr. 25)	357.276,26	272.285,17	293.034,47	20.749,30 ↗
27	59	Außerordentliche Erträge	1.848,74	--	--	--
28	79	Außerordentliche Aufwendungen	--	--	--	--
29		Außerordentliches Ergebnis (Nr. 27 .J. Nr. 28)	1.848,74	--	--	--
30		Jahresergebnis (Nr. 26 + Nr. 29)	359.125,00	272.285,17	293.034,47	20.749,30 ↗

Teilfinanzrechnung 11.81.01 - Wasserversorgung

Nr.	Bezeichnung	Ergebnis des Vorjahres 2018	Fortgeschriebener Ansatz des Haushaltsjahres 2019	Ergebnis des Haushaltsjahres 2019	Vergleich fortgeschriebener Ansatz / Ergebnis des Haushaltsjahres
20	Einzahlungen aus Investitionszuweisungen und -zuschüssen sowie aus Investitionsbeiträgen	327.765,73	150.000,00	91.668,58	-58.331,42 ↘
21	Einzahlungen aus Abgängen von Vermögensgegenständen des Sachanlagevermögens und des immateriellen Anlagevermögens	1.848,74	--	--	--
22	Einzahlungen aus Abgängen von Vermögensgegenständen des Finanzanlagevermögens	--	--	--	--
	Einzahlungen aus Investitionstätigkeit	329.614,47	150.000,00	91.668,58	-58.331,42 ↘
31	Einzahlungen aus Finanzierungstätigkeit	--	--	--	--
	Summe der Einzahlungen aus Investitions- und Finanzierungstätigkeit	329.614,47	150.000,00	91.668,58	-58.331,42 ↘
24A	Auszahlungen aus gewährten Investitionszuweisungen und -zuschüssen	--	--	--	--
24	Auszahlungen für den Erwerb von Grundstücken und Gebäuden	321.782,76	703.064,22	93.976,55	-609.087,67 ↘
25	Auszahlungen für Baumaßnahmen	88.179,11	--	416.241,28	416.241,28 ↗
26	Auszahlungen für Investitionen in das sonstige Sachanlagevermögen und immaterielle Anlagevermögen	79.397,15	590.887,05	37.562,73	-553.324,32 ↘
27	Auszahlungen für Investitionen in das Finanzanlagevermögen	--	--	--	--
	Auszahlungen aus Investitionstätigkeit	489.359,02	1.293.951,27	547.780,56	-746.170,71 ↘
32	Auszahlungen aus Finanzierungstätigkeit	8.431,56	--	--	--
	Summe der Auszahlungen aus Investitions- und Finanzierungstätigkeit	497.790,58	1.293.951,27	547.780,56	-746.170,71 ↘
	Saldo (Einzahlungen ./.. Auszahlungen)	-168.176,11	-1.143.951,27	-456.111,98	687.839,29 ↗

Investitionsübersicht 11.81.01 - Wasserversorgung

	Ergebnis des Vorjahres 2018	Fortgeschriebener Ansatz des Haushaltsjahres 2019	Ergebnis des Haushaltsjahres 2019	Vergleich fortgeschriebener Ansatz / Ergebnis des Haushaltsjahres
11.81.01 - Wasserversorgung	-208.242,53	-1.143.951,27	-554.524,45	589.426,82 ↗
I1710-0002 - Unterwasserpumpen	--	-12.000,00	--	12.000,00 ↗
<i>Auszahlung</i>	--	12.000,00	--	-12.000,00 ↘
I1710-0003 - Betriebsvorrichtungen	-2.934,78	-8.682,00	-8.876,57	-194,57 ↘
<i>Auszahlung</i>	2.934,78	8.682,00	8.876,57	194,57 ↗
I1710-0009 - Fernwirkanlage	-312,38	--	--	--
<i>Auszahlung</i>	312,38	--	--	--
I1710-0018 - Wasserleitung Obergasse 43 - 53	--	--	6.357,91	6.357,91 ↗
<i>Einzahlung</i>	--	--	6.357,91	6.357,91 ↗
I1710-0021 - Wasserzähler	-46.914,99	-30.000,00	-29.099,91	900,09 ↗
<i>Auszahlung</i>	46.914,99	30.000,00	29.099,91	-900,09 ↘
I1710-0022 - Wasserhausanschlüsse	984,83	-6.440,29	545,23	6.985,52 ↗
<i>Einzahlung</i>	108.306,73	150.000,00	90.976,45	-59.023,55 ↘
<i>Auszahlung</i>	107.321,90	156.440,29	90.431,22	-66.009,07 ↘
I1710-0024 - Wasserleitung Gimbacher Straße	-5.446,88	-135.422,79	--	135.422,79 ↗
<i>Auszahlung</i>	5.446,88	135.422,79	--	-135.422,79 ↘
I1710-0027 - Hochbehälter Heinzberg - Kammersanierung	-86.844,56	-370.172,00	-392.361,11	-22.189,11 ↘
<i>Auszahlung</i>	86.844,56	370.172,00	392.361,11	22.189,11 ↗
I1710-0030 - Elektroschaltschränke	-10.541,97	-75.000,00	--	75.000,00 ↗
<i>Auszahlung</i>	10.541,97	75.000,00	--	-75.000,00 ↘
I1710-0031 - Erneuerung der Fernwirkanlage	--	-12.000,00	--	12.000,00 ↗
<i>Auszahlung</i>	--	12.000,00	--	-12.000,00 ↘
I1710-0032 - Wasserleitung In Natura 2020 / DEA Wingertsberg	-6.641,70	-158.033,05	-92.708,47	65.324,58 ↗
<i>Einzahlung</i>	222.455,33	--	--	--
<i>Auszahlung</i>	229.097,03	158.033,05	92.708,47	-65.324,58 ↘
I1710-0036 - Transporter	-38.238,35	-35.000,00	--	35.000,00 ↗
<i>Auszahlung</i>	38.238,35	35.000,00	--	-35.000,00 ↘
I1710-0037 - Sanierung Pumpwerk Steinbach	--	-59.000,00	--	59.000,00 ↗
<i>Auszahlung</i>	--	59.000,00	--	-59.000,00 ↘
I1710-0040 - Sanierung Wasserleitungen	--	-92.201,14	-18.409,31	73.791,83 ↗
<i>Auszahlung</i>	--	92.201,14	18.409,31	-73.791,83 ↘
I1710-0041 - Erneuerung Wasserleitung K792	-6.000,00	-105.000,00	-10.257,51	94.742,49 ↗
<i>Auszahlung</i>	6.000,00	105.000,00	10.257,51	-94.742,49 ↘
I1710-0042 - Erneuerung Wasserleitung Cuntzstraße	--	-10.000,00	--	10.000,00 ↗
<i>Auszahlung</i>	--	10.000,00	--	-10.000,00 ↘

	Ergebnis des Vorjahres 2018	Fortgeschriebener Ansatz des Haushaltsjahres 2019	Ergebnis des Haushaltsjahres 2019	Vergleich fortgeschriebener Ansatz / Ergebnis des Haushaltsjahres
I1710-0043 - Steigleitung Brunnen 2 Vockenhäuser	--	-20.000,00	-2.991,54	17.008,46 ↗
<i>Auszahlung</i>	--	20.000,00	2.991,54	-17.008,46 ↘
I1710-0700 - Wasserhausanschlüsse Rückzahlung	730,36	--	--	--
<i>Einzahlung</i>	730,36	--	--	--
I1710-0800 - Erwerb von beweglichem VG	-2.795,31	-12.000,00	-4.760,48	7.239,52 ↗
<i>Auszahlung</i>	2.795,31	12.000,00	4.760,48	-7.239,52 ↘
I1710-0888 - Geringwertige Wirtschaftsgüter A u M	--	-1.000,00	--	1.000,00 ↗
<i>Auszahlung</i>	--	1.000,00	--	-1.000,00 ↘
I1710-0999 - Geringwertige Wirtschaftsgüter BGA	-3.286,80	-2.000,00	-1.962,69	37,31 ↗
<i>Auszahlung</i>	3.286,80	2.000,00	1.962,69	-37,31 ↘

111.533.00 - Wasserversorgung

Teilergebnisrechnung 111.533.00 - Wasserversorgung

Nr.	Konten	Bezeichnung	Ergebnis des Vorjahres 2018	Fortgeschriebener Ansatz des Haushaltsjahres 2019	Ergebnis des Haushaltsjahres 2019	Vergleich fortgeschriebener Ansatz / Ergebnis des Haushaltsjahres
10		Summe der Ordentlichen Erträge (Nr. 1-9)	1.952.004,53	1.894.200,00	1.869.519,83	-24.680,17 ↘
19		Summe der Ordentlichen Aufwendungen (Nr. 11-18)	1.594.728,27	1.621.914,83	1.576.485,36	-45.429,47 ↘
20		Verwaltungsergebnis (Nr. 10 / Nr. 19)	357.276,26	272.285,17	293.034,47	20.749,30 ↗
23		Finanzergebnis (Nr. 21-22)	--	--	--	--
24		Ordentliches Ergebnis (Nr. 20 und Nr. 23)	357.276,26	272.285,17	293.034,47	20.749,30 ↗
29H		Außerordentliche Ergebnis (Nr. 27 / Nr. 28)	1.848,74	--	--	--
30H		Jahresergebnis (Nr. 26 und Nr. 29)	359.125,00	272.285,17	293.034,47	20.749,30 ↗
31		Ergebnis der internen Leistungsbeziehungen	-136.257,10	-121.134,09	-144.834,69	-23.700,60 ↘
32		Jahresergebnis nach internen Leistungsbeziehungen (Nr. 30 und Nr. 31)	222.867,90	151.151,08	148.199,78	-2.951,30 ↘

11.81.02 - Abwasserbeseitigung

Teilergebnisrechnung 11.81.02 - Abwasserbeseitigung

Nr.	Konten	Bezeichnung	Ergebnis des Vorjahres 2018	Fortgeschriebener Ansatz des Haushaltsjahres 2019	Ergebnis des Haushaltsjahres 2019	Vergleich fortgeschriebener Ansatz / Ergebnis des Haushaltsjahres
01	50	Privatrechtliche Leistungsentgelte	--	--	--	--
02	51	Öffentlich-rechtliche Leistungsentgelte	2.280.034,19	2.293.900,00	2.294.839,15	939,15 →
03	548-549	Kostenersatzleistungen und -erstattungen	--	--	--	--
04	52	Bestandsveränderungen und aktivierte Eigenleistungen	--	--	--	--
05	55	Steuern und steuerähnliche Erträge einschließlich Erträge aus gesetzlichen Umlagen	--	--	--	--
06	547	Erträge aus Transferleistungen	--	--	--	--
07	540-543	Erträge aus Zuweisungen und Zuschüssen für laufende Zwecke und allgemeine Umlagen	--	--	--	--
08	546	Erträge aus der Auflösung von Sonderposten aus Investitionszuweisungen, -zuschüssen und Investitionsbeiträgen	135.215,94	221.000,00	141.161,95	-79.838,05 ↘
09	53	Sonstige ordentliche Erträge	108.879,33	--	45.285,61	45.285,61 ↗
10		Summe der ordentlichen Erträge	2.524.129,46	2.514.900,00	2.481.286,71	-33.613,29 ↘
11	62, 63, 640-643, 647-649, 65	Personalaufwendungen	188.349,02	134.557,17	172.236,79	37.679,62 ↗
12	644-646	Versorgungsaufwendungen	--	--	--	--
13	60, 61, 67-69	Aufwendungen für Sach- und Dienstleistungen	350.994,26	372.800,00	372.879,28	79,28 →
14	66	Abschreibungen	491.884,64	514.462,00	507.817,57	-6.644,43 ↘
15	71	Aufwendungen für Zuweisungen und Zuschüsse sowie besondere Finanzaufwendungen	1.243.356,47	1.130.200,00	1.130.115,12	-84,88 →
16	73	Steueraufwendungen einschließlich Aufwendungen aus gesetzlichen Umlageverpflichtungen	--	--	--	--
17	72	Transferaufwendungen	--	--	--	--
18	70, 74, 76	Sonstige ordentliche Aufwendungen	-8.340,18	--	--	--
19		Summe der ordentlichen Aufwendungen	2.266.244,21	2.152.019,17	2.183.048,76	31.029,59 ↗

Nr.	Konten	Bezeichnung	Ergebnis des Vorjahres 2018	Fortgeschriebener Ansatz des Haushaltsjahres 2019	Ergebnis des Haushaltsjahres 2019	Vergleich fortgeschriebener Ansatz / Ergebnis des Haushaltsjahres
20		Verwaltungsergebnis (Nr.10 .J. Nr.19)	257.885,25	362.880,83	298.237,95	-64.642,88 ↘
21	56, 57	Finanzerträge	--	--	--	--
22	77	Zinsen und sonstige Finanzaufwendungen	-421,00	--	--	--
23		Finanzergebnis (Nr. 21 .J. Nr. 22)	421,00	--	--	--
24		Gesamtbetrag der ordentlichen Erträge mit Finanzerträgen	2.524.129,46	2.514.900,00	2.481.286,71	-33.613,29 ↘
25		Gesamtbetrag der ordentlichen Aufwendungen mit Finanzaufwand	2.265.823,21	2.152.019,17	2.183.048,76	31.029,59 ↗
26		Ordentliches Ergebnis (Nr. 24 .J. Nr. 25)	258.306,25	362.880,83	298.237,95	-64.642,88 ↘
27	59	Außerordentliche Erträge	1.552,86	--	58.581,84	58.581,84 ↗
28	79	Außerordentliche Aufwendungen	--	--	--	--
29		Außerordentliches Ergebnis (Nr. 27 .J. Nr. 28)	1.552,86	--	58.581,84	58.581,84 ↗
30		Jahresergebnis (Nr. 26 + Nr. 29)	259.859,11	362.880,83	356.819,79	-6.061,04 ↘

Teilfinanzrechnung 11.81.02 - Abwasserbeseitigung

Nr.	Bezeichnung	Ergebnis des Vorjahres 2018	Fortgeschriebener Ansatz des Haushaltsjahres 2019	Ergebnis des Haushaltsjahres 2019	Vergleich fortgeschriebener Ansatz / Ergebnis des Haushaltsjahres
20	Einzahlungen aus Investitionszuweisungen und -zuschüssen sowie aus Investitionsbeiträgen	688.345,15	72.011,64	33.594,08	-38.417,56 ↘
21	Einzahlungen aus Abgängen von Vermögensgegenständen des Sachanlagevermögens und des immateriellen Anlagevermögens	--	--	--	--
22	Einzahlungen aus Abgängen von Vermögensgegenständen des Finanzanlagevermögens	--	--	--	--
	Einzahlungen aus Investitionstätigkeit	688.345,15	72.011,64	33.594,08	-38.417,56 ↘
31	Einzahlungen aus Finanzierungstätigkeit	--	--	--	--
	Summe der Einzahlungen aus Investitions- und Finanzierungstätigkeit	688.345,15	72.011,64	33.594,08	-38.417,56 ↘
24A	Auszahlungen aus gewährten Investitionszuweisungen und -zuschüssen	--	--	--	--
24	Auszahlungen für den Erwerb von Grundstücken und Gebäuden	--	--	2.653,20	2.653,20 ↗
25	Auszahlungen für Baumaßnahmen	992.946,09	595.715,34	263.103,71	-332.611,63 ↘
26	Auszahlungen für Investitionen in das sonstige Sachanlagevermögen und immaterielle Anlagevermögen	--	2.000,00	--	-2.000,00 ↘
27	Auszahlungen für Investitionen in das Finanzanlagevermögen	--	--	--	--
	Auszahlungen aus Investitionstätigkeit	992.946,09	597.715,34	265.756,91	-331.958,43 ↘
32	Auszahlungen aus Finanzierungstätigkeit	14.365,40	--	--	--
	Summe der Auszahlungen aus Investitions- und Finanzierungstätigkeit	1.007.311,49	597.715,34	265.756,91	-331.958,43 ↘
	Saldo (Einzahlungen ./.. Auszahlungen)	-318.966,34	-525.703,70	-232.162,83	293.540,87 ↗

Investitionsübersicht 11.81.02 - Abwasserbeseitigung

	Ergebnis des Vorjahres 2018	Fortgeschriebener Ansatz des Haushaltsjahres 2019	Ergebnis des Haushaltsjahres 2019	Vergleich fortgeschriebener Ansatz / Ergebnis des Haushaltsjahres
11.81.02 - Abwasserbeseitigung	-325.885,30	-525.703,70	-244.871,40	280.832,30 ↗
I1720-0002 - Kanalsanierung	-329.902,88	-555.715,34	-263.103,71	292.611,63 ↗
<i>Auszahlung</i>	329.902,88	555.715,34	263.103,71	-292.611,63 ↘
I1720-0007 - Kanal Obergasse	--	--	12.632,93	12.632,93 ↗
<i>Einzahlung</i>	--	--	12.632,93	12.632,93 ↗
I1720-0009 - Kanalhausanschlüsse	4.017,58	32.011,64	5.599,38	-26.412,26 ↘
<i>Einzahlung</i>	188.040,46	72.011,64	5.599,38	-66.412,26 ↘
<i>Auszahlung</i>	184.022,88	40.000,00	--	-40.000,00 ↘
I1720-0012 - Kanal In Natura 2020	0,00	--	--	--
<i>Einzahlung</i>	479.020,33	--	--	--
<i>Auszahlung</i>	479.020,33	--	--	--
I1720-0800 - Erwerb von beweglichen VG	--	-2.000,00	--	2.000,00 ↗
<i>Auszahlung</i>	--	2.000,00	--	-2.000,00 ↘

111.538.00 - Abwasserbeseitigung

Teilergebnisrechnung 111.538.00 - Abwasserbeseitigung

Nr.	Konten	Bezeichnung	Ergebnis des Vorjahres 2018	Fortgeschriebener Ansatz des Haushaltsjahres 2019	Ergebnis des Haushaltsjahres 2019	Vergleich fortgeschriebener Ansatz / Ergebnis des Haushaltsjahres
10		Summe der Ordentlichen Erträge (Nr. 1-9)	2.524.129,46	2.514.900,00	2.481.286,71	-33.613,29 ↘
19		Summe der Ordentlichen Aufwendungen (Nr. 11-18)	2.266.244,21	2.152.019,17	2.183.048,76	31.029,59 ↗
20		Verwaltungsergebnis (Nr. 10 / Nr. 19)	257.885,25	362.880,83	298.237,95	-64.642,88 ↘
23		Finanzergebnis (Nr. 21-22)	421,00	--	--	--
24		Ordentliches Ergebnis (Nr. 20 und Nr. 23)	258.306,25	362.880,83	298.237,95	-64.642,88 ↘
29H		Außerordentliche Ergebnis (Nr. 27 / Nr. 28)	1.552,86	--	58.581,84	58.581,84 ↗
30H		Jahresergebnis (Nr. 26 und Nr. 29)	259.859,11	362.880,83	356.819,79	-6.061,04 ↘
31		Ergebnis der internen Leistungsbeziehungen	-82.053,62	-67.582,34	-89.933,78	-22.351,44 ↘
32		Jahresergebnis nach internen Leistungsbeziehungen (Nr. 30 und Nr. 31)	177.805,49	295.298,49	266.886,01	-28.412,48 ↘

12.10.01 - Verwaltungssteuerung und Service

Teilergebnisrechnung 12.10.01 - Verwaltungssteuerung und Service

Nr.	Konten	Bezeichnung	Ergebnis des Vorjahres 2018	Fortgeschriebener Ansatz des Haushaltsjahres 2019	Ergebnis des Haushaltsjahres 2019	Vergleich fortgeschriebener Ansatz / Ergebnis des Haushaltsjahres
01	50	Privatrechtliche Leistungsentgelte	1.221,71	1.600,00	1.033,88	-566,12 ↘
02	51	Öffentlich-rechtliche Leistungsentgelte	--	30,00	--	-30,00 ↘
03	548-549	Kostensatzleistungen und -erstattungen	17.749,00	4.500,00	3.129,96	-1.370,04 ↘
04	52	Bestandsveränderungen und aktivierte Eigenleistungen	--	--	--	--
05	55	Steuern und steuerähnliche Erträge einschließlich Erträge aus gesetzlichen Umlagen	--	--	--	--
06	547	Erträge aus Transferleistungen	--	--	--	--
07	540-543	Erträge aus Zuweisungen und Zuschüssen für laufende Zwecke und allgemeine Umlagen	--	--	--	--
08	546	Erträge aus der Auflösung von Sonderposten aus Investitionszuweisungen, -zuschüssen und Investitionsbeiträgen	4.042,99	4.000,00	4.043,00	43,00 ↗
09	53	Sonstige ordentliche Erträge	2.993,47	7.500,00	2.528,03	-4.971,97 ↘
10		Summe der ordentlichen Erträge	26.007,17	17.630,00	10.734,87	-6.895,13 ↘
11	62, 63, 640-643, 647-649, 65	Personalaufwendungen	587.308,96	598.440,00	746.504,74	148.064,74 ↗
12	644-646	Versorgungsaufwendungen	786.375,58	779.696,00	779.688,67	-7,33 →
13	60, 61, 67-69	Aufwendungen für Sach- und Dienstleistungen	380.491,55	273.092,53	263.870,82	-9.221,71 ↘
14	66	Abschreibungen	27.487,53	48.505,00	32.689,12	-15.815,88 ↘
15	71	Aufwendungen für Zuweisungen und Zuschüsse sowie besondere Finanzaufwendungen	--	--	--	--
16	73	Steueraufwendungen einschließlich Aufwendungen aus gesetzlichen Umlageverpflichtungen	1.855,48	2.000,00	--	-2.000,00 ↘
17	72	Transferaufwendungen	--	--	--	--
18	70, 74, 76	Sonstige ordentliche Aufwendungen	96,00	50,00	--	-50,00 ↘
19		Summe der ordentlichen Aufwendungen	1.783.615,10	1.701.783,53	1.822.753,35	120.969,82 ↗

Nr.	Konten	Bezeichnung	Ergebnis des Vorjahres 2018	Fortgeschriebener Ansatz des Haushaltsjahres 2019	Ergebnis des Haushaltsjahres 2019	Vergleich fortgeschriebener Ansatz / Ergebnis des Haushaltsjahres
20		Verwaltungsergebnis (Nr.10 .J. Nr.19)	-1.757.607,93	-1.684.153,53	-1.812.018,48	-127.864,95 ↘
21	56, 57	Finanzerträge	--	--	--	--
22	77	Zinsen und sonstige Finanzaufwendungen	--	--	--	--
23		Finanzergebnis (Nr. 21 .J. Nr. 22)	--	--	--	--
24		Gesamtbetrag der ordentlichen Erträge mit Finanzerträgen	26.007,17	17.630,00	10.734,87	-6.895,13 ↘
25		Gesamtbetrag der ordentlichen Aufwendungen mit Finanzaufwand	1.783.615,10	1.701.783,53	1.822.753,35	120.969,82 ↗
26		Ordentliches Ergebnis (Nr. 24 .J. Nr. 25)	-1.757.607,93	-1.684.153,53	-1.812.018,48	-127.864,95 ↘
27	59	Außerordentliche Erträge	--	--	1.000,00	1.000,00 ↗
28	79	Außerordentliche Aufwendungen	--	--	--	--
29		Außerordentliches Ergebnis (Nr. 27 .J. Nr. 28)	--	--	1.000,00	1.000,00 ↗
30		Jahresergebnis (Nr. 26 + Nr. 29)	-1.757.607,93	-1.684.153,53	-1.811.018,48	-126.864,95 ↘

Teilfinanzrechnung 12.10.01 - Verwaltungssteuerung und Service

Nr.	Bezeichnung	Ergebnis des Vorjahres 2018	Fortgeschriebener Ansatz des Haushaltsjahres 2019	Ergebnis des Haushaltsjahres 2019	Vergleich fortgeschriebener Ansatz / Ergebnis des Haushaltsjahres
20	Einzahlungen aus Investitionszuweisungen und -zuschüssen sowie aus Investitionsbeiträgen	214,99	--	--	--
21	Einzahlungen aus Abgängen von Vermögensgegenständen des Sachanlagevermögens und des immateriellen Anlagevermögens	--	--	--	--
22	Einzahlungen aus Abgängen von Vermögensgegenständen des Finanzanlagevermögens	--	--	--	--
	Einzahlungen aus Investitionstätigkeit	214,99	--	--	--
31	Einzahlungen aus Finanzierungstätigkeit	--	--	--	--
	Summe der Einzahlungen aus Investitions- und Finanzierungstätigkeit	214,99	--	--	--
24A	Auszahlungen aus gewährten Investitionszuweisungen und -zuschüssen	--	205,87	--	-205,87 ↘
24	Auszahlungen für den Erwerb von Grundstücken und Gebäuden	--	--	--	--
25	Auszahlungen für Baumaßnahmen	--	--	--	--
26	Auszahlungen für Investitionen in das sonstige Sachanlagevermögen und immaterielle Anlagevermögen	54.149,08	114.826,11	87.214,42	-27.611,69 ↘
27	Auszahlungen für Investitionen in das Finanzanlagevermögen	--	--	--	--
	Auszahlungen aus Investitionstätigkeit	54.149,08	115.031,98	87.214,42	-27.817,56 ↘
32	Auszahlungen aus Finanzierungstätigkeit	--	--	--	--
	Summe der Auszahlungen aus Investitions- und Finanzierungstätigkeit	54.149,08	115.031,98	87.214,42	-27.817,56 ↘
	Saldo (Einzahlungen ./ Auszahlungen)	-53.934,09	-115.031,98	-87.214,42	27.817,56 ↗

Investitionsübersicht 12.10.01 - Verwaltungssteuerung und Service

	Ergebnis des Vorjahres 2018	Fortgeschriebener Ansatz des Haushaltsjahres 2019	Ergebnis des Haushaltsjahres 2019	Vergleich fortgeschriebener Ansatz / Ergebnis des Haushaltsjahres
12.10.01 - Verwaltungssteuerung und Service	-53.934,09	-115.031,98	-87.214,42	27.817,56 ↗
I1001-0002 - Erwerb GWG Verwaltung Amt 10	-8.826,20	-4.000,00	-3.724,00	276,00 ↗
<i>Auszahlung</i>	8.826,20	4.000,00	3.724,00	-276,00 ↘
I1001-0003 - Erwerb EDV	-25.472,79	-98.407,21	-76.923,03	21.484,18 ↗
<i>Auszahlung</i>	25.472,79	98.407,21	76.923,03	-21.484,18 ↘
I1001-0004 - Erwerb von bewegl. Vermög. - Büromöbel	-15.059,16	-1.000,00	--	1.000,00 ↗
<i>Auszahlung</i>	15.059,16	1.000,00	--	-1.000,00 ↘
I1001-0006 - Telefonanlage	--	-5.624,77	-3.131,36	2.493,41 ↗
<i>Auszahlung</i>	--	5.624,77	3.131,36	-2.493,41 ↘
I1001-0007 - Erwerb GWG EDV	-4.575,94	-6.000,00	-3.436,03	2.563,97 ↗
<i>Einzahlung</i>	214,99	--	--	--
<i>Auszahlung</i>	4.790,93	6.000,00	3.436,03	-2.563,97 ↘

101.111.20 - Innere Verwaltungsangelegenheiten

Teilergebnisrechnung 101.111.20 - Innere Verwaltungsangelegenheiten

Nr.	Konten	Bezeichnung	Ergebnis des Vorjahres 2018	Fortgeschriebener Ansatz des Haushaltsjahres 2019	Ergebnis des Haushaltsjahres 2019	Vergleich fortgeschriebener Ansatz / Ergebnis des Haushaltsjahres
10		Summe der Ordentlichen Erträge (Nr. 1-9)	8.844,70	15.130,00	7.717,98	-7.412,02 ↘
19		Summe der Ordentlichen Aufwendungen (Nr. 11-18)	1.750.982,74	1.651.543,53	1.782.195,06	130.651,53 ↗
20		Verwaltungsergebnis (Nr. 10 / Nr. 19)	-1.742.138,04	-1.636.413,53	-1.774.477,08	-138.063,55 ↘
23		Finanzergebnis (Nr. 21-22)	--	--	--	--
24		Ordentliches Ergebnis (Nr. 20 und Nr. 23)	-1.742.138,04	-1.636.413,53	-1.774.477,08	-138.063,55 ↘
29H		Außerordentliche Ergebnis (Nr. 27 / Nr. 28)	--	--	1.000,00	1.000,00 ↗
30H		Jahresergebnis (Nr. 26 und Nr. 29)	-1.742.138,04	-1.636.413,53	-1.773.477,08	-137.063,55 ↘
31		Ergebnis der internen Leistungsbeziehungen	1.742.138,04	1.606.191,00	1.773.477,08	167.286,08 ↗
32		Jahresergebnis nach internen Leistungsbeziehungen (Nr. 30 und Nr. 31)	0,00	-30.222,53	-0,00	30.222,53 ↗

102.121.00 - Statistik und Wahlen

Teilergebnisrechnung 102.121.00 - Statistik und Wahlen

Nr.	Konten	Bezeichnung	Ergebnis des Vorjahres 2018	Fortgeschriebener Ansatz des Haushaltsjahres 2019	Ergebnis des Haushaltsjahres 2019	Vergleich fortgeschriebener Ansatz / Ergebnis des Haushaltsjahres
10		Summe der Ordentlichen Erträge (Nr. 1-9)	17.157,91	2.500,00	3.012,45	512,45 ↗
19		Summe der Ordentlichen Aufwendungen (Nr. 11-18)	30.806,66	47.200,00	37.181,13	-10.018,87 ↘
20		Verwaltungsergebnis (Nr. 10 / Nr. 19)	-13.648,75	-44.700,00	-34.168,68	10.531,32 ↗
23		Finanzergebnis (Nr. 21-22)	--	--	--	--
24		Ordentliches Ergebnis (Nr. 20 und Nr. 23)	-13.648,75	-44.700,00	-34.168,68	10.531,32 ↗
29H		Außerordentliche Ergebnis (Nr. 27 / Nr. 28)	--	--	--	--
30H		Jahresergebnis (Nr. 26 und Nr. 29)	-13.648,75	-44.700,00	-34.168,68	10.531,32 ↗
31		Ergebnis der internen Leistungsbeziehungen	-16.998,44	-16.570,23	-17.559,28	-989,05 ↘
32		Jahresergebnis nach internen Leistungsbeziehungen (Nr. 30 und Nr. 31)	-30.647,19	-61.270,23	-51.727,96	9.542,27 ↗

102.122.10 - Gerichtsbarkeit

Teilergebnisrechnung 102.122.10 - Gerichtsbarkeit

Nr.	Konten	Bezeichnung	Ergebnis des Vorjahres 2018	Fortgeschriebener Ansatz des Haushaltsjahres 2019	Ergebnis des Haushaltsjahres 2019	Vergleich fortgeschriebener Ansatz / Ergebnis des Haushaltsjahres
10		Summe der Ordentlichen Erträge (Nr. 1-9)	4,56	--	4,44	4,44 ↗
19		Summe der Ordentlichen Aufwendungen (Nr. 11-18)	1.825,70	3.040,00	3.377,16	337,16 ↗
20		Verwaltungsergebnis (Nr. 10 / Nr. 19)	-1.821,14	-3.040,00	-3.372,72	-332,72 ↘
23		Finanzergebnis (Nr. 21-22)	--	--	--	--
24		Ordentliches Ergebnis (Nr. 20 und Nr. 23)	-1.821,14	-3.040,00	-3.372,72	-332,72 ↘
29H		Außerordentliche Ergebnis (Nr. 27 / Nr. 28)	--	--	--	--
30H		Jahresergebnis (Nr. 26 und Nr. 29)	-1.821,14	-3.040,00	-3.372,72	-332,72 ↘
31		Ergebnis der internen Leistungsbeziehungen	-16.493,85	-16.058,81	-16.936,59	-877,78 ↘
32		Jahresergebnis nach internen Leistungsbeziehungen (Nr. 30 und Nr. 31)	-18.314,99	-19.098,81	-20.309,31	-1.210,50 ↘

12.10.02 - Kultur und Vereine

Teilergebnisrechnung 12.10.02 - Kultur und Vereine

Nr.	Konten	Bezeichnung	Ergebnis des Vorjahres 2018	Fortgeschriebener Ansatz des Haushaltsjahres 2019	Ergebnis des Haushaltsjahres 2019	Vergleich fortgeschriebener Ansatz / Ergebnis des Haushaltsjahres
01	50	Privatrechtliche Leistungsentgelte	67.630,44	56.400,00	61.815,20	5.415,20 ↗
02	51	Öffentlich-rechtliche Leistungsentgelte	54,00	--	54,00	54,00 ↗
03	548-549	Kostenersatzleistungen und -erstattungen	371,95	5,00	371,48	366,48 ↗
04	52	Bestandsveränderungen und aktivierte Eigenleistungen	-10.544,32	19.024,32	-249,97	-19.274,29 ↘
05	55	Steuern und steuerähnliche Erträge einschließlich Erträge aus gesetzlichen Umlagen	--	--	--	--
06	547	Erträge aus Transferleistungen	--	--	--	--
07	540-543	Erträge aus Zuweisungen und Zuschüssen für laufende Zwecke und allgemeine Umlagen	23.248,50	22.600,00	20.034,40	-2.565,60 ↘
08	546	Erträge aus der Auflösung von Sonderposten aus Investitionszuweisungen, -zuschüssen und Investitionsbeiträgen	25.533,00	25.488,00	25.488,00	0,00 →
09	53	Sonstige ordentliche Erträge	200,00	--	128,00	128,00 ↗
10		Summe der ordentlichen Erträge	106.493,57	123.517,32	107.641,11	-15.876,21 ↘
11	62, 63, 640-643, 647-649, 65	Personalaufwendungen	177.977,23	145.450,00	165.901,51	20.451,51 ↗
12	644-646	Versorgungsaufwendungen	--	--	--	--
13	60, 61, 67-69	Aufwendungen für Sach- und Dienstleistungen	111.224,90	125.544,32	116.983,66	-8.560,66 ↘
14	66	Abschreibungen	34.337,00	34.387,00	35.528,26	1.141,26 ↗
15	71	Aufwendungen für Zuweisungen und Zuschüsse sowie besondere Finanzaufwendungen	65.311,32	59.800,00	56.658,15	-3.141,85 ↘
16	73	Steueraufwendungen einschließlich Aufwendungen aus gesetzlichen Umlageverpflichtungen	--	--	--	--
17	72	Transferaufwendungen	--	--	--	--
18	70, 74, 76	Sonstige ordentliche Aufwendungen	--	830,00	--	-830,00 ↘
19		Summe der ordentlichen Aufwendungen	388.850,45	366.011,32	375.071,58	9.060,26 ↗

Nr.	Konten	Bezeichnung	Ergebnis des Vorjahres 2018	Fortgeschriebener Ansatz des Haushaltsjahres 2019	Ergebnis des Haushaltsjahres 2019	Vergleich fortgeschriebener Ansatz / Ergebnis des Haushaltsjahres
20		Verwaltungsergebnis (Nr.10 .J. Nr.19)	-282.356,88	-242.494,00	-267.430,47	-24.936,47 ↘
21	56, 57	Finanzerträge	--	--	--	--
22	77	Zinsen und sonstige Finanzaufwendungen	--	--	--	--
23		Finanzergebnis (Nr. 21 .J. Nr. 22)	--	--	--	--
24		Gesamtbetrag der ordentlichen Erträge mit Finanzerträgen	106.493,57	123.517,32	107.641,11	-15.876,21 ↘
25		Gesamtbetrag der ordentlichen Aufwendungen mit Finanzaufwand	388.850,45	366.011,32	375.071,58	9.060,26 ↗
26		Ordentliches Ergebnis (Nr. 24 .J. Nr. 25)	-282.356,88	-242.494,00	-267.430,47	-24.936,47 ↘
27	59	Außerordentliche Erträge	275,00	--	--	--
28	79	Außerordentliche Aufwendungen	--	--	--	--
29		Außerordentliches Ergebnis (Nr. 27 .J. Nr. 28)	275,00	--	--	--
30		Jahresergebnis (Nr. 26 + Nr. 29)	-282.081,88	-242.494,00	-267.430,47	-24.936,47 ↘

Teilfinanzrechnung 12.10.02 - Kultur und Vereine

Nr.	Bezeichnung	Ergebnis des Vorjahres 2018	Fortgeschriebener Ansatz des Haushaltsjahres 2019	Ergebnis des Haushaltsjahres 2019	Vergleich fortgeschriebener Ansatz / Ergebnis des Haushaltsjahres
20	Einzahlungen aus Investitionszuweisungen und -zuschüssen sowie aus Investitionsbeiträgen	--	--	--	--
21	Einzahlungen aus Abgängen von Vermögensgegenständen des Sachanlagevermögens und des immateriellen Anlagevermögens	--	--	--	--
22	Einzahlungen aus Abgängen von Vermögensgegenständen des Finanzanlagevermögens	--	--	--	--
	Einzahlungen aus Investitionstätigkeit	--	--	--	--
31	Einzahlungen aus Finanzierungstätigkeit	--	--	--	--
	Summe der Einzahlungen aus Investitions- und Finanzierungstätigkeit	--	--	--	--
24A	Auszahlungen aus gewährten Investitionszuweisungen und -zuschüssen	--	--	--	--
24	Auszahlungen für den Erwerb von Grundstücken und Gebäuden	--	--	--	--
25	Auszahlungen für Baumaßnahmen	--	--	--	--
26	Auszahlungen für Investitionen in das sonstige Sachanlagevermögen und immaterielle Anlagevermögen	1.200,00	8.020,72	--	-8.020,72 ↘
27	Auszahlungen für Investitionen in das Finanzanlagevermögen	--	--	--	--
	Auszahlungen aus Investitionstätigkeit	1.200,00	8.020,72	--	-8.020,72 ↘
32	Auszahlungen aus Finanzierungstätigkeit	--	--	--	--
	Summe der Auszahlungen aus Investitions- und Finanzierungstätigkeit	1.200,00	8.020,72	--	-8.020,72 ↘
	Saldo (Einzahlungen ./. Auszahlungen)	-1.200,00	-8.020,72	--	8.020,72 ↗

Investitionsübersicht 12.10.02 - Kultur und Vereine

	Ergebnis des Vorjahres 2018	Fortgeschriebener Ansatz des Haushaltsjahres 2019	Ergebnis des Haushaltsjahres 2019	Vergleich fortgeschriebener Ansatz / Ergebnis des Haushaltsjahres
12.10.02 - Kultur und Vereine	-1.200,00	-8.020,72	--	8.020,72 ↗
I1002-0001 - Museum Erwerb von beweglichen Vermögensgegenst.	-1.200,00	-1.000,00	--	1.000,00 ↗
<i>Auszahlung</i>	<i>1.200,00</i>	<i>1.000,00</i>	--	<i>-1.000,00 ↘</i>
I1002-0003 - mobile Handwaschbecken	--	-7.020,72	--	7.020,72 ↗
<i>Auszahlung</i>	--	<i>7.020,72</i>	--	<i>-7.020,72 ↘</i>

104.252.00 - Museum

Teilergebnisrechnung 104.252.00 - Museum

Nr.	Konten	Bezeichnung	Ergebnis des Vorjahres 2018	Fortgeschriebener Ansatz des Haushaltsjahres 2019	Ergebnis des Haushaltsjahres 2019	Vergleich fortgeschriebener Ansatz / Ergebnis des Haushaltsjahres
10		Summe der Ordentlichen Erträge (Nr. 1-9)	18.922,04	17.320,00	16.542,05	-777,95 ↘
19		Summe der Ordentlichen Aufwendungen (Nr. 11-18)	79.660,48	77.443,00	84.362,33	6.919,33 ↗
20		Verwaltungsergebnis (Nr. 10 / Nr. 19)	-60.738,44	-60.123,00	-67.820,28	-7.697,28 ↘
23		Finanzergebnis (Nr. 21-22)	--	--	--	--
24		Ordentliches Ergebnis (Nr. 20 und Nr. 23)	-60.738,44	-60.123,00	-67.820,28	-7.697,28 ↘
29H		Außerordentliche Ergebnis (Nr. 27 / Nr. 28)	--	--	--	--
30H		Jahresergebnis (Nr. 26 und Nr. 29)	-60.738,44	-60.123,00	-67.820,28	-7.697,28 ↘
31		Ergebnis der internen Leistungsbeziehungen	-34.580,42	-33.553,71	-35.134,48	-1.580,77 ↘
32		Jahresergebnis nach internen Leistungsbeziehungen (Nr. 30 und Nr. 31)	-95.318,86	-93.676,71	-102.954,76	-9.278,05 ↘

104.263.00 - Musikschule

Teilergebnisrechnung 104.263.00 - Musikschule

Nr.	Konten	Bezeichnung	Ergebnis des Vorjahres 2018	Fortgeschriebener Ansatz des Haushaltsjahres 2019	Ergebnis des Haushaltsjahres 2019	Vergleich fortgeschriebener Ansatz / Ergebnis des Haushaltsjahres
10		Summe der Ordentlichen Erträge (Nr. 1-9)	23.768,00	42.792,32	33.242,75	-9.549,57 ↘
19		Summe der Ordentlichen Aufwendungen (Nr. 11-18)	50.292,45	64.898,32	54.565,86	-10.332,46 ↘
20		Verwaltungsergebnis (Nr. 10 / Nr. 19)	-26.524,45	-22.106,00	-21.323,11	782,89 ↗
23		Finanzergebnis (Nr. 21-22)	--	--	--	--
24		Ordentliches Ergebnis (Nr. 20 und Nr. 23)	-26.524,45	-22.106,00	-21.323,11	782,89 ↗
29H		Außerordentliche Ergebnis (Nr. 27 / Nr. 28)	--	--	--	--
30H		Jahresergebnis (Nr. 26 und Nr. 29)	-26.524,45	-22.106,00	-21.323,11	782,89 ↗
31		Ergebnis der internen Leistungsbeziehungen	-28.226,57	-26.826,78	-27.330,29	-503,51 ↘
32		Jahresergebnis nach internen Leistungsbeziehungen (Nr. 30 und Nr. 31)	-54.751,02	-48.932,78	-48.653,40	279,38 ↗

104.272.00 - Bücherei

Teilergebnisrechnung 104.272.00 - Bücherei

Nr.	Konten	Bezeichnung	Ergebnis des Vorjahres 2018	Fortgeschriebener Ansatz des Haushaltsjahres 2019	Ergebnis des Haushaltsjahres 2019	Vergleich fortgeschriebener Ansatz / Ergebnis des Haushaltsjahres
10		Summe der Ordentlichen Erträge (Nr. 1-9)	--	--	--	--
19		Summe der Ordentlichen Aufwendungen (Nr. 11-18)	16.777,14	21.077,00	19.819,28	-1.257,72 ↘
20		Verwaltungsergebnis (Nr. 10 / Nr. 19)	-16.777,14	-21.077,00	-19.819,28	1.257,72 ↗
23		Finanzergebnis (Nr. 21-22)	--	--	--	--
24		Ordentliches Ergebnis (Nr. 20 und Nr. 23)	-16.777,14	-21.077,00	-19.819,28	1.257,72 ↗
29H		Außerordentliche Ergebnis (Nr. 27 / Nr. 28)	--	--	--	--
30H		Jahresergebnis (Nr. 26 und Nr. 29)	-16.777,14	-21.077,00	-19.819,28	1.257,72 ↗
31		Ergebnis der internen Leistungsbeziehungen	-23.383,18	-22.791,56	-23.906,30	-1.114,74 ↘
32		Jahresergebnis nach internen Leistungsbeziehungen (Nr. 30 und Nr. 31)	-40.160,32	-43.868,56	-43.725,58	142,98 →

104.281.00 - Vereinsförderung Kultur

Teilergebnisrechnung 104.281.00 - Vereinsförderung Kultur

Nr.	Konten	Bezeichnung	Ergebnis des Vorjahres 2018	Fortgeschriebener Ansatz des Haushaltsjahres 2019	Ergebnis des Haushaltsjahres 2019	Vergleich fortgeschriebener Ansatz / Ergebnis des Haushaltsjahres
10		Summe der Ordentlichen Erträge (Nr. 1-9)	368,95	--	371,48	371,48 ↗
19		Summe der Ordentlichen Aufwendungen (Nr. 11-18)	60.134,96	61.333,00	56.998,13	-4.334,87 ↘
20		Verwaltungsergebnis (Nr. 10 / Nr. 19)	-59.766,01	-61.333,00	-56.626,65	4.706,35 ↗
23		Finanzergebnis (Nr. 21-22)	--	--	--	--
24		Ordentliches Ergebnis (Nr. 20 und Nr. 23)	-59.766,01	-61.333,00	-56.626,65	4.706,35 ↗
29H		Außerordentliche Ergebnis (Nr. 27 / Nr. 28)	--	--	--	--
30H		Jahresergebnis (Nr. 26 und Nr. 29)	-59.766,01	-61.333,00	-56.626,65	4.706,35 ↗
31		Ergebnis der internen Leistungsbeziehungen	-48.129,57	-102.870,34	-36.946,74	65.923,60 ↗
32		Jahresergebnis nach internen Leistungsbeziehungen (Nr. 30 und Nr. 31)	-107.895,58	-164.203,34	-93.573,39	70.629,95 ↗

104.281.10 - Veranstaltungen auf Burg Eppstein

Teilergebnisrechnung 104.281.10 - Veranstaltungen auf Burg Eppstein

Nr.	Konten	Bezeichnung	Ergebnis des Vorjahres 2018	Fortgeschriebener Ansatz des Haushaltsjahres 2019	Ergebnis des Haushaltsjahres 2019	Vergleich fortgeschriebener Ansatz / Ergebnis des Haushaltsjahres
10		Summe der Ordentlichen Erträge (Nr. 1-9)	54.153,26	58.305,00	50.292,73	-8.012,27 ↘
19		Summe der Ordentlichen Aufwendungen (Nr. 11-18)	76.080,13	60.107,00	64.860,59	4.753,59 ↗
20		Verwaltungsergebnis (Nr. 10 / Nr. 19)	-21.926,87	-1.802,00	-14.567,86	-12.765,86 ↘
23		Finanzergebnis (Nr. 21-22)	--	--	--	--
24		Ordentliches Ergebnis (Nr. 20 und Nr. 23)	-21.926,87	-1.802,00	-14.567,86	-12.765,86 ↘
29H		Außerordentliche Ergebnis (Nr. 27 / Nr. 28)	--	--	--	--
30H		Jahresergebnis (Nr. 26 und Nr. 29)	-21.926,87	-1.802,00	-14.567,86	-12.765,86 ↘
31		Ergebnis der internen Leistungsbeziehungen	-58.712,08	-64.682,68	-70.804,01	-6.121,33 ↘
32		Jahresergebnis nach internen Leistungsbeziehungen (Nr. 30 und Nr. 31)	-80.638,95	-66.484,68	-85.371,87	-18.887,19 ↘

104.281.20 - Sonstige Kulturveranstaltungen

Teilergebnisrechnung 104.281.20 - Sonstige Kulturveranstaltungen

Nr.	Konten	Bezeichnung	Ergebnis des Vorjahres 2018	Fortgeschriebener Ansatz des Haushaltsjahres 2019	Ergebnis des Haushaltsjahres 2019	Vergleich fortgeschriebener Ansatz / Ergebnis des Haushaltsjahres
10		Summe der Ordentlichen Erträge (Nr. 1-9)	8.931,32	4.600,00	7.192,10	2.592,10 ↗
19		Summe der Ordentlichen Aufwendungen (Nr. 11-18)	40.031,62	39.462,00	42.226,61	2.764,61 ↗
20		Verwaltungsergebnis (Nr. 10 / Nr. 19)	-31.100,30	-34.862,00	-35.034,51	-172,51 →
23		Finanzergebnis (Nr. 21-22)	--	--	--	--
24		Ordentliches Ergebnis (Nr. 20 und Nr. 23)	-31.100,30	-34.862,00	-35.034,51	-172,51 →
29H		Außerordentliche Ergebnis (Nr. 27 / Nr. 28)	275,00	--	--	--
30H		Jahresergebnis (Nr. 26 und Nr. 29)	-30.825,30	-34.862,00	-35.034,51	-172,51 →
31		Ergebnis der internen Leistungsbeziehungen	-80.953,64	-87.496,25	-93.616,26	-6.120,01 ↘
32		Jahresergebnis nach internen Leistungsbeziehungen (Nr. 30 und Nr. 31)	-111.778,94	-122.358,25	-128.650,77	-6.292,52 ↘

108.421.00 - Förderung Sportvereine

Teilergebnisrechnung 108.421.00 - Förderung Sportvereine

Nr.	Konten	Bezeichnung	Ergebnis des Vorjahres 2018	Fortgeschriebener Ansatz des Haushaltsjahres 2019	Ergebnis des Haushaltsjahres 2019	Vergleich fortgeschriebener Ansatz / Ergebnis des Haushaltsjahres
10		Summe der Ordentlichen Erträge (Nr. 1-9)	--	--	--	--
19		Summe der Ordentlichen Aufwendungen (Nr. 11-18)	24.084,21	27.536,00	25.674,69	-1.861,31 ↘
20		Verwaltungsergebnis (Nr. 10 / Nr. 19)	-24.084,21	-27.536,00	-25.674,69	1.861,31 ↗
23		Finanzergebnis (Nr. 21-22)	--	--	--	--
24		Ordentliches Ergebnis (Nr. 20 und Nr. 23)	-24.084,21	-27.536,00	-25.674,69	1.861,31 ↗
29H		Außerordentliche Ergebnis (Nr. 27 / Nr. 28)	--	--	--	--
30H		Jahresergebnis (Nr. 26 und Nr. 29)	-24.084,21	-27.536,00	-25.674,69	1.861,31 ↗
31		Ergebnis der internen Leistungsbeziehungen	-9.140,84	-8.862,95	-9.356,89	-493,94 ↘
32		Jahresergebnis nach internen Leistungsbeziehungen (Nr. 30 und Nr. 31)	-33.225,05	-36.398,95	-35.031,58	1.367,37 ↗

115.573.00 - Märkte

Teilergebnisrechnung 115.573.00 - Märkte

Nr.	Konten	Bezeichnung	Ergebnis des Vorjahres 2018	Fortgeschriebener Ansatz des Haushaltsjahres 2019	Ergebnis des Haushaltsjahres 2019	Vergleich fortgeschriebener Ansatz / Ergebnis des Haushaltsjahres
10		Summe der Ordentlichen Erträge (Nr. 1-9)	350,00	500,00	--	-500,00 ↘
19		Summe der Ordentlichen Aufwendungen (Nr. 11-18)	41.789,46	14.155,00	26.564,09	12.409,09 ↗
20		Verwaltungsergebnis (Nr. 10 / Nr. 19)	-41.439,46	-13.655,00	-26.564,09	-12.909,09 ↘
23		Finanzergebnis (Nr. 21-22)	--	--	--	--
24		Ordentliches Ergebnis (Nr. 20 und Nr. 23)	-41.439,46	-13.655,00	-26.564,09	-12.909,09 ↘
29H		Außerordentliche Ergebnis (Nr. 27 / Nr. 28)	--	--	--	--
30H		Jahresergebnis (Nr. 26 und Nr. 29)	-41.439,46	-13.655,00	-26.564,09	-12.909,09 ↘
31		Ergebnis der internen Leistungsbeziehungen	-24.158,82	-23.486,66	-24.553,58	-1.066,92 ↘
32		Jahresergebnis nach internen Leistungsbeziehungen (Nr. 30 und Nr. 31)	-65.598,28	-37.141,66	-51.117,67	-13.976,01 ↘

12.20.01 - Finanzmanagement

Teilergebnisrechnung 12.20.01 - Finanzmanagement

Nr.	Konten	Bezeichnung	Ergebnis des Vorjahres 2018	Fortgeschriebener Ansatz des Haushaltsjahres 2019	Ergebnis des Haushaltsjahres 2019	Vergleich fortgeschriebener Ansatz / Ergebnis des Haushaltsjahres
01	50	Privatrechtliche Leistungsentgelte	--	--	--	--
02	51	Öffentlich-rechtliche Leistungsentgelte	95,00	--	80,00	80,00 ↗
03	548-549	Kostensatzleistungen und -erstattungen	1.307,21	1.500,00	787,73	-712,27 ↘
04	52	Bestandsveränderungen und aktivierte Eigenleistungen	--	--	--	--
05	55	Steuern und steuerähnliche Erträge einschließlich Erträge aus gesetzlichen Umlagen	--	--	--	--
06	547	Erträge aus Transferleistungen	--	--	--	--
07	540-543	Erträge aus Zuweisungen und Zuschüssen für laufende Zwecke und allgemeine Umlagen	--	--	--	--
08	546	Erträge aus der Auflösung von Sonderposten aus Investitionszuweisungen, -zuschüssen und Investitionsbeiträgen	--	--	--	--
09	53	Sonstige ordentliche Erträge	2.002,02	--	1.995,69	1.995,69 ↗
10		Summe der ordentlichen Erträge	3.404,23	1.500,00	2.863,42	1.363,42 ↗
11	62, 63, 640-643, 647-649, 65	Personalaufwendungen	350.859,97	384.050,00	411.034,25	26.984,25 ↗
12	644-646	Versorgungsaufwendungen	--	--	--	--
13	60, 61, 67-69	Aufwendungen für Sach- und Dienstleistungen	40.132,20	72.000,00	73.593,72	1.593,72 ↗
14	66	Abschreibungen	32.741,38	604,00	34.166,10	33.562,10 ↗
15	71	Aufwendungen für Zuweisungen und Zuschüsse sowie besondere Finanzaufwendungen	629,20	1.000,00	395,20	-604,80 ↘
16	73	Steueraufwendungen einschließlich Aufwendungen aus gesetzlichen Umlageverpflichtungen	--	--	--	--
17	72	Transferaufwendungen	--	--	--	--
18	70, 74, 76	Sonstige ordentliche Aufwendungen	--	--	--	--
19		Summe der ordentlichen Aufwendungen	424.362,75	457.654,00	519.189,27	61.535,27 ↗

Nr.	Konten	Bezeichnung	Ergebnis des Vorjahres 2018	Fortgeschriebener Ansatz des Haushaltsjahres 2019	Ergebnis des Haushaltsjahres 2019	Vergleich fortgeschriebener Ansatz / Ergebnis des Haushaltsjahres
20		Verwaltungsergebnis (Nr.10 .J. Nr.19)	-420.958,52	-456.154,00	-516.325,85	-60.171,85 ↘
21	56, 57	Finanzerträge	29.616,24	16.300,00	26.889,62	10.589,62 ↗
22	77	Zinsen und sonstige Finanzaufwendungen	--	--	--	--
23		Finanzergebnis (Nr. 21 .J. Nr. 22)	29.616,24	16.300,00	26.889,62	10.589,62 ↗
24		Gesamtbetrag der ordentlichen Erträge mit Finanzerträgen	33.020,47	17.800,00	29.753,04	11.953,04 ↗
25		Gesamtbetrag der ordentlichen Aufwendungen mit Finanzaufwand	424.362,75	457.654,00	519.189,27	61.535,27 ↗
26		Ordentliches Ergebnis (Nr. 24 .J. Nr. 25)	-391.342,28	-439.854,00	-489.436,23	-49.582,23 ↘
27	59	Außerordentliche Erträge	--	--	--	--
28	79	Außerordentliche Aufwendungen	--	--	--	--
29		Außerordentliches Ergebnis (Nr. 27 .J. Nr. 28)	--	--	--	--
30		Jahresergebnis (Nr. 26 + Nr. 29)	-391.342,28	-439.854,00	-489.436,23	-49.582,23 ↘

Teilfinanzrechnung 12.20.01 - Finanzmanagement

Nr.	Bezeichnung	Ergebnis des Vorjahres 2018	Fortgeschriebener Ansatz des Haushaltsjahres 2019	Ergebnis des Haushaltsjahres 2019	Vergleich fortgeschriebener Ansatz / Ergebnis des Haushaltsjahres
20	Einzahlungen aus Investitionszuweisungen und -zuschüssen sowie aus Investitionsbeiträgen	--	--	--	--
21	Einzahlungen aus Abgängen von Vermögensgegenständen des Sachanlagevermögens und des immateriellen Anlagevermögens	--	--	--	--
22	Einzahlungen aus Abgängen von Vermögensgegenständen des Finanzanlagevermögens	--	--	--	--
	Einzahlungen aus Investitionstätigkeit	--	--	--	--
31	Einzahlungen aus Finanzierungstätigkeit	--	--	--	--
	Summe der Einzahlungen aus Investitions- und Finanzierungstätigkeit	--	--	--	--
24A	Auszahlungen aus gewährten Investitionszuweisungen und -zuschüssen	--	--	--	--
24	Auszahlungen für den Erwerb von Grundstücken und Gebäuden	--	--	--	--
25	Auszahlungen für Baumaßnahmen	--	--	--	--
26	Auszahlungen für Investitionen in das sonstige Sachanlagevermögen und immaterielle Anlagevermögen	20.592,95	15.713,57	2.342,81	-13.370,76 ↘
27	Auszahlungen für Investitionen in das Finanzanlagevermögen	--	--	--	--
	Auszahlungen aus Investitionstätigkeit	20.592,95	15.713,57	2.342,81	-13.370,76 ↘
32	Auszahlungen aus Finanzierungstätigkeit	--	--	--	--
	Summe der Auszahlungen aus Investitions- und Finanzierungstätigkeit	20.592,95	15.713,57	2.342,81	-13.370,76 ↘
	Saldo (Einzahlungen ./ Auszahlungen)	-20.592,95	-15.713,57	-2.342,81	13.370,76 ↗

Investitionsübersicht 12.20.01 - Finanzmanagement

	Ergebnis des Vorjahres 2018	Fortgeschriebener Ansatz des Haushaltsjahres 2019	Ergebnis des Haushaltsjahres 2019	Vergleich fortgeschriebener Ansatz / Ergebnis des Haushaltsjahres
12.20.01 - Finanzmanagement	-18.665,15	-15.713,57	-2.342,81	13.370,76 ↗
I1001-0001 - Finanzsoftware inkl. Dokumentenverwaltung	-18.665,15	-15.713,57	-2.342,81	13.370,76 ↗
<i>Auszahlung</i>	18.665,15	15.713,57	2.342,81	-13.370,76 ↘

101.111.30 - Finanzverwaltung

Teilergebnisrechnung 101.111.30 - Finanzverwaltung

Nr.	Konten	Bezeichnung	Ergebnis des Vorjahres 2018	Fortgeschriebener Ansatz des Haushaltsjahres 2019	Ergebnis des Haushaltsjahres 2019	Vergleich fortgeschriebener Ansatz / Ergebnis des Haushaltsjahres
10		Summe der Ordentlichen Erträge (Nr. 1-9)	3.404,23	1.500,00	2.863,42	1.363,42 ↗
19		Summe der Ordentlichen Aufwendungen (Nr. 11-18)	423.154,69	456.004,00	518.118,41	62.114,41 ↗
20		Verwaltungsergebnis (Nr. 10 / Nr. 19)	-419.750,46	-454.504,00	-515.254,99	-60.750,99 ↘
23		Finanzergebnis (Nr. 21-22)	29.616,24	16.300,00	26.889,62	10.589,62 ↗
24		Ordentliches Ergebnis (Nr. 20 und Nr. 23)	-390.134,22	-438.204,00	-488.365,37	-50.161,37 ↘
29H		Außerordentliche Ergebnis (Nr. 27 / Nr. 28)	--	--	--	--
30H		Jahresergebnis (Nr. 26 und Nr. 29)	-390.134,22	-438.204,00	-488.365,37	-50.161,37 ↘
31		Ergebnis der internen Leistungsbeziehungen	390.134,22	438.204,00	488.372,37	50.168,37 ↗
32		Jahresergebnis nach internen Leistungsbeziehungen (Nr. 30 und Nr. 31)	0,00	0,00	7,00	7,00 ↗

101.111.35 - Submission

Teilergebnisrechnung 101.111.35 - Submission

Nr.	Konten	Bezeichnung	Ergebnis des Vorjahres 2018	Fortgeschriebener Ansatz des Haushaltsjahres 2019	Ergebnis des Haushaltsjahres 2019	Vergleich fortgeschriebener Ansatz / Ergebnis des Haushaltsjahres
10		Summe der Ordentlichen Erträge (Nr. 1-9)	--	--	--	--
19		Summe der Ordentlichen Aufwendungen (Nr. 11-18)	1.208,06	1.650,00	1.070,86	-579,14 ↘
20		Verwaltungsergebnis (Nr. 10 / Nr. 19)	-1.208,06	-1.650,00	-1.070,86	579,14 ↗
23		Finanzergebnis (Nr. 21-22)	--	--	--	--
24		Ordentliches Ergebnis (Nr. 20 und Nr. 23)	-1.208,06	-1.650,00	-1.070,86	579,14 ↗
29H		Außerordentliche Ergebnis (Nr. 27 / Nr. 28)	--	--	--	--
30H		Jahresergebnis (Nr. 26 und Nr. 29)	-1.208,06	-1.650,00	-1.070,86	579,14 ↗
31		Ergebnis der internen Leistungsbeziehungen	1.208,06	1.650,00	1.070,86	-579,14 ↘
32		Jahresergebnis nach internen Leistungsbeziehungen (Nr. 30 und Nr. 31)	0,00	0,00	0,00	0,00 →

12.20.02 - Konzessionen

Teilergebnisrechnung 12.20.02 - Konzessionen

Nr.	Konten	Bezeichnung	Ergebnis des Vorjahres 2018	Fortgeschriebener Ansatz des Haushaltsjahres 2019	Ergebnis des Haushaltsjahres 2019	Vergleich fortgeschriebener Ansatz / Ergebnis des Haushaltsjahres
01	50	Privatrechtliche Leistungsentgelte	--	--	--	--
02	51	Öffentlich-rechtliche Leistungsentgelte	--	--	--	--
03	548-549	Kostenersatzleistungen und -erstattungen	--	--	--	--
04	52	Bestandsveränderungen und aktivierte Eigenleistungen	--	--	--	--
05	55	Steuern und steuerähnliche Erträge einschließlich Erträge aus gesetzlichen Umlagen	--	--	--	--
06	547	Erträge aus Transferleistungen	--	--	--	--
07	540-543	Erträge aus Zuweisungen und Zuschüssen für laufende Zwecke und allgemeine Umlagen	--	--	--	--
08	546	Erträge aus der Auflösung von Sonderposten aus Investitionszuweisungen, -zuschüssen und Investitionsbeiträgen	--	--	--	--
09	53	Sonstige ordentliche Erträge	346.208,31	370.000,00	359.957,83	-10.042,17 ↘
10		Summe der ordentlichen Erträge	346.208,31	370.000,00	359.957,83	-10.042,17 ↘
11	62, 63, 640-643, 647-649, 65	Personalaufwendungen	--	--	--	--
12	644-646	Versorgungsaufwendungen	--	--	--	--
13	60, 61, 67-69	Aufwendungen für Sach- und Dienstleistungen	--	--	--	--
14	66	Abschreibungen	--	--	--	--
15	71	Aufwendungen für Zuweisungen und Zuschüsse sowie besondere Finanzaufwendungen	--	--	--	--
16	73	Steueraufwendungen einschließlich Aufwendungen aus gesetzlichen Umlageverpflichtungen	--	--	--	--
17	72	Transferaufwendungen	--	--	--	--
18	70, 74, 76	Sonstige ordentliche Aufwendungen	--	--	--	--
19		Summe der ordentlichen Aufwendungen	--	--	--	--

Nr.	Konten	Bezeichnung	Ergebnis des Vorjahres 2018	Fortgeschriebener Ansatz des Haushaltsjahres 2019	Ergebnis des Haushaltsjahres 2019	Vergleich fortgeschriebener Ansatz / Ergebnis des Haushaltsjahres
20		Verwaltungsergebnis (Nr.10 .J. Nr.19)	346.208,31	370.000,00	359.957,83	-10.042,17 ⚡
21	56, 57	Finanzerträge	--	--	--	--
22	77	Zinsen und sonstige Finanzaufwendungen	--	--	--	--
23		Finanzergebnis (Nr. 21 .J. Nr. 22)	--	--	--	--
24		Gesamtbetrag der ordentlichen Erträge mit Finanzerträgen	346.208,31	370.000,00	359.957,83	-10.042,17 ⚡
25		Gesamtbetrag der ordentlichen Aufwendungen mit Finanzaufwand	--	--	--	--
26		Ordentliches Ergebnis (Nr. 24 .J. Nr. 25)	346.208,31	370.000,00	359.957,83	-10.042,17 ⚡
27	59	Außerordentliche Erträge	--	--	--	--
28	79	Außerordentliche Aufwendungen	--	--	--	--
29		Außerordentliches Ergebnis (Nr. 27 .J. Nr. 28)	--	--	--	--
30		Jahresergebnis (Nr. 26 + Nr. 29)	346.208,31	370.000,00	359.957,83	-10.042,17 ⚡

111.531.00 - Elektrizitätsversorgung

Teilergebnisrechnung 111.531.00 - Elektrizitätsversorgung

Nr.	Konten	Bezeichnung	Ergebnis des Vorjahres 2018	Fortgeschriebener Ansatz des Haushaltsjahres 2019	Ergebnis des Haushaltsjahres 2019	Vergleich fortgeschriebener Ansatz / Ergebnis des Haushaltsjahres
10		Summe der Ordentlichen Erträge (Nr. 1-9)	322.198,95	340.000,00	326.534,55	-13.465,45 ↘
19		Summe der Ordentlichen Aufwendungen (Nr. 11-18)	--	--	--	--
20		Verwaltungsergebnis (Nr. 10 / Nr. 19)	322.198,95	340.000,00	326.534,55	-13.465,45 ↘
23		Finanzergebnis (Nr. 21-22)	--	--	--	--
24		Ordentliches Ergebnis (Nr. 20 und Nr. 23)	322.198,95	340.000,00	326.534,55	-13.465,45 ↘
29H		Außerordentliche Ergebnis (Nr. 27 / Nr. 28)	--	--	--	--
30H		Jahresergebnis (Nr. 26 und Nr. 29)	322.198,95	340.000,00	326.534,55	-13.465,45 ↘
31		Ergebnis der internen Leistungsbeziehungen	-5.080,43	-4.663,03	-5.705,88	-1.042,85 ↘
32		Jahresergebnis nach internen Leistungsbeziehungen (Nr. 30 und Nr. 31)	317.118,52	335.336,97	320.828,67	-14.508,30 ↘

111.532.00 - Gasversorgung

Teilergebnisrechnung 111.532.00 - Gasversorgung

Nr.	Konten	Bezeichnung	Ergebnis des Vorjahres 2018	Fortgeschriebener Ansatz des Haushaltsjahres 2019	Ergebnis des Haushaltsjahres 2019	Vergleich fortgeschriebener Ansatz / Ergebnis des Haushaltsjahres
10		Summe der Ordentlichen Erträge (Nr. 1-9)	24.009,36	30.000,00	33.423,28	3.423,28 ↗
19		Summe der Ordentlichen Aufwendungen (Nr. 11-18)	--	--	--	--
20		Verwaltungsergebnis (Nr. 10 / Nr. 19)	24.009,36	30.000,00	33.423,28	3.423,28 ↗
23		Finanzergebnis (Nr. 21-22)	--	--	--	--
24		Ordentliches Ergebnis (Nr. 20 und Nr. 23)	24.009,36	30.000,00	33.423,28	3.423,28 ↗
29H		Außerordentliche Ergebnis (Nr. 27 / Nr. 28)	--	--	--	--
30H		Jahresergebnis (Nr. 26 und Nr. 29)	24.009,36	30.000,00	33.423,28	3.423,28 ↗
31		Ergebnis der internen Leistungsbeziehungen	-5.080,44	-4.663,02	-5.705,88	-1.042,86 ↘
32		Jahresergebnis nach internen Leistungsbeziehungen (Nr. 30 und Nr. 31)	18.928,92	25.336,98	27.717,40	2.380,42 ↗

12.20.03 - Abfallwirtschaft

Teilergebnisrechnung 12.20.03 - Abfallwirtschaft

Nr.	Konten	Bezeichnung	Ergebnis des Vorjahres 2018	Fortgeschriebener Ansatz des Haushaltsjahres 2019	Ergebnis des Haushaltsjahres 2019	Vergleich fortgeschriebener Ansatz / Ergebnis des Haushaltsjahres
01	50	Privatrechtliche Leistungsentgelte	--	--	--	--
02	51	Öffentlich-rechtliche Leistungsentgelte	1.307.625,75	1.375.488,00	1.380.619,94	5.131,94 →
03	548-549	Kostensatzleistungen und -erstattungen	151,73	100,00	229,05	129,05 ↗
04	52	Bestandsveränderungen und aktivierte Eigenleistungen	--	--	--	--
05	55	Steuern und steuerähnliche Erträge einschließlich Erträge aus gesetzlichen Umlagen	--	--	--	--
06	547	Erträge aus Transferleistungen	--	--	--	--
07	540-543	Erträge aus Zuweisungen und Zuschüssen für laufende Zwecke und allgemeine Umlagen	--	--	--	--
08	546	Erträge aus der Auflösung von Sonderposten aus Investitionszuweisungen, -zuschüssen und Investitionsbeiträgen	15.632,32	12.249,00	38.972,22	26.723,22 ↗
09	53	Sonstige ordentliche Erträge	76.001,61	51.005,00	42.454,86	-8.550,14 ↘
10		Summe der ordentlichen Erträge	1.399.411,41	1.438.842,00	1.462.276,07	23.434,07 ↗
11	62, 63, 640-643, 647-649, 65	Personalaufwendungen	62.132,70	41.550,00	43.838,19	2.288,19 ↗
12	644-646	Versorgungsaufwendungen	--	--	--	--
13	60, 61, 67-69	Aufwendungen für Sach- und Dienstleistungen	1.209.616,47	1.364.774,00	1.268.762,24	-96.011,76 ↘
14	66	Abschreibungen	4.129,95	171,00	9.089,24	8.918,24 ↗
15	71	Aufwendungen für Zuweisungen und Zuschüsse sowie besondere Finanzaufwendungen	--	--	--	--
16	73	Steueraufwendungen einschließlich Aufwendungen aus gesetzlichen Umlageverpflichtungen	--	--	--	--
17	72	Transferaufwendungen	--	--	--	--
18	70, 74, 76	Sonstige ordentliche Aufwendungen	--	--	--	--
19		Summe der ordentlichen Aufwendungen	1.275.879,12	1.406.495,00	1.321.689,67	-84.805,33 ↘

Nr.	Konten	Bezeichnung	Ergebnis des Vorjahres 2018	Fortgeschriebener Ansatz des Haushaltsjahres 2019	Ergebnis des Haushaltsjahres 2019	Vergleich fortgeschriebener Ansatz / Ergebnis des Haushaltsjahres
20		Verwaltungsergebnis (Nr.10 .J. Nr.19)	123.532,29	32.347,00	140.586,40	108.239,40 ↗
21	56, 57	Finanzerträge	--	--	--	--
22	77	Zinsen und sonstige Finanzaufwendungen	--	--	--	--
23		Finanzergebnis (Nr. 21 .J. Nr. 22)	--	--	--	--
24		Gesamtbetrag der ordentlichen Erträge mit Finanzerträgen	1.399.411,41	1.438.842,00	1.462.276,07	23.434,07 ↗
25		Gesamtbetrag der ordentlichen Aufwendungen mit Finanzaufwand	1.275.879,12	1.406.495,00	1.321.689,67	-84.805,33 ↘
26		Ordentliches Ergebnis (Nr. 24 .J. Nr. 25)	123.532,29	32.347,00	140.586,40	108.239,40 ↗
27	59	Außerordentliche Erträge	--	--	--	--
28	79	Außerordentliche Aufwendungen	--	--	--	--
29		Außerordentliches Ergebnis (Nr. 27 .J. Nr. 28)	--	--	--	--
30		Jahresergebnis (Nr. 26 + Nr. 29)	123.532,29	32.347,00	140.586,40	108.239,40 ↗

111.537.00 - Abfallwirtschaft

Teilergebnisrechnung 111.537.00 - Abfallwirtschaft

Nr.	Konten	Bezeichnung	Ergebnis des Vorjahres 2018	Fortgeschriebener Ansatz des Haushaltsjahres 2019	Ergebnis des Haushaltsjahres 2019	Vergleich fortgeschriebener Ansatz / Ergebnis des Haushaltsjahres
10		Summe der Ordentlichen Erträge (Nr. 1-9)	1.399.411,41	1.438.842,00	1.462.276,07	23.434,07 ↗
19		Summe der Ordentlichen Aufwendungen (Nr. 11-18)	1.275.879,12	1.406.495,00	1.321.689,67	-84.805,33 ↘
20		Verwaltungsergebnis (Nr. 10 / Nr. 19)	123.532,29	32.347,00	140.586,40	108.239,40 ↗
23		Finanzergebnis (Nr. 21-22)	--	--	--	--
24		Ordentliches Ergebnis (Nr. 20 und Nr. 23)	123.532,29	32.347,00	140.586,40	108.239,40 ↗
29H		Außerordentliche Ergebnis (Nr. 27 / Nr. 28)	--	--	--	--
30H		Jahresergebnis (Nr. 26 und Nr. 29)	123.532,29	32.347,00	140.586,40	108.239,40 ↗
31		Ergebnis der internen Leistungsbeziehungen	-30.040,81	-32.347,34	-33.695,23	-1.347,89 ↘
32		Jahresergebnis nach internen Leistungsbeziehungen (Nr. 30 und Nr. 31)	93.491,48	-0,34	106.891,17	106.891,51 ↗

12.20.04 - Verwaltungskostenanteile

Teilergebnisrechnung 12.20.04 - Verwaltungskostenanteile

Nr.	Konten	Bezeichnung	Ergebnis des Vorjahres 2018	Fortgeschriebener Ansatz des Haushaltsjahres 2019	Ergebnis des Haushaltsjahres 2019	Vergleich fortgeschriebener Ansatz / Ergebnis des Haushaltsjahres
01	50	Privatrechtliche Leistungsentgelte	--	--	--	--
02	51	Öffentlich-rechtliche Leistungsentgelte	--	--	--	--
03	548-549	Kostenersatzleistungen und -erstattungen	47.113,89	61.397,00	48.491,22	-12.905,78 ↘
04	52	Bestandsveränderungen und aktivierte Eigenleistungen	--	--	--	--
05	55	Steuern und steuerähnliche Erträge einschließlich Erträge aus gesetzlichen Umlagen	--	--	--	--
06	547	Erträge aus Transferleistungen	--	--	--	--
07	540-543	Erträge aus Zuweisungen und Zuschüssen für laufende Zwecke und allgemeine Umlagen	--	--	--	--
08	546	Erträge aus der Auflösung von Sonderposten aus Investitionszuweisungen, -zuschüssen und Investitionsbeiträgen	--	--	--	--
09	53	Sonstige ordentliche Erträge	36,36	--	13,44	13,44 ↗
10		Summe der ordentlichen Erträge	47.150,25	61.397,00	48.504,66	-12.892,34 ↘
11	62, 63, 640-643, 647-649, 65	Personalaufwendungen	34.825,56	44.500,00	35.543,76	-8.956,24 ↘
12	644-646	Versorgungsaufwendungen	--	--	--	--
13	60, 61, 67-69	Aufwendungen für Sach- und Dienstleistungen	93,40	--	146,36	146,36 ↗
14	66	Abschreibungen	--	--	--	--
15	71	Aufwendungen für Zuweisungen und Zuschüsse sowie besondere Finanzaufwendungen	--	--	--	--
16	73	Steueraufwendungen einschließlich Aufwendungen aus gesetzlichen Umlageverpflichtungen	--	--	--	--
17	72	Transferaufwendungen	--	--	--	--
18	70, 74, 76	Sonstige ordentliche Aufwendungen	--	--	--	--
19		Summe der ordentlichen Aufwendungen	34.918,96	44.500,00	35.690,12	-8.809,88 ↘

Nr.	Konten	Bezeichnung	Ergebnis des Vorjahres 2018	Fortgeschriebener Ansatz des Haushaltsjahres 2019	Ergebnis des Haushaltsjahres 2019	Vergleich fortgeschriebener Ansatz / Ergebnis des Haushaltsjahres
20		Verwaltungsergebnis (Nr.10 .J. Nr.19)	12.231,29	16.897,00	12.814,54	-4.082,46 ↘
21	56, 57	Finanzerträge	--	--	--	--
22	77	Zinsen und sonstige Finanzaufwendungen	--	--	--	--
23		Finanzergebnis (Nr. 21 .J. Nr. 22)	--	--	--	--
24		Gesamtbetrag der ordentlichen Erträge mit Finanzerträgen	47.150,25	61.397,00	48.504,66	-12.892,34 ↘
25		Gesamtbetrag der ordentlichen Aufwendungen mit Finanzaufwand	34.918,96	44.500,00	35.690,12	-8.809,88 ↘
26		Ordentliches Ergebnis (Nr. 24 .J. Nr. 25)	12.231,29	16.897,00	12.814,54	-4.082,46 ↘
27	59	Außerordentliche Erträge	--	--	--	--
28	79	Außerordentliche Aufwendungen	--	--	--	--
29		Außerordentliches Ergebnis (Nr. 27 .J. Nr. 28)	--	--	--	--
30		Jahresergebnis (Nr. 26 + Nr. 29)	12.231,29	16.897,00	12.814,54	-4.082,46 ↘

109.511.10 - Verwaltungskosten Stadt SWE GmbH

Teilergebnisrechnung 109.511.10 - Verwaltungskosten Stadt SWE GmbH

Nr.	Konten	Bezeichnung	Ergebnis des Vorjahres 2018	Fortgeschriebener Ansatz des Haushaltsjahres 2019	Ergebnis des Haushaltsjahres 2019	Vergleich fortgeschriebener Ansatz / Ergebnis des Haushaltsjahres
10		Summe der Ordentlichen Erträge (Nr. 1-9)	47.150,25	61.397,00	48.504,66	-12.892,34 ↘
19		Summe der Ordentlichen Aufwendungen (Nr. 11-18)	34.918,96	44.500,00	35.690,12	-8.809,88 ↘
20		Verwaltungsergebnis (Nr. 10 ./. Nr. 19)	12.231,29	16.897,00	12.814,54	-4.082,46 ↘
23		Finanzergebnis (Nr. 21-22)	--	--	--	--
24		Ordentliches Ergebnis (Nr. 20 und Nr. 23)	12.231,29	16.897,00	12.814,54	-4.082,46 ↘
29H		Außerordentliche Ergebnis (Nr. 27 ./. Nr. 28)	--	--	--	--
30H		Jahresergebnis (Nr. 26 und Nr. 29)	12.231,29	16.897,00	12.814,54	-4.082,46 ↘
31		Ergebnis der internen Leistungsbeziehungen	-149.557,32	-16.896,83	-170.696,45	-153.799,62 ↘
32		Jahresergebnis nach internen Leistungsbeziehungen (Nr. 30 und Nr. 31)	-137.326,03	0,17	-157.881,91	-157.882,08 ↘

12.30.01 - Sicherheit und Ordnung

Teilergebnisrechnung 12.30.01 - Sicherheit und Ordnung

Nr.	Konten	Bezeichnung	Ergebnis des Vorjahres 2018	Fortgeschriebener Ansatz des Haushaltsjahres 2019	Ergebnis des Haushaltsjahres 2019	Vergleich fortgeschriebener Ansatz / Ergebnis des Haushaltsjahres
01	50	Privatrechtliche Leistungsentgelte	95,70	100,00	73,80	-26,20 ↘
02	51	Öffentlich-rechtliche Leistungsentgelte	644.064,47	788.950,00	707.653,94	-81.296,06 ↘
03	548-549	Kostensatzleistungen und -erstattungen	232.864,88	644.250,00	173.951,00	-470.299,00 ↘
04	52	Bestandsveränderungen und aktivierte Eigenleistungen	--	--	--	--
05	55	Steuern und steuerähnliche Erträge einschließlich Erträge aus gesetzlichen Umlagen	--	--	--	--
06	547	Erträge aus Transferleistungen	--	--	--	--
07	540-543	Erträge aus Zuweisungen und Zuschüssen für laufende Zwecke und allgemeine Umlagen	--	5.000,00	--	-5.000,00 ↘
08	546	Erträge aus der Auflösung von Sonderposten aus Investitionszuweisungen, -zuschüssen und Investitionsbeiträgen	--	--	--	--
09	53	Sonstige ordentliche Erträge	10.204,21	--	14.436,11	14.436,11 ↗
10		Summe der ordentlichen Erträge	887.229,26	1.438.300,00	896.114,85	-542.185,15 ↘
11	62, 63, 640-643, 647-649, 65	Personalaufwendungen	497.352,27	721.450,00	578.279,56	-143.170,44 ↘
12	644-646	Versorgungsaufwendungen	--	--	--	--
13	60, 61, 67-69	Aufwendungen für Sach- und Dienstleistungen	535.693,13	544.345,45	555.511,95	11.166,50 ↗
14	66	Abschreibungen	33.227,56	4.801,00	34.523,52	29.722,52 ↗
15	71	Aufwendungen für Zuweisungen und Zuschüsse sowie besondere Finanzaufwendungen	64.703,44	67.800,00	64.925,25	-2.874,75 ↘
16	73	Steueraufwendungen einschließlich Aufwendungen aus gesetzlichen Umlageverpflichtungen	--	--	--	--
17	72	Transferaufwendungen	--	--	--	--
18	70, 74, 76	Sonstige ordentliche Aufwendungen	42,00	100,00	42,00	-58,00 ↘
19		Summe der ordentlichen Aufwendungen	1.131.018,40	1.338.496,45	1.233.282,28	-105.214,17 ↘

Nr.	Konten	Bezeichnung	Ergebnis des Vorjahres 2018	Fortgeschriebener Ansatz des Haushaltsjahres 2019	Ergebnis des Haushaltsjahres 2019	Vergleich fortgeschriebener Ansatz / Ergebnis des Haushaltsjahres
20		Verwaltungsergebnis (Nr.10 .J. Nr.19)	-243.789,14	99.803,55	-337.167,43	-436.970,98 ↘
21	56, 57	Finanzerträge	--	--	--	--
22	77	Zinsen und sonstige Finanzaufwendungen	--	--	--	--
23		Finanzergebnis (Nr. 21 .J. Nr. 22)	--	--	--	--
24		Gesamtbetrag der ordentlichen Erträge mit Finanzerträgen	887.229,26	1.438.300,00	896.114,85	-542.185,15 ↘
25		Gesamtbetrag der ordentlichen Aufwendungen mit Finanzaufwand	1.131.018,40	1.338.496,45	1.233.282,28	-105.214,17 ↘
26		Ordentliches Ergebnis (Nr. 24 .J. Nr. 25)	-243.789,14	99.803,55	-337.167,43	-436.970,98 ↘
27	59	Außerordentliche Erträge	--	--	--	--
28	79	Außerordentliche Aufwendungen	--	--	--	--
29		Außerordentliches Ergebnis (Nr. 27 .J. Nr. 28)	--	--	--	--
30		Jahresergebnis (Nr. 26 + Nr. 29)	-243.789,14	99.803,55	-337.167,43	-436.970,98 ↘

Teilfinanzrechnung 12.30.01 - Sicherheit und Ordnung

Nr.	Bezeichnung	Ergebnis des Vorjahres 2018	Fortgeschriebener Ansatz des Haushaltsjahres 2019	Ergebnis des Haushaltsjahres 2019	Vergleich fortgeschriebener Ansatz / Ergebnis des Haushaltsjahres
20	Einzahlungen aus Investitionszuweisungen und -zuschüssen sowie aus Investitionsbeiträgen	--	--	--	--
21	Einzahlungen aus Abgängen von Vermögensgegenständen des Sachanlagevermögens und des immateriellen Anlagevermögens	--	--	--	--
22	Einzahlungen aus Abgängen von Vermögensgegenständen des Finanzanlagevermögens	--	--	--	--
	Einzahlungen aus Investitionstätigkeit	--	--	--	--
31	Einzahlungen aus Finanzierungstätigkeit	--	--	--	--
	Summe der Einzahlungen aus Investitions- und Finanzierungstätigkeit	--	--	--	--
24A	Auszahlungen aus gewährten Investitionszuweisungen und -zuschüssen	--	21.300,00	0,00	-21.300,00 ↘
24	Auszahlungen für den Erwerb von Grundstücken und Gebäuden	--	--	--	--
25	Auszahlungen für Baumaßnahmen	--	--	--	--
26	Auszahlungen für Investitionen in das sonstige Sachanlagevermögen und immaterielle Anlagevermögen	--	27.450,00	43.826,43	16.376,43 ↗
27	Auszahlungen für Investitionen in das Finanzanlagevermögen	--	--	--	--
	Auszahlungen aus Investitionstätigkeit	--	48.750,00	43.826,43	-4.923,57 ↘
32	Auszahlungen aus Finanzierungstätigkeit	--	--	--	--
	Summe der Auszahlungen aus Investitions- und Finanzierungstätigkeit	--	48.750,00	43.826,43	-4.923,57 ↘
	Saldo (Einzahlungen ./ Auszahlungen)	--	-48.750,00	-43.826,43	4.923,57 ↗

Investitionsübersicht 12.30.01 - Sicherheit und Ordnung

	Ergebnis des Vorjahres 2018	Fortgeschriebener Ansatz des Haushaltsjahres 2019	Ergebnis des Haushaltsjahres 2019	Vergleich fortgeschriebener Ansatz / Ergebnis des Haushaltsjahres
12.30.01 - Sicherheit und Ordnung	--	-48.750,00	-43.826,43	4.923,57 ↗
I1001-0005 - Erneuerung MESO	--	-25.000,00	-20.761,09	4.238,91 ↗
<i>Auszahlung</i>	--	25.000,00	20.761,09	-4.238,91 ↘
I3001-0001 - Erwerb GWG Ordnung Amt 30	--	-680,00	--	680,00 ↗
<i>Auszahlung</i>	--	680,00	--	-680,00 ↘
I3001-0002 - Geschwindigkeitsanzeigetafel inkl. Datenerfassung	--	-21.470,00	-21.469,34	0,66 →
<i>Auszahlung</i>	--	21.470,00	21.469,34	-0,66 →
I3001-0003 - Schutzwesten	--	-1.600,00	-1.596,00	4,00 →
<i>Auszahlung</i>	--	1.600,00	1.596,00	-4,00 →

102.122.00 - Ordnungsaufgaben

Teilergebnisrechnung 102.122.00 - Ordnungsaufgaben

Nr.	Konten	Bezeichnung	Ergebnis des Vorjahres 2018	Fortgeschriebener Ansatz des Haushaltsjahres 2019	Ergebnis des Haushaltsjahres 2019	Vergleich fortgeschriebener Ansatz / Ergebnis des Haushaltsjahres
10		Summe der Ordentlichen Erträge (Nr. 1-9)	769.272,81	1.319.700,00	772.979,77	-546.720,23 ↘
19		Summe der Ordentlichen Aufwendungen (Nr. 11-18)	798.878,44	1.004.377,59	877.418,80	-126.958,79 ↘
20		Verwaltungsergebnis (Nr. 10 ./. Nr. 19)	-29.605,63	315.322,41	-104.439,03	-419.761,44 ↘
23		Finanzergebnis (Nr. 21-22)	--	--	--	--
24		Ordentliches Ergebnis (Nr. 20 und Nr. 23)	-29.605,63	315.322,41	-104.439,03	-419.761,44 ↘
29H		Außerordentliche Ergebnis (Nr. 27 ./. Nr. 28)	--	--	--	--
30H		Jahresergebnis (Nr. 26 und Nr. 29)	-29.605,63	315.322,41	-104.439,03	-419.761,44 ↘
31		Ergebnis der internen Leistungsbeziehungen	-136.713,08	-137.575,33	-156.114,80	-18.539,47 ↘
32		Jahresergebnis nach internen Leistungsbeziehungen (Nr. 30 und Nr. 31)	-166.318,71	177.747,08	-260.553,83	-438.300,91 ↘

102.122.20 - Melde- und Personenstandswesen

Teilergebnisrechnung 102.122.20 - Melde- und Personenstandswesen

Nr.	Konten	Bezeichnung	Ergebnis des Vorjahres 2018	Fortgeschriebener Ansatz des Haushaltsjahres 2019	Ergebnis des Haushaltsjahres 2019	Vergleich fortgeschriebener Ansatz / Ergebnis des Haushaltsjahres
10		Summe der Ordentlichen Erträge (Nr. 1-9)	117.956,45	118.600,00	123.135,08	4.535,08 ↗
19		Summe der Ordentlichen Aufwendungen (Nr. 11-18)	332.139,96	334.118,86	355.863,48	21.744,62 ↗
20		Verwaltungsergebnis (Nr. 10 ./. Nr. 19)	-214.183,51	-215.518,86	-232.728,40	-17.209,54 ↘
23		Finanzergebnis (Nr. 21-22)	--	--	--	--
24		Ordentliches Ergebnis (Nr. 20 und Nr. 23)	-214.183,51	-215.518,86	-232.728,40	-17.209,54 ↘
29H		Außerordentliche Ergebnis (Nr. 27 ./. Nr. 28)	--	--	--	--
30H		Jahresergebnis (Nr. 26 und Nr. 29)	-214.183,51	-215.518,86	-232.728,40	-17.209,54 ↘
31		Ergebnis der internen Leistungsbeziehungen	-146.312,41	-143.522,98	-156.860,18	-13.337,20 ↘
32		Jahresergebnis nach internen Leistungsbeziehungen (Nr. 30 und Nr. 31)	-360.495,92	-359.041,84	-389.588,58	-30.546,74 ↘

12.30.02 - Friedhofs- und Bestattungswesen

Teilergebnisrechnung 12.30.02 - Friedhofs- und Bestattungswesen

Nr.	Konten	Bezeichnung	Ergebnis des Vorjahres 2018	Fortgeschriebener Ansatz des Haushaltsjahres 2019	Ergebnis des Haushaltsjahres 2019	Vergleich fortgeschriebener Ansatz / Ergebnis des Haushaltsjahres
01	50	Privatrechtliche Leistungsentgelte	--	--	--	--
02	51	Öffentlich-rechtliche Leistungsentgelte	177.056,57	151.520,00	186.644,28	35.124,28
03	548-549	Kostenersatzleistungen und -erstattungen	--	--	--	--
04	52	Bestandsveränderungen und aktivierte Eigenleistungen	--	--	--	--
05	55	Steuern und steuerähnliche Erträge einschließlich Erträge aus gesetzlichen Umlagen	--	--	--	--
06	547	Erträge aus Transferleistungen	--	--	--	--
07	540-543	Erträge aus Zuweisungen und Zuschüssen für laufende Zwecke und allgemeine Umlagen	133,00	130,00	164,50	34,50
08	546	Erträge aus der Auflösung von Sonderposten aus Investitionszuweisungen, -zuschüssen und Investitionsbeiträgen	--	--	--	--
09	53	Sonstige ordentliche Erträge	4.621,80	--	3.951,85	3.951,85
10		Summe der ordentlichen Erträge	181.811,37	151.650,00	190.760,63	39.110,63
11	62, 63, 640-643, 647-649, 65	Personalaufwendungen	26.547,67	49.700,00	52.375,98	2.675,98
12	644-646	Versorgungsaufwendungen	--	--	--	--
13	60, 61, 67-69	Aufwendungen für Sach- und Dienstleistungen	97.697,48	103.000,00	93.361,30	-9.638,70
14	66	Abschreibungen	3.193,96	66.707,00	4.337,01	-62.369,99
15	71	Aufwendungen für Zuweisungen und Zuschüsse sowie besondere Finanzaufwendungen	--	--	--	--
16	73	Steueraufwendungen einschließlich Aufwendungen aus gesetzlichen Umlageverpflichtungen	--	--	--	--
17	72	Transferaufwendungen	--	--	--	--
18	70, 74, 76	Sonstige ordentliche Aufwendungen	--	--	--	--
19		Summe der ordentlichen Aufwendungen	127.439,11	219.407,00	150.074,29	-69.332,71

Nr.	Konten	Bezeichnung	Ergebnis des Vorjahres 2018	Fortgeschriebener Ansatz des Haushaltsjahres 2019	Ergebnis des Haushaltsjahres 2019	Vergleich fortgeschriebener Ansatz / Ergebnis des Haushaltsjahres
20		Verwaltungsergebnis (Nr.10 .J. Nr.19)	54.372,26	-67.757,00	40.686,34	108.443,34 ↗
21	56, 57	Finanzerträge	--	--	--	--
22	77	Zinsen und sonstige Finanzaufwendungen	--	--	--	--
23		Finanzergebnis (Nr. 21 .J. Nr. 22)	--	--	--	--
24		Gesamtbetrag der ordentlichen Erträge mit Finanzerträgen	181.811,37	151.650,00	190.760,63	39.110,63 ↗
25		Gesamtbetrag der ordentlichen Aufwendungen mit Finanzaufwand	127.439,11	219.407,00	150.074,29	-69.332,71 ↘
26		Ordentliches Ergebnis (Nr. 24 .J. Nr. 25)	54.372,26	-67.757,00	40.686,34	108.443,34 ↗
27	59	Außerordentliche Erträge	--	--	--	--
28	79	Außerordentliche Aufwendungen	--	--	--	--
29		Außerordentliches Ergebnis (Nr. 27 .J. Nr. 28)	--	--	--	--
30		Jahresergebnis (Nr. 26 + Nr. 29)	54.372,26	-67.757,00	40.686,34	108.443,34 ↗

Teilfinanzrechnung 12.30.02 - Friedhofs- und Bestattungswesen

Nr.	Bezeichnung	Ergebnis des Vorjahres 2018	Fortgeschriebener Ansatz des Haushaltsjahres 2019	Ergebnis des Haushaltsjahres 2019	Vergleich fortgeschriebener Ansatz / Ergebnis des Haushaltsjahres
20	Einzahlungen aus Investitionszuweisungen und -zuschüssen sowie aus Investitionsbeiträgen	--	--	--	--
21	Einzahlungen aus Abgängen von Vermögensgegenständen des Sachanlagevermögens und des immateriellen Anlagevermögens	--	--	--	--
22	Einzahlungen aus Abgängen von Vermögensgegenständen des Finanzanlagevermögens	--	--	--	--
	Einzahlungen aus Investitionstätigkeit	--	--	--	--
31	Einzahlungen aus Finanzierungstätigkeit	--	--	--	--
	Summe der Einzahlungen aus Investitions- und Finanzierungstätigkeit	--	--	--	--
24A	Auszahlungen aus gewährten Investitionszuweisungen und -zuschüssen	--	--	--	--
24	Auszahlungen für den Erwerb von Grundstücken und Gebäuden	--	--	--	--
25	Auszahlungen für Baumaßnahmen	--	1.500,00	--	-1.500,00 ↘
26	Auszahlungen für Investitionen in das sonstige Sachanlagevermögen und immaterielle Anlagevermögen	456,96	850,00	--	-850,00 ↘
27	Auszahlungen für Investitionen in das Finanzanlagevermögen	--	--	--	--
	Auszahlungen aus Investitionstätigkeit	456,96	2.350,00	--	-2.350,00 ↘
32	Auszahlungen aus Finanzierungstätigkeit	--	--	--	--
	Summe der Auszahlungen aus Investitions- und Finanzierungstätigkeit	456,96	2.350,00	--	-2.350,00 ↘
	Saldo (Einzahlungen ./ Auszahlungen)	-456,96	-2.350,00	--	2.350,00 ↗

Investitionsübersicht 12.30.02 - Friedhofs- und Bestattungswesen

	Ergebnis des Vorjahres 2018	Fortgeschriebener Ansatz des Haushaltsjahres 2019	Ergebnis des Haushaltsjahres 2019	Vergleich fortgeschriebener Ansatz / Ergebnis des Haushaltsjahres
12.30.02 - Friedhofs- und Bestattungswesen	-456,96	-2.350,00	--	2.350,00 ↗
I3002-0002 - Erwerb GWG Bestattungswesen	--	-850,00	--	850,00 ↗
<i>Auszahlung</i>	--	850,00	--	-850,00 ↘
I3002-0003 - Pulttafel Baumurnengrabfeld	-456,96	--	--	--
<i>Auszahlung</i>	456,96	--	--	--
I3002-0004 - Grabtafel Baumbest. Bremthal	--	-1.500,00	--	1.500,00 ↗
<i>Auszahlung</i>	--	1.500,00	--	-1.500,00 ↘

113.553.00 - Friedhofs- und Bestattungswesen

Teilergebnisrechnung 113.553.00 - Friedhofs- und Bestattungswesen

Nr.	Konten	Bezeichnung	Ergebnis des Vorjahres 2018	Fortgeschriebener Ansatz des Haushaltsjahres 2019	Ergebnis des Haushaltsjahres 2019	Vergleich fortgeschriebener Ansatz / Ergebnis des Haushaltsjahres
10		Summe der Ordentlichen Erträge (Nr. 1-9)	181.811,37	151.650,00	190.760,63	39.110,63 ↗
19		Summe der Ordentlichen Aufwendungen (Nr. 11-18)	127.439,11	219.407,00	150.074,29	-69.332,71 ↘
20		Verwaltungsergebnis (Nr. 10 / Nr. 19)	54.372,26	-67.757,00	40.686,34	108.443,34 ↗
23		Finanzergebnis (Nr. 21-22)	--	--	--	--
24		Ordentliches Ergebnis (Nr. 20 und Nr. 23)	54.372,26	-67.757,00	40.686,34	108.443,34 ↗
29H		Außerordentliche Ergebnis (Nr. 27 / Nr. 28)	--	--	--	--
30H		Jahresergebnis (Nr. 26 und Nr. 29)	54.372,26	-67.757,00	40.686,34	108.443,34 ↗
31		Ergebnis der internen Leistungsbeziehungen	-322.752,46	-301.125,73	-325.242,75	-24.117,02 ↘
32		Jahresergebnis nach internen Leistungsbeziehungen (Nr. 30 und Nr. 31)	-268.380,20	-368.882,73	-284.556,41	84.326,32 ↗

12.50.01 - Kinder

Teilergebnisrechnung 12.50.01 - Kinder

Nr.	Konten	Bezeichnung	Ergebnis des Vorjahres 2018	Fortgeschriebener Ansatz des Haushaltsjahres 2019	Ergebnis des Haushaltsjahres 2019	Vergleich fortgeschriebener Ansatz / Ergebnis des Haushaltsjahres
01	50	Privatrechtliche Leistungsentgelte	319,04	--	319,04	319,04
02	51	Öffentlich-rechtliche Leistungsentgelte	731.566,00	632.000,00	615.941,00	-16.059,00
03	548-549	Kostenersatzleistungen und -erstattungen	--	--	110,00	110,00
04	52	Bestandsveränderungen und aktivierte Eigenleistungen	--	--	--	--
05	55	Steuern und steuerähnliche Erträge einschließlich Erträge aus gesetzlichen Umlagen	--	--	--	--
06	547	Erträge aus Transferleistungen	--	--	--	--
07	540-543	Erträge aus Zuweisungen und Zuschüssen für laufende Zwecke und allgemeine Umlagen	694.928,91	1.136.555,00	1.112.677,28	-23.877,72
08	546	Erträge aus der Auflösung von Sonderposten aus Investitionszuweisungen, -zuschüssen und Investitionsbeiträgen	4.469,00	4.204,00	4.662,00	458,00
09	53	Sonstige ordentliche Erträge	195.872,58	181.000,00	212.252,19	31.252,19
10		Summe der ordentlichen Erträge	1.627.155,53	1.953.759,00	1.945.961,51	-7.797,49
11	62, 63, 640-643, 647-649, 65	Personalaufwendungen	2.478.578,53	2.436.850,00	2.575.879,56	139.029,56
12	644-646	Versorgungsaufwendungen	--	--	--	--
13	60, 61, 67-69	Aufwendungen für Sach- und Dienstleistungen	271.705,82	306.749,78	263.349,87	-43.399,91
14	66	Abschreibungen	27.214,58	82.775,00	26.635,09	-56.139,91
15	71	Aufwendungen für Zuweisungen und Zuschüsse sowie besondere Finanzaufwendungen	2.357.703,28	2.950.715,00	2.968.067,47	17.352,47
16	73	Steueraufwendungen einschließlich Aufwendungen aus gesetzlichen Umlageverpflichtungen	--	--	--	--
17	72	Transferaufwendungen	--	--	--	--
18	70, 74, 76	Sonstige ordentliche Aufwendungen	515,10	520,00	515,10	-4,90
19		Summe der ordentlichen Aufwendungen	5.135.717,31	5.777.609,78	5.834.447,09	56.837,31

Nr.	Konten	Bezeichnung	Ergebnis des Vorjahres 2018	Fortgeschriebener Ansatz des Haushaltsjahres 2019	Ergebnis des Haushaltsjahres 2019	Vergleich fortgeschriebener Ansatz / Ergebnis des Haushaltsjahres
20		Verwaltungsergebnis (Nr.10 .J. Nr.19)	-3.508.561,78	-3.823.850,78	-3.888.485,58	-64.634,80 ↘
21	56, 57	Finanzerträge	--	--	--	--
22	77	Zinsen und sonstige Finanzaufwendungen	--	--	--	--
23		Finanzergebnis (Nr. 21 .J. Nr. 22)	--	--	--	--
24		Gesamtbetrag der ordentlichen Erträge mit Finanzerträgen	1.627.155,53	1.953.759,00	1.945.961,51	-7.797,49 →
25		Gesamtbetrag der ordentlichen Aufwendungen mit Finanzaufwand	5.135.717,31	5.777.609,78	5.834.447,09	56.837,31 →
26		Ordentliches Ergebnis (Nr. 24 .J. Nr. 25)	-3.508.561,78	-3.823.850,78	-3.888.485,58	-64.634,80 ↘
27	59	Außerordentliche Erträge	3.000,00	--	--	--
28	79	Außerordentliche Aufwendungen	--	--	--	--
29		Außerordentliches Ergebnis (Nr. 27 .J. Nr. 28)	3.000,00	--	--	--
30		Jahresergebnis (Nr. 26 + Nr. 29)	-3.505.561,78	-3.823.850,78	-3.888.485,58	-64.634,80 ↘

Teilfinanzrechnung 12.50.01 - Kinder

Nr.	Bezeichnung	Ergebnis des Vorjahres 2018	Fortgeschriebener Ansatz des Haushaltsjahres 2019	Ergebnis des Haushaltsjahres 2019	Vergleich fortgeschriebener Ansatz / Ergebnis des Haushaltsjahres
20	Einzahlungen aus Investitionszuweisungen und -zuschüssen sowie aus Investitionsbeiträgen	--	1.500,00	5.103,00	3.603,00 ↗
21	Einzahlungen aus Abgängen von Vermögensgegenständen des Sachanlagevermögens und des immateriellen Anlagevermögens	--	--	--	--
22	Einzahlungen aus Abgängen von Vermögensgegenständen des Finanzanlagevermögens	--	--	--	--
	Einzahlungen aus Investitionstätigkeit	--	1.500,00	5.103,00	3.603,00 ↗
31	Einzahlungen aus Finanzierungstätigkeit	--	--	--	--
	Summe der Einzahlungen aus Investitions- und Finanzierungstätigkeit	--	1.500,00	5.103,00	3.603,00 ↗
24A	Auszahlungen aus gewährten Investitionszuweisungen und -zuschüssen	4.994,40	65.400,00	1.500,00	-63.900,00 ↘
24	Auszahlungen für den Erwerb von Grundstücken und Gebäuden	-59,50	7.500,00	--	-7.500,00 ↘
25	Auszahlungen für Baumaßnahmen	--	15.000,00	--	-15.000,00 ↘
26	Auszahlungen für Investitionen in das sonstige Sachanlagevermögen und immaterielle Anlagevermögen	28.017,79	28.685,43	16.803,17	-11.882,26 ↘
27	Auszahlungen für Investitionen in das Finanzanlagevermögen	--	--	--	--
	Auszahlungen aus Investitionstätigkeit	32.952,69	116.585,43	18.303,17	-98.282,26 ↘
32	Auszahlungen aus Finanzierungstätigkeit	--	--	--	--
	Summe der Auszahlungen aus Investitions- und Finanzierungstätigkeit	32.952,69	116.585,43	18.303,17	-98.282,26 ↘
	Saldo (Einzahlungen ./ Auszahlungen)	-32.952,69	-115.085,43	-13.200,17	101.885,26 ↗

Investitionsübersicht 12.50.01 - Kinder

	Ergebnis des Vorjahres 2018	Fortgeschriebener Ansatz des Haushaltsjahres 2019	Ergebnis des Haushaltsjahres 2019	Vergleich fortgeschriebener Ansatz / Ergebnis des Haushaltsjahres
12.50.01 - Kinder	-32.952,69	-115.085,43	-13.200,17	101.885,26 ↗
I5001-0003 - BA Comenius-Schule	-449,00	-235,77	--	235,77 ↗
Auszahlung	449,00	235,77	--	-235,77 ↘
I5001-0006 - Ev KITA Eppstein Zusch. freie Träger	-1.994,40	--	--	--
Auszahlung	1.994,40	--	--	--
I5001-0007 - Montessori Kinderh. Zusch. freie Träger	-3.000,00	-1.500,00	-1.500,00	0,00 →
Auszahlung	3.000,00	1.500,00	1.500,00	0,00 →
I5001-0011 - Erwerb GWG KITA Bremthal	-3.838,23	-2.000,00	-1.738,98	261,02 ↗
Auszahlung	3.838,23	2.000,00	1.738,98	-261,02 ↘
I5001-0012 - Erwerb GWG KIGA Niederjosbach	-898,31	-900,00	-855,13	44,87 ↗
Auszahlung	898,31	900,00	855,13	-44,87 ↘
I5001-0013 - Erwerb GWG Comenius-Schule	-1.700,00	-1.259,23	-890,23	369,00 ↗
Auszahlung	1.700,00	1.259,23	890,23	-369,00 ↘
I5001-0014 - Erwerb GWG Burgschule	-828,00	-1.000,00	--	1.000,00 ↗
Auszahlung	828,00	1.000,00	--	-1.000,00 ↘
I5001-0016 - Software neues KITA-Verwaltungsverfahren	--	-14.000,00	--	14.000,00 ↗
Auszahlung	--	14.000,00	--	-14.000,00 ↘
I5001-0018 - Investitionskostenzuschuss A Kita Vockenhausen GK	--	-24.500,00	--	24.500,00 ↗
Auszahlung	--	24.500,00	--	-24.500,00 ↘
I5001-0019 - Investitionskostenzuschuss B Kita Vockenhausen GK	--	-40.000,00	--	40.000,00 ↗
Auszahlung	--	40.000,00	--	-40.000,00 ↘
I5001-0021 - Kühlschrank Kita NJB	--	-2.205,00	-955,00	1.250,00 ↗
Auszahlung	--	2.205,00	955,00	-1.250,00 ↘
I6102-0005 - KITA NJB Sandspielgerät	-13.387,50	--	--	--
Auszahlung	13.387,50	--	--	--
I6102-0008 - Comenius-Schule Sitzgarnitur	59,50	--	--	--
Auszahlung	-59,50	--	--	--
I6102-0010 - KITA Bremthal Gerätehütte	-2.110,04	--	--	--
Auszahlung	2.110,04	--	--	--
I6102-0013 - Spielgeräte Außengelände Kita Bremthal	--	-7.500,00	--	7.500,00 ↗
Auszahlung	--	7.500,00	--	-7.500,00 ↘
I6102-0014 - Spielgeräte Außenanlagen Kita NJB	--	-7.500,00	-3.296,30	4.203,70 ↗
Auszahlung	--	7.500,00	3.296,30	-4.203,70 ↘
I6301-0014 - KITA Bremthal, neue Küche	-4.806,71	-4.693,29	-2.172,39	2.520,90 ↗

	Ergebnis des Vorjahres 2018	Fortgeschriebener Ansatz des Haushaltsjahres 2019	Ergebnis des Haushaltsjahres 2019	Vergleich fortgeschriebener Ansatz / Ergebnis des Haushaltsjahres
<i>Einzahlung</i>	--	--	5.103,00	5.103,00 ↗
<i>Auszahlung</i>	4.806,71	4.693,29	7.275,39	2.582,10 ↗
I6301-0027 - Kita NJB LED Beleuchtung	--	-6.000,00	--	6.000,00 ↗
<i>Einzahlung</i>	--	1.500,00	--	-1.500,00 ↘
<i>Auszahlung</i>	--	7.500,00	--	-7.500,00 ↘
I6301-0029 - Jalousie Kita Niederjosbach	--	-1.792,14	-1.792,14	0,00 →
<i>Auszahlung</i>	--	1.792,14	1.792,14	0,00 →

106.365.00 - Kinderbetreuung

Teilergebnisrechnung 106.365.00 - Kinderbetreuung

Nr.	Konten	Bezeichnung	Ergebnis des Vorjahres 2018	Fortgeschriebener Ansatz des Haushaltsjahres 2019	Ergebnis des Haushaltsjahres 2019	Vergleich fortgeschriebener Ansatz / Ergebnis des Haushaltsjahres
10		Summe der Ordentlichen Erträge (Nr. 1-9)	1.627.155,53	1.953.759,00	1.945.961,51	-7.797,49 →
19		Summe der Ordentlichen Aufwendungen (Nr. 11-18)	5.135.717,31	5.777.609,78	5.834.447,09	56.837,31 →
20		Verwaltungsergebnis (Nr. 10 /. Nr. 19)	-3.508.561,78	-3.823.850,78	-3.888.485,58	-64.634,80 ↘
23		Finanzergebnis (Nr. 21-22)	--	--	--	--
24		Ordentliches Ergebnis (Nr. 20 und Nr. 23)	-3.508.561,78	-3.823.850,78	-3.888.485,58	-64.634,80 ↘
29H		Außerordentliche Ergebnis (Nr. 27 /. Nr. 28)	3.000,00	--	--	--
30H		Jahresergebnis (Nr. 26 und Nr. 29)	-3.505.561,78	-3.823.850,78	-3.888.485,58	-64.634,80 ↘
31		Ergebnis der internen Leistungsbeziehungen	-806.957,13	-786.161,33	-832.957,41	-46.796,08 ↘
32		Jahresergebnis nach internen Leistungsbeziehungen (Nr. 30 und Nr. 31)	-4.312.518,91	-4.610.012,11	-4.721.442,99	-111.430,88 ↘

12.50.02 - Jugend

Teilergebnisrechnung 12.50.02 - Jugend

Nr.	Konten	Bezeichnung	Ergebnis des Vorjahres 2018	Fortgeschriebener Ansatz des Haushaltsjahres 2019	Ergebnis des Haushaltsjahres 2019	Vergleich fortgeschriebener Ansatz / Ergebnis des Haushaltsjahres
01	50	Privatrechtliche Leistungsentgelte	120,00	4.000,00	--	-4.000,00 ↘
02	51	Öffentlich-rechtliche Leistungsentgelte	--	--	--	--
03	548-549	Kostenersatzleistungen und -erstattungen	--	--	--	--
04	52	Bestandsveränderungen und aktivierte Eigenleistungen	--	--	--	--
05	55	Steuern und steuerähnliche Erträge einschließlich Erträge aus gesetzlichen Umlagen	--	--	--	--
06	547	Erträge aus Transferleistungen	--	--	--	--
07	540-543	Erträge aus Zuweisungen und Zuschüssen für laufende Zwecke und allgemeine Umlagen	--	5.800,00	--	-5.800,00 ↘
08	546	Erträge aus der Auflösung von Sonderposten aus Investitionszuweisungen, -zuschüssen und Investitionsbeiträgen	--	--	--	--
09	53	Sonstige ordentliche Erträge	19,74	--	70,13	70,13 ↗
10		Summe der ordentlichen Erträge	139,74	9.800,00	70,13	-9.729,87 ↘
11	62, 63, 640-643, 647-649, 65	Personalaufwendungen	5.325,69	4.300,00	3.555,46	-744,54 ↘
12	644-646	Versorgungsaufwendungen	--	--	--	--
13	60, 61, 67-69	Aufwendungen für Sach- und Dienstleistungen	34.639,06	53.052,01	40.619,17	-12.432,84 ↘
14	66	Abschreibungen	759,00	8.592,00	401,00	-8.191,00 ↘
15	71	Aufwendungen für Zuweisungen und Zuschüsse sowie besondere Finanzaufwendungen	1.800,00	1.800,00	2.346,28	546,28 ↗
16	73	Steueraufwendungen einschließlich Aufwendungen aus gesetzlichen Umlageverpflichtungen	--	--	--	--
17	72	Transferaufwendungen	--	--	--	--
18	70, 74, 76	Sonstige ordentliche Aufwendungen	--	--	--	--
19		Summe der ordentlichen Aufwendungen	42.523,75	67.744,01	46.921,91	-20.822,10 ↘

Nr.	Konten	Bezeichnung	Ergebnis des Vorjahres 2018	Fortgeschriebener Ansatz des Haushaltsjahres 2019	Ergebnis des Haushaltsjahres 2019	Vergleich fortgeschriebener Ansatz / Ergebnis des Haushaltsjahres
20		Verwaltungsergebnis (Nr.10 .J. Nr.19)	-42.384,01	-57.944,01	-46.851,78	11.092,23 ↗
21	56, 57	Finanzerträge	--	--	--	--
22	77	Zinsen und sonstige Finanzaufwendungen	--	--	--	--
23		Finanzergebnis (Nr. 21 .J. Nr. 22)	--	--	--	--
24		Gesamtbetrag der ordentlichen Erträge mit Finanzerträgen	139,74	9.800,00	70,13	-9.729,87 ↘
25		Gesamtbetrag der ordentlichen Aufwendungen mit Finanzaufwand	42.523,75	67.744,01	46.921,91	-20.822,10 ↘
26		Ordentliches Ergebnis (Nr. 24 .J. Nr. 25)	-42.384,01	-57.944,01	-46.851,78	11.092,23 ↗
27	59	Außerordentliche Erträge	4.334,00	--	2.346,28	2.346,28 ↗
28	79	Außerordentliche Aufwendungen	--	--	--	--
29		Außerordentliches Ergebnis (Nr. 27 .J. Nr. 28)	4.334,00	--	2.346,28	2.346,28 ↗
30		Jahresergebnis (Nr. 26 + Nr. 29)	-38.050,01	-57.944,01	-44.505,50	13.438,51 ↗

106.362.00 - Jugendarbeit

Teilergebnisrechnung 106.362.00 - Jugendarbeit

Nr.	Konten	Bezeichnung	Ergebnis des Vorjahres 2018	Fortgeschriebener Ansatz des Haushaltsjahres 2019	Ergebnis des Haushaltsjahres 2019	Vergleich fortgeschriebener Ansatz / Ergebnis des Haushaltsjahres
10		Summe der Ordentlichen Erträge (Nr. 1-9)	139,74	9.800,00	70,13	-9.729,87 ↘
19		Summe der Ordentlichen Aufwendungen (Nr. 11-18)	37.113,87	61.213,01	39.819,89	-21.393,12 ↘
20		Verwaltungsergebnis (Nr. 10 ./. Nr. 19)	-36.974,13	-51.413,01	-39.749,76	11.663,25 ↗
23		Finanzergebnis (Nr. 21-22)	--	--	--	--
24		Ordentliches Ergebnis (Nr. 20 und Nr. 23)	-36.974,13	-51.413,01	-39.749,76	11.663,25 ↗
29H		Außerordentliche Ergebnis (Nr. 27 ./. Nr. 28)	4.334,00	--	2.346,28	2.346,28 ↗
30H		Jahresergebnis (Nr. 26 und Nr. 29)	-32.640,13	-51.413,01	-37.403,48	14.009,53 ↗
31		Ergebnis der internen Leistungsbeziehungen	-32.026,01	-40.009,32	-33.922,26	6.087,06 ↗
32		Jahresergebnis nach internen Leistungsbeziehungen (Nr. 30 und Nr. 31)	-64.666,14	-91.422,33	-71.325,74	20.096,59 ↗

106.366.20 - Jugendpavillon Vockenhausen

Teilergebnisrechnung 106.366.20 - Jugendpavillon Vockenhausen

Nr.	Konten	Bezeichnung	Ergebnis des Vorjahres 2018	Fortgeschriebener Ansatz des Haushaltsjahres 2019	Ergebnis des Haushaltsjahres 2019	Vergleich fortgeschriebener Ansatz / Ergebnis des Haushaltsjahres
10		Summe der Ordentlichen Erträge (Nr. 1-9)	--	--	--	--
19		Summe der Ordentlichen Aufwendungen (Nr. 11-18)	5.409,88	6.531,00	7.102,02	571,02 ↗
20		Verwaltungsergebnis (Nr. 10 ./. Nr. 19)	-5.409,88	-6.531,00	-7.102,02	-571,02 ↘
23		Finanzergebnis (Nr. 21-22)	--	--	--	--
24		Ordentliches Ergebnis (Nr. 20 und Nr. 23)	-5.409,88	-6.531,00	-7.102,02	-571,02 ↘
29H		Außerordentliche Ergebnis (Nr. 27 ./. Nr. 28)	--	--	--	--
30H		Jahresergebnis (Nr. 26 und Nr. 29)	-5.409,88	-6.531,00	-7.102,02	-571,02 ↘
31		Ergebnis der internen Leistungsbeziehungen	5.409,88	6.531,00	7.102,02	571,02 ↗
32		Jahresergebnis nach internen Leistungsbeziehungen (Nr. 30 und Nr. 31)	0,00	0,00	0,00	0,00 →

12.50.03 - Senioren

Teilergebnisrechnung 12.50.03 - Senioren

Nr.	Konten	Bezeichnung	Ergebnis des Vorjahres 2018	Fortgeschriebener Ansatz des Haushaltsjahres 2019	Ergebnis des Haushaltsjahres 2019	Vergleich fortgeschriebener Ansatz / Ergebnis des Haushaltsjahres
01	50	Privatrechtliche Leistungsentgelte	714,00	960,00	973,00	13,00
02	51	Öffentlich-rechtliche Leistungsentgelte	--	--	--	--
03	548-549	Kostenersatzleistungen und -erstattungen	--	--	--	--
04	52	Bestandsveränderungen und aktivierte Eigenleistungen	--	--	--	--
05	55	Steuern und steuerähnliche Erträge einschließlich Erträge aus gesetzlichen Umlagen	--	--	--	--
06	547	Erträge aus Transferleistungen	--	--	--	--
07	540-543	Erträge aus Zuweisungen und Zuschüssen für laufende Zwecke und allgemeine Umlagen	--	9.000,00	3.035,95	-5.964,05
08	546	Erträge aus der Auflösung von Sonderposten aus Investitionszuweisungen, -zuschüssen und Investitionsbeiträgen	--	--	--	--
09	53	Sonstige ordentliche Erträge	4,56	--	4,56	4,56
10		Summe der ordentlichen Erträge	718,56	9.960,00	4.013,51	-5.946,49
11	62, 63, 640-643, 647-649, 65	Personalaufwendungen	19.677,97	32.500,00	24.667,05	-7.832,95
12	644-646	Versorgungsaufwendungen	--	--	--	--
13	60, 61, 67-69	Aufwendungen für Sach- und Dienstleistungen	9.816,44	12.730,00	11.120,31	-1.609,69
14	66	Abschreibungen	--	--	--	--
15	71	Aufwendungen für Zuweisungen und Zuschüsse sowie besondere Finanzaufwendungen	5.066,98	9.450,00	10.242,88	792,88
16	73	Steueraufwendungen einschließlich Aufwendungen aus gesetzlichen Umlageverpflichtungen	--	--	--	--
17	72	Transferaufwendungen	--	--	--	--
18	70, 74, 76	Sonstige ordentliche Aufwendungen	--	--	--	--
19		Summe der ordentlichen Aufwendungen	34.561,39	54.680,00	46.030,24	-8.649,76

Nr.	Konten	Bezeichnung	Ergebnis des Vorjahres 2018	Fortgeschriebener Ansatz des Haushaltsjahres 2019	Ergebnis des Haushaltsjahres 2019	Vergleich fortgeschriebener Ansatz / Ergebnis des Haushaltsjahres
20		Verwaltungsergebnis (Nr.10 .J. Nr.19)	-33.842,83	-44.720,00	-42.016,73	2.703,27 ↗
21	56, 57	Finanzerträge	--	--	--	--
22	77	Zinsen und sonstige Finanzaufwendungen	--	--	--	--
23		Finanzergebnis (Nr. 21 .J. Nr. 22)	--	--	--	--
24		Gesamtbetrag der ordentlichen Erträge mit Finanzerträgen	718,56	9.960,00	4.013,51	-5.946,49 ↘
25		Gesamtbetrag der ordentlichen Aufwendungen mit Finanzaufwand	34.561,39	54.680,00	46.030,24	-8.649,76 ↘
26		Ordentliches Ergebnis (Nr. 24 .J. Nr. 25)	-33.842,83	-44.720,00	-42.016,73	2.703,27 ↗
27	59	Außerordentliche Erträge	--	--	600,00	600,00 ↗
28	79	Außerordentliche Aufwendungen	--	--	--	--
29		Außerordentliches Ergebnis (Nr. 27 .J. Nr. 28)	--	--	600,00	600,00 ↗
30		Jahresergebnis (Nr. 26 + Nr. 29)	-33.842,83	-44.720,00	-41.416,73	3.303,27 ↗

105.315.10 - Seniorenbetreuung

Teilergebnisrechnung 105.315.10 - Seniorenbetreuung

Nr.	Konten	Bezeichnung	Ergebnis des Vorjahres 2018	Fortgeschriebener Ansatz des Haushaltsjahres 2019	Ergebnis des Haushaltsjahres 2019	Vergleich fortgeschriebener Ansatz / Ergebnis des Haushaltsjahres
10		Summe der Ordentlichen Erträge (Nr. 1-9)	718,56	9.960,00	4.013,51	-5.946,49 ↘
19		Summe der Ordentlichen Aufwendungen (Nr. 11-18)	34.561,39	54.680,00	46.030,24	-8.649,76 ↘
20		Verwaltungsergebnis (Nr. 10 /. Nr. 19)	-33.842,83	-44.720,00	-42.016,73	2.703,27 ↗
23		Finanzergebnis (Nr. 21-22)	--	--	--	--
24		Ordentliches Ergebnis (Nr. 20 und Nr. 23)	-33.842,83	-44.720,00	-42.016,73	2.703,27 ↗
29H		Außerordentliche Ergebnis (Nr. 27 /. Nr. 28)	--	--	600,00	600,00 ↗
30H		Jahresergebnis (Nr. 26 und Nr. 29)	-33.842,83	-44.720,00	-41.416,73	3.303,27 ↗
31		Ergebnis der internen Leistungsbeziehungen	-21.595,47	-20.973,77	-22.129,10	-1.155,33 ↘
32		Jahresergebnis nach internen Leistungsbeziehungen (Nr. 30 und Nr. 31)	-55.438,30	-65.693,77	-63.545,83	2.147,94 ↗

12.50.04 - Soziales

Teilergebnisrechnung 12.50.04 - Soziales

Nr.	Konten	Bezeichnung	Ergebnis des Vorjahres 2018	Fortgeschriebener Ansatz des Haushaltsjahres 2019	Ergebnis des Haushaltsjahres 2019	Vergleich fortgeschriebener Ansatz / Ergebnis des Haushaltsjahres
01	50	Privatrechtliche Leistungsentgelte	--	--	--	--
02	51	Öffentlich-rechtliche Leistungsentgelte	--	--	--	--
03	548-549	Kostenersatzleistungen und -erstattungen	--	--	--	--
04	52	Bestandsveränderungen und aktivierte Eigenleistungen	--	--	--	--
05	55	Steuern und steuerähnliche Erträge einschließlich Erträge aus gesetzlichen Umlagen	--	--	--	--
06	547	Erträge aus Transferleistungen	--	--	--	--
07	540-543	Erträge aus Zuweisungen und Zuschüssen für laufende Zwecke und allgemeine Umlagen	--	--	--	--
08	546	Erträge aus der Auflösung von Sonderposten aus Investitionszuweisungen, -zuschüssen und Investitionsbeiträgen	--	--	--	--
09	53	Sonstige ordentliche Erträge	309,26	260,00	210,62	-49,38 ↘
10		Summe der ordentlichen Erträge	309,26	260,00	210,62	-49,38 ↘
11	62, 63, 640-643, 647-649, 65	Personalaufwendungen	29.453,55	47.650,00	53.649,92	5.999,92 ↗
12	644-646	Versorgungsaufwendungen	--	--	--	--
13	60, 61, 67-69	Aufwendungen für Sach- und Dienstleistungen	62,65	1.500,00	541,37	-958,63 ↘
14	66	Abschreibungen	671,00	671,00	671,00	0,00 →
15	71	Aufwendungen für Zuweisungen und Zuschüsse sowie besondere Finanzaufwendungen	295,58	2.160,62	2.357,56	196,94 ↗
16	73	Steueraufwendungen einschließlich Aufwendungen aus gesetzlichen Umlageverpflichtungen	--	--	--	--
17	72	Transferaufwendungen	--	--	--	--
18	70, 74, 76	Sonstige ordentliche Aufwendungen	--	--	--	--
19		Summe der ordentlichen Aufwendungen	30.482,78	51.981,62	57.219,85	5.238,23 ↗

Nr.	Konten	Bezeichnung	Ergebnis des Vorjahres 2018	Fortgeschriebener Ansatz des Haushaltsjahres 2019	Ergebnis des Haushaltsjahres 2019	Vergleich fortgeschriebener Ansatz / Ergebnis des Haushaltsjahres
20		Verwaltungsergebnis (Nr.10 .J. Nr.19)	-30.173,52	-51.721,62	-57.009,23	-5.287,61 ↘
21	56, 57	Finanzerträge	--	--	--	--
22	77	Zinsen und sonstige Finanzaufwendungen	--	--	--	--
23		Finanzergebnis (Nr. 21 .J. Nr. 22)	--	--	--	--
24		Gesamtbetrag der ordentlichen Erträge mit Finanzerträgen	309,26	260,00	210,62	-49,38 ↘
25		Gesamtbetrag der ordentlichen Aufwendungen mit Finanzaufwand	30.482,78	51.981,62	57.219,85	5.238,23 ↗
26		Ordentliches Ergebnis (Nr. 24 .J. Nr. 25)	-30.173,52	-51.721,62	-57.009,23	-5.287,61 ↘
27	59	Außerordentliche Erträge	--	--	--	--
28	79	Außerordentliche Aufwendungen	--	--	--	--
29		Außerordentliches Ergebnis (Nr. 27 .J. Nr. 28)	--	--	--	--
30		Jahresergebnis (Nr. 26 + Nr. 29)	-30.173,52	-51.721,62	-57.009,23	-5.287,61 ↘

105.315.00 - Soziale Betreuung

Teilergebnisrechnung 105.315.00 - Soziale Betreuung

Nr.	Konten	Bezeichnung	Ergebnis des Vorjahres 2018	Fortgeschriebener Ansatz des Haushaltsjahres 2019	Ergebnis des Haushaltsjahres 2019	Vergleich fortgeschriebener Ansatz / Ergebnis des Haushaltsjahres
10		Summe der Ordentlichen Erträge (Nr. 1-9)	11,40	--	9,12	9,12
19		Summe der Ordentlichen Aufwendungen (Nr. 11-18)	26.881,37	47.100,00	51.916,10	4.816,10
20		Verwaltungsergebnis (Nr. 10 ./ Nr. 19)	-26.869,97	-47.100,00	-51.906,98	-4.806,98
23		Finanzergebnis (Nr. 21-22)	--	--	--	--
24		Ordentliches Ergebnis (Nr. 20 und Nr. 23)	-26.869,97	-47.100,00	-51.906,98	-4.806,98
29H		Außerordentliche Ergebnis (Nr. 27 ./ Nr. 28)	--	--	--	--
30H		Jahresergebnis (Nr. 26 und Nr. 29)	-26.869,97	-47.100,00	-51.906,98	-4.806,98
31		Ergebnis der internen Leistungsbeziehungen	-34.025,50	-33.071,82	-35.197,83	-2.126,01
32		Jahresergebnis nach internen Leistungsbeziehungen (Nr. 30 und Nr. 31)	-60.895,47	-80.171,82	-87.104,81	-6.932,99

110.522.00 - Fehlbelegungsabgabe

Teilergebnisrechnung 110.522.00 - Fehlbelegungsabgabe

Nr.	Konten	Bezeichnung	Ergebnis des Vorjahres 2018	Fortgeschriebener Ansatz des Haushaltsjahres 2019	Ergebnis des Haushaltsjahres 2019	Vergleich fortgeschriebener Ansatz / Ergebnis des Haushaltsjahres
10		Summe der Ordentlichen Erträge (Nr. 1-9)	297,86	260,00	201,50	-58,50
19		Summe der Ordentlichen Aufwendungen (Nr. 11-18)	3.601,41	4.881,62	5.303,75	422,13
20		Verwaltungsergebnis (Nr. 10 ./ Nr. 19)	-3.303,55	-4.621,62	-5.102,25	-480,63
23		Finanzergebnis (Nr. 21-22)	--	--	--	--
24		Ordentliches Ergebnis (Nr. 20 und Nr. 23)	-3.303,55	-4.621,62	-5.102,25	-480,63
29H		Außerordentliche Ergebnis (Nr. 27 ./ Nr. 28)	--	--	--	--
30H		Jahresergebnis (Nr. 26 und Nr. 29)	-3.303,55	-4.621,62	-5.102,25	-480,63
31		Ergebnis der internen Leistungsbeziehungen	-5.747,47	-5.244,90	-6.419,88	-1.174,98
32		Jahresergebnis nach internen Leistungsbeziehungen (Nr. 30 und Nr. 31)	-9.051,02	-9.866,52	-11.522,13	-1.655,61

18.00.01 - Allgemeine Finanzwirtschaft

Teilergebnisrechnung 18.00.01 - Allgemeine Finanzwirtschaft

Nr.	Konten	Bezeichnung	Ergebnis des Vorjahres 2018	Fortgeschriebener Ansatz des Haushaltsjahres 2019	Ergebnis des Haushaltsjahres 2019	Vergleich fortgeschriebener Ansatz / Ergebnis des Haushaltsjahres
01	50	Privatrechtliche Leistungsentgelte	--	--	--	--
02	51	Öffentlich-rechtliche Leistungsentgelte	--	--	--	--
03	548-549	Kostenersatzleistungen und -erstattungen	6.326,73	--	--	--
04	52	Bestandsveränderungen und aktivierte Eigenleistungen	--	--	--	--
05	55	Steuern und steuerähnliche Erträge einschließlich Erträge aus gesetzlichen Umlagen	17.824.431,33	19.472.300,00	19.472.334,15	34,15 →
06	547	Erträge aus Transferleistungen	733.607,99	780.000,00	751.948,19	-28.051,81 ↘
07	540-543	Erträge aus Zuweisungen und Zuschüssen für laufende Zwecke und allgemeine Umlagen	3.747.134,00	2.004.070,00	2.004.070,00	0,00 →
08	546	Erträge aus der Auflösung von Sonderposten aus Investitionszuweisungen, -zuschüssen und Investitionsbeiträgen	26.200,00	--	25.600,00	25.600,00 ↗
09	53	Sonstige ordentliche Erträge	113.051,61	203.300,00	158.438,97	-44.861,03 ↘
10		Summe der ordentlichen Erträge	22.450.751,66	22.459.670,00	22.412.391,31	-47.278,69 →
11	62, 63, 640-643, 647-649, 65	Personalaufwendungen	0,00	499.000,00	--	-499.000,00 ↘
12	644-646	Versorgungsaufwendungen	--	--	--	--
13	60, 61, 67-69	Aufwendungen für Sach- und Dienstleistungen	0,32	10,00	8,73	-1,27 ↘
14	66	Abschreibungen	168.879,68	--	193.418,72	193.418,72 ↗
15	71	Aufwendungen für Zuweisungen und Zuschüsse sowie besondere Finanzaufwendungen	--	--	--	--
16	73	Steueraufwendungen einschließlich Aufwendungen aus gesetzlichen Umlageverpflichtungen	9.535.808,58	10.266.608,00	10.264.110,61	-2.497,39 →
17	72	Transferaufwendungen	--	--	--	--
18	70, 74, 76	Sonstige ordentliche Aufwendungen	7,39	--	3,30	3,30 ↗
19		Summe der ordentlichen Aufwendungen	9.704.695,97	10.765.618,00	10.457.541,36	-308.076,64 ↘

Nr.	Konten	Bezeichnung	Ergebnis des Vorjahres 2018	Fortgeschriebener Ansatz des Haushaltsjahres 2019	Ergebnis des Haushaltsjahres 2019	Vergleich fortgeschriebener Ansatz / Ergebnis des Haushaltsjahres
20		Verwaltungsergebnis (Nr.10 J. Nr.19)	12.746.055,69	11.694.052,00	11.954.849,95	260.797,95 ↗
21	56, 57	Finanzerträge	45.452,83	33.867,40	34.965,14	1.097,74 ↗
22	77	Zinsen und sonstige Finanzaufwendungen	1.008.836,22	1.006.376,61	1.000.391,70	-5.984,91 →
23		Finanzergebnis (Nr. 21 J. Nr. 22)	-963.383,39	-972.509,21	-965.426,56	7.082,65 →
24		Gesamtbetrag der ordentlichen Erträge mit Finanzerträgen	22.496.204,49	22.493.537,40	22.447.356,45	-46.180,95 →
25		Gesamtbetrag der ordentlichen Aufwendungen mit Finanzaufwand	10.713.532,19	11.771.994,61	11.457.933,06	-314.061,55 ↘
26		Ordentliches Ergebnis (Nr. 24 J. Nr. 25)	11.782.672,30	10.721.542,79	10.989.423,39	267.880,60 ↗
27	59	Außerordentliche Erträge	16,66	--	24,44	24,44 ↗
28	79	Außerordentliche Aufwendungen	--	--	--	--
29		Außerordentliches Ergebnis (Nr. 27 J. Nr. 28)	16,66	--	24,44	24,44 ↗
30		Jahresergebnis (Nr. 26 + Nr. 29)	11.782.688,96	10.721.542,79	10.989.447,83	267.905,04 ↗

Teilfinanzrechnung 18.00.01 - Allgemeine Finanzwirtschaft

Nr.	Bezeichnung	Ergebnis des Vorjahres 2018	Fortgeschriebener Ansatz des Haushaltsjahres 2019	Ergebnis des Haushaltsjahres 2019	Vergleich fortgeschriebener Ansatz / Ergebnis des Haushaltsjahres
20	Einzahlungen aus Investitionszuweisungen und -zuschüssen sowie aus Investitionsbeiträgen	27.607,77	--	27.607,77	27.607,77 ↗
21	Einzahlungen aus Abgängen von Vermögensgegenständen des Sachanlagevermögens und des immateriellen Anlagevermögens	--	--	--	--
22	Einzahlungen aus Abgängen von Vermögensgegenständen des Finanzanlagevermögens	164.364,63	31.200,00	87.464,12	56.264,12 ↗
	Einzahlungen aus Investitionstätigkeit	191.972,40	31.200,00	115.071,89	83.871,89 ↗
31	Einzahlungen aus Finanzierungstätigkeit	2.208.000,00	980.000,00	2.020.000,00	1.040.000,00 ↗
	Summe der Einzahlungen aus Investitions- und Finanzierungstätigkeit	2.399.972,40	1.011.200,00	2.135.071,89	1.123.871,89 ↗
24A	Auszahlungen aus gewährten Investitionszuweisungen und -zuschüssen	--	--	--	--
24	Auszahlungen für den Erwerb von Grundstücken und Gebäuden	--	--	--	--
25	Auszahlungen für Baumaßnahmen	--	--	--	--
26	Auszahlungen für Investitionen in das sonstige Sachanlagevermögen und immaterielle Anlagevermögen	--	--	--	--
27	Auszahlungen für Investitionen in das Finanzanlagevermögen	--	--	--	--
	Auszahlungen aus Investitionstätigkeit	--	--	--	--
32	Auszahlungen aus Finanzierungstätigkeit	1.301.841,85	1.743.650,00	1.469.551,23	-274.098,77 ↘
	Summe der Auszahlungen aus Investitions- und Finanzierungstätigkeit	1.301.841,85	1.743.650,00	1.469.551,23	-274.098,77 ↘
	Saldo (Einzahlungen ./.. Auszahlungen)	1.098.130,55	-732.450,00	665.520,66	1.397.970,66 ↗

116.611.00 - Steuern, allgemeine Zuweisungen, allgemeine Umlagen

Teilergebnisrechnung 116.611.00 - Steuern, allgemeine Zuweisungen, allgemeine Umlagen

Nr.	Konten	Bezeichnung	Ergebnis des Vorjahres 2018	Fortgeschriebener Ansatz des Haushaltsjahres 2019	Ergebnis des Haushaltsjahres 2019	Vergleich fortgeschriebener Ansatz / Ergebnis des Haushaltsjahres
10		Summe der Ordentlichen Erträge (Nr. 1-9)	22.444.424,93	22.459.670,00	22.348.641,31	-111.028,69 →
19		Summe der Ordentlichen Aufwendungen (Nr. 11-18)	9.704.688,71	10.765.618,00	10.457.538,06	-308.079,94 ↘
20		Verwaltungsergebnis (Nr. 10 ./. Nr. 19)	12.739.736,22	11.694.052,00	11.891.103,25	197.051,25 ↗
23		Finanzergebnis (Nr. 21-22)	-5.756,25	0,00	-5.839,00	-5.839,00 ↘
24		Ordentliches Ergebnis (Nr. 20 und Nr. 23)	12.733.979,97	11.694.052,00	11.885.264,25	191.212,25 ↗
29H		Außerordentliche Ergebnis (Nr. 27 ./. Nr. 28)	--	--	--	--
30H		Jahresergebnis (Nr. 26 und Nr. 29)	12.733.979,97	11.694.052,00	11.885.264,25	191.212,25 ↗
31		Ergebnis der internen Leistungsbeziehungen	-105.895,32	-132.927,13	-139.151,49	-6.224,36 ↘
32		Jahresergebnis nach internen Leistungsbeziehungen (Nr. 30 und Nr. 31)	12.628.084,65	11.561.124,87	11.746.112,76	184.987,89 ↗

116.612.00 - Sonstige allgemeine Finanzwirtschaft

Teilergebnisrechnung 116.612.00 - Sonstige allgemeine Finanzwirtschaft

Nr.	Konten	Bezeichnung	Ergebnis des Vorjahres 2018	Fortgeschriebener Ansatz des Haushaltsjahres 2019	Ergebnis des Haushaltsjahres 2019	Vergleich fortgeschriebener Ansatz / Ergebnis des Haushaltsjahres
10		Summe der Ordentlichen Erträge (Nr. 1-9)	6.326,73	--	63.750,00	63.750,00 ↗
19		Summe der Ordentlichen Aufwendungen (Nr. 11-18)	7,26	--	3,30	3,30 ↗
20		Verwaltungsergebnis (Nr. 10 ./. Nr. 19)	6.319,47	--	63.746,70	63.746,70 ↗
23		Finanzergebnis (Nr. 21-22)	-957.627,14	-972.509,21	-959.587,56	12.921,65 ↗
24		Ordentliches Ergebnis (Nr. 20 und Nr. 23)	-951.307,67	-972.509,21	-895.840,86	76.668,35 ↗
29H		Außerordentliche Ergebnis (Nr. 27 ./. Nr. 28)	16,66	--	24,44	24,44 ↗
30H		Jahresergebnis (Nr. 26 und Nr. 29)	-951.291,01	-972.509,21	-895.816,42	76.692,79 ↗
31		Ergebnis der internen Leistungsbeziehungen	--	--	--	--
32		Jahresergebnis nach internen Leistungsbeziehungen (Nr. 30 und Nr. 31)	-951.291,01	-972.509,21	-895.816,42	76.692,79 ↗

