

Stadt Eppstein

Geschäftsbericht

2021



Inhaltsverzeichnis

1 Rechenschaftsbericht	4
1.1 Allgemeine Rahmenbedingungen und Geschäftsverlauf.....	4
1.2 Prognosebericht - Risiken und Chancen	7
1.2.1 Entwicklung von Jahresergebnis und Eigenkapital	9
1.2.2 Entwicklung der Verschuldung	9
1.2.3 Bevölkerungsentwicklung, Altersstruktur.....	10
1.2.4 Wirtschaft und Arbeitsmarkt	12
1.3 Jahresergebnis und Kennzahlen	15
1.3.1 Ergebnislage.....	15
1.3.2 Finanzrechnung	21
1.3.3 Vermögens- und Schuldenlage	22
2 Jahresabschluss	26
2.1 Vermögensrechnung (Bilanz) zum 31.12.2021	26
2.2 Ergebnisrechnung	29
2.3 Finanzrechnung	31
2.4 Anhang.....	43
2.4.1 Allgemeine Angaben zum Jahresabschluss.....	43
2.4.2 Bilanzierungs- und Bewertungsmethoden	44
2.4.3 Geänderte Bilanzierungs- und Bewertungsmethoden gegenüber dem Vorjahresabschluss	48
2.4.4 Erläuterungen zur Vermögensrechnung.....	49
2.4.5 Erläuterungen zur Ergebnisrechnung	70
2.4.6 Erläuterungen zur Finanzrechnung.....	84
2.4.7 Sonstige Angaben	85
2.4.8 Anlagen zum Anhang	89
2.5 Teilergebnis- und Teilfinanzrechnungen	97
10.00.01 - Leitung	97
10.00.02 - Brandschutz & Katastrophenschutz	102
11.60.01 - Tiefbau	106
11.60.02 - Bauhof	114
11.61.01 - Planen, Bauen und Umwelt	123
11.61.02 - Grün- und Freizeitanlagen	130
11.61.03 - Wald	137
11.63.01 - Gebäudeinstandhaltung und Denkmalschutz	140

11.63.02 - Kaufmännisches Gebäudemanagement.....	155
11.81.01 - Wasserversorgung.....	167
11.81.02 - Abwasserbeseitigung.....	172
12.10.01 - Verwaltungssteuerung und Service.....	176
12.10.02 - Kultur und Vereine.....	181
12.20.01 - Finanzmanagement.....	192
12.20.02 - Konzessionen.....	196
12.20.03 - Abfallwirtschaft.....	199
12.20.04 - Verwaltungskostenanteile.....	202
12.30.01 - Sicherheit und Ordnung.....	204
12.30.02 - Friedhofs- und Bestattungswesen.....	208
12.50.01 - Kinder.....	211
12.50.02 - Jugend.....	216
12.50.03 - Senioren.....	218
12.50.04 - Soziales.....	220
18.00.01 - Allgemeine Finanzwirtschaft.....	224

1 Rechenschaftsbericht

1.1 Allgemeine Rahmenbedingungen und Geschäftsverlauf

Mit der Aufstellung eines Jahresabschlusses nach den Regelungen des doppelten Rechnungswesens ist auch die Verpflichtung zur Abgabe eines Rechenschaftsberichts verknüpft. Gemäß § 112 Abs. 3 der Hessischen Gemeindeordnung (HGO) ist der Jahresabschluss durch einen Rechenschaftsbericht zu erläutern.

Gemäß § 54 der Verordnung über die Aufstellung und Ausführung des Haushaltsplans der Gemeinden (Gemeindehaushaltsverordnung – GemHVO) sind im Rechenschaftsbericht der Verlauf der Haushaltswirtschaft und die Lage der Gemeinde unter dem Gesichtspunkt der Sicherung der stetigen Erfüllung der Aufgaben so darzustellen, dass ein den tatsächlichen Verhältnissen entsprechendes Bild vermittelt wird. Dabei sind die wesentlichen Ergebnisse des Jahresabschlusses und erhebliche Abweichungen der Jahresergebnisse von den Haushaltsansätzen zu erläutern und eine Bewertung der Abschlussrechnungen vorzunehmen.

Der Rechenschaftsbericht soll auch darstellen:

- Angaben über den Stand der Aufgabenerfüllung mit den Zielsetzungen und Strategien
- Vorgänge von besonderer Bedeutung, die nach dem Schluss des Haushaltsjahres eingetreten sind
- die voraussichtliche Entwicklung mit ihren wesentlichen Chancen und Risiken von besonderer Bedeutung
- wesentliche Abweichungen zwischen geplanten und tatsächlich durchgeführten Investitionen.

Eppstein ist am nordwestlichen Rand des Main-Taunus-Kreises und unmittelbar an der Stadtgrenze zur Landeshauptstadt Wiesbaden günstig gelegen. Gleichzeitig ist Eppstein auch mit drei S-Bahn-Stationen nach Frankfurt und über einen direkten Autobahnanschluss an die A3 unmittelbar mit Frankfurt und Frankfurt Airport verbunden.

Eppstein profitiert als Gewerbestandort von seiner Lage mitten im Rhein-Main-Gebiet, das mit seinem Zentrum Frankfurt eine der wirtschaftsstärksten Regionen Deutschlands und im vereinten Europa ist.

Als Wohn- und Arbeitsort in idyllischer Natur und mit direkter Verkehrsanbindung nach Frankfurt und Wiesbaden ist Eppstein mit seinen Stadtteilen ideal gelegen und ein reizvoller Wohnort mit hoher Lebensqualität.

Die heutige Stadt Eppstein umfasst neben Alt-Eppstein vier weitere Stadtteile (Bremthal, Ehlhalten, Niederjosebach und Vockenhausen). Zum Main-Taunus-Kreis gehörig, hat Eppstein mit seinen 5 Stadtteilen zum 31.12.2021 13.673 Einwohner.

Eppstein bietet insgesamt elf Kindergärten, Tagesstätten und Krippen, zwei Grundschulen und eine modern ausgestattete Gesamtschule mit Hauptschul-, Realschul- und Gymnasialzweig. Zudem ist Eppstein Standort der Sparkassenakademie und der berufsgenossenschaftlichen Bildungsstätte. In direkter Nähe liegen die Universitäten und Hochschulen Frankfurt, Mainz und Wiesbaden.

Der Haushalt 2021 wurde am 04. Februar 2021 durch die Stadtverordnetenversammlung verabschiedet. Für das Jahr 2021 wies der Ergebnishaushalt ein Defizit von –3.387.333 Euro und der Finanzhaushalt einen Zahlungsmittelfehlbedarf von –2.095.588 Euro aus. Die Haushaltsgenehmigung durch die Kommunalaufsicht erfolgte am 05.11.2021 genehmigt. Die Veröffentlichung und Auslegung erfolgte entsprechend der gesetzlichen Vorgaben.

Die Aufwendungen und Erträge entwickeln sich im Haushaltsjahr 2021 deutlich positiver als im Plan erwartet. Die erhebliche Ergebnisverbesserung von über 3 Mio. EUR zum Planansatz ergeben sich maßgeblich aus den Vorgaben der vorläufigen Haushaltsführung, einer sparsamen Haushaltsführung und unerwartet hohe Steuererträge.

Für das Jahr 2021 ist auf nachfolgende Entscheidungen und wesentliche Entwicklungen hinzuweisen:

1. Die Auswirkungen der Coronapandemie haben auch im Jahr 2021 weiterhin in vielerlei Hinsicht zu großen Herausforderungen geführt. Schon früh in der Corona-Krise hat sich abgezeichnet, dass die finanziellen Probleme sich nicht so sehr im Jahr 2020, sondern vor allem ab dem Jahr 2021 auswirken werden. Es war unausweichlich, dass die finanziellen Auswirkungen der Corona-Pandemie nicht oder gar auszugleichen sind. Die Prognosen der kommunalen Steuereinnahmen im Finanzplanungszeitraum sind auch für die kommenden Jahre von nach wie vor nicht bekannter Unsicherheit geprägt.
2. Die Ergebnisverbesserungen zum Planansatz ergaben sich maßgeblich aus den Vorgaben der vorläufigen Haushaltsführung und einer sparsamen Haushaltsführung. So durften nur Leistungen erbracht werden, zu denen die Stadt Eppstein rechtlich verpflichtet war oder die für die Fortführung notwendiger Aufgaben unaufschiebbar waren.
Die Veränderungen sind außerdem auf höheren Steuererträge sowie der daraus resultierenden Minderausgaben bei den Steueraufwendungen und aufzulösenden Rückstellungen für Kreis- und Schulumlage zurückzuführen.
3. Aufgrund eines herausragenden ehrenamtlichen Engagements in zwei Bürgerinitiativen kam es zu einem Ausbau im Stadtteil Bremthal und zu einem Ausbau in Eppstein mit Glasfaser. Erklärtes Ziel ist weiterhin ein kompletter Ausbau des Verbandsgebietes des Regionalverbandes. Demnach soll die Region flächendeckend mit Glasfaserkabel ausgestattet werden. Hierzu hat der Kreistag des Main-Taunus-Kreises in seiner Sitzung im Februar 2021 einen weiteren Beschluss gefasst. Es wurde sich an der Gründung der Gigabitregion Frankfurt/Rhein-Main GmbH zur Kooperation und Umsetzung des Glasfaserausbaus in Kooperation mit der Privatwirtschaft beteiligt.
4. Entsprechend der Regelung des § 84 Absatz 1 Satz 1 Halbsatz 1 der Hessischen Gemeindeordnung (HGO) ist in Gemeinden mit mehr als 1.000 gemeldeten ausländischen Einwohnern ein Ausländerbeirat einzurichten. Die Ausländerbeiratswahlen haben in Hessen zusammen mit den Kommunalwahlen im März 2021 stattgefunden. In Eppstein leben mehr als 1.000 gemeldete ausländische Einwohner. Auf die Bekanntmachung zur Einreichen von Wahlvorschlägen für die Wahl zum Ausländerbeirat in Eppstein hat es keine Rückmeldungen gegeben, weshalb keine Wahlhandlung vorzunehmen war. Da es auch in der Vergangenheit keine Wahlvorschläge gegeben hatte, wurde in Eppstein ein solcher Beirat bisher nicht eingerichtet.
5. Im Jahr 2021 wurde mit Beschlussfassung der Stadtverordnetenversammlung eine neue Geschäftsordnung für die Stadtverordnetenversammlung, der Ausschüsse, der Ortsbeiräte und eine Neufassung der Hauptsatzung in Kraft gesetzt.
6. Stadt Eppstein hat am Erörterungstermin zum Stromnetzausbauvorhaben Ultrahoch teilgenommen und die Interessen der Bürgerschaft sowie Inhalte der Beschlussfassungen durch die städtischen Gremien vertreten.

7. Im September beschloss die Stadtverordnetenversammlung, dass die interkommunale Zusammenarbeit zur Umsetzung der zu digitalisierenden Verwaltungsabläufe mit Kriftel und Liederbach fortgesetzt wird. Eine Förderung des Landes Hessen aus dem Sondervermögen „Starke Heimat Hessen“ der IKZ wurde beantragt und in der Folge gewährt.
8. Ebenfalls im September wurde beschlossen, den Vertrag mit der Firma Kilb Städtereinigung GmbH, 65779 Kelkheim, Zeilsheimer Weg 4, den Auftrag für die Abwicklung der Dienstleistungen in der Abfallentsorgung für weitere 6 Jahre abzuschließen.
9. Die Sparkassenakademie Hessen-Thüringen kündigte an zum Jahresende den Betrieb aufzugeben.
10. Die Stadtverordnetenversammlung beschloss die im Rahmen des Förderprogramms Zukunft Innenstadt fristgerecht eingereichte Interessenbekundung als offizielle Bewerbung, die erfolgreich beschieden wurde.
11. In Anbetracht der finanziellen Situation der Stadt Eppstein und aufgrund einer diesbezüglichen noch einmal verstärkten Anspannung durch die Corona-Pandemie, wird die bauliche Umsetzung der Ortsmitte Vockenhausen hinter aktuell anstehenden und dringend zu realisierenden jedoch bereits finanziell herausfordernden Projektzurückgestellt.
12. Grundsatzentscheidungen zum Areal an der Embsmühle in Vockenhausen werden beschlossen. Hierzu zählt die Erarbeitung eines Bebauungsplanes für eine Kinderbetreuungseinrichtung, für einen Multifunktionsplatz und für eine Straße mit einer Stellplatzanlage.
13. Frau Dr. Marga Weber wird das Ehrenbürgerrecht der Stadt Eppstein verliehen.
14. Die Stadtverordnetenversammlung stimmt im Dezember dem Antrag auf Beitritt der Stadt Eppstein zu den Rahmenkooperationsvereinbarungen zwischen der Gigabitregion FrankfurtRheinMain GmbH und Deutsche GigaNetz GmbH, Deutsche Glasfaser Wholesale GmbH und Telekom Deutschland GmbH und denen in dieser Rahmenkooperationsvereinbarung festgehaltenen Bedingungen für einen Ausbau zu.
15. Im Jahr 2021 ist über nachfolgende Bauleitplanungsverfahren zu berichten:
 - Bauleitplanung der Stadt Eppstein, Stadtteil Niederjosbach Bebauungsplan N 100 "Zwischen Kreuzheck und Hollergewann" für den Bereich zwischen Kreuzheck und dem Baugebiet Hollergewann sowie zwischen den Anrainern Gartenstraße und dem Gewann Am Honigbaum in Eppstein-Niederjosbach; Beschlussfassung über die fristgerecht vorgebrachten Stellungnahmen mit Anregungen der Öffentlichkeit sowie der Behörden u sonstiger Träger öffentlicher Belange und Beschlussfassung als Satzung gem. § 10 BauGB
 - Bauleitplanung der Stadt Eppstein, Stadtteil Bremthal Bebauungsplan B 103 "Steinkaut" für den Bereich zwischen Niederjosbacher Straße und Freiherr-vom-Stein-Straße sowie nördlich der Wiesbadener Straße

- Bauleitplanung der Stadt Eppstein, Stadtteil Vockenhausen Bebauungsplan V104 "Hallgarten" für den Bereich zwischen der Embsmühle und der L3011 in Eppstein-Vockenhausen; Aufstellungsbeschluss und Beschluss über die Änderung des Regionalen Flächennutzungsplans 2010
- Bauleitplanung Bebauungsplan N 100 "Zwischen Kreuzheck und Hollergewann" für den Bereich zw. Kreuzheck u. dem Baugebiet Hollergewann sowie zw. den Anrainern Gartenstraße u. dem Gewann Am Honigbaum in Niederjosbach; Beschluss über die Billigung des überarbeiteten Bebauungsplanentwurfs sowie die Durchführung der erneuten Beteiligung d. Öffentlichkeit gem. § 4a(3) BauGB i. V. m. § 3(2) BauGB u. der berührten Behörden u. sonstige öffentl. Belange gemäß § 4a(3) BauGB i. V. m. § 4(2) BauGB
- Bauleitplanung der Stadt Eppstein, Stadtteil Ehlhalten Bebauungsplan EH 101 "Fußweg Am Brühl - Vor dem Thor" für den Bereich südwestlich von Ehlhalten zwischen dem Friedhof und der Straße Am Brühl in Eppstein-Ehlhalten; Beschluss über die Abwägung und Satzungsbeschluss

Im Finanzhaushalt wurden alle im Investitionsprogramm vorgesehenen Maßnahmen vorbereitet oder begonnen sowie jahresübergreifende Maßnahmen fortgeführt.

Alle, das Haushaltsjahr 2021 betreffenden Geschäftsvorfälle, wurden bei der Erstellung des Jahresabschlusses auf den 31.12.2021 berücksichtigt.

1.2 Prognosebericht - Risiken und Chancen

Prognosebericht:

Es ist weiterhin nicht absehbar, welche Herausforderungen und Auswirkungen aufgrund der Coronapandemie auf die Stadt Eppstein zukommen werden. Sowohl die Ertrags- als auch die Aufwandseite können hiervon betroffen sein. Es ist jedoch kein massiver Einbruch der Erträge zu erwarten. Ein Anstieg der Aufwendungen wird in einem vertretbaren Umfang prognostiziert. Auf der Ertragsseite ist nach den Prognosen der Steuerschätzungen wieder mit einem Anstieg der Einkommenssteuer und Gewerbesteuer zu rechnen. Auf der Aufwandsseite werden Mehraufwendungen für pandemiebedingte Ausgaben, Tariferhöhungen, Digitalisierung, Umlageverpflichtungen, erhöhte Abschreibungen und Zinsdienst aber auch steigende Aufwendungen in der Kinderbetreuung erwartet.

Für das Jahr 2022 muss mit einem weiterhin defizitären ordentlichen Ergebnis bzw. Jahresergebnis gerechnet werden. Der nach der HGO erforderliche Haushaltsausgleich wird angestrebt aber nicht erreicht werden können, so dass für die erforderliche Haushaltsgenehmigung mit Auflagen der Kommunalaufsicht zu rechnen ist. Trotz dieser Feststellung ist erfreulich anzumerken, dass das erwartete Defizit im Vergleich zum Planergebnis des Vorjahres erheblich niedriger ausfällt wird.

Die für das Jahr 2022 geplanten Investitionsmaßnahmen mit einem Volumen von 4 Mio. EUR lassen erkennen, dass trotz schwieriger Haushaltssituation notwendige Investitionen in die Infrastruktur getätigt werden. Hier ist insbesondere der notwendige Bau einer zusätzlichen Kinderbetreuungseinrichtung zu nennen.

Risiken und Chancen

Den Jahresergebnissen der Vergangenheit kann entnommen werden, dass auf der Ertragsseite Steuern und steuerähnliche Erträge einschließlich Erträgen aus gesetzlichen Umlagen die Haupteinnahmequelle der Stadt bilden. Hier ist insbesondere der Gemeindeanteil an der Einkommensteuer zu nennen. Die Gewerbesteuererträge bilden den zweiten großen Teilbereich bei den Erträgen ab. Die Grundsteuer ist die sicherste und verlässlichste Einnahmequelle der Stadt, da sie unabhängig von der wirtschaftlichen Entwicklung des Landes ist. Erträge aus der Einkommensteuer und der Gewerbesteuer sind immer Schwankungen, ausgelöst durch Veränderungen der konjunkturellen Lage, ausgeliefert. Daher bergen sie auch das größte Risiko.

Die Aufwandsseite ist im Wesentlichen geprägt durch den Personalaufwand, Aufwendungen für Sach- und Dienstleistungen, Abschreibungen sowie Steueraufwendungen einschließlich Aufwendungen aus gesetzlichen Umlageverpflichtungen.

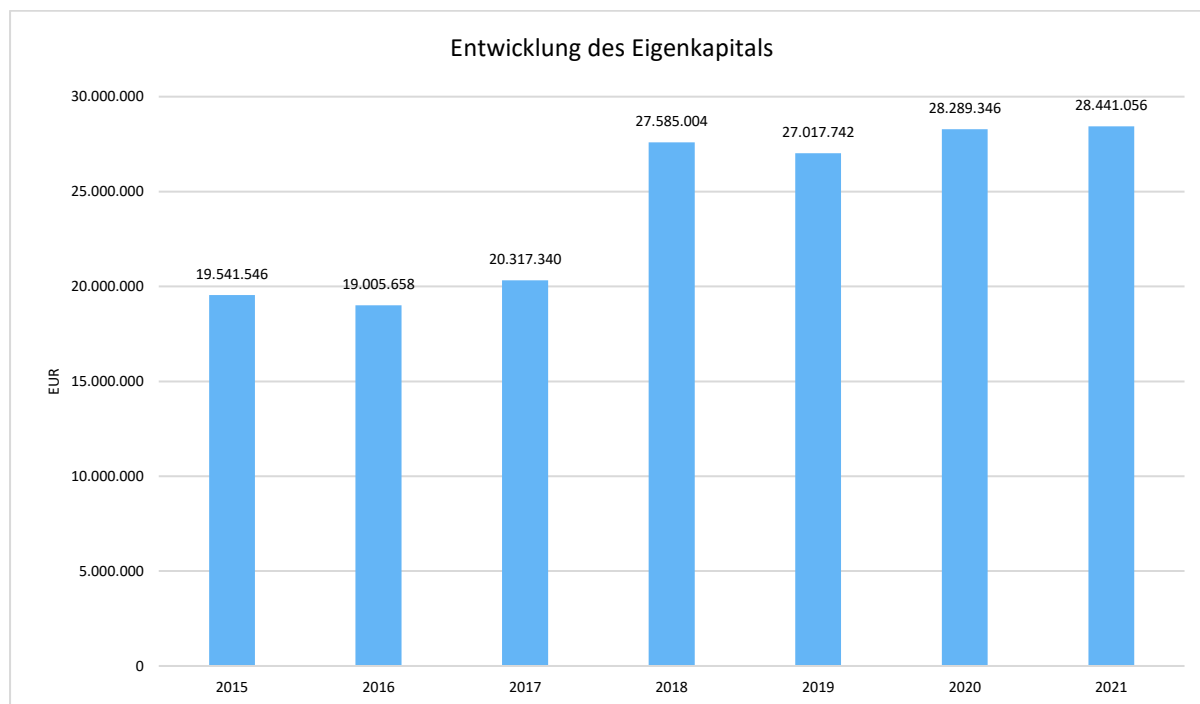
Für das Jahr 2022 muss erneut erwartet werden, dass die Erträge nicht ausreichen die geplanten Aufwendungen zu decken. Im Fall von unerwarteten Ertragsreduzierungen können außerdem Aufwendungen nicht oder nur teilweise reduziert werden. Damit führen Rückgänge bei den Erträgen sofort zu einer weiteren Verschlechterung des Ergebnisses und können nur langfristig durch Konsolidierungsmaßnahmen ausgeglichen werden. Aufgrund einer positiven Entwicklung der Haushalte in den vergangenen Jahren, konnten Rücklagen aus Überschüssen gebildet werden die nunmehr für kommende defizitäre Haushalte in Anspruch genommen werden können.

Neben den vorgenannten finanziellen Risiken sind aber auch weitere Problemfelder im Bereich IT und Personal zu identifizieren. Schwierige Personalgewinnung, Personalknappheit durch Renteneintritt oder Pensionierung sowie zunehmende Anforderungen an Digitalisierung erfordern ein modernes Personalmanagement. Als weitere Herausforderung muss in den kommenden Jahren mit einer deutlichen Zunahme der Nachfrage an Kinderbetreuungsplätzen im Alter von 0 - 6 Jahren gerechnet werden.

Erfreulicherweise führen weiterhin stabile und/oder steigende Bevölkerungszahlen unterstützen die seit vielen Jahren erforderlichen Konsolidierungsbemühungen. Wesentliche Bausteine der Konsolidierungsbemühungen sind das Vorantreiben der Interkommunalen Zusammenarbeit mit Nachbarkommunen und das Digitalisieren von Verwaltungsabläufen.

1.2.1 Entwicklung von Jahresergebnis und Eigenkapital

Ausgehend von den Jahresergebnissen leitet sich die Entwicklung des bilanziellen Eigenkapitals ab. Grundsätzlich gilt: Überschüsse stärken das Eigenkapital und Fehlbeträge gehen zu Lasten des Eigenkapitals. Das Jahr 2021 schließt mit einem Überschuss ab. Somit erhöht sich das Eigenkapital von 28,29 Mio. € auf 28,44 Mio. €.

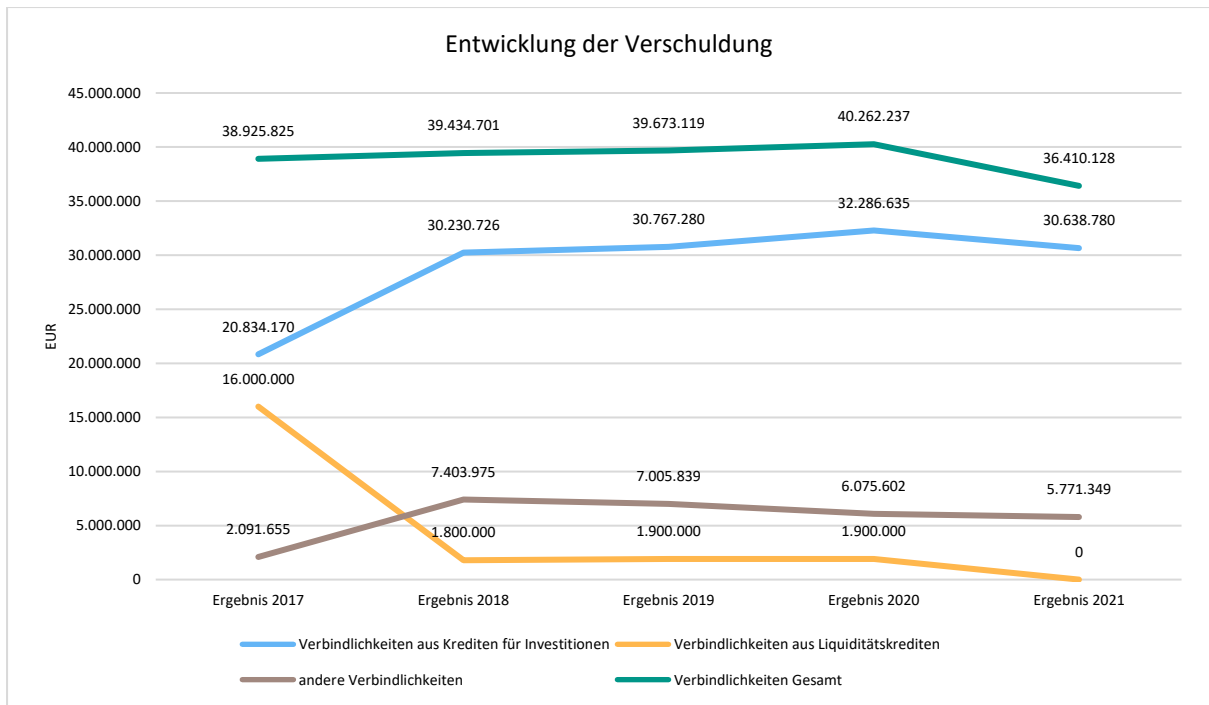


1.2.2 Entwicklung der Verschuldung

Das Jahresergebnis hat ebenso Auswirkungen auf die Verschuldung. Dargestellt wird die Entwicklung der Verschuldung in den zurückliegenden Perioden, wobei insbesondere nach langfristig finanzierten Investitionskrediten und kurzfristigen Liquiditätskrediten unterschieden wird.

Entwicklung der Verbindlichkeiten

	Ergebnis 2017	Ergebnis 2018	Ergebnis 2019	Ergebnis 2020	Ergebnis 2021
Verbindlichkeiten aus Krediten für Investitionen	20.834.170	30.230.726	30.767.280	32.286.635	30.638.780
Verbindlichkeiten aus Liquiditätskrediten	16.000.000	1.800.000	1.900.000	1.900.000	0
andere Verbindlichkeiten	2.091.655	7.403.975	7.005.839	6.075.602	5.771.349
Verbindlichkeiten Gesamt	38.925.825	39.434.701	39.673.119	40.262.237	36.410.128



1.2.3 Bevölkerungsentwicklung, Altersstruktur

Die Einschätzung der weiteren Bevölkerungsentwicklung ist Grundlage für jede Art von strategischer Planung in Kommunalverwaltungen. Bedingt durch den allgemeinen demografischen Trend haben die meisten deutschen Kommunen einen Bevölkerungsrückgang sowie eine zunehmend alternde Bevölkerung zu verzeichnen. Dies erfordert für die Zukunft eine Anpassung der kommunalen Angebote für Kinder und Jugendliche sowie Senioren.

Die Entwicklung der Bevölkerung nach Anzahl und Altersaufbau ist nur bedingt kommunal beeinflussbar. Der gesamtgesellschaftliche Trend zu einer schrumpfenden und immer älter werdenden Gesamtbevölkerung ist heute unumkehrbar, wobei die örtlichen Ausprägungen durchaus stark variieren können.

Die Anzahl derer, die durch Erwerbseinkommen Sozialversicherungsbeiträge und Steuern erwirtschaften, wird langfristig schrumpfen; der Anteil derer, die auf staatliche Transferleistungen (z.B. Grundsicherung im Alter) angewiesen sind, wird steigen. Dies wird unweigerlich zu einer weiteren Belastung der staatlichen und kommunalen Finanzsysteme führen.

Die zentrale Frage der örtlichen Politik ist daher nicht, ob der Prozess aufgehalten werden kann. Vielmehr geht es um den hierdurch entstehenden Anpassungs- und Gestaltungsbedarf, d.h. wann und in welchem Maße eine quantitative und inhaltliche Neuausrichtung der kommunalen Dienstleistungspalette erfolgen muss.

Der Bericht soll eine Orientierung darüber ermöglichen, wie die örtliche Situation mit Blick auf folgende Kriterien einzuschätzen ist:

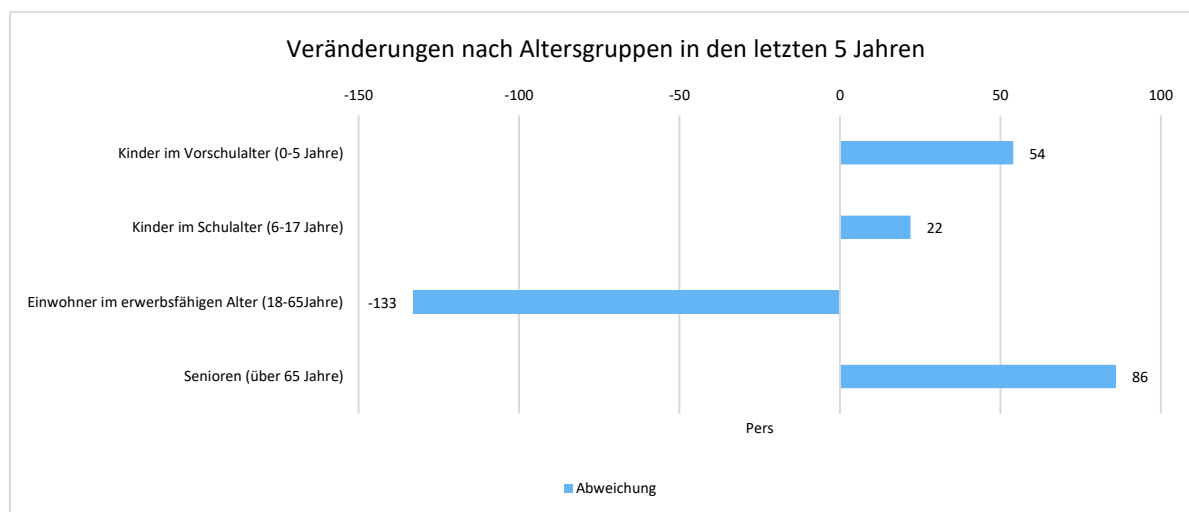
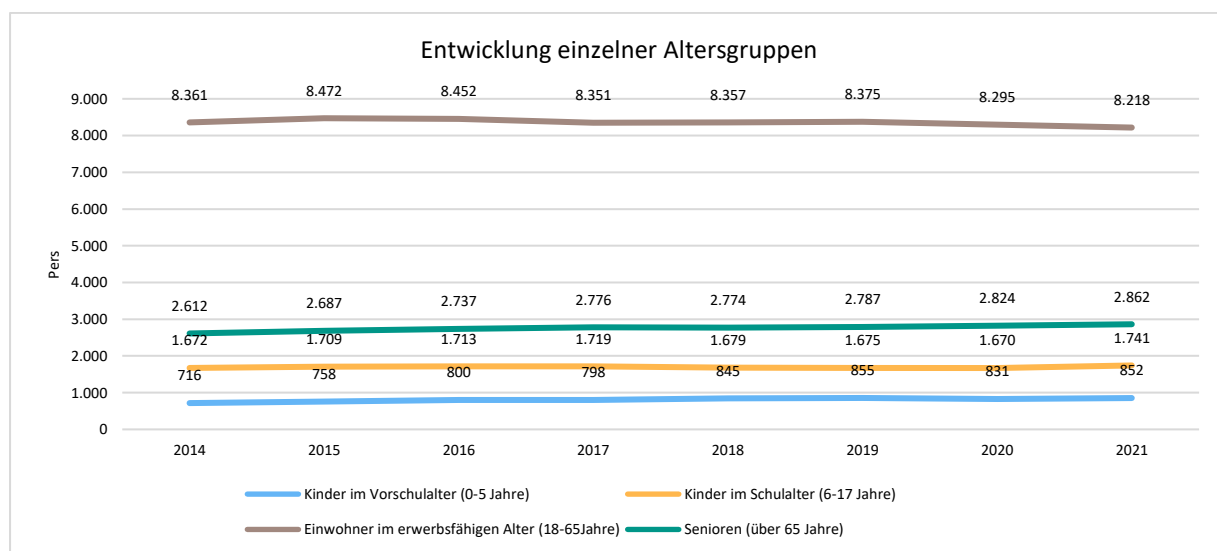
- Bevölkerungsentwicklung im Zeitverlauf
- Veränderungen bei einzelnen Altersgruppen (Zielgruppen)

Einwohnerentwicklung gesamt und nach Altersgruppen

Die Entwicklung der Einwohnerzahl sowie der einzelnen Altersgruppen stellt sich wie folgt dar:

Einwohnerentwicklung

	Ergebnis 2017	Ergebnis 2018	Ergebnis 2019	Ergebnis 2020	Ergebnis 2021
Einwohner gesamt	13.644	13.655	13.692	13.620	13.673
Kinder im Vorschulalter (0-5 Jahre)	798	845	855	831	852
- davon Kinder im Krippenalter (0-2 Jahre)	403	412	413	386	400
- davon Kinder im Kindergartenalter (3-5 Jahre)	395	433	442	445	452
Kinder im Schulalter (6-17 Jahre)	1.719	1.679	1.675	1.670	1.741
Einwohner im erwerbsfähigen Alter (18-65 Jahre)	8.351	8.357	8.375	8.295	8.218
Senioren (über 65 Jahre)	2.776	2.774	2.787	2.824	2.862

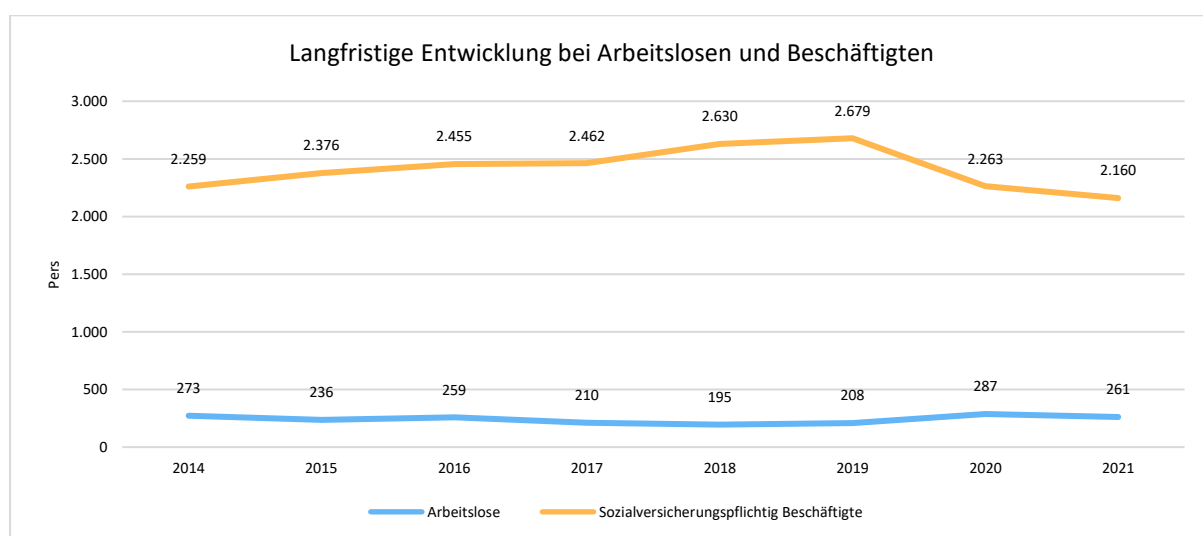


1.2.4 Wirtschaft und Arbeitsmarkt

Neben der Bevölkerungsentwicklung im Allgemeinen sind auch die Entwicklungen am örtlichen Arbeitsmarkt von Bedeutung für den kommunalen Haushalt (Gewerbesteuer, Sozialtransferaufwendungen). Neben den Arbeitslosenzahlen werden auch die Zahlen zu den sozialversicherungspflichtig Beschäftigten als Indikatoren herangezogen.

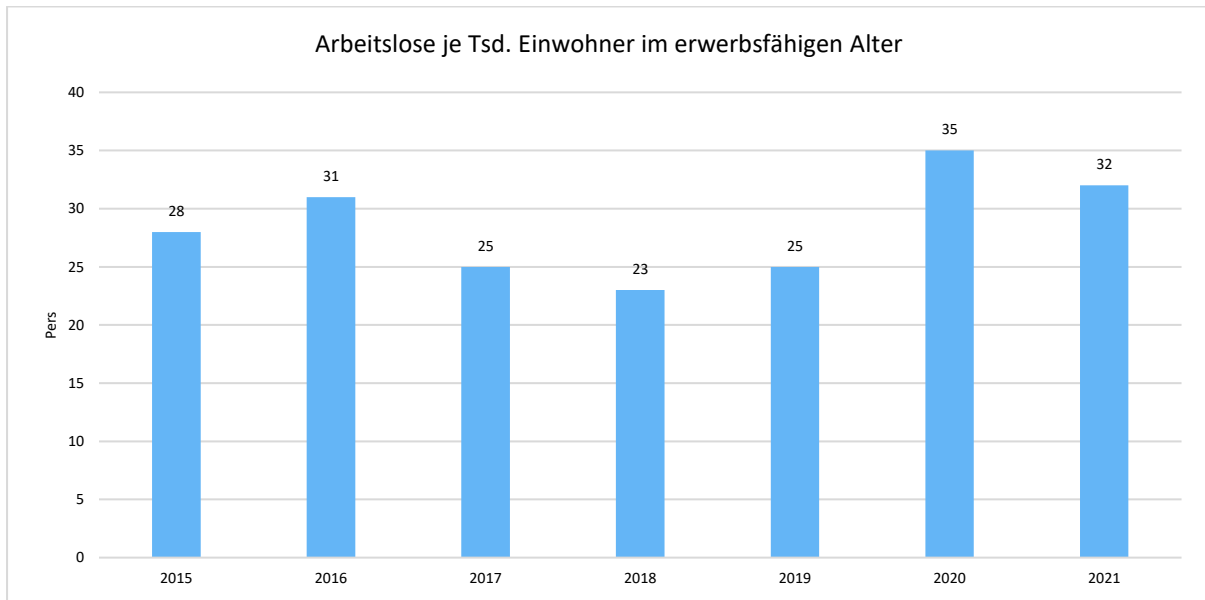
Entwicklung der Arbeitslosen- und Beschäftigtenzahlen

	Ergebnis 2017	Ergebnis 2018	Ergebnis 2019	Ergebnis 2020	Ergebnis 2021
Arbeitslose zum 30.6.	210	195	208	287	261
davon Arbeitslose unter 25 Jahre (Jugendarbeitslosigkeit)	20	18	24	31	26
davon Arbeitslose über 55 Jahre (Arbeitslosigkeit Älterer)	39	48	49	70	71
SV-pflichtig Beschäftigte am Arbeitsort	2.462	2.630	2.679	2.263	2.160



Arbeitslose je Tausend Einwohner im erwerbsfähigen Alter

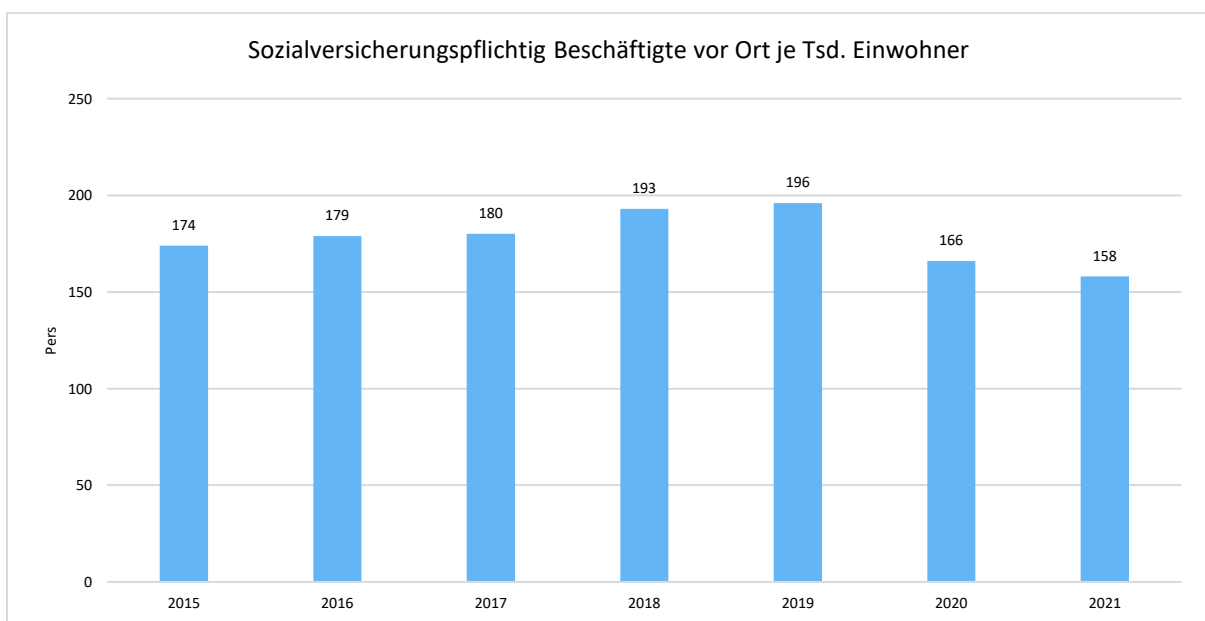
Nachfolgend wird die Arbeitslosenzahl ins Verhältnis zur örtlichen Bevölkerung in der Altersgruppe 18 - 65 Jahre gestellt (erwerbsfähiges Alter). Durch die Relation zur relevanten Einwohnergröße kann die Zahl der Arbeitslosen besser eingeordnet werden.



Im Ort arbeitende sozialversicherungspflichtig Beschäftigte je Tsd. Einwohner

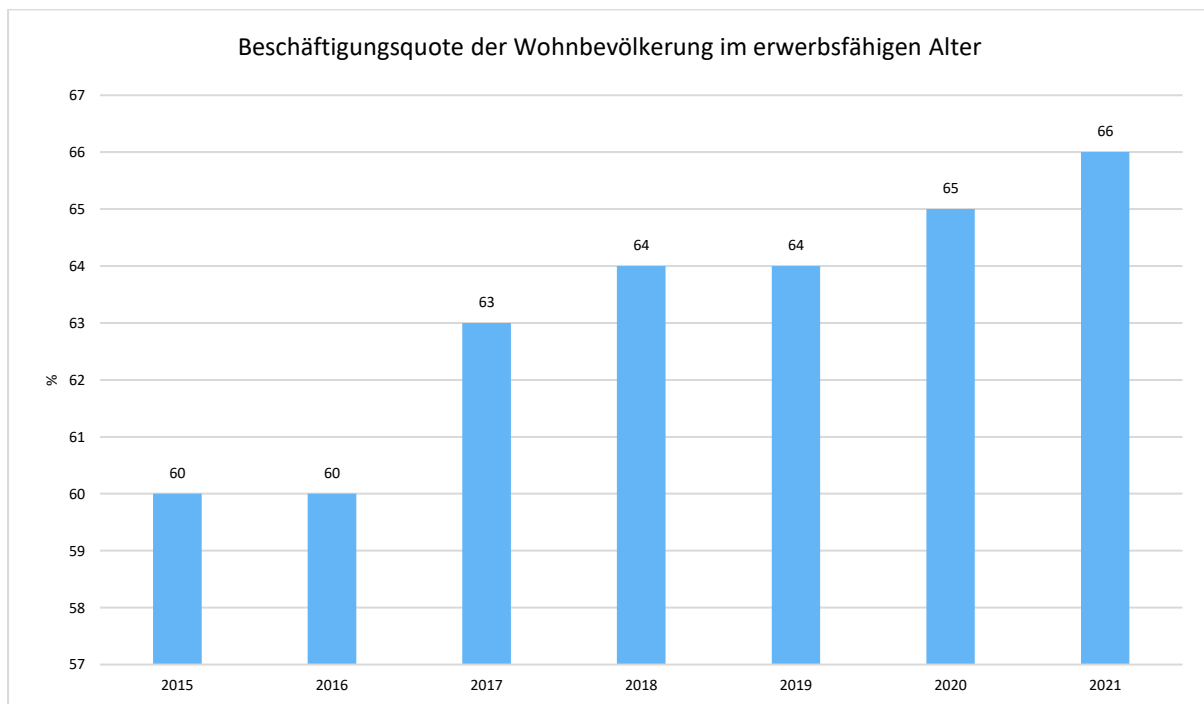
Als Indikator für die Entwicklung der örtlichen Wirtschaft kann die Zahl der sozialversicherungspflichtig Beschäftigten herangezogen werden, die vor Ort arbeiten. Enthalten sind also alle Personen (auch Einpendler), die vor Ort einer Beschäftigung nachgehen. In dieser Zahl nicht enthalten sind Auspendler.

Die Darstellung erfolgt in Relation zur Einwohnerzahl.



Beschäftigungsquote der örtlichen Bevölkerung im erwerbsfähigen Alter

Zur abschließenden Beurteilung der Entwicklung des Arbeitsmarktes wird noch dargestellt, wieviel Prozent der örtlichen Wohnbevölkerung im erwerbsfähigen Alter von 18 - 65 Jahre einer sozialversicherungspflichtigen Beschäftigung nachgehen. Hier fließen sowohl die vor Ort tätigen Beschäftigten als auch die Auspendler ein, die an einem anderen Ort beschäftigt sind.



1.3 Jahresergebnis und Kennzahlen

Nach der Hessischen Gemeindeordnung (HGO) werden für die Beurteilung der kommunalen Haushalte vorrangig die Erträge und Aufwendungen herangezogen. Gemäß § 92 Abs. 4 in Verbindung mit § 92 Abs. 5 und Abs. 6 HGO soll der Haushalt in jedem Jahr unter Berücksichtigung von Fehlbeträgen aus Vorjahren ausgeglichen sein.

Der Ergebnishaushalt gilt als ausgeglichen, wenn der Gesamtbetrag der ordentlichen Erträge und der Zins- und sonstigen Finanzerträge mindestens ebenso hoch ist wie der Gesamtbetrag der ordentlichen Aufwendungen und der Zins- und sonstigen Finanzaufwendungen oder der Fehlbedarf im ordentlichen Ergebnis des Ergebnishaushalts und der Fehlbetrag im ordentlichen Ergebnis der Ergebnisrechnung durch die Inanspruchnahme von Mitteln der Rücklagen ausgeglichen werden können.

Grundsätzlich gilt, dass ein positives Jahresergebnis das Eigenkapital in der Bilanz erhöht und ein negatives Jahresergebnis das Eigenkapital belastet. Langfristig ist ein ausgeglichenes Ergebnis notwendig, um u. a. Generationengerechtigkeit sicherzustellen.

Im abgeschlossenen Haushaltsjahr 2021 weist die Ergebnisrechnung ein Jahresergebnis in Höhe von 152.305,31 Euro aus. Im Vergleich mit dem Jahresergebnis des fortgeschriebenen Haushaltsansatzes 2021 in Höhe von - 3.582.330 Euro ergibt sich eine Verbesserung um 3.734.635,33 Euro.

1.3.1 Ergebnislage

Das Jahresergebnis berechnet sich aus folgenden Ergebnisteilen:

Verwaltungsergebnis

+ Ergebnis der Finanzierungstätigkeit (Finanzergebnis)

= Ergebnis der ordentlichen Tätigkeit (Ordentliches Ergebnis)

+ Ergebnis der außerordentlichen Tätigkeit (Außerordentliches Ergebnis)

= Jahresergebnis

Gesamtwirtschaftliche Entwicklung

Die öffentlichen Haushalte und auch die Kommunen profitieren seit Jahren von der unerwartet schnellen Erholung der deutschen Wirtschaft von der weltweiten Wirtschafts- und Finanzkrise. Die bei Bund, Ländern und Kommunen eingehenden Steuereinnahmen sind aufgrund dieser konjunkturellen Entwicklung in den vergangenen Perioden stetig gestiegen. Dies darf nicht darüber hinwegtäuschen, dass es starke regionale Unterschiede – insbesondere auf kommunaler Ebene – gibt und der noch abzutragende Schuldenberg der deutschen Kommunen weiterhin nach einer langfristig ausgelegten Konsolidierungsstrategie der öffentlichen Haushalte verlangt. Auch stellt sich der demografische Wandel zunehmend als Herausforderung für die deutschen Kommunen dar. Neben steigenden Sozialtransferaufwendungen, die direkt oder über Umlagen die kommunalen Haushalte belasten, zeigt sich vielerorts das Erfordernis, die Infrastruktur und deren Einrichtungen an die sich ändernden Bedürfnisse der Bürgerschaft anzupassen.

Trotz der massiven Erholung der Steuereinnahmen der vergangenen Jahre steht also nach wie vor die Konsolidierung der öffentlichen Ausgaben im Vordergrund, um eine ordnungsgemäße Aufgabenwahrnehmung in den Kommunen zukunftssicher gestalten zu können.

Die Ergebnisse im Überblick

Nachfolgend wird das Jahresergebnis 2021 im Vergleich zum Ergebnis des Vorjahres sowie im Vergleich zur Haushaltsplanung 2021 dargestellt:

Ergebnisrechnung im Überblick

Nr.	Konten	Bezeichnung	Ergebnis des Vorjahres 2020	Fortgeschriebener Ansatz des Haushaltsjahres 2021	Ergebnis des Haushaltsjahres 2021	Vergleich fortgeschriebener Ansatz / Ergebnis des Haushaltsjahres
		Ordentliche Erträge	34.548.148,53	33.488.128,47	35.042.606,23	1.554.477,76 ↗
		Ordentliche Aufwendungen	32.981.639,79	36.064.121,49	34.094.251,73	1.969.869,76 ↘
		Verwaltungsergebnis	1.566.508,74	-2.575.993,02	948.354,50	3.524.347,52 ↗
		Finanzerträge	50.226,65	46.450,00	48.776,57	2.326,57 ↗
		Zinsen und ähnliche Aufwendungen	962.002,20	1.069.190,00	919.025,89	-150.164,11 ↘
		Finanzergebnis	-911.775,55	-1.022.740,00	-870.249,32	152.490,68 ↗
		Ordentliches Ergebnis	654.733,19	-3.598.733,02	78.105,18	3.676.838,20 ↗
		Außerordentliche Erträge	635.735,93	29.403,00	109.339,23	79.936,23 ↗
		Außerordentliche Aufwendungen	27.160,88	13.000,00	35.139,10	22.139,10 ↗
		Außerordentliches Ergebnis	608.575,05	16.403,00	74.200,13	57.797,13 ↗
		Jahresergebnis	1.263.308,24	-3.582.330,02	152.305,31	3.734.635,33 ↗

Ertragsarten im Überblick

	Ergebnis 2020	Fortgeschr. Ansatz 2021	Ergebnis 2021	Vergleich fortg. Ansatz / Ergebnis 2021
Privatrechtliche Leistungsentgelte	746.143,10	674.092,62	737.271,06	63.178,44
Öffentlich-rechtliche Leistungsentgelte	6.661.499,56	6.596.429,00	6.464.104,35	-132.324,65
Kostensatzleistungen und -erstattungen	254.959,19	776.470,00	365.303,33	-411.166,67
Bestandsveränderungen und aktivierte Eigenleistungen	8.904,25	29.513,00	16.357,79	-13.155,21
Steuern und steuerähnliche Erträge einschl. Erträge aus gesetzl. Umlagen	17.746.340,39	19.032.633,00	20.057.657,79	1.025.024,79
Erträge aus Transferleistungen	751.948,20	812.300,00	742.188,00	-70.112,00
Zuweisungen und Zuschüsse für laufende Zwecke und allgemeine Umlagen	5.550.557,71	3.660.110,00	3.966.865,23	306.755,23
Auflösung von Sonderposten aus Inv.zuweisungen, -zuschüssen & -beiträgen	1.470.254,34	1.364.971,81	1.323.341,88	-41.629,93
Sonstige ordentliche Erträge	1.357.541,79	541.609,04	1.369.516,80	827.907,76
Ordentliche Erträge	34.548.148,53	33.488.128,47	35.042.606,23	1.554.477,76
Finanzerträge	50.226,65	46.450,00	48.776,57	2.326,57
Außerordentliche Erträge	635.735,93	29.403,00	109.339,23	79.936,23
Summe	35.234.111,11	33.563.981,47	35.200.722,03	1.636.740,56

Aufwandsarten im Überblick

	Ergebnis 2020	Fortgeschr. Ansatz 2021	Ergebnis 2021	Vergleich fortg. Ansatz / Ergebnis 2021
Personalaufwendungen	7.477.727,49	7.358.673,98	6.979.770,49	-378.903,49
Versorgungsaufwendungen	667.399,09	861.000,00	593.927,34	-267.072,66
Aufwendungen für Sach- und Dienstleistungen	6.499.530,67	7.328.388,52	6.382.161,82	-946.226,70
Abschreibungen	3.856.788,44	3.918.552,36	3.896.012,29	-22.540,07
Aufw. für Zuweisungen und Zuschüsse sowie besondere Finanzaufw.	5.329.488,49	6.089.733,63	5.760.564,76	-329.168,87
Steueraufw. einschl. Aufw. aus gesetzl. Umlageverpflichtungen	9.099.579,69	10.459.824,00	10.444.698,62	-15.125,38
Sonstige ordentliche Aufwendungen	51.125,92	47.949,00	37.116,41	-10.832,59
Ordentliche Aufwendungen	32.981.639,79	36.064.121,49	34.094.251,73	-1.969.869,76
Zinsen und ähnliche Aufwendungen	962.002,20	1.069.190,00	919.025,89	-150.164,11
Außerordentliche Aufwendungen	27.160,88	13.000,00	35.139,10	22.139,10
Summe	33.970.802,87	37.146.311,49	35.048.416,72	-2.097.894,77

Verwaltungsergebnis

Das Verwaltungsergebnis zeigt an, ob die ordentlichen Aufwendungen durch die ordentlichen Erträge gedeckt werden können oder ob bereits aus der laufenden Aufgabenwahrnehmung der Verwaltung Defizite entstehen. Die Finanzierungstätigkeit (Finanzerträge und Finanzaufwendungen wie z.B. Zinsen) bleibt bei dieser Betrachtung zunächst außen vor. Langfristig gesehen ist ein positives Verwaltungsergebnis zwingend notwendig, um eine Überschuldung zu verhindern.

Das Verwaltungsergebnis schließt in Höhe von 948.354,50 Euro ab, was einer Verbesserung des geplanten Verwaltungsergebnisses um 3.524.347,52 Euro entspricht. Im Vergleich zum Ergebnis des Vorjahres beträgt die Verminderung 618.154,24 Euro.

Das Finanzergebnis schließt in Höhe von -870.249,32 Euro ab, was einer Verbesserung des geplanten Finanzergebnisses um 152.490,68 Euro entspricht. Im Vergleich zum Ergebnis des Vorjahres beträgt die Verbesserung 41.526,23 Euro.

Ordentliches Ergebnis

Verwaltungsergebnis und Finanzergebnis ergeben das Ordentliche Ergebnis, was mit 78.105,18 Euro abschließt und vom Vorjahresergebnis um -576.628,01 Euro abweicht.

Gegenüber dem Haushaltsplan beträgt die Abweichung 3.676.838,20 Euro.

Jahresergebnis

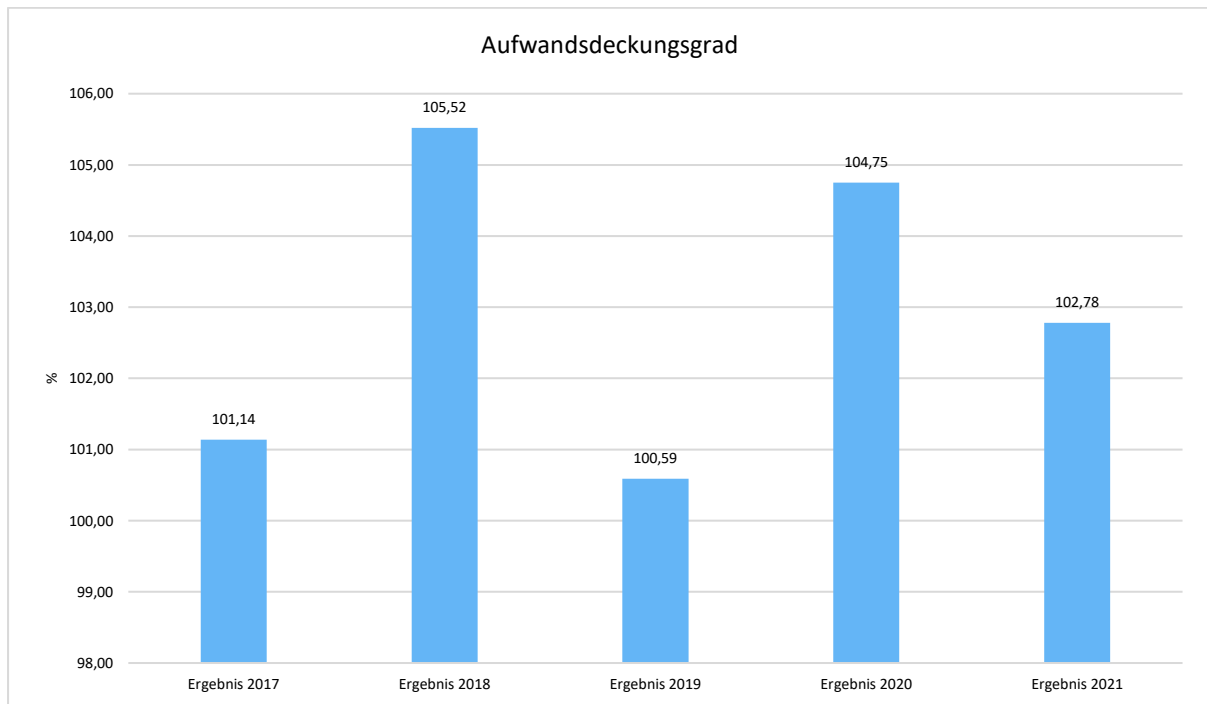
Neben dem ordentlichen Ergebnis fließt das außerordentliche Ergebnis in Höhe von 74.200,13 Euro in das Jahresergebnis ein.

Das Jahresergebnis 2021 beträgt somit 152.305,31 Euro und verändert sich zum Vorjahresergebnis um -1.111.002,93 Euro. Gegenüber dem geplanten Jahresergebnis in Höhe von -3.582.330 Euro ergibt sich eine Abweichung in Höhe von 3.734.635,33 Euro.

Aufwandsdeckungsgrad (Verwaltungsergebnis)

Diese Kennzahl zeigt an, zu welchem Anteil die ordentlichen Aufwendungen durch ordentliche Erträge gedeckt werden können. Ein finanzielles Gleichgewicht kann nur durch eine vollständige Deckung, d.h. einen Aufwandsdeckungsgrad von 100 % oder höher, erreicht werden.

Der Aufwandsdeckungsgrad im Jahr 2021 beträgt 102.78 %.



Verwendung des Jahresergebnisses

Jahresergebnisse haben Auswirkungen auf das Eigenkapital. Grundsätzlich gilt: Negative Jahresergebnisse reduzieren das Eigenkapital. positive Abschlüsse stärken das Eigenkapital.

In der nachfolgenden Tabelle wird die Entwicklung des Eigenkapitals in Gänze und in seinen Einzelpositionen dargestellt:

Eigenkapital - Detailbetrachtung

Position	Stand 31.12.2021	Stand 31.12.2020	Differenz	Veränderung [%]
1. - Eigenkapital	28.441.056,36	28.289.346,05	151.710,31	0,54
1.1. - Nettoposition	21.449.900,30	21.449.900,30	0,00	0,00
1.2. - Rücklagen, Sonderrücklagen, Stiftungskapital	5.641.553,73	5.133.766,49	507.787,24	9,89
1.2.1 - Rücklagen aus Überschüssen des ordentlichen Ergebnisses	146.681,91	0,00	146.681,91	--
1.2.2. - Rücklagen aus Überschüssen des außerordentlichen Ergebnisses	455.215,62	0,00	455.215,62	--
1.2.3. - Sonderrücklagen	5.039.656,20	5.133.766,49	-94.110,29	-1,83
1.2.4. - Stiftungskapital	--	--	--	--
1.3. - Ergebnisverwendung	1.349.602,33	1.705.679,26	-356.076,93	-20,88
1.3.1. - Ergebnisvortrag	1.197.297,02	442.371,02	754.926,00	170,65
1.3.1.1 - Ordentliche Ergebnisse aus Vorjahren	588.721,97	-10.993,58	599.715,55	5.455,14
1.3.1.2 - Außerordentliche Ergebnisse aus Vorjahren	608.575,05	453.364,60	155.210,45	34,24
1.3.2. - Jahresüberschuss / Jahresfehlbetrag	152.305,31	1.263.308,24	-1.111.002,93	-87,94
1.3.2.1. - Ordentlicher Jahresüberschuss / Jahresfehlbetrag	78.105,18	654.733,19	-576.628,01	-88,07
1.3.2.2. - Außerordentlicher Jahresüberschuss / Jahresfehlbetrag	74.200,13	608.575,05	-534.374,92	-87,81

1.3.2 Finanzrechnung

Nachstehend ist der Finanzhaushalt im Vergleich zu den Ergebnissen des Vorjahres sowie zu den Planungen ersichtlich:

Finanzhaushalt / Finanzrechnung

	Ergebnis 2020	Fortgeschr. Ansatz 2021	Ergebnis 2021	Vergleich fortg. Ansatz / Ergebnis 2021
09 - Einzahlungen aus laufender Verwaltungstätigkeit	32.804.013,03	32.473.143,66	33.467.590,08	994.446,42 ↗
18 - Auszahlungen aus laufender Verwaltungstätigkeit	30.184.425,73	32.869.512,13	30.502.810,00	-2.366.702,13 ↘
19 - Saldo aus laufender Verwaltungstätigkeit	2.619.587,30	-396.368,47	2.964.780,08	3.361.148,55 ↗
23 - Einzahlungen aus Investitionstätigkeit	1.356.807,99	1.199.403,00	1.820.444,02	621.041,02 ↗
28 - Auszahlungen aus Investitionstätigkeit	2.103.510,39	8.972.165,65	3.370.713,28	-5.601.452,37 ↘
29 - Saldo aus Investitionstätigkeit	-746.702,40	-7.772.762,65	-1.550.269,26	6.222.493,39 ↗
30 - Zahlungsmittelüberschuss/-bedarf (laufende Verwaltungs- und Investitionstätigkeit)	1.872.884,90	-8.169.131,12	1.414.510,82	9.583.641,94 ↗
31 - Einzahlungen aus der Aufnahme von Krediten und wirtschaftlich vergleichbaren Vorgängen für Investitionen	3.000.000,00	4.380.000,00	--	-4.380.000,00 ↘
32 - Auszahlungen für die Tilgung von Krediten und wirtschaftlich vergleichbaren Vorgängen für Investitionen	1.500.330,22	1.628.000,00	1.632.425,99	4.425,99 →
33 - Saldo aus Finanzierungstätigkeit	1.499.669,78	2.752.000,00	-1.632.425,99	-4.384.425,99 ↘
37 - Finanzmittelüberschuss / Finanzmittelbedarf aus haushaltsunwirksamen Vorgängen	-362.432,08	-340.650,00	-2.481.936,21	-2.141.286,21 ↘
39 - Finanzmittelüberschuss / Finanzmittelbedarf des Haushaltsjahres	3.010.122,60	-5.757.781,12	-2.699.851,38	3.057.929,74 ↗

1.3.3 Vermögens- und Schuldenlage

Die Bilanz gibt die Vermögenssituation einer Kommune zum Stichtag wieder. Aus der folgenden Bilanzabbildung kann die Entwicklung der Bilanzwerte im Vergleich zum Vorjahr sowie die jeweiligen Anteile der Bilanzpositionen an der Bilanzsumme abgelesen werden.

Bilanz im Jahresvergleich

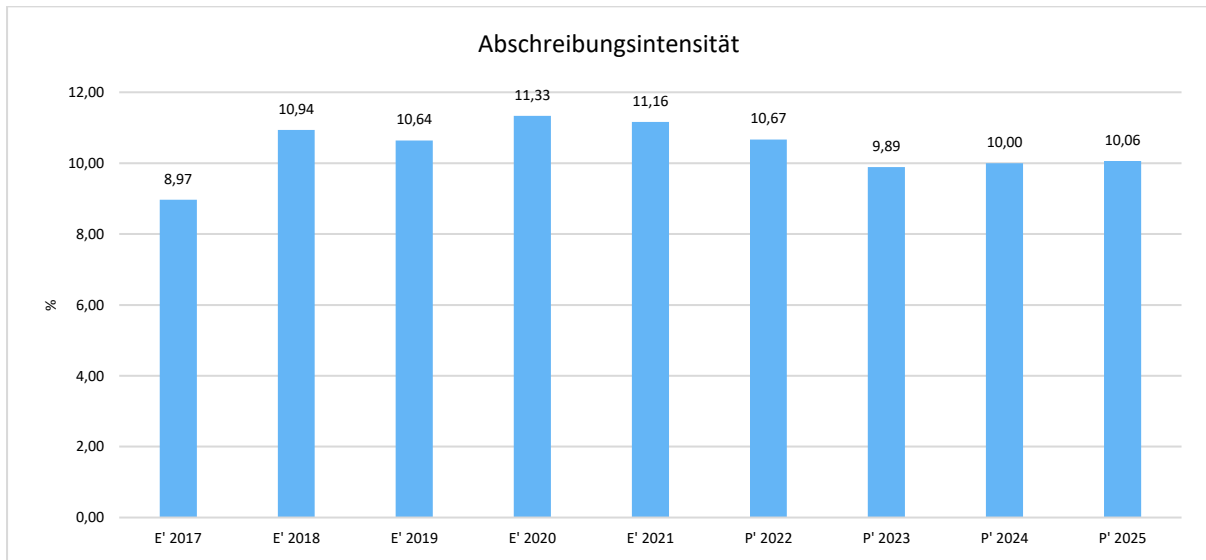
Bilanzposition	31.12.2021	31.12.2020	Veränderung
1 - Anlagevermögen	94.846.139	95.274.877	-428.737 →
1.1 - Immaterielles Vermögen	1.118.712	1.211.071	-92.359 ↘
1.2 - Sachanlagevermögen	90.161.647	90.474.211	-312.564 →
1.3 - Finanzanlagevermögen	3.565.780	3.589.594	-23.814 →
1.4 - Sparkassenrechtliche Sonderbeziehungen	0	0	0 →
2 - Umlaufvermögen	6.410.611	9.220.201	-2.809.590 ↘
2.1 - Vorräte einschl. Roh-, Hilfs- und Betriebsstoffe	182.891	169.681	13.209 ↗
2.2 - Fertige und unfertige Erzeugnisse, Leistungen, Waren	127.908	123.152	4.756 ↗
2.3 - Forderungen und sonstige Vermögensgegenstände	4.161.887	4.289.591	-127.704 ↘
2.4 - Flüssige Mittel	1.937.925	4.637.776	-2.699.851 ↘
3 - Aktive Rechnungsabgrenzungsposten	155.492	166.037	-10.545 ↘
4 - Nicht durch Eigenkapital gedeckter Fehlbetrag	0	0	0 →
Aktiva	101.412.242	104.661.114	-3.248.872 ↘
1 - Eigenkapital	28.441.056	28.289.346	151.710 →
1.1 - Nettoposition	21.449.900	21.449.900	0 →
1.2 - Rücklagen, Sonderrücklagen, Stiftungskapital	5.641.554	5.133.766	507.787 ↗
1.3 - Ergebnisverwendung	1.349.602	1.705.679	-356.077 ↘
1.3.1 - Ergebnisvortrag	1.197.297	442.371	754.926 ↗
1.3.2 - Jahresüberschuss / Jahresfehlbetrag	152.305	1.263.308	-1.111.003 ↘
2 - Sonderposten	23.364.015	23.157.565	206.450 →
2.1 - SoPo für Investitionszuweisungen, -zuschüsse und Beiträge	22.997.648	22.850.813	146.835 →
2.2 - Sonderposten für den Gebührenaussgleich	366.366	306.751	59.614 ↗
2.3 - Sonderposten für Umlagen nach § 37 Abs. 3 FAG	0	0	0 →
2.4 - Sonstige Sonderposten	1	1	0 →
3 - Rückstellungen	11.163.895	10.887.754	276.141 ↗
3.1 - Pensionsrückstellungen und ähnliche Verpflichtungen	7.631.241	7.806.882	-175.641 ↘
3.2 - Rückstellung für Finanzausgleich und Steuerschuldverhältnisse	654.676	650.400	4.276 →
3.3 - Rückstellungen für Rekultivierung von Abfalldeponien	0	0	0 →

Bilanzposition	31.12.2021	31.12.2020	Veränderung
3.4 - Rückstellungen für die Sanierung von Altlasten	0	0	0 →
3.5 - Sonstige Rückstellungen	2.877.979	2.430.472	447.506 ↗
4 - Verbindlichkeiten	36.410.128	40.262.237	-3.852.108 ↘
4.1 - Anleihen	0	0	0 →
4.2 - Verbindlichkeiten aus Krediten für Investitionen	30.638.780	32.286.635	-1.647.855 ↘
4.3 - Verbindlichkeiten aus Liquiditätskrediten	0	1.900.000	-1.900.000 ↘
4.4 - Verbindlichkeiten aus kreditähnlichen Rechtsgeschäften	0	0	0 →
4.5 - Verbindlichkeiten aus Zuweisungen und Zuschüssen, Transferleistungen und Beiträgen	42.855	105.358	-62.503 ↘
4.6 - Verbindlichkeiten aus Lieferungen und Leistungen	904.940	723.397	181.543 ↗
4.7 - Verbindlichkeiten aus Steuern und steuerähnlichen Abgaben	5.202	4.785	417 ↗
4.8 - Verbindlichkeiten gegenüber verbundenen Unternehmen, Beteiligungen und Sondervermögen	0	206.271	-206.271 ↘
4.9 - Sonstige Verbindlichkeiten	4.818.351	5.035.791	-217.440 ↘
5 - Passive Rechnungsabgrenzungsposten	2.033.148	2.064.212	-31.064 ↘
Passiva	101.412.242	104.661.114	-3.248.872 ↘

Abschreibungsintensität

Die Kennzahl zeigt an, in welchem Umfang die Kommune durch die Abnutzung des Anlagevermögens belastet wird. Sie stellt den prozentualen Anteil der Abschreibungen am ordentlichen Aufwand dar.

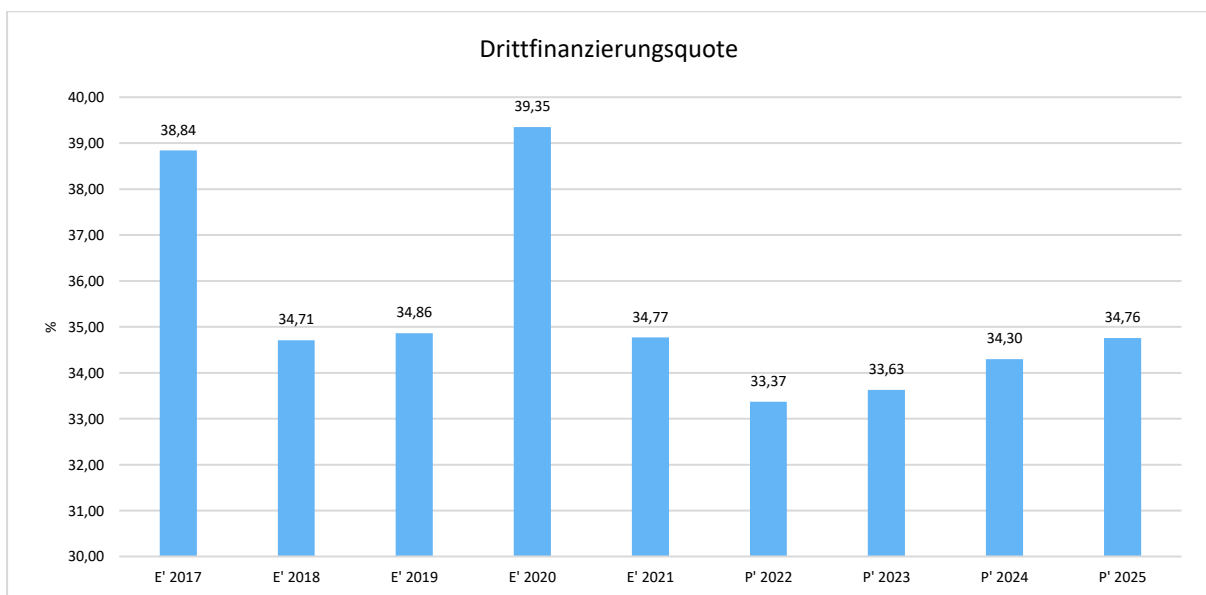
Die Abschreibungsintensität beträgt im Jahr 2021 11,16 %.



Drittfinanzierungsquote

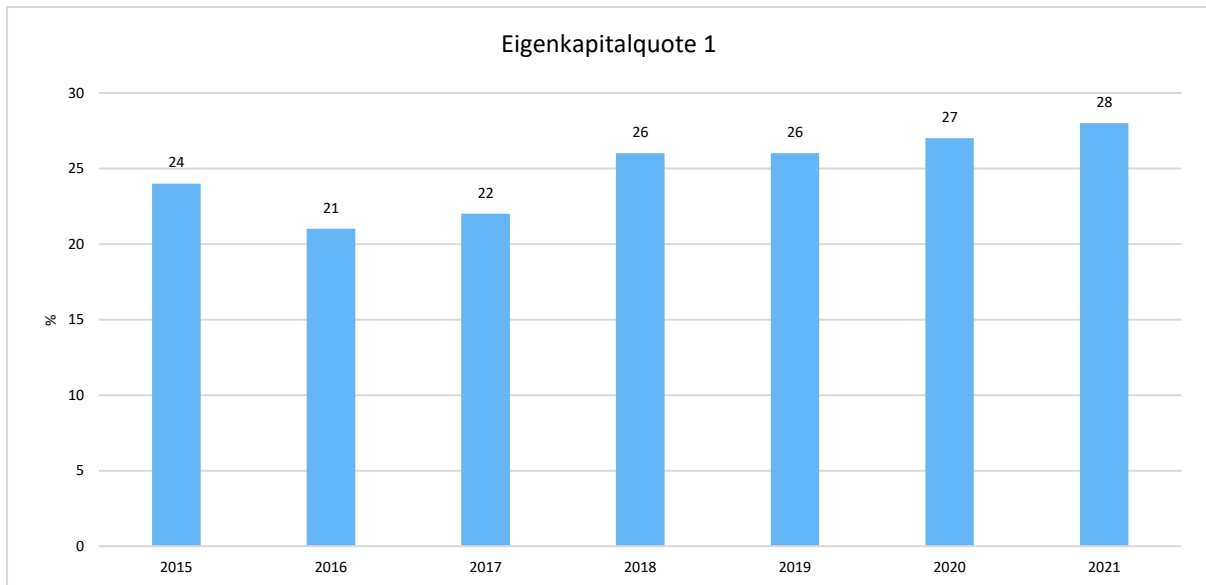
Die Kennzahl zeigt das Verhältnis zwischen den bilanziellen Abschreibungen und den Erträgen aus der Auflösung von Sonderposten im Haushaltsjahr. Sie gibt einen Hinweis auf die Frage, inwieweit die Erträge aus der Sonderpostenauflösung die Belastung des Haushaltes durch Abschreibungen abmildern. Damit wird auch deutlich, in welchem Maße Dritte an der Finanzierung des abnutzbaren Vermögens beteiligt waren bzw. werden.

Die Drittfinanzierungsquote im Jahr 2021 beträgt 34,77 %.



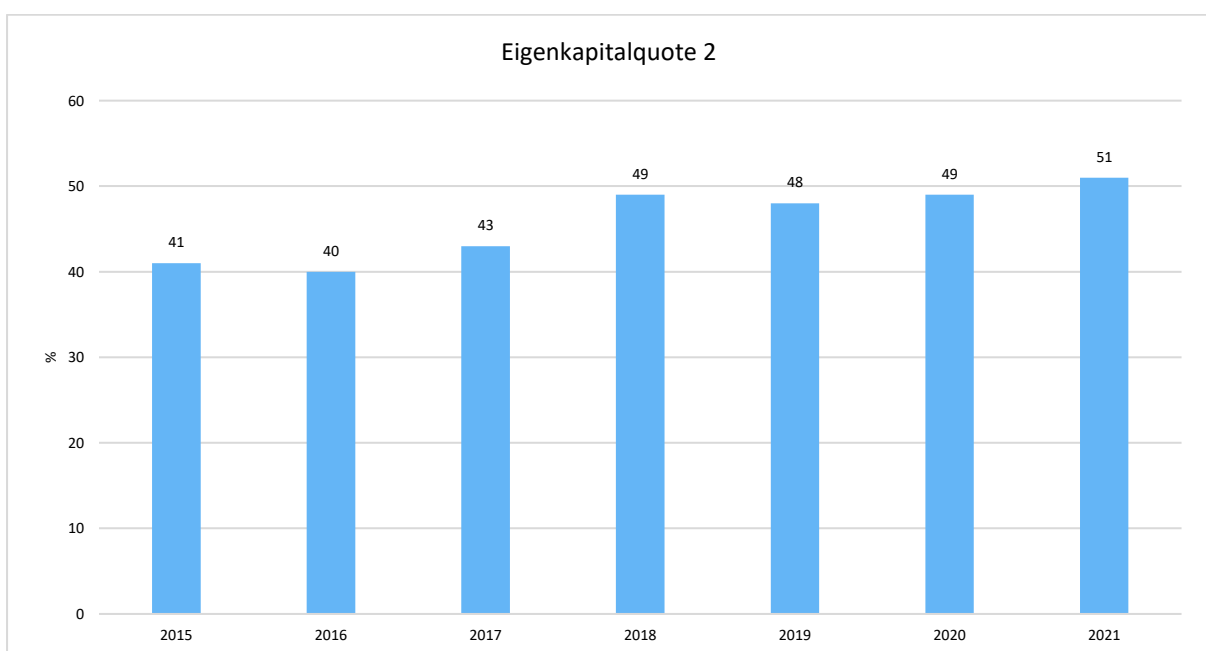
Eigenkapitalquote 1

Um die Eigenkapitalausstattung beurteilen zu können, bietet sich die Betrachtung der Eigenkapitalquote 1 an. Diese misst den Anteil des Eigenkapitals am gesamten bilanzierten Kapital (Gesamtkapital) der Passivseite. Die Eigenkapitalquote 2021 beträgt 28 %. Die Kennzahl ist ein wichtiger Bonitätsindikator.



Eigenkapitalquote 2

Die Eigenkapitalquote 2 misst den Anteil des „wirtschaftlichen Eigenkapitals“ am gesamten bilanzierten Kapital (Gesamtkapital) auf der Passivseite der kommunalen Bilanz. Weil die Sonderposten mit Eigenkapitalcharakter oft einen wesentlichen Ansatz in der Bilanz darstellen, wird bei dieser Kennzahl die Wertgröße Eigenkapital um die Sonderposten für erhaltene Investitionszuweisungen, -zuschüsse und Investitionsbeiträge erweitert. Es handelt sich um eine Bilanzkennzahl, die nur vergangenheitsorientiert abgebildet werden kann.



2 Jahresabschluss

2.1 Vermögensrechnung (Bilanz) zum 31.12.2021

Aktiva

AKTIVA in €	31.12.2021	31.12.2020
1 - Anlagevermögen	94.846.139,34	95.274.876,57
1.1 - Immaterielle Vermögensgegenstände	1.118.711,70	1.211.071,14
1.1.1 - Konzessionen, Lizenzen und ähnliche Rechte	98.335,70	151.024,70
1.1.2 - Geleistete Investitionszuweisungen und -zuschüsse	1.020.376,00	1.060.046,44
1.2 - Sachanlagen	90.161.647,43	90.474.211,22
1.2.1 - Grundstücke, grundstücksgleiche Rechte	22.593.311,47	22.559.441,53
1.2.2 - Bauten einschl. Bauten auf fremden Grundstück	15.274.308,16	15.414.260,59
1.2.3 - Sachanlagen im Gemeingebrauch, Infrastrukturvermögen	48.046.837,90	47.960.664,51
1.2.4 - Maschinen und Anlagen zur Leistungserstellung	754.681,00	677.337,00
1.2.5 - Andere Anlagen, Betriebs- und Geschäftsausstattung	2.194.705,49	2.394.845,97
1.2.6 - Geleistete Anzahlungen und Anlagen im Bau	1.297.803,41	1.467.661,62
1.3 - Finanzanlagen	3.565.780,21	3.589.594,21
1.3.1 - Anteile an verbundenen Unternehmen	400.000,00	400.000,00
1.3.3 - Beteiligungen	2.500.559,86	2.500.559,86
1.3.6 - sonstige Ausleihungen (sonstige Finanzanlagen)	665.220,35	689.034,35
2 - Umlaufvermögen	6.410.611,15	9.220.200,81
2.1 - Vorräte einschl. Roh-, Hilfs- und Betriebsstoffe	182.890,81	169.681,46
2.2 - Fertige und unfertige Erzeugnisse, Leistungen, Waren	127.908,47	123.152,46
2.3 - Forderungen und sonstige Vermögensgegenstände	4.161.887,22	4.289.590,86
2.3.1 - Forderungen aus Zuweisungen, Zuschüssen, Transferleistungen, Investitionszuweisungen und -zuschüssen und Beiträgen	1.810.766,74	2.335.488,35
2.3.2 - Forderungen aus Steuern und steuerähnlichen Abgaben, Umlagen	1.248.639,30	752.027,13
2.3.3 - Forderungen aus Lieferungen und Leistungen	216.565,55	144.474,65
2.3.4 - Forderungen gegen verbundene Unternehmen, gegen Unternehmen mit Beteiligungsverhältnis und Sondervermögen	148.145,99	437.020,41
2.3.5 - Sonstige Vermögensgegenstände	737.769,64	620.580,32
2.4 - Flüssige Mittel	1.937.924,65	4.637.776,03
3 - Rechnungsabgrenzungsposten	155.491,99	166.036,93
Summe Aktiva	101.412.242,48	104.661.114,31

Passiva

PASSIVA in €	31.12.2021	31.12.2020
1 - Eigenkapital	28.441.056,36	28.289.346,05
1.1 - Nettoposition	21.449.900,30	21.449.900,30
1.2 - Rücklagen, Sonderrücklagen, Stiftungskapital	5.641.553,73	5.133.766,49
1.2.1 - Rücklagen aus Überschüssen des ordentlichen Ergebnisses	146.681,91	0,00
1.2.2 - Rücklagen aus Überschüssen des außerordentlichen Ergebnisses	455.215,62	0,00
1.2.3 - Sonderrücklagen	5.039.656,20	5.133.766,49
1.3 - Ergebnisverwendung	1.349.602,33	1.705.679,26
1.3.1 - Ergebnisvortrag	1.197.297,02	442.371,02
1.3.1.1 - Ordentliche Ergebnisse aus Vorjahren	588.721,97	-10.993,58
1.3.1.2 - Außerordentliche Ergebnisse aus Vorjahren	608.575,05	453.364,60
1.3.2 - Jahresüberschuss / Jahresfehlbetrag	152.305,31	1.263.308,24
1.3.2.1 - Ordentlicher Jahresüberschuss / Jahresfehlbetrag	78.105,18	654.733,19
1.3.2.2 - Außerordentlicher Jahresüberschuss / Jahresfehlbetrag	74.200,13	608.575,05
2 - Sonderposten	23.364.014,87	23.157.565,21
2.1 - SoPo für Investitionszuweisungen, -zuschüsse und Beiträge	22.997.648,22	22.850.812,92
2.1.1 - Zuweisungen vom öffentlichen Bereich	6.988.513,83	7.189.963,60
2.1.2 - Zuschüsse vom nicht-öffentlichen Bereich	7.130.701,30	6.160.424,60
2.1.3 - Investitionsbeiträge	8.878.433,09	9.500.424,72
2.2 - Sonderposten für den Gebührenaussgleich	366.365,65	306.751,29
2.4 - Sonstige Sonderposten	1,00	1,00
3 - Rückstellungen	11.163.895,02	10.887.754,05
3.1 - Pensionsrückstellungen und ähnliche Verpflichtungen	7.631.240,53	7.806.881,73
<i>davon: Rückstellungen aus Versorgungsrücklage</i>	<i>246.761,43</i>	<i>227.778,29</i>
3.2 - Rückstellungen für Umlageverpflichtungen nach dem Finanzausgleichsgesetz	654.675,72	650.400,00
3.5 - Sonstige Rückstellungen	2.877.978,77	2.430.472,32
4 - Verbindlichkeiten	36.410.128,42	40.262.236,75
4.2 - Verbindlichkeiten aus Kreditaufnahmen für Investitionen und Investitionsförderungsmaßnahmen	30.638.779,79	32.286.634,94
4.2.1 - Verbindlichkeiten gegenüber Kreditinstituten	30.221.860,30	31.776.481,47
<i>davon: mit einer Restlaufzeit bis einschließlich einem Jahr</i>	<i>1.638.831,21</i>	<i>1.540.139,38</i>
4.2.2 - Verbindlichkeiten gegenüber öffentlichen Kreditgebern	416.919,49	510.153,47
<i>davon: mit einer Restlaufzeit bis einschließlich einem Jahr</i>	<i>93.233,98</i>	<i>93.233,98</i>
4.3 - Verbindlichkeiten aus Kreditaufnahmen für die Liquiditätssicherung	0,00	1.900.000,00
4.5 - Verbindlichkeiten aus Zuweisungen und Zuschüssen, Transferleistungen und Investitionszuweisungen und -zuschüssen, Investitionsbeiträgen	42.855,05	105.357,94
4.6 - Verbindlichkeiten aus Lieferungen und Leistungen	904.940,13	723.396,97
4.7 - Verbindlichkeiten aus Steuern und steuerähnlichen Abgaben	5.202,30	4.785,15
4.8 - Verbindlichkeiten gegenüber verbundenen Unternehmen und gegen Unternehmen, mit denen ein Beteiligungsverhältnis besteht, und Sondervermögen	0,00	206.271,05

PASSIVA in €	31.12.2021	31.12.2020
4.9 - Sonstige Verbindlichkeiten	4.818.351,15	5.035.790,70
5 - Rechnungsabgrenzungsposten	2.033.147,81	2.064.212,25
Summe Passiva	101.412.242,48	104.661.114,31

2.2 Ergebnisrechnung

Ergebnisrechnung 01.01.2021 - 31.12.2021

Nr.	Konten	Bezeichnung	Ergebnis des Vorjahres 2020	Fortgeschriebener Ansatz des Haushaltsjahres 2021	Ergebnis des Haushaltsjahres 2021	Vergleich fortgeschriebener Ansatz / Ergebnis des Haushaltsjahres
01	50	Privatrechtliche Leistungsentgelte	746.143,10	674.092,62	737.271,06	63.178,44
02	51	Öffentlich-rechtliche Leistungsentgelte	6.661.499,56	6.596.429,00	6.464.104,35	-132.324,65
03	548-549	Kostensersatzleistungen und -erstattungen	254.959,19	776.470,00	365.303,33	-411.166,67
04	52	Bestandsveränderungen und aktivierte Eigenleistungen	8.904,25	29.513,00	16.357,79	-13.155,21
05	55	Steuern und steuerähnliche Erträge einschließlich Erträge aus gesetzlichen Umlagen	17.746.340,39	19.032.633,00	20.057.657,79	1.025.024,79
06	547	Erträge aus Transferleistungen	751.948,20	812.300,00	742.188,00	-70.112,00
07	540-543	Erträge aus Zuweisungen und Zuschüssen für laufende Zwecke und allgemeine Umlagen	5.550.557,71	3.660.110,00	3.966.865,23	306.755,23
08	546	Erträge aus der Auflösung von Sonderposten aus Investitionszuweisungen, -zuschüssen und Investitionsbeiträgen	1.470.254,34	1.364.971,81	1.323.341,88	-41.629,93
09	53	Sonstige ordentliche Erträge	1.357.541,79	541.609,04	1.369.516,80	827.907,76
10		Summe der ordentlichen Erträge	34.548.148,53	33.488.128,47	35.042.606,23	1.554.477,76
11	62, 63, 640-643, 647-649, 65	Personalaufwendungen	7.477.727,49	7.358.673,98	6.979.770,49	-378.903,49
12	644-646	Versorgungsaufwendungen	667.399,09	861.000,00	593.927,34	-267.072,66
13	60, 61, 67-69	Aufwendungen für Sach- und Dienstleistungen	6.499.530,67	7.328.388,52	6.382.161,82	-946.226,70
14	66	Abschreibungen	3.856.788,44	3.918.552,36	3.896.012,29	-22.540,07
15	71	Aufwendungen für Zuweisungen und Zuschüsse sowie besondere Finanzaufwendungen	5.329.488,49	6.089.733,63	5.760.564,76	-329.168,87
16	73	Steueraufwendungen einschließlich Aufwendungen aus gesetzlichen Umlageverpflichtungen	9.099.579,69	10.459.824,00	10.444.698,62	-15.125,38
18	70, 74, 76	Sonstige ordentliche Aufwendungen	51.125,92	47.949,00	37.116,41	-10.832,59
19		Summe der ordentlichen Aufwendungen	32.981.639,79	36.064.121,49	34.094.251,73	1.969.869,76
20		Verwaltungsergebnis (Nr.10 ./ Nr.19)	1.566.508,74	-2.575.993,02	948.354,50	3.524.347,52
21	56, 57	Finanzerträge	50.226,65	46.450,00	48.776,57	2.326,57

Nr.	Konten	Bezeichnung	Ergebnis des Vorjahres 2020	Fortgeschriebener Ansatz des Haushaltsjahres 2021	Ergebnis des Haushaltsjahres 2021	Vergleich fortgeschriebener Ansatz / Ergebnis des Haushaltsjahres
22	77	Zinsen und sonstige Finanzaufwendungen	962.002,20	1.069.190,00	919.025,89	-150.164,11
23		Finanzergebnis (Nr. 21 ./. Nr. 22)	-911.775,55	-1.022.740,00	-870.249,32	152.490,68
24		Gesamtbetrag der ordentlichen Erträge mit Finanzerträgen	34.598.375,18	33.534.578,47	35.091.382,80	1.556.804,33
25		Gesamtbetrag der ordentlichen Aufwendungen mit Finanzaufwand	33.943.641,99	37.133.311,49	35.013.277,62	2.120.033,87
26		Ordentliches Ergebnis (Nr. 24 ./. Nr. 25)	654.733,19	-3.598.733,02	78.105,18	3.676.838,20
27	59	Außerordentliche Erträge	635.735,93	29.403,00	109.339,23	79.936,23
28	79	Außerordentliche Aufwendungen	27.160,88	13.000,00	35.139,10	22.139,10
29		Außerordentliches Ergebnis (Nr. 27 ./. Nr. 28)	608.575,05	16.403,00	74.200,13	57.797,13
30		Jahresergebnis (Nr. 26 + Nr. 29)	1.263.308,24	-3.582.330,02	152.305,31	3.734.635,33

2.3 Finanzrechnung

Finanzrechnung 01.01.2021 - 31.12.2021

Nr.	Konten	Bezeichnung	Ergebnis des Vorjahres 2020	Fortgeschriebener Ansatz des Haushaltsjahres 2021	Ergebnis des Haushaltsjahres 2021	Vergleich fortgeschriebener Ansatz / Ergebnis des Haushaltsjahres
01	810	Privatrechtliche Leistungsentgelte	752.390,96	674.092,62	731.840,07	57.747,45
02	811	Öffentlich-rechtliche Leistungsentgelte	6.422.848,24	6.596.429,00	6.893.968,64	297.539,64
03	812	Kostensersatzleistungen und -erstattungen	174.085,27	774.870,00	555.441,94	-219.428,06
04	814	Einzahlungen aus Steuern und steuerähnliche Erträge einschließlich Erträge aus gesetzlichen Umlagen	18.118.864,90	19.032.633,00	19.631.310,79	598.677,79
05	815	Einzahlungen aus Transferleistungen	751.948,20	812.300,00	742.188,00	-70.112,00
06	816	Zuweisungen und Zuschüsse für laufende Zwecke und allgemeine Umlagen	6.002.813,60	4.000.760,00	4.251.729,66	250.969,66
07	817	Zinsen und sonstige Finanzeinzahlungen	51.843,77	46.450,00	52.795,26	6.345,26
08	813, 828	Sonstige ordentliche Einzahlungen und sonstige außerordentliche Einzahlungen, die sich nicht aus Investitionstätigkeit ergeben	529.218,09	535.609,04	608.315,72	72.706,68
09		Summe Einzahlungen aus laufender Verwaltungstätigkeit (Nrn. 1 bis 8)	32.804.013,03	32.473.143,66	33.467.590,08	994.446,42
10	830	Personalauszahlungen	7.385.958,65	7.358.673,98	6.937.411,92	-421.262,06
11	831	Versorgungsauszahlungen	459.038,97	523.000,00	539.062,41	16.062,41
12	832	Auszahlungen für Sach- und Dienstleistungen	6.654.419,93	7.328.338,52	5.976.256,69	-1.352.081,83
13	833	Auszahlungen für Transferleistungen	--	--	--	--
14	834	Auszahlungen für Zuweisungen und Zuschüsse für laufende Zwecke sowie besondere Finanzauszahlungen	4.769.507,15	6.088.133,63	5.677.589,96	-410.543,67
15	835	Auszahlungen für Steuern einschließlich Auszahlungen aus gesetzlichen Umlageverpflichtungen	9.919.185,91	10.465.939,00	10.440.205,62	-25.733,38
16	836	Zinsen und ähnliche Auszahlungen	945.547,17	1.044.428,00	907.625,98	-136.802,02
17	837, 848	Sonstige ordentliche Auszahlungen und sonstige außerordentliche Auszahlungen, die sich nicht aus Investitionstätigkeit ergeben	50.767,95	60.999,00	24.657,42	-36.341,58
18		Summe der Auszahlungen aus laufender Verwaltungstätigkeit (Nrn. 10 bis 17)	30.184.425,73	32.869.512,13	30.502.810,00	-2.366.702,13

Nr.	Konten	Bezeichnung	Ergebnis des Vorjahres 2020	Fortgeschriebener Ansatz des Haushaltsjahres 2021	Ergebnis des Haushaltsjahres 2021	Vergleich fortgeschriebener Ansatz / Ergebnis des Haushaltsjahres
19		Zahlungsmittelüberschuss oder Zahlungsmittelbedarf aus laufender Verwaltungstätigkeit (Saldo aus Nrn. 9 und 18)	2.619.587,30	-396.368,47	2.964.780,08	3.361.148,55 ↗
20	820	Einzahlungen aus Investitionszuweisungen und -zuschüssen sowie aus Investitionsbeiträgen	698.689,94	1.175.000,00	1.753.980,02	578.980,02 ↗
		davon zweckgebundene Einzahlungen für die ordentliche Tilgung von Investitionskrediten	--	--	--	--
21	822	Einzahlungen aus Abgängen von Vermögensgegenständen des Sachanlagevermögens und des immateriellen Anlagevermögens	634.354,85	24.403,00	42.650,00	18.247,00 ↗
22	823	Einzahlungen aus Abgängen von Vermögensgegenständen des Finanzanlagevermögens	23.763,20	--	23.814,00	23.814,00 ↗
23		Summe Einzahlungen aus Investitionstätigkeit (Nrn. 20 bis 22)	1.356.807,99	1.199.403,00	1.820.444,02	621.041,02 ↗
24	841	Auszahlungen für den Erwerb von Grundstücken und Gebäuden	260.396,11	4.095.663,63	151.368,91	-3.944.294,72 ↘
25	842	Auszahlungen für Baumaßnahmen	1.848.570,71	1.531.223,25	2.875.762,20	1.344.538,95 ↗
26	840, 843	Auszahlungen für Investitionen in das sonstige Sachanlagevermögen und immaterielle Anlagevermögen	-5.456,43	3.345.278,77	343.582,17	-3.001.696,60 ↘
27	844	Auszahlungen für Investitionen in das Finanzanlagevermögen	--	--	--	--
28		Summe Auszahlungen aus Investitionstätigkeit (Nrn. 24 bis 27)	2.103.510,39	8.972.165,65	3.370.713,28	-5.601.452,37 ↘
29		Zahlungsmittelüberschuss / Zahlungsmittelbedarf aus Investitionstätigkeit (Nr. 23 ./ Nr. 28)	-746.702,40	-7.772.762,65	-1.550.269,26	6.222.493,39 ↗
30		Zahlungsmittelüberschuss / Zahlungsmittelbedarf (Nr. 19 und Nr. 29)	1.872.884,90	-8.169.131,12	1.414.510,82	9.583.641,94 ↗
31	826	Einzahlungen aus der Aufnahme von Krediten und wirtschaftlich vergleichbaren Vorgängen für Investitionen	3.000.000,00	4.380.000,00	--	-4.380.000,00 ↘
32	846	Auszahlungen für die Tilgung von Krediten und wirtschaftlich vergleichbaren Vorgängen für Investitionen sowie an das Sondervermögen Hessenkasse	1.500.330,22	1.628.000,00	1.632.425,99	4.425,99 →
		davon Auszahlungen für die ordentliche Tilgung	--	--	--	--



Nr.	Konten	Bezeichnung	Ergebnis des Vorjahres 2020	Fortgeschriebener Ansatz des Haushaltsjahres 2021	Ergebnis des Haushaltsjahres 2021	Vergleich fortgeschriebener Ansatz / Ergebnis des Haushaltsjahres
33		Zahlungsmittelüberschuss / Zahlungsmittelbedarf aus Finanzierungstätigkeit (Nr. 31 ./ Nr. 32)	1.499.669,78	2.752.000,00	-1.632.425,99	-4.384.425,99 ↘
34		Änderung des Zahlungsmittelbestandes zum Ende des Haushaltsjahres (Nr. 30 und Nr. 33)	3.372.554,68	-5.417.131,12	-217.915,17	5.199.215,95 ↗
35	827,82 9	haushaltsunwirksame Einzahlungen (u.a. fremde Finanzmittel, Rückzahlung von angelegten Kassenmitteln, Aufnahme von Liquiditätskrediten)	31.950.710,45	--	11.469.773,74	11.469.773,74 ↗
36	847,84 9	Haushaltsunwirksame Auszahlungen (u.a. fremde Finanzmittel, Anlegung von Kassenmitteln, Rückzahlung von Liquiditätskrediten)	32.313.142,53	340.650,00	13.951.709,95	13.611.059,95 ↗
37		Zahlungsmittelüberschuss/Zahlungsmittelbedarf aus haushaltsunwirksamen Zahlungsvorgängen (Nr. 35 ./ Nr. 36)	-362.432,08	-340.650,00	-2.481.936,21	-2.141.286,21 ↘
38		Bestand an Zahlungsmitteln zu Beginn des Haushaltsjahres	1.604.927,53	--	4.637.776,03	4.637.776,03 ↗
39		Veränderung des Bestandes an Zahlungsmitteln (Nr. 34 und 37)	3.010.122,60	-5.757.781,12	-2.699.851,38	3.057.929,74 ↗
40		Korrekturbuchung resultierend aus Jahresabschlussprüfung 2019	22.725,90		0,00	22.725,90 ↘
41		Bestand an Zahlungsmitteln am Ende des Haushaltsjahres (Nr. 38 bis 40)	4.637.776,03	-5.757.781,12	1.937.924,65	7.695.705,77 ↗

Investitionsübersicht GH - Gesamthaushalt

	Ergebnis des Vorjahres 2020	Fortgeschriebener Ansatz des Haushaltsjahres 2021	Ergebnis des Haushaltsjahres 2021	Vergleich fortgeschriebener Ansatz / Ergebnis des Haushaltsjahres
Gesamthaushalt	-746.702,40	-7.772.762,65	-1.550.269,26	6.222.493,39 ↗
I0002-0001 - NEUES LF Bremthal	45.945,34	-346,60	--	346,60 ↗
<i>Einzahlung</i>	56.250,00	--	--	--
<i>Auszahlung</i>	10.304,66	346,60	--	-346,60 ↘
I0002-0003 - Digitalmelder	-27.932,18	-6.955,18	--	6.955,18 ↗
<i>Einzahlung</i>	6.800,00	--	--	--
<i>Auszahlung</i>	34.732,18	6.955,18	--	-6.955,18 ↘
I0002-0004 - Erwerb GWG Feuerwehr	-3.750,11	-5.000,00	-1.082,90	3.917,10 ↗
<i>Auszahlung</i>	3.750,11	5.000,00	1.082,90	-3.917,10 ↘
I0002-0023 - Ankauf Fahrzeuge	-156.192,15	-193.807,41	-11.434,09	182.373,32 ↗
<i>Einzahlung</i>	--	40.000,00	15.000,00	-25.000,00 ↘
<i>Auszahlung</i>	156.192,15	233.807,41	26.434,09	-207.373,32 ↘
I0002-0031 - Ersatzbesch. FW techn. Geräte	-18.385,33	-31.614,67	-19.427,93	12.186,74 ↗
<i>Auszahlung</i>	18.385,33	31.614,67	19.427,93	-12.186,74 ↘
I0002-0035 - Atemschutz	-14.785,75	-45.000,00	-39.829,90	5.170,10 ↗
<i>Auszahlung</i>	14.785,75	45.000,00	39.829,90	-5.170,10 ↘
I1001-0001 - Finanzsoftware inkl. Dokumentenverwaltung	-2.647,19	-10.723,57	--	10.723,57 ↗
<i>Auszahlung</i>	2.647,19	10.723,57	--	-10.723,57 ↘
I1001-0002 - Erwerb GWG Verwaltung Amt 10	-3.835,25	-4.000,00	-892,50	3.107,50 ↗
<i>Auszahlung</i>	3.835,25	4.000,00	892,50	-3.107,50 ↘
I1001-0003 - Erwerb EDV	-25.580,83	-125.760,95	-63.686,70	62.074,25 ↗
<i>Einzahlung</i>	24.421,00	--	--	--
<i>Auszahlung</i>	50.001,83	125.760,95	63.686,70	-62.074,25 ↘
I1001-0004 - Erwerb von bewegl. Vermög.	-1.496,40	-4.503,60	-3.788,40	715,20 ↗
<i>Auszahlung</i>	1.496,40	4.503,60	3.788,40	-715,20 ↘
I1001-0005 - Erneuerung MESO	--	-4.238,91	--	4.238,91 ↗
<i>Auszahlung</i>	--	4.238,91	--	-4.238,91 ↘
I1001-0006 - Telefonanlage	--	-3.493,41	-1.024,71	2.468,70 ↗
<i>Auszahlung</i>	--	3.493,41	1.024,71	-2.468,70 ↘
I1001-0007 - Erwerb GWG EDV	-4.962,19	-16.236,00	-14.260,49	1.975,51 ↗
<i>Auszahlung</i>	4.962,19	16.236,00	14.260,49	-1.975,51 ↘
I1001-0008 - Zugangskontrollsystem	--	-1.740,00	-1.740,00	0,00 →
<i>Auszahlung</i>	--	1.740,00	1.740,00	0,00 →
I1002-0001 - Kultur Erwerb von beweglichen Vermögensgegenst.	-1.714,00	-1.000,00	--	1.000,00 ↗
<i>Auszahlung</i>	1.714,00	1.000,00	--	-1.000,00 ↘

	Ergebnis des Vorjahres 2020	Fortgeschriebener Ansatz des Haushaltsjahres 2021	Ergebnis des Haushaltsjahres 2021	Vergleich fortgeschriebener Ansatz / Ergebnis des Haushaltsjahres
I1002-0002 - Erwerb GWG Kultur	--	-850,00	--	850,00
<i>Auszahlung</i>	--	850,00	--	-850,00
I1002-0003 - mobile Handwaschbecken	-6.973,26	--	--	--
<i>Auszahlung</i>	6.973,26	--	--	--
I1002-0005 - Denkmal Bergmann Michel	0,00	-5.000,00	--	5.000,00
<i>Einzahlung</i>	5.000,00	--	--	--
<i>Auszahlung</i>	5.000,00	5.000,00	--	-5.000,00
I1002-0006 - Marktbuden	-2.610,00	--	--	--
<i>Auszahlung</i>	2.610,00	--	--	--
I1710-0002 - Unterwasserpumpen	-8.854,19	-28.559,50	--	28.559,50
<i>Auszahlung</i>	8.854,19	28.559,50	--	-28.559,50
I1710-0003 - Betriebsvorrichtungen	--	-10.000,00	--	10.000,00
<i>Auszahlung</i>	--	10.000,00	--	-10.000,00
I1710-0007 - Wasserrechte	--	-3.000,00	--	3.000,00
<i>Auszahlung</i>	--	3.000,00	--	-3.000,00
I1710-0021 - Wasserzähler	-37.085,13	-48.406,72	-20.683,10	27.723,62
<i>Auszahlung</i>	37.085,13	48.406,72	20.683,10	-27.723,62
I1710-0022 - Wasserhausanschlüsse	-78.128,88	0,00	4.767,77	4.767,77
<i>Einzahlung</i>	120.169,68	150.000,00	115.691,86	-34.308,14
<i>Auszahlung</i>	198.298,56	150.000,00	110.924,09	-39.075,91
I1710-0024 - Wasserleitung Gimbacher Straße	--	-215.422,79	-83.945,97	131.476,82
<i>Auszahlung</i>	--	215.422,79	83.945,97	-131.476,82
I1710-0027 - Hochbehälter Heinzberg - Kammeransanierung	-321,34	-43.446,74	-51.701,33	-8.254,59
<i>Auszahlung</i>	321,34	43.446,74	51.701,33	8.254,59
I1710-0030 - Elektroschaltanlagen	--	-90.000,00	-4.201,68	85.798,32
<i>Auszahlung</i>	--	90.000,00	4.201,68	-85.798,32
I1710-0031 - Erneuerung der Fernwirkanlage	-10.927,35	-23.672,67	-23.672,64	0,03
<i>Auszahlung</i>	10.927,35	23.672,67	23.672,64	-0,03
I1710-0032 - Wasserleitung In Natura 2020 / DEA Wingertsberg	-76.778,41	-15.607,09	-3.750,00	11.857,09
<i>Auszahlung</i>	76.778,41	15.607,09	3.750,00	-11.857,09
I1710-0037 - Sanierung Pumpwerk Steinbach	--	-59.000,00	--	59.000,00
<i>Auszahlung</i>	--	59.000,00	--	-59.000,00
I1710-0040 - Sanierung Wasserleitungen	-2.857,43	-170.010,83	--	170.010,83
<i>Auszahlung</i>	2.857,43	170.010,83	--	-170.010,83
I1710-0041 - Erneuerung Wasserleitung K792	-176.309,46	-18.651,11	-10.009,95	8.641,16
<i>Einzahlung</i>	51.519,05	--	10.862,61	10.862,61
<i>Auszahlung</i>	227.828,51	18.651,11	20.872,56	2.221,45

	Ergebnis des Vorjahres 2020	Fortgeschriebener Ansatz des Haushaltsjahres 2021	Ergebnis des Haushaltsjahres 2021	Vergleich fortgeschriebener Ansatz / Ergebnis des Haushaltsjahres
I1710-0042 - Erneuerung Wasserleitung Cuntzstraße	--	-185.000,00	-2.965,18	182.034,82
<i>Auszahlung</i>	--	185.000,00	2.965,18	-182.034,82
I1710-0043 - Steigleitung Brunnen 2 Vockenhausen	-12.205,29	-7.229,56	--	7.229,56
<i>Auszahlung</i>	12.205,29	7.229,56	--	-7.229,56
I1710-0044 - Erneuerung Brunnen Pfingstborn	--	-55.000,00	--	55.000,00
<i>Auszahlung</i>	--	55.000,00	--	-55.000,00
I1710-0045 - Erneuerung Brunnenleitung Wildsächer Straße	-27.527,08	-132.847,28	-132.773,01	74,27
<i>Auszahlung</i>	27.527,08	132.847,28	132.773,01	-74,27
I1710-0046 - Erneuerung Förderleitung Vockenhausen	--	-190.000,00	-120,00	189.880,00
<i>Auszahlung</i>	--	190.000,00	120,00	-189.880,00
I1710-0700 - Wasserhausanschlüsse Rückzahlung	--	--	817,60	817,60
<i>Einzahlung</i>	--	--	817,60	817,60
I1710-0800 - Erwerb von beweglichem VG	--	-7.800,00	-968,54	6.831,46
<i>Auszahlung</i>	--	7.800,00	968,54	-6.831,46
I1710-0888 - Geringwertige Wirtschaftsgüter A u M	-2.126,57	-1.000,00	--	1.000,00
<i>Auszahlung</i>	2.126,57	1.000,00	--	-1.000,00
I1710-0999 - Geringwertige Wirtschaftsgüter BGA	-3.121,35	-2.200,00	-1.926,50	273,50
<i>Auszahlung</i>	3.121,35	2.200,00	1.926,50	-273,50
I1720-0002 - Kanalsanierung	-140.498,07	-502.113,56	-262.952,01	239.161,55
<i>Auszahlung</i>	140.498,07	502.113,56	262.952,01	-239.161,55
I1720-0009 - Kanalhausanschlüsse	20.823,25	-20.823,25	-15.949,88	4.873,37
<i>Einzahlung</i>	78.846,27	40.000,00	8.934,83	-31.065,17
<i>Auszahlung</i>	58.023,02	60.823,25	24.884,71	-35.938,54
I1720-0014 - Kanal Cuntzstraße	--	-355.000,00	--	355.000,00
<i>Auszahlung</i>	--	355.000,00	--	-355.000,00
I1720-0800 - Erwerb von beweglichen VG	--	-2.000,00	--	2.000,00
<i>Auszahlung</i>	--	2.000,00	--	-2.000,00
I2001-0003 - Erneuerung Wertstoffhof	--	-20.000,00	--	20.000,00
<i>Auszahlung</i>	--	20.000,00	--	-20.000,00
I3001-0001 - Erwerb GWG Ordnung Amt 30	-756,00	-1.300,00	--	1.300,00
<i>Auszahlung</i>	756,00	1.300,00	--	-1.300,00
I3001-0003 - Schutzwesten	--	-1.200,00	-898,90	301,10
<i>Auszahlung</i>	--	1.200,00	898,90	-301,10
I3002-0002 - Erwerb GWG Bestattungswesen	--	-850,00	--	850,00
<i>Auszahlung</i>	--	850,00	--	-850,00
I3002-0004 - Grabtafel Baumbest. Bremthal	--	-1.500,00	--	1.500,00

	Ergebnis des Vorjahres 2020	Fortgeschriebener Ansatz des Haushaltsjahres 2021	Ergebnis des Haushaltsjahres 2021	Vergleich fortgeschriebener Ansatz / Ergebnis des Haushaltsjahres
<i>Auszahlung</i>	--	1.500,00	--	-1.500,00 ↘
I3002-0006 - Einrichtungen für Baumbestattungen Bremthal	-12.782,50	-4.217,50	--	4.217,50 ↗
<i>Auszahlung</i>	12.782,50	4.217,50	--	-4.217,50 ↘
I3002-0007 - Friedhöfe im Stadtgebiet	--	-70.000,00	--	70.000,00 ↗
<i>Auszahlung</i>	--	70.000,00	--	-70.000,00 ↘
I5001-0001 - KIGA Niederjosbach Erw. von bewegl Vermögensg.	--	-3.000,00	--	3.000,00 ↗
<i>Auszahlung</i>	--	3.000,00	--	-3.000,00 ↘
I5001-0007 - Montessori Kinderh. Zusch. freie Träger	--	-7.500,00	-6.023,68	1.476,32 ↗
<i>Auszahlung</i>	--	7.500,00	6.023,68	-1.476,32 ↘
I5001-0011 - Erwerb GWG KITA Bremthal	--	-6.400,00	-5.852,87	547,13 ↗
<i>Auszahlung</i>	--	6.400,00	5.852,87	-547,13 ↘
I5001-0012 - Erwerb GWG KIGA Niederjosbach	-444,48	-4.220,00	-1.692,84	2.527,16 ↗
<i>Auszahlung</i>	444,48	4.220,00	1.692,84	-2.527,16 ↘
I5001-0013 - Erwerb GWG Comenius-Schule	-363,00	--	--	--
<i>Auszahlung</i>	363,00	--	--	--
I5001-0015 - Naturkindergarten	-154.521,97	-23.163,42	-16.673,87	6.489,55 ↗
<i>Auszahlung</i>	154.521,97	23.163,42	16.673,87	-6.489,55 ↘
I5001-0016 - Software neues KITA-Verwaltungsverfahren	-8.597,75	--	--	--
<i>Auszahlung</i>	8.597,75	--	--	--
I5001-0018 - Investitionskostenzuschuss A Kita Vockenhausen GK	-84.200,00	--	--	--
<i>Auszahlung</i>	84.200,00	--	--	--
I5001-0019 - Investitionskostenzuschuss B Kita Vockenhausen GK	-136.000,00	-56.000,00	-56.000,00	0,00 →
<i>Auszahlung</i>	136.000,00	56.000,00	56.000,00	0,00 →
I5001-0020 - Investitionskostenzuschuss DRK NaturKiTa	--	-11.000,00	--	11.000,00 ↗
<i>Auszahlung</i>	--	11.000,00	--	-11.000,00 ↘
I5001-0021 - Kühlschrank Kita NJB	-1.249,26	--	--	--
<i>Auszahlung</i>	1.249,26	--	--	--
I5001-0025 - Abwicklung Burgschule	557.032,00	--	--	--
<i>Auszahlung</i>	-557.032,00	--	--	--
I5001-0026 - Abwicklung Comenius-Schule	93.929,00	--	--	--
<i>Auszahlung</i>	-93.929,00	--	--	--
I5001-0027 - Waschmaschine Zwergenburg 2021	--	-1.900,00	-1.899,00	1,00 →
<i>Auszahlung</i>	--	1.900,00	1.899,00	-1,00 →
I6001-0002 - Ausbau Gimbacher Straße	-62.141,32	-520.973,19	-361.040,72	159.932,47 ↗

	Ergebnis des Vorjahres 2020	Fortgeschriebener Ansatz des Haushaltsjahres 2021	Ergebnis des Haushaltsjahres 2021	Vergleich fortgeschriebener Ansatz / Ergebnis des Haushaltsjahres
<i>Auszahlung</i>	62.141,32	520.973,19	361.040,72	-159.932,47
I6001-0003 - Umbau barrierefreie Bushaltestelle	-142.926,24	-315.235,73	21.246,97	336.482,70
<i>Einzahlung</i>	174.500,00	330.000,00	146.000,00	-184.000,00
<i>Auszahlung</i>	317.426,24	645.235,73	124.753,03	-520.482,70
I6001-0006 - Straßenbeleuchtung	-45.000,00	-65.000,00	-52.200,00	12.800,00
<i>Auszahlung</i>	45.000,00	65.000,00	52.200,00	-12.800,00
I6001-0007 - Gewerbegebiet West B455/A3	-264.517,60	-3.347,51	--	3.347,51
<i>Auszahlung</i>	264.517,60	3.347,51	--	-3.347,51
I6001-0009 - Rad- und Fußweg Wildsächser Straße	--	-24.500,00	--	24.500,00
<i>Auszahlung</i>	--	24.500,00	--	-24.500,00
I6001-0011 - Radweg zwischen Herrngarten und GGW	--	-78.526,00	--	78.526,00
<i>Auszahlung</i>	--	78.526,00	--	-78.526,00
I6001-0014 - Starkregenschutzmaßnahmen	-8.603,22	-23.796,92	-10.912,86	12.884,06
<i>Auszahlung</i>	8.603,22	23.796,92	10.912,86	-12.884,06
I6001-0015 - Erwerb GWG Tiefbau	--	-3.000,00	--	3.000,00
<i>Auszahlung</i>	--	3.000,00	--	-3.000,00
I6001-0023 - Erschließung Am alten Stadttor	--	-9.900,00	--	9.900,00
<i>Auszahlung</i>	--	9.900,00	--	-9.900,00
I6001-0024 - Hangsicherung Altes Rathaus Eppstein	-20.677,58	-2.271,06	--	2.271,06
<i>Auszahlung</i>	20.677,58	2.271,06	--	-2.271,06
I6001-0026 - Wegeausbau zum Spielplatz Bienroth	-197,30	-19.802,70	-18.183,50	1.619,20
<i>Auszahlung</i>	197,30	19.802,70	18.183,50	-1.619,20
I6001-0028 - Fahrradabstellfläche a.d. Musikschule	-2.393,21	--	--	--
<i>Auszahlung</i>	2.393,21	--	--	--
I6001-0029 - Straßenbau Cuntzstraße	--	-120.000,00	--	120.000,00
<i>Auszahlung</i>	--	120.000,00	--	-120.000,00
I6001-0031 - Entwicklung an der Embsmühle	--	-400.000,00	--	400.000,00
<i>Einzahlung</i>	--	15.000,00	--	-15.000,00
<i>Auszahlung</i>	--	415.000,00	--	-415.000,00
I6001-0032 - Erschließung Kurmainzer- Burgstraße	--	-33.000,00	--	33.000,00
<i>Auszahlung</i>	--	33.000,00	--	-33.000,00
I6001-0033 - Beleuchtung Fußgängerüberw. NJB Straße	--	-20.000,00	-19.054,58	945,42
<i>Auszahlung</i>	--	20.000,00	19.054,58	-945,42
I6001-0037 - Erschließung Bienroth	--	--	-0,00	-0,00
<i>Einzahlung</i>	--	--	1.172.173,70	1.172.173,70
<i>Auszahlung</i>	--	--	1.172.173,70	1.172.173,70

	Ergebnis des Vorjahres 2020	Fortgeschriebener Ansatz des Haushaltsjahres 2021	Ergebnis des Haushaltsjahres 2021	Vergleich fortgeschriebener Ansatz / Ergebnis des Haushaltsjahres
I6001-0039 - Lückenschluss Radwegenetz B455	--	-17.000,00	--	17.000,00
<i>Auszahlung</i>	--	17.000,00	--	-17.000,00
I6001-9004 - Ausbau Bahnhofsumfeld	73.500,00	--	--	--
<i>Einzahlung</i>	73.500,00	--	--	--
I6002-0001 - Erwerb bew. Vermögensg.	-1.507,20	--	--	--
<i>Auszahlung</i>	1.507,20	--	--	--
I6002-0002 - Ankauf Geräte Winterdienst	-3.547,39	-1.991,61	--	1.991,61
<i>Auszahlung</i>	3.547,39	1.991,61	--	-1.991,61
I6002-0004 - Erwerb GWG Bauhof	-4.715,18	-3.000,00	--	3.000,00
<i>Auszahlung</i>	4.715,18	3.000,00	--	-3.000,00
I6002-0006 - Mob. Bewässerungssystem Straßenbegleitgrün	--	-4.403,00	-4.403,00	0,00
<i>Auszahlung</i>	--	4.403,00	4.403,00	0,00
I6002-0007 - Mulchrasenmäher	-2.737,00	-974,00	--	974,00
<i>Auszahlung</i>	2.737,00	974,00	--	-974,00
I6002-0008 - Bauhof Bewegliche Vermögensgegenstände	--	-4.461,00	-4.460,60	0,40
<i>Auszahlung</i>	--	4.461,00	4.460,60	-0,40
I6101-0001 - Erwerb von Grundstücken, Grenzregelungen	-555,60	-34.628,86	-4.618,05	30.010,81
<i>Einzahlung</i>	--	--	6.999,90	6.999,90
<i>Auszahlung</i>	555,60	34.628,86	11.617,95	-23.010,91
I6101-0002 - Erwerb von Grundstücken	-31.669,30	-74.986,83	-18.950,54	56.036,29
<i>Auszahlung</i>	31.669,30	74.986,83	18.950,54	-56.036,29
I6101-0003 - Erwerb Grundst. für Seniorenw. Am alten Stadttor	-1.297,10	--	--	--
<i>Auszahlung</i>	1.297,10	--	--	--
I6101-0004 - Anlage Ausgleichsmaßnahmen	-5.659,50	-60.086,69	-7.101,32	52.985,37
<i>Einzahlung</i>	--	0,00	--	-0,00
<i>Auszahlung</i>	5.659,50	60.086,69	7.101,32	-52.985,37
I6101-0006 - Erwerb von Grundstücken Bahnhof	--	-65.000,00	--	65.000,00
<i>Auszahlung</i>	--	65.000,00	--	-65.000,00
I6101-9001 - Umlegungsverfahren Steinberg	--	-46.000,00	--	46.000,00
<i>Auszahlung</i>	--	46.000,00	--	-46.000,00
I6101-9002 - Planunsk. Ortsmitte/Rathaus	--	-38.397,50	--	38.397,50
<i>Auszahlung</i>	--	38.397,50	--	-38.397,50
I6101-9003 - Ausgleichsmaßn. InNatura Bienroth	65.219,20	--	0,00	0,00
<i>Einzahlung</i>	65.219,20	--	37.081,92	37.081,92
<i>Auszahlung</i>	--	--	37.081,92	37.081,92
I6102-0001 - Spielplatzgeräte	-4.611,89	-33.388,11	-17.247,91	16.140,20

	Ergebnis des Vorjahres 2020	Fortgeschriebener Ansatz des Haushaltsjahres 2021	Ergebnis des Haushaltsjahres 2021	Vergleich fortgeschriebener Ansatz / Ergebnis des Haushaltsjahres
<i>Auszahlung</i>	4.611,89	33.388,11	17.247,91	-16.140,20 ↘
I6102-0004 - Erwerb GWG Grün- und Freizeita.	-2.906,69	-3.000,00	--	3.000,00 ↗
<i>Auszahlung</i>	2.906,69	3.000,00	--	-3.000,00 ↘
I6102-0013 - Spielgeräte Außengelände Kita Bremthal	--	-7.500,00	--	7.500,00 ↗
<i>Auszahlung</i>	--	7.500,00	--	-7.500,00 ↘
I6102-0014 - Spielgeräte Außenanlagen Kita NJB	--	--	0,00	0,00 →
<i>Einzahlung</i>	--	--	1.728,37	1.728,37 ↗
<i>Auszahlung</i>	--	--	1.728,37	1.728,37 ↗
I6102-0015 - Kunstrasenplatz Bremthal	-190.913,57	20.379,37	20.466,10	86,73 →
<i>Einzahlung</i>	50.000,00	--	50.000,00	50.000,00 ↗
<i>Auszahlung</i>	240.913,57	-20.379,37	29.533,90	49.913,27 ↗
I6102-0016 - Neuanlage Spielplatz In Natura	-4.538,05	-147.391,95	-147.155,05	236,90 →
<i>Einzahlung</i>	250,00	--	200,00	200,00 ↗
<i>Auszahlung</i>	4.788,05	147.391,95	147.355,05	-36,90 →
I6102-0017 - Müllgefäße, Pflanzkübel, Sitzbänke	-846,80	-1.070,00	--	1.070,00 ↗
<i>Auszahlung</i>	846,80	1.070,00	--	-1.070,00 ↘
I6102-0020 - Spielplatzgeräte Kitas	-5.911,33	-388,67	--	388,67 ↗
<i>Auszahlung</i>	5.911,33	388,67	--	-388,67 ↘
I6102-0021 - iBench Solarsitzbank Stadtbahnhof Eppstein	134,49	--	--	--
<i>Einzahlung</i>	6.000,00	--	--	--
<i>Auszahlung</i>	5.865,51	--	--	--
I6102-0022 - Investitionskostenzuschuss Beleuchtung Talkirche	-4.000,00	--	--	--
<i>Auszahlung</i>	4.000,00	--	--	--
I6301-0001 - Burg Eppstein, Kelterhaus	--	-75.581,31	--	75.581,31 ↗
<i>Auszahlung</i>	--	75.581,31	--	-75.581,31 ↘
I6301-0002 - Burg Eppstein , Flohmarktzwinger	--	-15.268,45	--	15.268,45 ↗
<i>Auszahlung</i>	--	15.268,45	--	-15.268,45 ↘
I6301-0003 - Burg Eppstein Sani. nördliche Schildmauer	-5.069,40	-54.898,91	--	54.898,91 ↗
<i>Auszahlung</i>	5.069,40	54.898,91	--	-54.898,91 ↘
I6301-0004 - Burg Eppstein, Beleuchtungskonzept	-4.632,82	-5.729,25	-4.578,53	1.150,72 ↗
<i>Auszahlung</i>	4.632,82	5.729,25	4.578,53	-1.150,72 ↘
I6301-0005 - Burg Eppstein, Felssicherung Halsgraben	-24.026,42	--	--	--
<i>Einzahlung</i>	30.000,00	--	--	--
<i>Auszahlung</i>	54.026,42	--	--	--
I6301-0008 - Neubau Feuerwehr Vockenhausen	-151.868,19	-111.619,87	-19.083,82	92.536,05 ↗

	Ergebnis des Vorjahres 2020	Fortgeschriebener Ansatz des Haushaltsjahres 2021	Ergebnis des Haushaltsjahres 2021	Vergleich fortgeschriebener Ansatz / Ergebnis des Haushaltsjahres
<i>Einzahlung</i>	4.500,00	--	4.500,00	4.500,00 ↗
<i>Auszahlung</i>	156.368,19	111.619,87	23.583,82	-88.036,05 ↘
16301-0010 - Alarmanlagen	--	-20.000,00	--	20.000,00 ↗
<i>Auszahlung</i>	--	20.000,00	--	-20.000,00 ↘
16301-0015 - Erwerb GWG Geb. u. Grundstücks.	-1.322,40	-3.000,00	--	3.000,00 ↗
<i>Auszahlung</i>	1.322,40	3.000,00	--	-3.000,00 ↘
16301-0018 - Sportplatz NJB Entlüftung Vereinshaus	--	-10.000,00	--	10.000,00 ↗
<i>Auszahlung</i>	--	10.000,00	--	-10.000,00 ↘
16301-0021 - Dattenbachhalle Entlüftung	--	-23.802,00	--	23.802,00 ↗
<i>Auszahlung</i>	--	23.802,00	--	-23.802,00 ↘
16301-0023 - Ortsmitte Vockenhausen	--	-80.084,00	-62.195,65	17.888,35 ↗
<i>Auszahlung</i>	--	80.084,00	62.195,65	-17.888,35 ↘
16301-0024 - Feuerwehr Eppstein Klimaanlage	-2.335,57	--	--	--
<i>Auszahlung</i>	2.335,57	--	--	--
16301-0026 - Feuerwehr Ehlhalten Wärmelüfter	--	-2.000,00	--	2.000,00 ↗
<i>Auszahlung</i>	--	2.000,00	--	-2.000,00 ↘
16301-0027 - Kita NJB LED Beleuchtung	--	-6.000,00	--	6.000,00 ↗
<i>Auszahlung</i>	--	6.000,00	--	-6.000,00 ↘
16301-0028 - Kita NJB Heizungssteuerung	--	-4.000,00	--	4.000,00 ↗
<i>Auszahlung</i>	--	4.000,00	--	-4.000,00 ↘
16301-0030 - Kinderbetreuungseinrichtungen im Stadtgebiet	--	-1.968.100,00	-14.285,36	1.953.814,64 ↗
<i>Einzahlung</i>	--	500.000,00	--	-500.000,00 ↘
<i>Auszahlung</i>	--	2.468.100,00	14.285,36	-2.453.814,64 ↘
16301-0031 - Sanierung FFW Bremthal	-22.982,19	-145.023,56	-88.259,05	56.764,51 ↗
<i>Auszahlung</i>	22.982,19	145.023,56	88.259,05	-56.764,51 ↘
16301-0032 - Elektronische Schließanlage	-1.697,53	--	--	--
<i>Auszahlung</i>	1.697,53	--	--	--
16301-0033 - Maßnahmen Burg Eppstein	--	-180.000,00	-6.732,32	173.267,68 ↗
<i>Einzahlung</i>	--	100.000,00	165.000,00	65.000,00 ↗
<i>Auszahlung</i>	--	280.000,00	171.732,32	-108.267,68 ↘
16301-0034 - Sanierung Westzwinger	-73.849,45	-10.304,91	--	10.304,91 ↗
<i>Auszahlung</i>	73.849,45	10.304,91	--	-10.304,91 ↘
16301-0037 - Spielplatzgeräte für Kitas	--	-15.000,00	--	15.000,00 ↗
<i>Auszahlung</i>	--	15.000,00	--	-15.000,00 ↘
16301-0038 - Zapfanlage Bistro Ehlhalten	--	-3.100,00	-3.100,00	0,00 →
<i>Auszahlung</i>	--	3.100,00	3.100,00	0,00 →
16301-9001 - Burg Eppstein Bettelbus	-1.398,85	-41.699,11	-29.221,16	12.477,95 ↗

	Ergebnis des Vorjahres 2020	Fortgeschriebener Ansatz des Haushaltsjahres 2021	Ergebnis des Haushaltsjahres 2021	Vergleich fortgeschriebener Ansatz / Ergebnis des Haushaltsjahres
<i>Auszahlung</i>	1.398,85	41.699,11	29.221,16	-12.477,95 ▼

2.4 Anhang

2.4.1 Allgemeine Angaben zum Jahresabschluss

Der Jahresabschluss der Stadt Eppstein auf den 31. Dezember 2021 ist gemäß der Hessischen Gemeindeordnung (HGO), der Gemeindehaushaltsverordnung (GemHVO), den hierzu ergangenen Verwaltungsvorschriften zur GemHVO sowie nach Grundsätzen ordnungsgemäßer Buchführung, aufgestellt.

Die Finanzrechnung wurde nach der direkten Methode gem. § 47 Abs. 2 GemHVO erstellt.

Der vorliegende Jahresabschluss basiert auf der zum 1.1.2007 aufgestellten Eröffnungsbilanz. Die Prüfung der Eröffnungsbilanz erfolgte gem. § 129 HGO durch das Rechnungsprüfungsamt des Main-Taunus-Kreis nach Maßgabe des § 128 HGO. Mit Prüfungsbericht vom 14.08.2012 wurde die Eröffnungsbilanz auf den 01.01.2007 ohne Einwendungen von der Revision des Main-Taunus-Kreises bestätigt. Sie bildet gemeinsam mit den geprüften Jahresabschlüssen für die Jahre 2007 - 2019 und dem sich derzeit in Prüfung befindlichen Jahresabschluss 2020 die Grundlage für den auf den 31.12.2021 erstellen Jahresabschluss der Stadt Eppstein.

Das Geschäftsjahr umfasst den Zeitraum vom 1. Januar bis 31. Dezember 2021 und entspricht dem Haushaltsjahr.

2.4.2 Bilanzierungs- und Bewertungsmethoden

Die allgemeinen Bilanzierungs- und Bewertungsgrundsätze nach §§ 40 ff. der GemHVO werden beachtet.

Eine körperliche Inventur gem. § 35 Abs. 2 GemHVO der Vermögensgegenstände zum 31.12.2021 wurde im Zeitraum von April 2022 bis Juni 2022 durchgeführt. Die ermittelten Bestände werden in den folgenden Jahren fortgeschrieben. Sonstige nicht körperliche Vermögensgegenstände und Schulden wurden durch Beleginventur zum Eröffnungsbilanzstichtag erfasst und fortgeschrieben.

Vermögensgegenstände und Schulden sind zum Stichtag einzeln bewertet. Für unwesentliche Bestände der Betriebs- und Geschäftsausstattung wurden Festwerte (Beladung Feuerwehrfahrzeuge und Bestuhlung Trauerhalle) gebildet.

Immaterielle Vermögensgegenstände

Die entgeltlich erworbenen immateriellen Vermögensgegenstände werden zum Bilanzstichtag gemäß § 41 Abs. 1 S. 1 GemHVO i.V.m. § 43 GemHVO mit den fortgeführten Anschaffungskosten bewertet. Immaterielle Vermögensgegenstände, deren Nutzungsdauer zeitlich begrenzt ist, werden linear über die planmäßige Nutzungsdauer abgeschrieben. Nicht entgeltlich erworbene immaterielle Vermögensgegenstände des Anlagevermögens werden gem. § 38 Abs. 3 GemHVO nicht aktiviert.

Außerplanmäßige Abschreibungen auf den niedrigeren beizulegenden Wert werden bei voraussichtlich dauernder Wertminderung vorgenommen. Im Geschäftsjahr 2021 wurden außerplanmäßige Abschreibungen in Höhe von 13.035,44 € im immateriellen Anlagevermögen vorgenommen. Diese stehen im Zusammenhang mit einem Anlagenabgang resultierend aus der Inventur zum 31.12.2021.

Sachanlagevermögen

Die Erfassung des Sachanlagevermögens fand in den Jahren 2005 bis 2007 statt. Zu- und Abgänge wurden bis zum Eröffnungsbilanzstichtag buchmäßig erfasst. Immobilien (z.B. Grundstücke, Gebäude, Straßen) wurden mengenmäßig aus bestehenden Verzeichnissen erfasst.

Die Bewertung erfolgte grundsätzlich gem. § 59 Abs. 1 GemHVO mit den Anschaffungs- und Herstellungskosten vermindert um die Abschreibungen.

Sofern die Ermittlung der tatsächlichen Anschaffungs- und Herstellungskosten nicht oder nur mit unverhältnismäßigem Aufwand möglich war, erfolgt die Bewertung gem. § 59 Abs. 2 GemHVO mit Ersatzwerten gemäß der Bewertungsrichtlinie der Burgstadt Eppstein.

Seit dem 01.01.2007 werden Zugänge mit ihren tatsächlichen Anschaffungs- bzw. Herstellkosten erfasst. Zinsen für Fremdkapital werden gemäß § 41 Abs. 4 Satz 1 GemHVO bei den Herstellungskosten nicht einbezogen. Das Sachanlagevermögen wird zum Bilanzstichtag gemäß § 41 Abs.1 S.1 i. V. m. § 43 und § 59 GemHVO mit den fortgeführten Anschaffungskosten oder Herstellungskosten bilanziert und linear über die planmäßige Nutzungsdauer abgeschrieben.

Die Nutzungsdauer für die planmäßige Abschreibung richtet sich nach der Abschreibungstabelle Neues Kommunales Rechnungs- und Steuerungssystem (NKRS).

Außerplanmäßige Abschreibungen auf den niedrigeren beizulegenden Wert werden bei voraussichtlich dauernder Wertminderung vorgenommen. Im Geschäftsjahr 2021 wurden außerplanmäßige Abschreibungen in Höhe

von 9.130,59 € im Anlagevermögen vorgenommen. Diese stehen im Zusammenhang mit einem Anlagenabgang resultierend aus der Inventur zum 31.12.2021.

Bewegliche geringwertige Vermögensgegenstände, die selbständig nutzungsfähig sind und deren Anschaffungskosten 250,00 Euro (netto) nicht übersteigt, werden im Jahr des Zugangs voll abgeschrieben. Für Vermögensgegenstände deren Anschaffungs- oder Herstellungskosten 250,00 Euro (netto) übersteigen aber nicht mehr als 1.000,00 Euro betragen, wird im Haushaltsjahr der Anschaffung oder Herstellung ein Sammelposten gebildet. Der Sammelposten wird im Haushaltsjahr seiner Bildung und den folgenden vier Haushaltsjahren mit jeweils einem Fünftel ergebniswirksam aufgelöst.

Finanzanlagen

Die Anteile an verbundenen Unternehmen und Beteiligungen sowie die übrigen Finanzanlagen werden mit Anschaffungskosten bzw. den niedrigeren beizulegenden Werten angesetzt. Außerplanmäßige Abschreibungen werden nur wegen dauernder Wertminderung vorgenommen. Ein niedrigerer Wertansatz wird gemäß § 43 Abs. 3 S. 2 GemHVO nicht beibehalten, wenn die Gründe dafür nicht mehr bestehen.

Vorräte

Die Bewertung der Vorräte erfolgt abweichend vom Grundsatz der Einzelbewertung aus Gründen der Wirtschaftlichkeit nach Methoden des zeitabhängigen Verbrauchsfolgeverfahrens First in – First out. Dabei wird unterstellt, dass zuerst angeschaffte Güter als zuerst verbraucht/veräußert gelten.

Forderungen und sonstige Vermögensgegenstände

Die Forderungen und sonstigen Vermögensgegenstände werden grundsätzlich mit dem Nennwert bewertet. Sie wurden aus dem Abschluss des Haushaltsjahres 2006 übernommen und auf Vollständigkeit geprüft. Zum 01.01.2007 niedergeschlagene Forderungen sind mit Null bewertet. Seit dem 01.01.2007 werden Zugänge mit dem tatsächlichen städtischen Leistungsanspruch erfasst.

Einzelwertberichtigungen werden in ausreichender Höhe vorgenommen. Für Forderungen, die nicht einzelwertberichtigt wurden, werden Pauschalwertberichtigungen in Höhe von 50 % für Forderungen, die älter als ein Jahr und jünger als zwei Jahre sind sowie in Höhe von 100 % für Forderungen, die älter als zwei Jahre sind, gebildet.

Flüssige Mittel

Die flüssigen Mittel werden zum Nennwert angesetzt.

Aktive Rechnungsabgrenzungsposten

Die aktiven Rechnungsabgrenzungsposten sind in Höhe der Ausgaben vor dem Bilanzstichtag angesetzt, die einen Aufwand für eine bestimmte Zeit nach dem Stichtag darstellen.

Rücklagen

Die Rücklagen werden mit dem Nennbetrag bewertet.

Sonderposten für erhaltene Investitionszuweisungen, -zuschüsse und -beiträge

Erhält die Stadt Eppstein zur Finanzierung aktivierungsfähiger Vermögensgegenstände Zuweisungen und Zuschüsse von einer anderen Gebietskörperschaft oder von Dritten, wird der Betrag in einen Sonderposten für Investitionen eingestellt (Bruttomethode). Die Auflösung des Sonderpostens orientiert sich an den betriebsgewöhnlichen Nutzungsdauern der bezuschussten Vermögensgegenstände. Der in der Vermögensrechnung ausgewiesene Sonderposten entspricht somit den fortgeführten Anschaffungs- und Herstellungskosten der unter dem Anlagevermögen ausgewiesenen bezuschussten Vermögensgegenstände. Sofern eine Zuordnung pauschaler Investitionszuweisungen und –zuschüsse nicht maßnahmenbezogen möglich ist erfolgt gem. § 38 Abs. 4 Satz 2 GemHVO die jährliche Auflösung in Höhe eines Zehntels des Ursprungsbetrages.

Die Rückstellungen berücksichtigen die erkennbaren Risiken und ungewissen Verpflichtungen in Höhe der erwarteten Inanspruchnahme. Sie sind gem. § 41 Abs. 1 GemHVO in Höhe des Betrages anzusetzen, der nach vernünftiger Beurteilung notwendig ist.

Rückstellungen für beamtenrechtliche Pensionsverpflichtungen und für solche aufgrund von vertraglichen Ansprüchen sind gem. § 39 Abs. 1 Nr. 1 i.V.m. § 41 Abs. 6 GemHVO mit dem Barwert der erworbenen Versorgungsansprüche nach dem Teilwertverfahren gem. § 6a EStG angesetzt. Dabei ist im Bereich der Aktiven zu beachten, dass aufgrund einer Bewertungsänderung mit Bezug auf § 69e Abs. 3 BeamtVG der Zuführungsbetrag im Verhältnis zu den Vorjahren stärker ansteigt. Dieser Effekt bewirkt in den Folgejahren aber auch einen geringeren jährlichen Anstieg. Der Berechnung liegen die sog. Neuen Richttafeln 2018 G von Prof. Dr. Klaus Heubeck, ein Zinssatz von 6 % p.a. sowie die Auswertung von Individualdaten der Leistungsanwärter zugrunde. Auf eine Verteilung des Mehraufwands über die nächsten 3 Jahre wurde verzichtet.

Die Bewertung der Rückstellungen für Beihilfen bei Versorgungsempfängern sowie bei den aktiven Beamten für die Zeit nach dem Ausscheiden aus dem aktiven Dienst erfolgt anhand vorgegebener Werte die für Männer und Frauen im Alter von 60 bis 65 einen einheitlichen durchschnittlichen Tarif von privaten Krankenkassen ansetzen. Versicherungsmathematisch kann aus diesen Tarifen eine zu erwartende Krankenkostenleistung unterstellt und bewertet werden. Für die Abzinsung wurde ein Zins von 5,5 % p.a. zugrunde gelegt.

Rückstellungen für Altersteilzeit werden durch den Fachbereich Verwaltungssteuerung und -service ermittelt. Dabei werden alle Fälle berücksichtigt, in denen sich der Beamte oder Arbeitnehmer bereits in einem Altersteilzeitverhältnis befindet (Arbeits- oder Freistellungsphase) oder aber ein entsprechender Antrag bewilligt ist. Der Rückstellungsbedarf ermittelt sich auf Basis der aktuellen Bezüge und umfasst die in der Freistellungsphase zu zahlenden Bezüge.

Rückstellungen für ungewisse Verbindlichkeiten im Rahmen des Finanzausgleichs sind gem. § 39 Abs. 1 Nr. 7 GemHVO zu bilden, wenn ungewöhnlich hohe Steuererträge des laufenden Jahres aufgrund der Systematik des Finanzausgleichs in folgenden Jahren zu ungewöhnlich hohen Umlagezahlungen führen. Als kreisangehörige Stadt ist Eppstein nach § 50 Abs. 1 FAG zur Zahlung einer Kreisumlage an den Main-Taunus-Kreis verpflichtet. Da Eppstein nicht Schulträger im Sinne von § 138 Abs. 2 und 3 des HSchG ist, ist gem. § 50 Abs. 3 FAG zusätzlich zur Kreisumlage noch eine Schulumlage an den Landkreis als Schulträger zu entrichten. Dabei ermittelt sich die Kreis- und Schulumlage auf Basis der Umlagegrundlage für das jeweilige Haushaltsjahr multipliziert mit den Hebesätzen des Landkreises. Ausgangswerte für die Umlagegrundlage sind die Steuerkraftmesszahlen nach dem

Ist-Aufkommen der Steuern und Umlagen für einen vorausgegangenen Zeitraum von zwölf Monaten (2. Halbjahr des zweiten und 1. Halbjahr des dem Ausgleichsjahr vorangehenden Kalenderjahres).

Da die Rückstellungsbildung nur für ungewöhnlich hohe Steuereinnahmen erforderlich ist, wird ein Mittelwert aus den umlagerelevanten Steuereinnahmen der vergangenen 5 Haushaltsjahre gebildet. Dabei ist auf die Steuerkraftmesszahl abzustellen. Dem so gebildeten Mittelwert ist dann die jeweilige Steuerkraftmesszahl des Abschlussjahres gegenüber zu stellen.

Verbindlichkeiten

Die Bewertung der Verbindlichkeiten erfolgt mit dem Rückzahlungsbetrag (§ 41 Abs. 1 GemHVO).

Passive Rechnungsabgrenzungsposten

Die passiven Rechnungsabgrenzungsposten sind in Höhe der Einnahmen vor dem Bilanzstichtag angesetzt, die einen Ertrag für eine bestimmte Zeit nach dem Stichtag darstellen.

2.4.3 Geänderte Bilanzierungs- und Bewertungsmethoden gegenüber dem Vorjahresabschluss

Im Geschäftsjahr 2021 gab es keine Veränderungen bei den Bilanzierungs- und Bewertungsmethoden.

2.4.4 Erläuterungen zur Vermögensrechnung

2.4.4.1 Aktiva

Auf der Aktivseite der Bilanz werden die der Gemeinde zur Verfügung stehenden Vermögensgegenstände ausgewiesen. Die Aktiva lässt die Verwendung des auf der Passivseite ausgewiesenen Kapitals erkennen und zeigt mithin die Verwendung der finanziellen Mittel.

Die Aktivseite ist gem. § 49 Abs. 3 GemHVO in vier Bilanzpositionen zu unterteilen, dem Anlagevermögen, dem Umlaufvermögen, den Rechnungsabgrenzungsposten sowie den nicht durch Eigenkapital gedeckten Fehlbetrag.

Bilanzposition 1 Anlagevermögen

Die Zusammensetzung des Anlagevermögens und dessen Entwicklung ergibt sich aus dem nach der Brutto-Methode erstellten Anlagenspiegel (Anlage 1).

Bilanzposition 1.1 Immaterielle Vermögensgegenstände

1.1 - Immaterielle Vermögensgegenstände

	31.12.2020	31.12.2021	Veränderung
1.1.1 - Konzessionen, Lizenzen und ähnliche Rechte	151.024,70	98.335,70	-52.689,00 ↘
1.1.2 - Geleistete Investitionszuweisungen und -zuschüsse	1.060.046,44	1.020.376,00	-39.670,44 ↘
Summe	1.211.071,14	1.118.711,70	-92.359,44 ↘

Immaterielle Vermögensgegenstände sind Vermögensteile, die nicht körperlich bzw. nicht gegenständlich sind, sondern Rechte oder andere wirtschaftliche Werte darstellen. Ebenfalls zu den immateriellen Wirtschaftsgütern zählen von der Kommune gewährte Investitionszuweisungen, -zuschüsse und Investitionsbeiträge.

Bilanzposition 1.1.1 Konzessionen, Lizenzen u. ä. Rechte

Ausgewiesen werden hier Lizenzen für Spezialsoftware mit einer gewöhnlichen Nutzungsdauer von 5 Jahren. Ebenfalls ausgewiesen wird ein Belegungsrecht zum Grundstück Dietrich-Bonhoeffer-Weg im Anschaffungswert von 73.423,00 Euro welches über einen Zeitraum von 30 Jahren abgeschrieben wird. In 2020 erfolgte die Aktivierung eines e-Rechnungsmanagers in Höhe von 19.932,50 € sowie des Dokumentenmanagementsystems im Rahmen der Interkommunalen Zusammenarbeit in Höhe von 8.352,00 €. Die Veränderung gegenüber dem Vorjahr ergibt sich aus der planmäßigen Abschreibung. Darüber hinaus gab es keine wesentlichen Aktivierungen.

Bilanzposition 1.1.2 Geleistete Investitionszuwendungen und -zuschüsse

Bilanziert werden geleistete zweckgebundene Investive Zuwendungen. Die Veränderung gegenüber dem Vorjahr ergibt sich grundsätzlich aus der planmäßigen Abschreibung. Mit der Übertragung der Trägerschaft und Liegenschaften der Betreuungsangebote an den beiden Eppsteiner Grundschulen im August 2020 entfallen die Abschreibungen für diesen Aufgabenbereich.

Der Posten setzt sich wie folgt zusammen:

1.1.2 - Geleistete Investitionszuweisungen, -zuschüsse und Investitionsbeiträge

	31.12.2020	31.12.2021	Veränderung
Geleistete Investitionszuweisungen, -zuschüsse und Investitionsbeiträge	1.060.046,44	1.020.376,00	-39.670,44 ↘
0352100000 - Best. Gel. Invest.-zuschüsse an Gemeinden	1.338.170,11	2,00	-1.338.168,11 ↘
0352100020 - Abg. Gel. Invest.-zuschüsse an Gemeinden	-1.334.058,11	--	1.334.058,11 ↗
0357100000 - Best. Gel. Invest.-zusch. an priv. Unternehmen	873.452,47	944.437,00	70.984,53 ↗
0357100010 - Zug. Gel. Invest.-zusch. an priv. Unternehmen	167.658,53	73.800,00	-93.858,53 ↘
0358100000 - Best. Gel. Invest.-zuschüsse an übrige Bereiche	14.823,44	2.137,00	-12.686,44 ↘

Bilanzposition 1.2 Sachanlagevermögen

Der Posten setzt sich wie folgt zusammen:

1.2 - Sachanlagevermögen

	31.12.2020	31.12.2021	Veränderung
1.2 - Sachanlagevermögen	90.474.211,22	90.161.647,43	-312.563,79 →

Auf der Aktivseite der Bilanz stellen die Sachanlagen den größten Posten dar. Im Folgenden wird die Struktur des Sachanlagevermögens in seinen wesentlichen Ausprägungen abgebildet:

Bilanzposition 1.2.1 Grundstücke und grundstücksgleiche Rechte

Der Posten setzt sich wie folgt zusammen:

1.2.1 - Grundstücke und grundstücksgleiche Rechte

	31.12.2020	31.12.2021	Veränderung
1.2.1 - Grundstücke und grundstücksgleiche Rechte	22.559.441,53	22.593.311,47	33.869,94 →

Unbebaute Grundstücke sind Grundstücke auf denen sich keine benutzbaren Gebäude befinden (vgl. § 72 BewG). Zu den unbebauten Grundstücken zählen auch die Straßengrundstücke der Stadt Eppstein. Waldgrundstücke stellen grundsätzlich unbebaute Grundstücke dar sind jedoch dem Infrastrukturvermögen der Stadt zuzurechnen. Die Veränderungen im Bereich der Grundstücke resultieren aus dem Zu- und Abgang von Grundstücken.

Bilanzposition 1.2.2 Bauten, einschließlich Bauten auf fremden Grundstücken

Der Posten setzt sich wie folgt zusammen:

1.2.2 - Bauten einschl. Bauten auf fremden Grundstück

	31.12.2020	31.12.2021	Veränderung
1.2.2 - Bauten einschl. Bauten auf fremden Grundstücken	15.414.260,59	15.274.308,16	-139.952,43 →

Die Position Bauten, einschließlich Bauten auf fremden Grundstücken weist die im Eigentum bzw. wirtschaftlichen Eigentum der Stadt befindlichen Gebäude aus. Die Veränderungen resultieren aus den planmäßigen Abschreibungen. Bei den Außenanlagen handelt es sich um die den Gebäuden unmittelbar zuzurechnenden Außenanlagen, ausgenommen der Friedhofsanlagen. Diese werden im Bereich der Sachanlagen im Gemeingebrauch ausgewiesen. Außerplanmäßige Abschreibungen wurden keine vorgenommen.

Die Veränderung gegenüber dem Vorjahr ist im Wesentlichen auf die planmäßigen Abschreibungen zurückzuführen.

Bilanzposition 1.2.3 Sachanlagen im Gemeingebrauch, Infrastrukturvermögen

Der Posten setzt sich wie folgt zusammen:

1.2.3 - Sachanlagen im Gemeingebrauch, Infrastrukturvermögen


	31.12.2020	31.12.2021	Veränderung
Straßen	17.474.913,00	16.273.619,00	-1.201.294,00 ↘
Wege, Plätze	3.057.318,64	2.874.074,00	-183.244,64 ↘
Brücken	2.449.326,00	2.778.035,00	328.709,00 ↗
Sonstiges allgemeines Infrastrukturvermögen	1.662.534,00	3.026.247,00	1.363.713,00 ↗
Kultur- und Naturgüter	1.233.081,39	1.144.652,39	-88.429,00 ↘
Öffentliche Ver- und Entsorgungseinrichtungen	17.984.581,00	17.868.728,00	-115.853,00 →
Wald (Grundstück inkl. Aufwuchs)	4.098.910,48	4.081.482,51	-17.427,97 →
1.2.3 - Sachanlagen im Gemeingebrauch, Infrastrukturvermögen	47.960.664,51	48.046.837,90	86.173,39 →

Zu den Sachanlagen im Gemeingebrauch sowie zum Infrastrukturvermögen gehören alle im Eigentum der Stadt befindlichen Straßen, Brücken, Plätze und Grünanlagen einschließlich des städtischen Waldvermögens.

Die Veränderungen gegenüber dem Vorjahr ergeben sich aus den planmäßigen Abschreibungen. Der Anstieg im Bereich des sonstigen allgemeinen Infrastrukturvermögens ergibt sich aus der Schenkung der Baukosten für die Verkehrsanlagen InNatura in Höhe von 1.129.239,09 €.

Bilanzposition 1.2.4 Anlagen und Maschinen zur Leistungserstellung

1.2.4 - Maschinen und Anlagen zur Leistungserstellung

	31.12.2020	31.12.2021	Veränderung
1.2.4 - Maschinen und Anlagen zur Leistungserstellung	677.337,00	754.681,00	77.344,00 


Unter den Anlagen und Maschinen zur Leistungserstellung werden diverse Maschinen der Energieversorgung, Betriebstechnik, Arbeitssicherheit und Umweltschutz sowie für Wärme, Kälte und chemische Prozesse bilanziert. Des Weiteren befinden sich Anlagen der Materialbearbeitung in der Bilanzposition. Die Veränderungen resultieren zum Teil aus der Neuanschaffung von Maschinen sowie aus der planmäßigen Abschreibung auf die bereits vorhandenen Anlagegüter.

Die Veränderung zum Vorjahr resultiert im Wesentlichen aus der Umstellung des Atemschutzes auf Überdruck sowie der Aktivierung von Digitalmeldern, beides im Bereich der Teilhaushalte 102.126.00 - Feuerwehr Eppstein.

Bilanzposition 1.2.5 Andere Anlagen, Betriebs- und Geschäftsausstattung

Der Posten setzt sich wie folgt zusammen:

1.2.5 - Andere Anlagen, Betriebs- und Geschäftsausstattung


	31.12.2020	31.12.2021	Veränderung
1.2.5 - Andere Anlagen, Betriebs- und Geschäftsausstattung	2.394.845,97	2.194.705,49	-200.140,48 

Die Veränderungen gegenüber dem Vorjahr resultiert im Wesentlichen aus den im Geschäftsjahr 2021 vorgenommenen Abschreibungen.

Bilanzposition 1.2.6 geleistete Anzahlungen und Anlagen im Bau

Der Posten setzt sich wie folgt zusammen:

1.2.6 - Geleistete Anzahlungen, Anlagen im Bau

	31.12.2020	31.12.2021	Veränderung
1.2.6 - Geleistete Anzahlungen, Anlagen im Bau	1.467.661,62	1.297.803,41	-169.858,21 

Bilanzposition 1.3 Finanzanlagen

Der Posten setzt sich wie folgt zusammen:

1.3 - Finanzanlagevermögen

	31.12.2020	31.12.2021	Veränderung
1.3 - Finanzanlagevermögen	3.589.594,21	3.565.780,21	-23.814,00 →

Bilanzposition 1.3.1 Anteile an verbundenen Unternehmen

Der Posten setzt sich wie folgt zusammen:

1.3.1- Anteile an verbundenen Unternehmen

	31.12.2020	31.12.2021	Veränderung
Beteiligung Stadtwerke Eppstein	--	--	--
Beteiligung Stadtentwicklungs- und Wirtschaftsförderungsgesellschaft	400.000,00	400.000,00	0,00 →

Verbundene Unternehmen sind diejenigen Unternehmen, auf die die Stadt einen beherrschenden Einfluss ausüben kann und die im Rahmen der Vollkonsolidierung grundsätzlich in den Gesamtabchluss der Stadt einzubeziehen sind. Sowohl bei den Stadtwerken als auch bei der Stadtentwicklungs- und Wirtschaftsförderungsgesellschaft hält die Stadt 100 % der Anteile.

Bilanzposition 1.3.2 Ausleihungen an verbundene Unternehmen

Ausleihungen an verbundene Unternehmen bestehen derzeit nicht.

Bilanzposition 1.3.3 Beteiligungen

Als Beteiligungen gelten die Anteile an anderen Unternehmen/Einrichtungen die nicht zu den verbundenen Unternehmen gehören aber dazu bestimmt sind, dem Geschäftsbetrieb der Stadt durch Herstellung einer dauerhaften Verbindung zu jenen Unternehmen/Einrichtungen zu dienen. Dies wird bei einer Beteiligung von über 20 % als gegeben angenommen. Der Anteil am Wasserbeschaffungsverband beträgt 23,7 % während der Anteil der Beteiligung am Abwasserverband nur in Höhe von 6,103 % besteht.

Der Posten setzt sich wie folgt zusammen:

1.3.3 - Beteiligungen

	31.12.2020	31.12.2021	Veränderung
Beteiligung Wasserbeschaffungsverband	2.211.867,18	2.211.867,18	0,00 →
Beteiligung Abwasserverband	287.191,68	287.191,68	0,00 →
Beteiligung Holzagentur-Taunus GmbH	1.500,00	1.500,00	0,00 →
Beteiligung KGRZ	1,00	1,00	0,00 →

Bilanzposition 1.3.4 Ausleihungen an Unternehmen mit denen ein Beteiligungsverhältnis besteht

Ausleihungen an Unternehmen mit denen ein Beteiligungsverhältnis besteht, bestehen nicht.

Bilanzposition 1.3.5 Wertpapiere des Anlagevermögens

Die Stadt Eppstein besitzt keine Wertpapiere die dazu bestimmt sind dauerhaft dem Geschäftsbetrieb zu dienen und aus diesem Grund im Anlagevermögen auszuweisen wären.

Bilanzposition 1.3.6 Sonstige Ausleihungen

Der Posten setzt sich wie folgt zusammen:

1.3.6 - Sonstige Ausleihungen

	31.12.2020	31.12.2021	Veränderung
sonstige Ausleihungen (sonstige Finanzanlagen)	689.034,35	665.220,35	-23.814,00 ↘

Sonstige Ausleihungen sind Forderungen, denen Geld- oder Finanzgeschäfte zugrunde liegen und die nicht den Ausleihungen gegenüber verbundenen Unternehmen oder solchen mit denen ein Beteiligungsverhältnis besteht zuzuordnen sind.

Im Rahmen des Hessischen Kommunalinteressenmodells (KIM) finanzierte die Stadt Eppstein aufgrund entsprechender Vereinbarungen mit dem Land Hessen, die Kosten für die Baumaßnahme an den beiden Radwegen entlang der L3011 und der L3026 vor.

Weiterhin wurde dem Gemeinnützigen Siedlungswerk durch die Stadt Eppstein ein Darlehen, zur Errichtung der Seniorenwohnanlagen, gewährt.

Bilanzposition 2 Umlaufvermögen

Bilanzposition 2.1 Vorräte einschließlich Roh-, Hilfs- und Betriebsstoffe

Gem. § 36 GemHVO sind als Vorräte nur größere Lagerbestände mit einem Netto-Wert über 10.000,00 Euro je Lager anzusetzen. Hier wird der Bestand an Heizöl und Streusalz ausgewiesen.

2.1 - Vorräte einschl. Roh-, Hilfs- und Betriebsstoffe

	31.12.2020	31.12.2021	Veränderung
2.1 - Vorräte einschl. Roh-, Hilfs- und Betriebsstoffe	169.681,46	182.890,81	13.209,35 ↗

Bilanzposition 2.2 Fertige und unfertige Erzeugnisse, Leistungen und Waren

Die fertigen und unfertigen Erzeugnisse, Leistungen und Waren weisen Abgrenzungen der Mietnebenkosten der von der Stadt Eppstein vermieteten Wohnungen aus.

2.2 - Fertige und unfertige Erzeugnisse, Leistungen, Waren

	31.12.2020	31.12.2021	Veränderung
2.2 - Fertige und unfertige Erzeugnisse, Leistungen, Waren	123.152,46	127.908,47	4.756,01 ↗

Bilanzposition 2.3 Forderungen und sonstige Vermögensgegenstände

Die Gliederung und Zusammensetzung der Forderungen des Geschäftsjahres ist aus dem als Anlage 2 beigefügten Forderungsspiegel ersichtlich.

2.3 - Forderungen und sonstige Vermögensgegenstände

	31.12.2020	31.12.2021	Veränderung
2.3 - Forderungen und sonstige Vermögensgegenstände	4.289.590,86	4.161.887,22	-127.703,64 ↘

Bilanzposition 2.3.1 Forderungen aus Zuweisungen, Zuschüssen, Transferleistungen, Investitionszuweisungen, -zuschüssen und Investitionsbeiträgen

2.3.1. - Forderungen aus Zuweisungen, Zuschüssen, Transferleistungen, Investitionszuweisungen und -zuschüssen und Beiträgen

	31.12.2020	31.12.2021	Veränderung
2.3.1. - Forderungen aus Zuweisungen, Zuschüssen, Transferleistungen, Investitionszuweisungen und -zuschüssen und Beiträgen	2.335.488,35	1.810.766,74	-524.721,61 ↘
Forderungen aus allgemeinen Zuweisungen und Zuschüssen	1.021.950,00	685.208,89	-336.741,11 ↘
Forderungen aus sonstigen Zuweisungen und Zuschüssen	325.646,30	413.548,22	87.901,92 ↗
Forderungen aus Investitionszuweisungen und -zuschüssen	997.775,49	723.323,39	-274.452,10 ↘
Wertberichtigungen zu Forderungen aus Zuweisungen und Zuschüssen und Investitionszuwendungen	-9.883,44	-11.313,76	-1.430,32 ↘

Die Forderungen aus Zuweisungen und Zuschüssen enthalten hauptsächlich Forderungen gegen andere Gebietskörperschaften.

Bilanzposition 2.3.2 Forderungen aus Steuern und steuerähnlichen Abgaben, Umlagen

Der Posten setzt sich wie folgt zusammen:

2.3.2 - Forderungen aus Steuern und steuerähnlichen Abgaben

	31.12.2020	31.12.2021	Veränderung
2.3.2 - Forderungen aus Steuern und steuerähnlichen Abgaben	752.027,13	1.248.639,30	496.612,17 ↗
Forderungen aus Steuern	737.804,99	1.184.823,55	447.018,56 ↗
Forderungen aus Gebühren	106.465,26	71.983,92	-34.481,34 ↘
Forderungen aus Beiträgen	53.186,73	19.328,37	-33.858,36 ↘
Sonstige Forderungen aus Abgaben	345.874,56	418.544,82	72.670,26 ↗
Wertberichtigungen zu Forderungen aus Steuern und Abgaben	-490.373,66	-425.627,18	64.746,48 ↗

Unter den Forderungen aus Steuern und Umlagen werden offene Forderungen auf öffentlich-rechtlicher Grundlage ausgewiesen. Hierunter fallen z.B. alle Ansprüche der Gemeinde, die aus erhobenen Steuern (z.B. Gewerbesteuer, Grundsteuern etc.), Gebühren und Beiträgen entstanden sind. Ein Großteil der offenen Posten betrifft Rechnungen von Wasser/Schmutzwassergebühren sowie noch nicht geleistete Steuerforderungen (Einkommensteuer, Gewerbesteuer).

Bilanzposition 2.3.3 Forderungen aus Lieferungen und Leistungen

Der Posten setzt sich wie folgt zusammen:

2.3.3. - Forderungen aus Lieferungen und Leistungen

	31.12.2020	31.12.2021	Veränderung
2.3.3. - Forderungen aus Lieferungen und Leistungen	144.474,65	216.565,55	72.090,90 ↗
Forderungen aus privatrechtlichen Lieferungen und Leistungen (Inland)	91.119,01	158.342,78	67.223,77 ↗
Forderungen aus privatrechtlichen Lieferungen und Leistungen (Ausland)	1.943,39	1.949,76	6,37 →
Wertberichtigungen zu Forderungen aus Lieferungen und Leistungen	51.412,25	56.273,01	4.860,76 ↗

Die Forderungen aus Lieferungen und Leistungen betreffen unter anderem offene Posten aus dem Verkauf von Vermögensgegenständen, Mieten und Pachten sowie des Holzverkaufs. Hierin sind Einzelwertberichtigungen in Höhe von 56.273,01 Euro enthalten.

Bilanzposition 2.3.4 Forderungen gegen verbundene Unternehmen und gegen Unternehmen, mit denen ein Beteiligungsverhältnis besteht, und Sondervermögen

Der Posten setzt sich wie folgt zusammen:

2.3.4 - Forderungen gegen verbundene Unternehmen, gegen Unternehmen mit Beteiligungsverhältnis und Sondervermögen

	31.12.2020	31.12.2021	Veränderung
2.3.4 - Forderungen gegen verbundene Unternehmen, gegen Unternehmen mit Beteiligungsverhältnis und Sondervermögen	437.020,41	148.145,99	-288.874,42 ↘

Die Forderungen betreffen die SWE Stadtentwicklungs- und Wirtschaftsförderungsgesellschaft Eppstein GmbH. Hierbei handelt es sich um noch nicht abgerechnete Verwaltungskostenanteile.

Bilanzposition 2.3.5 Sonstige Vermögensgegenstände

Der Posten setzt sich wie folgt zusammen:

2.3.5. - Sonstige Vermögensgegenstände

	31.12.2020	31.12.2021	Veränderung
2.3.5. - Sonstige Vermögensgegenstände	620.580,32	737.769,64	117.189,32 ↗
Anrechenbare Vorsteuer	2.975,36	164,97	-2.810,39 ↘
Andere sonstige Forderungen	577.081,52	697.081,23	119.999,71 ↗
Andere sonstige Vermögensgegenstände	-990,00	-990,00	0,00 →
Wertberichtigungen zu sonstigen Vermögensgegenständen	41.513,44	41.513,44	0,00 →

Die Veränderungen der Sonstigen Vermögensgegenstände betreffen im Wesentlichen Rechnungskorrekturen, die im Haushaltsjahr 2022 rückwirkend für das Haushaltsjahr 2021 durchgeführt wurden.

Bilanzposition 2.4 Flüssige Mittel

2.4 - Flüssige Mittel

	31.12.2020	31.12.2021	Veränderung
2.4 - Flüssige Mittel	4.637.776,03	1.937.924,65	-2.699.851,38 ↘

Als flüssige Mittel werden im Wesentlichen Bankkontobestände ausgewiesen.

Bilanzposition 3 Aktive Rechnungsabgrenzungsposten

Als Rechnungsabgrenzungsposten sind gem. § 45 GemHVO auf der Aktivseite geleistete Auszahlungen vor dem Bilanzstichtag auszuweisen, sofern die Auszahlungen einen Aufwand für eine bestimmte Zeit nach dem Bilanzstichtag darstellen.

3 - Aktive Rechnungsabgrenzungsposten

	31.12.2020	31.12.2021	Veränderung
3 - Aktive Rechnungsabgrenzungsposten	166.036,93	155.491,99	-10.544,94 ↘

Als Rechnungsabgrenzungsposten sind Auszahlungen aus Ansparraten des Hessischen Investitionsfonds Abt. B ausgewiesen. Hinzu kommt die Abgrenzung der Beamtenbesoldung. Desweiteren wurden Wartungsverträge und weitere kleinere Abgrenzungen vorgenommen.

2.4.4.2 Passiva

Auf der Passivseite der Bilanz wird das der Gemeinde zur Verfügung stehende Kapital ausgewiesen. Die Passivseite zeigt die Kapitalherkunft für die auf der Aktivseite ausgewiesenen Vermögensgegenstände.

Die Passivseite ist gem. § 49 Abs. 4 GemHVO in fünf Bilanzpositionen zu unterteilen, dem Eigenkapital, den Sonderposten, den Rückstellungen, den Verbindlichkeiten sowie den Rechnungsabgrenzungsposten.

Bilanzposition 1 Eigenkapital

Der Posten setzt sich wie folgt zusammen:

1. - Eigenkapital mit Nettoposition

	31.12.2020	31.12.2021	Veränderung
Nettoposition	21.449.900,30	21.449.900,30	0,00 →
Rücklagen, Sonderrücklagen und Stiftungskapital	5.133.766,49	5.641.553,73	507.787,24 ↗
Ergebnisverwendung	1.705.679,26	1.349.602,33	-356.076,93 ↘

Bilanzposition 1.1 Netto-Position

Die Netto-Position bildet das Eigenkapital der Stadt Eppstein ab.

Bilanzposition 1.2 Rücklagen, Sonderrücklagen, Stiftungskapital

1.2 - Rücklagen, Sonderrücklagen, Stiftungskapital

	31.12.2020	31.12.2021	Veränderung
1.2 - Rücklagen, Sonderrücklagen, Stiftungskapital	5.133.766,49	5.641.553,73	507.787,24 ↗

Unter dieser Bilanzposition werden nur Sonderrücklagen ausgewiesen. Es wurden Sonderrücklagen für den Stadtwald und den S-Bahn-Haltepunkt Bremthal sowie eine Sonderrücklage (Kapitalrücklage des ehemaligen Eigenbetriebs Stadtwerke) gebildet. Darüber hinaus bestehen in 2021 Rücklagen aus Überschüssen des ordentlichen Ergebnisses sowie Rücklagen aus Überschüssen des außerordentlichen Ergebnisses.

Bilanzposition 1.2.1 Rücklagen aus Überschüssen des ordentlichen Ergebnisses

In 2021 wurden erstmalig die Ergebnisse der Jahresabschlüsse 2018 und 2019 in den Rücklagen aus Überschüssen des ordentlichen Ergebnisses ausgewiesen.


1.2.1 - Rücklagen aus Überschüssen des ordentlichen Ergebnisses

	31.12.2020	31.12.2021	Veränderung
1.2.1 - Rücklagen aus Überschüssen des ordentlichen Ergebnisses	0,00	146.681,91	146.681,91 ↗

Bilanzposition 1.2.2 Rücklagen aus Überschüssen des außerordentlichen Ergebnisses

In 2021 wurden erstmalig die Ergebnisse der Jahresabschlüsse 2018 und 2019 in den Rücklagen aus Überschüssen des außerordentlichen Ergebnisses ausgewiesen.


1.2.2 - Rücklagen aus Überschüssen des außerordentlichen Ergebnisses

	31.12.2020	31.12.2021	Veränderung
1.2.2 - Rücklagen aus Überschüssen des außerordentlichen Ergebnisses	0,00	455.215,62	455.215,62 

Bilanzposition 1.3 Ergebnisverwendung


Das Haushaltsjahr 2021 schließt mit einem Jahresergebnis in Höhe von 152.305,31 Euro ab.

1.3 - Ergebnisverwendung

	31.12.2020	31.12.2021	Veränderung
1.3 - Ergebnisverwendung	1.705.679,26	1.349.602,33	-356.076,93 

Bilanzposition 1.3.1 Ergebnisvortrag


1.3.1 - Ergebnisvortrag

	31.12.2020	31.12.2021	Veränderung
1.3.1 - Ergebnisvortrag	442.371,02	1.197.297,02	754.926,00 

Bilanzposition 1.3.1.1 ordentliche Ergebnisse aus Vorjahren

Die Position des ordentlichen Ergebnisses aus Vorjahren setzt sich aus dem verbleibenden Jahresfehlbetrag aus dem Jahresabschluss 2019 in Höhe von 66.011,22 Euro und dem Jahresüberschuss aus 2020 in Höhe von 654.733,19 Euro zusammen.


1.3.1.1 - Ordentliche Ergebnisse aus Vorjahren

	31.12.2020	31.12.2021	Veränderung
1.3.1.1 - Ordentliche Ergebnisse aus Vorjahren	-10.993,58	588.721,97	599.715,55 

Bilanzposition 1.3.1.2 außerordentliche Ergebnisse aus Vorjahren

Die Position des außerordentlichen Ergebnisses aus Vorjahren setzt sich aus dem Jahresüberschuss aus 2020 in Höhe von 608.575,05 Euro zusammen.


1.3.1.2 - Außerordentliche Ergebnisse aus Vorjahren

	31.12.2020	31.12.2021	Veränderung
1.3.1.2 - Außerordentliche Ergebnisse aus Vorjahren	453.364,60	608.575,05	155.210,45 

Bilanzposition 1.3.2 Jahresüberschuss/Jahresfehlbetrag


Zur Entwicklung des Jahresüberschusses wird auf die Ergebnisrechnung 2021 und die dazugehörigen Erläuterungen verwiesen.

1.3.2 - Veränderung 1.3.2 - Jahresüberschuss / Jahresfehlbetrag

	31.12.2020	31.12.2021	Veränderung
1.3.2 - Jahresüberschuss / Jahresfehlbetrag	1.263.308,24	152.305,31	-1.111.002,93 


Bilanzposition 1.3.2.1 ordentlicher Jahresüberschuss/Jahresfehlbetrag

1.3.2.1 - Ordentlicher Jahresüberschuss / Jahresfehlbetrag

	31.12.2020	31.12.2021	Veränderung
1.3.2.1 - Ordentlicher Jahresüberschuss / Jahresfehlbetrag	654.733,19	78.105,18	-576.628,01 

Bilanzposition 1.3.1.2 außerordentlicher Jahresüberschuss/Jahresfehlbetrag

1.3.2.2 - Außerordentlicher Jahresüberschuss / Jahresfehlbetrag

	31.12.2020	31.12.2021	Veränderung
1.3.2.2 - Außerordentlicher Jahresüberschuss / Jahresfehlbetrag	608.575,05	74.200,13	-534.374,92 

Bilanzposition 2 Sonderposten

Bilanzposition 2.1 Sonderposten für erhaltene Investitionszuweisungen, -zuschüsse und -beiträge

2.1 - Sonderposten für erhaltene Investitionszuweisungen, -zuschüsse und -beiträge

	31.12.2020	31.12.2021	Veränderung
2.1 - Sonderposten für erhaltene Investitionszuweisungen, -zuschüsse und -beiträge	22.850.812,92	22.997.648,22	146.835,30 →

Als Sonderposten für erhaltene Investitionszuweisungen, -zuschüsse und Investitionsbeiträge sind die erhaltenen Zuwendungen enthalten, die zur Finanzierung von Vermögensgegenständen des Anlagevermögens von Dritten gewährt wurden. Die Auflösung der Sonderposten erfolgt über die Nutzungsdauer der zuschussfinanzierten Vermögensgegenstände. Sofern die Zuordnung zu Vermögensgegenständen nicht möglich ist, erfolgt die Auflösung anteilig über einen Zeitraum von 10 Jahren.

Die detaillierte Aufgliederung dieser Position ist dem Sonderpostenspiegel (Anlage 6) zu entnehmen.

Budgetposition 2.1.1 Zuweisungen vom öffentlichen Bereich

2.1.1 - Zuweisungen vom öffentlichen Bereich

	31.12.2020	31.12.2021	Veränderung
2.1.1 - Zuweisungen vom öffentlichen Bereich	7.189.963,60	6.988.513,83	-201.449,77 ↘

Budgetposition 2.1.2 Zuschüsse vom nicht öffentlichen Bereich

2.1.2 - Zuschüsse vom nicht öffentlichen Bereich

	31.12.2020	31.12.2021	Veränderung
2.1.2 - Zuschüsse vom nicht öffentlichen Bereich	6.160.424,60	7.130.701,30	970.276,70 ↗

Budgetposition 2.1.3 Investitionsbeiträge

2.1.3 - Investitionsbeiträge

	31.12.2020	31.12.2021	Veränderung
2.1.3 - Investitionsbeiträge	9.500.424,72	8.878.433,09	-621.991,63 ↘

Bilanzposition 2.2 Sonderposten für den Gebührenaussgleich

2.2 - Sonderposten für den Gebührenaussgleich

	31.12.2020	31.12.2021	Veränderung
2.2 - Sonderposten für den Gebührenaussgleich	306.751,29	366.365,65	59.614,36 ↗

Der Sonderposten für den Gebührenaussgleich entspricht der Gebührenaussgleichsrücklage "Abfallbeseitigung" sowie "Wasser" und "Abwasser".

Bilanzposition 2.3 Sonderposten für Umlagen nach § 37 Abs. 3 des Finanzausgleichsgesetzes

Ein Sonderposten für Umlagen nach § 37 Abs. 3 des Finanzausgleichsgesetzes wird bei der Stadt Eppstein nicht gebildet.

Bilanzposition 2.4 Sonstige Sonderposten

2.4 - Sonstige Sonderposten

	31.12.2020	31.12.2021	Veränderung
2.4 - Sonstige Sonderposten	1,00	1,00	0,00 →

Die sonstigen Sonderposten enthalten sonstige Zuschüsse zu Anlagegütern die in den Folgejahren ergebnisverbessernd aufgelöst werden.

Bilanzposition 3 Rückstellungen

Die Zusammensetzung der Rückstellungen und deren Entwicklung ist dem Rückstellungsspiegel (Anlage 3) zu entnehmen.

Bilanzposition 3.1 Rückstellungen für Pensionen und ähnliche Verpflichtungen

Der Posten setzt sich wie folgt zusammen:

3.1. - Pensionsrückstellungen und ähnliche Verpflichtungen

	31.12.2020	31.12.2021	Veränderung
3.1. - Pensionsrückstellungen und ähnliche Verpflichtungen	7.806.881,73	7.631.240,53	-175.641,20 ↘
Rückstellungen für Pensionen und ähnliche Verpflichtungen	6.307.699,00	6.164.494,00	-143.205,00 ↘
- davon Rückstellungen aus Versorgungsrücklage	227.778,29	246.761,43	18.983,14 ↗
Verpflichtungen für Altersteilzeit und ähnliche Maßnahmen	132.067,73	165.486,53	33.418,80 ↗
Beihilfeverpflichtungen gegenüber Versorgungsempfängern	1.367.115,00	1.301.260,00	-65.855,00 ↘

Die Bewertung der Rückstellungen für Pensionen und für Beihilfen erfolgte wie unter 2.4.2 beschrieben unter Verwendung eines Zinssatzes von 6 % bei den Pensionen und 5,5 % bei den Beihilfen.

Am Bilanzstichtag ist der nach § 41 Abs. 6 GemHVO anzuwendende Rechnungszinsfuß (6 vom Hundert) höher als der von der Deutschen Bundesbank bekanntgegebene gültige Abzinsungssatz nach § 253 Abs. 2 HGB (2,30 vom Hundert). Gemäß Nr. 4 Satz 4 der Hinweise zu § 39 GemHVO würde sich bei Anwendung des Abzinsungssatzes nach § 253 Abs. 2 HGB ein Rückstellungswert der Pensionsrückstellung in Höhe von 10.039.671,00 Euro ergeben. Der bilanzierte Wert beträgt 6.536.568,00 Euro.

Bilanzposition 3.2 Rückstellungen für Umlageverpflichtungen nach dem Finanzausgleichsgesetz und für Verpflichtungen im Rahmen von Steuerschuldverhältnissen

Der Posten setzt sich wie folgt zusammen:

3.2 - Rückstellung für Finanzausgleich und Steuerschuldverhältnisse

	31.12.2020	31.12.2021	Veränderung
3.2 - Rückstellung für Finanzausgleich und Steuerschuldverhältnisse	650.400,00	654.675,72	4.275,72 →
Rückstellungen für Kreisumlage	439.000,00	439.000,00	0,00 →
Rückstellungen für Schulumlage	211.400,00	211.400,00	0,00 →
Rückstellungen für Gewerbesteuer	--	843,80	843,80 ↗
Rückstellungen für Körperschaftsteuer	--	3.431,92	3.431,92 ↗

Für ungewisse Verbindlichkeiten im Rahmen des Finanzausgleichs sind gemäß Ziffer 12 der Hinweise zur GemHVO zu § 39 GemHVO Rückstellungen zu bilden, wenn hohe Steuererträge des laufenden Jahres aufgrund der Systematik des Finanzausgleichs in späteren Jahren zu höheren Umlagezahlungen führen.

Im Jahr 2021 wurde eine Rückstellung für Gewerbesteuer und Körperschaftssteuer gebildet, die Steuervorauszahlungen im Haushaltsjahr waren zu niedrig.

Bilanzposition 3.3 Rückstellungen für die Rekultivierung und Nachsorge von Abfalldeponien

Rückstellungen für die Rekultivierung und Nachsorge von Abfalldeponien werden bei der Stadt Eppstein nicht gebildet.

Bilanzposition 3.4 Rückstellungen für die Sanierung von Altlasten

Rückstellungen für die Sanierung von Altlasten sind für das Geschäftsjahr 2021 bei der Stadt Eppstein nicht gebildet.

Bilanzposition 3.5 Sonstige Rückstellungen

3.5 - Sonstige Rückstellungen

	31.12.2020	31.12.2021	Veränderung
3.5 - Sonstige Rückstellungen	2.430.472,32	2.877.978,77	447.506,45 ↗
Sonstige Rückstellungen aus ungewissen Verbindlichkeiten	2.430.472,32	2.877.978,77	447.506,45 ↗

Neben den Rückstellungen für Urlaub und Zeitguthaben wurden in 2021 auch Rückstellungen für die Kostenerstattungen an andere Kommunen im Bereich der Kinderbetreuung gebildet. Darüber hinaus wurden Rückstellungen für die Prüfung der Jahresabschlüsse, ungewisse Verbindlichkeiten sowie für die Instandhaltung der Straßen sowie Abwasseranlagen gebildet.

Bilanzposition 4 Verbindlichkeiten


Die Zusammensetzung der Verbindlichkeiten und deren Entwicklung ergibt sich aus dem Verbindlichkeitsspiegel (Anlage 4).

Bilanzposition 4.1 Verbindlichkeiten aus Anleihen

Verbindlichkeiten aus Anleihen bestehen keine.

Bilanzposition 4.2 Verbindlichkeiten aus Kreditaufnahmen für Investitionen und Investitionsförderungsmaßnahmen

4.2 - Verbindlichkeiten aus Krediten für Investitionen


	31.12.2020	31.12.2021	Veränderung
4.2 - Verbindlichkeiten aus Krediten für Investitionen	32.286.634,94	30.638.779,79	-1.647.855,15 

Die Veränderung dieser Bilanzposition entspricht der im Jahr 2021 erfolgten Kreditaufnahme abzüglich der Tilgungsleistung für bestehende Kredite.

Bilanzposition 4.2.1 Verbindlichkeiten gegenüber Kreditinstituten

Die Verbindlichkeiten gegenüber Kreditinstituten beinhalten Investitionskredite von privaten Kreditinstituten und Landesbanken.


4.2.1 - Verbindlichkeiten gegenüber Kreditinstituten

	31.12.2020	31.12.2021	Veränderung
4.2.1 - Verbindlichkeiten gegenüber Kreditinstituten	31.776.481,47	30.221.860,30	-1.554.621,17 

Bilanzposition 4.2.2 Verbindlichkeiten gegenüber öffentlichen Kreditgebern

Bilanziert werden hier Förderkredite aus dem hessischen Investitionsfonds Abteilung B.

4.2.2 - Verbindlichkeiten gegenüber öffentlichen Kreditgebern

	31.12.2020	31.12.2021	Veränderung
4.2.2 - Verbindlichkeiten gegenüber öffentlichen Kreditgebern	510.153,47	416.919,49	-93.233,98 

Bilanzposition 4.2.3 Verbindlichkeiten gegenüber sonstigen Kreditgebern

Verbindlichkeiten gegenüber sonstigen Kreditgebern bestehen keine.

Bilanzposition 4.3 Verbindlichkeiten aus Kreditaufnahmen für die Liquiditätssicherung

4.3 - Verbindlichkeiten aus Kreditaufnahmen für die Liquiditätssicherung

	31.12.2020	31.12.2021	Veränderung
4.3 - Verbindlichkeiten aus Kreditaufnahmen für die Liquiditätssicherung	1.900.000,00	0,00	-1.900.000,00 ↘

Aufgrund einer jahresübergreifenden Laufzeit der Darlehen zur Liquiditätssicherung war in der Bilanz auf den 31.12.2020 ein Bestand an aufgenommenen Krediten zur Liquiditätssicherung von 1,9 Millionen Euro auszuweisen.

Bilanzposition 4.4 Verbindlichkeiten aus kreditähnlichen Rechtsgeschäften

Verbindlichkeiten aus kreditähnlichen Rechtsgeschäften bestehen keine.

4.4 - Verbindlichkeiten aus kreditähnlichen Rechtsgeschäften

	31.12.2020	31.12.2021	Veränderung
4.4 - Verbindlichkeiten aus kreditähnlichen Rechtsgeschäften	0,00	0,00	0,00 →

Verbindlichkeiten aus kreditähnlichen Rechtsgeschäften bestehen keine.

Bilanzposition 4.5 Verbindlichkeiten aus Zuweisungen und Zuschüssen, Transferleistungen, Investitionszuweisungen, und -zuschüssen, Investitionsbeiträgen


4.5 - Verbindlichkeiten aus Zuweisungen und Zuschüssen, Transferleistungen und Beiträgen

	31.12.2020	31.12.2021	Veränderung
4.5 - Verbindlichkeiten aus Zuweisungen und Zuschüssen, Transferleistungen und Beiträgen	105.357,94	42.855,05	-62.502,89 ↘

Im Wesentlichen werden unter dieser Position die Verbindlichkeiten, die noch nicht abgerechneten Betriebskostenzuschüsse der freien Träger in der Kinderbetreuung sowie Zuschüsse an verschiedene Vereine sowie Träger bilanziert.

Bilanzposition 4.6 Verbindlichkeiten aus Lieferungen und Leistungen


4.6 - Verbindlichkeiten aus Lieferungen und Leistungen

	31.12.2020	31.12.2021	Veränderung
4.6 - Verbindlichkeiten aus Lieferungen und Leistungen	723.396,97	904.940,13	181.543,16 

Zum 31.12.2021 hat sich der Bestand der Verbindlichkeiten aus Lieferungen und Leistungen erhöht. Die Erhöhung resultiert aus einer Vielzahl von Einzelpositionen.

Bilanzposition 4.7 Verbindlichkeiten aus Steuern und steuerähnlichen Abgaben


4.7 - Verbindlichkeiten aus Steuern und steuerähnlichen Abgaben

	31.12.2020	31.12.2021	Veränderung
4.7 - Verbindlichkeiten aus Steuern und steuerähnlichen Abgaben	4.785,15	5.202,30	417,15 

Bilanzposition 4.8 Verbindlichkeiten gegenüber verbundenen Unternehmen und gegen Unternehmen, mit denen ein Beteiligungsverhältnis besteht, und Sondervermögen

Der Posten setzt sich wie folgt zusammen:


4.8 - Verbindlichkeiten gegenüber verbundenen Unternehmen, Beteiligungen und Sondervermögen

	31.12.2020	31.12.2021	Veränderung
4.8 - Verbindlichkeiten gegenüber verbundenen Unternehmen, Beteiligungen und Sondervermögen	206.271,05	0,00	-206.271,05 

Verbindlichkeiten gegenüber verbundenen Unternehmen und gegen Unternehmen, mit denen ein Beteiligungsverhältnis, Sondervermögen bestanden zum 31.12.2020 gegenüber der SWE sowie aus noch nicht verrechneten Kostenerstattungen gegenüber dem ehemaligen Eigenbetrieb Stadtwerke Eppstein.

Bilanzposition 4.9 Sonstige Verbindlichkeiten

4.9 - Sonstige Verbindlichkeiten

	31.12.2020	31.12.2021	Veränderung
4.9 - Sonstige Verbindlichkeiten	5.035.790,70	4.818.351,15	-217.439,55 

Die sonstigen Verbindlichkeiten setzen sich im Wesentlichen aus den Verbindlichkeiten gegenüber dem Land aus der HESSENKASSE sowie einer Vielzahl von kleineren Einzelpositionen zusammen.

Bilanzposition 5 Rechnungsabgrenzungsposten

5 - Passive Rechnungsabgrenzungsposten

	31.12.2020	31.12.2021	Veränderung
5 - Passive Rechnungsabgrenzungsposten	2.064.212,25	2.033.147,81	-31.064,44 ↘

Die Stadt Eppstein bilanziert als passive Rechnungsabgrenzungsposten die für mehrere Jahre im Voraus gezahlten Grabnutzungsgebühren.

2.4.5 Erläuterungen zur Ergebnisrechnung

Der fortgeschriebene Ansatz des Haushaltsjahres 2021 wird nachfolgend als Plan 2021 bezeichnet. Das Jahresergebnis vor internen Leistungsbeziehungen ergibt sich aus den Teilergebnissen Ordentliches Ergebnis und Außerordentliches Ergebnis.

Jahresergebnis im Überblick

	Ergebnis des Vorjahres 2020	Fortgeschriebener Ansatz des Haushaltsjahres 2021	Ergebnis des Haushaltsjahres 2021	Vergleich fortgeschriebener Ansatz / Ergebnis des Haushaltsjahres
Ordentliches Ergebnis	654.733	-3.598.733	78.105	3.676.838 ↗
Außerordentliches Ergebnis	608.575	16.403	74.200	57.797 ↗
Jahresüberschuss (+) / Jahresfehlbetrag (-)	1.263.308	-3.582.330	152.305	3.734.635 ↗

Der Rückgang des ordentlichen Jahresüberschusses ist im Wesentlichen auf den geringeren Anstieg der ordentlichen Erträge im Vergleich zu dem Anstieg der ordentlichen Aufwendungen zurückzuführen. In 2020 führte die Veräußerung von Grundstücken zu einem höheren außerordentlichen Ergebnis.

2.4.5.1 Ordentliches Ergebnis

Das Ordentliche Ergebnis ergibt sich aus den Teilergebnissen Verwaltungsergebnis und Finanzergebnis.

Ordentliches Ergebnis im Überblick

	Ergebnis des Vorjahres 2020	Fortgeschriebener Ansatz des Haushaltsjahres 2021	Ergebnis des Haushaltsjahres 2021	Vergleich fortgeschriebener Ansatz / Ergebnis des Haushaltsjahres
Verwaltungsergebnis	1.566.509	-2.575.993	948.354	3.524.348 ↗
Finanzergebnis	-911.776	-1.022.740	-870.249	152.491 ↗
Ordentliches Ergebnis	654.733	-3.598.733	78.105	3.676.838 ↗

Verwaltungsergebnis

Das Verwaltungsergebnis ergibt sich aus dem Saldo der ordentlichen Erträge und der ordentlichen Aufwendungen.

Verwaltungsergebnis im Überblick

	Ergebnis des Vorjahres 2020	Fortgeschriebener Ansatz des Haushaltsjahres 2021	Ergebnis des Haushaltsjahres 2021	Vergleich fortgeschriebener Ansatz / Ergebnis des Haushaltsjahres
Ordentliche Erträge	34.548.149	33.488.128	35.042.606	1.554.478 ↗
Ordentliche Aufwendungen	32.981.640	36.064.121	34.094.252	-1.969.870 ↘
Verwaltungsergebnis	1.566.509	-2.575.993	948.354	3.524.348 ↗

Ordentliche Erträge

Der Posten setzt sich wie folgt zusammen:

Ordentliche Erträge

	Ergebnis des Vorjahres 2020	Fortgeschriebener Ansatz des Haushaltsjahres 2021	Ergebnis des Haushaltsjahres 2021	Vergleich fortgeschriebener Ansatz / Ergebnis des Haushaltsjahres
Privatrechtliche Leistungsentgelte	746.143	674.093	737.271	63.178 ↗
Öffentlich-rechtliche Leistungsentgelte	6.661.500	6.596.429	6.464.104	-132.325 ↘
Kostenersatzleistungen und -erstattungen	254.959	776.470	365.303	-411.167 ↘
Bestandsveränderungen und aktivierte Eigenleistungen	8.904	29.513	16.358	-13.155 ↘
Steuern und steuerähnliche Erträge einschließlich Erträge aus gesetzlichen Umlagen	17.746.340	19.032.633	20.057.658	1.025.025 ↗
Erträge aus Transferleistungen	751.948	812.300	742.188	-70.112 ↘
Erträge aus Zuweisungen und Zuschüssen für laufende Zwecke und allgemeine Umlagen	5.550.558	3.660.110	3.966.865	306.755 ↗
Erträge aus der Auflösung von Sonderposten aus Investitionszuweisungen, -zuschüssen und Investitionsbeiträgen	1.470.254	1.364.972	1.323.342	-41.630 ↘
Sonstige ordentliche Erträge	1.357.542	541.609	1.369.517	827.908 ↗
Summe der ordentlichen Erträge	34.548.149	33.488.128	35.042.606	1.554.478 ↗

Position 01 - Privatrechtliche Leistungsentgelte

Bei den privatrechtlichen Leistungsentgelten handelt es sich um frei verhandelbare Entgelte für Leistungen der Stadt Eppstein.

Privatrechtliche Leistungsentgelte

	Ergebnis des Vorjahres 2020	Fortgeschriebener Ansatz des Haushaltsjahres 2021	Ergebnis des Haushaltsjahres 2021	Vergleich fortgeschriebener Ansatz / Ergebnis des Haushaltsjahres
HE - Privatrechtliche Leistungsentgelte	746.143	674.093	737.271	63.178 ↗

Position 02 - Öffentlich-rechtliche Leistungsentgelte

Hierbei handelt es sich um Erträge, die aufgrund öffentlich-rechtlicher Vereinbarungen mit Dritten erwirtschaftet werden.

Der Posten setzt sich wie folgt zusammen:

Öffentlich - rechtliche Leistungsentgelte

	Ergebnis des Vorjahres 2020	Fortgeschriebener Ansatz des Haushaltsjahres 2021	Ergebnis des Haushaltsjahres 2021	Vergleich fortgeschriebener Ansatz / Ergebnis des Haushaltsjahres
Öffentlich-rechtliche Verwaltungsgebühren	157.610	152.375	196.823	44.448 ↗
Öffentlich-rechtliche Benutzungsgebühren	6.114.724	5.878.404	5.862.357	-16.047 →
Erträge aus Bußgeldern u. Verwarnungen	389.165	565.650	404.924	-160.726 ↘
Öffentlich-rechtliche Leistungsentgelte	6.661.500	6.596.429	6.464.104	-132.325 ↘

Position 03 - Kostenersatzleistungen und -erstattungen

Die Erstattung der bei der Stadt Eppstein entstandenen Kosten durch die Stadtwerke sowie die Stadtentwicklungsgesellschaft werden bei der Stadt als Ertrag ausgewiesen.

Der Posten setzt sich wie folgt zusammen:

Kostenersatzleistungen und -erstattungen

	Ergebnis des Vorjahres 2020	Fortgeschriebener Ansatz des Haushaltsjahres 2021	Ergebnis des Haushaltsjahres 2021	Vergleich fortgeschriebener Ansatz / Ergebnis des Haushaltsjahres
Kostenerstattungen vom Bund	--	5.000	1.795	-3.205 ↘
Kostenerstattungen vom Land	10	63.000	143.567	80.567 ↗
Kostenerstattungen von Gemeinden/GV	623	--	--	--
Kostenerstattungen von verbundenen Unternehmen, Sondervermögen und Beiteiligungen	84.798	63.000	63.339	339 →
Kostenerstattungen von privaten Unternehmen	7.562	120	18.838	18.718 ↗
Kostenerstattungen von übrigen Bereichen	161.132	644.350	136.780	-507.570 ↘
Andere Kostenersatzleistungen und -erstattungen	834	1.000	984	-16 →
Kostenersatzleistungen und -erstattungen gesamt	254.959	776.470	365.303	-411.167 ↘

Position 05 - Steuern und steuerähnliche Erträge einschließlich Erträge aus gesetzlichen Umlagen

Diese Position der Ergebnisrechnung umfasst u.a. den Gemeindeanteil an Einkommens- und Umsatzsteuer, die Gewerbesteuereinnahmen, sowie die Grundsteuer A und B.

Der Posten setzt sich wie folgt zusammen:

Steuern und steuerähnliche Erträge einschließlich Erträge aus gesetzlichen Umlagen

	Ergebnis des Vorjahres 2020	Fortgeschriebener Ansatz des Haushaltsjahres 2021	Ergebnis des Haushaltsjahres 2021	Vergleich fortgeschriebener Ansatz / Ergebnis des Haushaltsjahres
Grundsteuer A	13.334	13.300	10.102	-3.198 ↘
Grundsteuer B	3.248.038	3.250.000	3.165.426	-84.574 ↘
Gewerbesteuer	2.810.713	3.900.000	4.521.831	621.831 ↗
Anteil Einkommenssteuer	10.959.950	11.018.333	11.595.923	577.590 ↗
Anteil Umsatzsteuer	497.175	604.000	581.628	-22.372 ↘
Vergnügungssteuer	150.718	180.000	117.985	-62.015 ↘
Hundesteuer	66.413	67.000	64.762	-2.238 ↘
Summe	17.746.340	19.032.633	20.057.658	1.025.025 ↗

Position 06 - Erträge aus Transferleistungen

Erträge aus Transferleistungen

	Ergebnis des Vorjahres 2020	Fortgeschriebener Ansatz des Haushaltsjahres 2021	Ergebnis des Haushaltsjahres 2021	Vergleich fortgeschriebener Ansatz / Ergebnis des Haushaltsjahres
Ausgleichsleistungen nach dem Familienleistungsausgleich	751.948	812.300	742.188	-70.112 ↘
Erträge aus Transferleistungen	751.948	812.300	742.188	-70.112 ↘

Die Erträge aus Transferleistungen beinhalten ausschließlich die Ausgleichsleistungen nach dem Familienleistungsgesetz.

Position 07 - Erträge aus Zuweisungen und Zuschüssen für laufende Zwecke und allgemeine Umlagen

Ausgewiesen werden hauptsächlich Zuweisungen und Zuschüsse vom Land.

Der Posten setzt sich wie folgt zusammen:

Erträge aus Zuweisungen und Zuschüssen für laufende Zwecke und allgemeine Umlagen

	Ergebnis des Vorjahres 2020	Fortgeschriebener Ansatz des Haushaltsjahres 2021	Ergebnis des Haushaltsjahres 2021	Vergleich fortgeschriebener Ansatz / Ergebnis des Haushaltsjahres
Schlüsselzuweisungen	2.867.122	2.333.827	2.332.566	-1.261 →
Zuweisungen und Zuschüsse für laufende Zwecke	1.346.803	1.326.283	1.436.517	110.234 ↗
Schuldendiensthilfen	--	--	--	--
Sonstige Zuweisungen und Zuschüsse	1.336.633	0	197.782	197.782 ↗
Erträge aus Zuweisungen und Zuschüssen für laufende Zwecke und allgemeine Umlagen	5.550.558	3.660.110	3.966.865	306.755 ↗

Position 08 - Erträge aus der Auflösung von Sonderposten aus Investitionszuweisungen, -zuschüssen und Investitionsbeiträgen

In dieser Position werden Erträge ausgewiesen, die aus der ratiellen Auflösung von Sonderposten resultieren. Die Erträge stellen eine Gegenposition zu den Aufwendungen aus Abschreibungen dar.

Der Posten setzt sich wie folgt zusammen:

Erträge aus der Auflösung von Sonderposten aus Investitionszuweisungen, -zuschüssen und Investitionsbeiträgen


	Ergebnis des Vorjahres 2020	Fortgeschriebener Ansatz des Haushaltsjahres 2021	Ergebnis des Haushaltsjahres 2021	Vergleich fortgeschriebener Ansatz / Ergebnis des Haushaltsjahres
Erträge aus der Auflösung von Sonderposten aus Investitionszuweisungen, -zuschüssen und Investitionsbeiträgen	1.470.254	1.364.972	1.323.342	-41.630 ↘

Position 09 - Sonstige ordentliche Erträge

Die Position „sonstige ordentliche Erträge“ fasst Erträge zusammen, die nicht den vorgenannten Positionen zugeordnet werden können oder von nachrangiger wertmäßiger Bedeutung sind.

Der Posten setzt sich wie folgt zusammen:

Sonstige ordentliche Erträge

	Ergebnis des Vorjahres 2020	Fortgeschriebener Ansatz des Haushaltsjahres 2021	Ergebnis des Haushaltsjahres 2021	Vergleich fortgeschriebener Ansatz / Ergebnis des Haushaltsjahres
HE - Sonstige ordentliche Erträge	1.357.542	541.609	1.369.517	827.908 

Ordentliche Aufwendungen

Der Posten setzt sich wie folgt zusammen:

Ordentliche Aufwendungen

	Ergebnis des Vorjahres 2020	Fortgeschriebener Ansatz des Haushaltsjahres 2021	Ergebnis des Haushaltsjahres 2021	Vergleich fortgeschriebener Ansatz / Ergebnis des Haushaltsjahres
Personalaufwendungen	7.477.727	7.358.674	6.979.770	-378.903 ↓
Versorgungsaufwendungen	667.399	861.000	593.927	-267.073 ↓
Aufwendungen für Sach- und Dienstleistungen	6.499.531	7.328.389	6.382.162	-946.227 ↓
Abschreibungen	3.856.788	3.918.552	3.896.012	-22.540 →
Aufwendungen für Zuweisungen und Zuschüsse sowie besondere Finanzaufwendungen	5.329.488	6.089.734	5.760.565	-329.169 ↓
Steueraufwendungen einschließlich Aufwendungen aus gesetzlichen Umlageverpflichtungen	9.099.580	10.459.824	10.444.699	-15.125 →
Sonstige ordentliche Aufwendungen	51.126	47.949	37.116	-10.833 ↓
Summe der ordentlichen Aufwendungen	32.981.640	36.064.121	34.094.252	-1.969.870 ↓

Position 11 - Personalaufwendungen

Im Bereich der Personalaufwendungen werden sämtliche Aufwendungen abgebildet die aus der direkten Beschäftigung der Mitarbeiterinnen und Mitarbeiter resultieren.

Der Posten setzt sich wie folgt zusammen:

Personalaufwendungen

	Ergebnis des Vorjahres 2020	Fortgeschriebener Ansatz des Haushaltsjahres 2021	Ergebnis des Haushaltsjahres 2021	Vergleich fortgeschriebener Ansatz / Ergebnis des Haushaltsjahres
Entgelte Arbeitnehmer	5.147.215	5.058.154	4.831.110	-227.045 ↓
Bezüge Beamte	652.515	654.436	550.956	-103.480 ↓
Soziale Abgaben, Altersversorgung und Unterstützung - Aktive	1.605.959	1.570.054	1.503.811	-66.243 ↓
Sonstige Personalaufwendungen	72.038	76.030	93.894	17.864 ↑
Summe Personalaufwendungen	7.477.727	7.358.674	6.979.770	-378.903 ↓

Position 12 - Versorgungsaufwendungen

Ausgewiesen werden Aufwendungen für Versorgungsempfänger und solche zur Pensionsversicherung zukünftiger Pensionäre sowie Aufwendungen für die Beihilfe.

Versorgungsaufwendungen

	Ergebnis des Vorjahres 2020	Fortgeschriebener Ansatz des Haushaltsjahres 2021	Ergebnis des Haushaltsjahres 2021	Vergleich fortgeschriebener Ansatz / Ergebnis des Haushaltsjahres
Versorgungsbezüge Beamte	--	--	--	--
Beihilfen an Versorgungsempfänger	-23.610	40.000	20.599	-19.401 ↘
Aufwendungen an Pensions- und Unterstützungskassen	428.787	483.000	391.484	-91.516 ↘
Zuführung zu Pensionsrückstellungen	225.032	315.000	150.300	-164.700 ↘
Zuführung zu Beihilfenrückstellungen	37.190	23.000	31.544	8.544 ↗
Versorgungsaufwendungen	667.399	861.000	593.927	-267.073 ↘

Position 13 - Aufwendungen für Sach- und Dienstleistungen

Den Aufwendungen für Sach- und Dienstleistungen sind alle Aufwendungen der Kommune für empfangene Sach- und Dienstleistungen im laufenden Haushaltsjahr zuzuordnen. Es handelt sich hierbei um Aufwendungen, die im Rahmen der gewöhnlichen Geschäfts- bzw. Verwaltungstätigkeit regelmäßig anfallen.

Der Posten setzt sich wie folgt zusammen:

Aufwendungen für Sach- und Dienstleistungen

	Ergebnis des Vorjahres 2020	Fortgeschriebener Ansatz des Haushaltsjahres 2021	Ergebnis des Haushaltsjahres 2021	Vergleich fortgeschriebener Ansatz / Ergebnis des Haushaltsjahres
Aufwendungen für Material, Energie und sonstige verwaltungswirtschaftliche Tätigkeit	1.198.502	1.423.812	1.301.434	-122.378 ↘
Aufwendungen für bezogene Leistungen	3.687.490	4.116.468	3.659.066	-457.402 ↘
Aufwendungen für die Inanspruchnahme von Rechten und Diensten	775.550	1.292.593	863.058	-429.535 ↘
Aufwendungen für Kommunikation, Dokumentation, Information, Reisen, Werbung	260.177	322.426	254.059	-68.367 ↘
Aufwendungen für Beiträge und Sonstiges sowie Wertkorrekturen	577.812	173.090	304.545	131.455 ↗
Aufwendungen für Sach- und Dienstleistungen	6.499.531	7.328.389	6.382.162	-946.227 ↘

Der Rückgang der Aufwendungen für bezogene Leistungen im Vergleich zu dem Planwert begründet sich im Wesentlichen aus den nicht entstandenen Kosten für Miete der Obdachlosenunterbringung, Planungsleistungen sowie Aufwendungen für Fremdinstandhaltung.

Position 14 - Abschreibungen

Die Abschreibungen stellen den Werteverzehr bzw. -verlust des Anlagevermögens durch die betriebliche Nutzung dar. Sie werden als Aufwand in der Ergebnisrechnung dargestellt. Hinzu kommen die Wertberichtigungen auf Forderungen.

Der Posten setzt sich wie folgt zusammen:

Abschreibungen

	Ergebnis des Vorjahres 2020	Fortgeschriebener Ansatz des Haushaltsjahres 2021	Ergebnis des Haushaltsjahres 2021	Vergleich fortgeschriebener Ansatz / Ergebnis des Haushaltsjahres
Abschreibungen auf immaterielle Vermögensgegenstände	178.864	142.179	154.274	12.095 ↗
Abschreibungen auf Gebäude, Sachanlagen im Gemeingebrauch und Infrastrukturvermögen	3.105.803	3.313.517	3.152.449	-161.068 ↘
Abschreibungen auf technische Anlagen und Maschinen	91.375	87.667	116.255	28.588 ↗
Abschreibungen auf andere Anlagen, Betriebs- und Geschäftsausstattung	324.605	317.788	336.009	18.221 ↗
Abschreibungen und Wertberichtigungen auf Umlaufvermögen (außer Wertpapiere)	120.507	25.200	90.114	64.914 ↗
Sonstige Abschreibungen für HHBericht	35.636	32.201	46.910	14.709 ↗
Abschreibungen	3.856.788	3.918.552	3.896.012	-22.540 →

Position 15 - Aufwendungen für Zuweisungen und Zuschüsse sowie bes. Finanzausgaben

Diese Position enthält alle Leistungen der Kommune an Dritte, die ohne eine konkrete Gegenleistung erbracht werden. Die Leistungen sind nicht auf einen konkreten Leistungsaustausch ausgerichtet.

Der Posten setzt sich wie folgt zusammen:

Aufwendungen für Zuweisungen und Zuschüsse sowie bes. Finanzausgaben

	Ergebnis des Vorjahres 2020	Fortgeschriebener Ansatz des Haushaltsjahres 2021	Ergebnis des Haushaltsjahres 2021	Vergleich fortgeschriebener Ansatz / Ergebnis des Haushaltsjahres
Zuweisungen für laufende Zwecke an das Land	45.047	34.522	26.961	-7.561 ↘
Zuweisungen für laufende Zwecke an Gemeinden (GV)	118.041	236.000	142.097	-93.903 ↘
Zuweisungen für laufende Zwecke an Zweckverbände und dergl.	1.253.003	1.254.000	1.252.028	-1.972 →
Zuschüsse für laufende Zwecke an verbundene Unternehmen, Sondervermögen und Beteiligungen	384.371	458.600	449.585	-9.015 ↘
Zuschüsse für laufende Zwecke an private Unternehmen	2.826.310	3.407.932	3.205.826	-202.106 ↘
Zuschüsse für lfd. Zwecke an übrige Bereiche	572.795	556.997	554.547	-2.450 →
sonstige Erstattungen an Gemeinden (GV)	64.749	67.900	63.495	-4.405 ↘
Sonstige Erstattungen an private Unternehmen	63.803	70.132	62.330	-7.803 ↘
Sonstige Erstattungen an übrige Bereiche	1.025	3.150	3.296	146 ↗
Aufwendungen für Zuweisungen und Zuschüsse sowie besondere Finanzaufwendungen	5.329.488	6.089.734	5.760.565	-329.169 ↘

Die Erträge aus Transferleistungen beinhalten die Ausgleichsleistungen nach dem Familienleistungsgesetz in Höhe von 742,19 TEUR.

Position 16 - Steueraufwendungen einschließlich Aufwendungen aus gesetzlichen Umlageverpflichtungen

Der Posten setzt sich wie folgt zusammen:

Steueraufwendungen einschließlich Aufwendungen aus gesetzlichen Umlageverpflichtungen

	Ergebnis des Vorjahres 2020	Fortgeschriebener Ansatz des Haushaltsjahres 2021	Ergebnis des Haushaltsjahres 2021	Vergleich fortgeschriebener Ansatz / Ergebnis des Haushaltsjahres
Kreisumlage	5.751.496	6.409.080	6.408.689	-391 →
Schulumlage	2.722.482	3.189.059	3.188.864	-195 →
Gewerbesteuerumlage	274.126	465.600	436.096	-29.504 ↘
7403 / Umlagezahlung an Land (Solidarbeitrag)	351.476	396.085	411.050	14.965 ↗
LWV-Umlage und andere Umlagen	--	--	--	--
Steueraufwendungen einschließlich Aufwendungen aus gesetzlichen Umlageverpflichtungen	9.099.580	10.459.824	10.444.699	-15.125 →

Position 17 - Transferaufwendungen

Der Posten setzt sich wie folgt zusammen:

Es fielen keine Transferaufwendungen an.

Position 18 - Sonstige ordentliche Aufwendungen

Die Position „sonstige ordentliche Aufwendungen“ fasst Aufwendungen zusammen, die nicht den vorgenannten Positionen zugeordnet werden können oder von nachrangiger wertmäßiger Bedeutung sind. Dem Planansatz von 47.949 Euro stehen Aufwendungen in Höhe von 37.116,41 Euro gegenüber.

Sonstige ordentliche Aufwendungen

	Ergebnis des Vorjahres 2020	Fortgeschriebener Ansatz des Haushaltsjahres 2021	Ergebnis des Haushaltsjahres 2021	Vergleich fortgeschriebener Ansatz / Ergebnis des Haushaltsjahres
Grundsteuer	17.894	16.740	18.788	2.048 ↗
Kfz-Steuer	4.579	4.609	4.181	-428 ↘
Steuern vom Einkommen und Ertrag	28.652	26.600	14.147	-12.453 ↘
Sonstige ordentliche Aufwendungen	51.126	47.949	37.116	-10.833 ↘

Finanzergebnis

Das Finanzergebnis ergibt sich aus dem Saldo der Finanzerträge und der Finanzaufwendungen.

Finanzergebnis im Überblick

	Ergebnis des Vorjahres 2020	Fortgeschriebener Ansatz des Haushaltsjahres 2021	Ergebnis des Haushaltsjahres 2021	Vergleich fortgeschriebener Ansatz / Ergebnis des Haushaltsjahres
Finanzerträge	50.227	46.450	48.777	2.327 ↗
Zinsen und ähnliche Aufwendungen	962.002	1.069.190	919.026	-150.164 ↘
Finanzergebnis	-911.776	-1.022.740	-870.249	152.491 ↗

Position 21 - Finanzerträge

Zu den Finanzerträgen gehören insbesondere Erträge aus Zinsen aufgrund von Darlehen bzw. Geldanlagen sowie Dividenden oder Ausschüttungen aus Beteiligungen/Wertpapiere. Mahngebühren, Säumniszuschläge und Verzinsungen von Steuernachforderungen gehören ebenfalls zum Bereich der Finanzerträge.

Finanzerträge

	Ergebnis des Vorjahres 2020	Fortgeschriebener Ansatz des Haushaltsjahres 2021	Ergebnis des Haushaltsjahres 2021	Vergleich fortgeschriebener Ansatz / Ergebnis des Haushaltsjahres
Finanzerträge	50.227	46.450	48.777	2.327 ↗

Position 22 - Zinsen und andere Finanzaufwendungen

Ausgewiesen werden insbesondere die Aufwendungen aufgrund von Zinsen für in der Bilanz ausgewiesene Verbindlichkeiten und auf Grund kreditähnlicher Verbindlichkeiten sowie Kreditbeschaffungskosten.

Der Posten setzt sich wie folgt zusammen:




Zinsen und andere Finanzaufwendungen

	Ergebnis des Vorjahres 2020	Fortgeschriebener Ansatz des Haushaltsjahres 2021	Ergebnis des Haushaltsjahres 2021	Vergleich fortgeschriebener Ansatz / Ergebnis des Haushaltsjahres
Bankzinsen	925.624	1.040.543	886.546	-153.997 ↘
Auflösung von Disagio	18.647	18.647	18.647	0 →
sonstige Zinsen und ähnliche Aufwendungen	17.731	10.000	13.832	3.832 ↗
Zinsen und ähnliche Aufwendungen	962.002	1.069.190	919.026	-150.164 ↘

2.4.5.2 Außerordentliches Ergebnis

Das außerordentliche Ergebnis ergibt sich aus dem Saldo der außerordentlichen Erträge und der außerordentlichen Aufwendungen.

Außerordentliches Ergebnis im Überblick

	Ergebnis des Vorjahres 2020	Fortgeschriebener Ansatz des Haushaltsjahres 2021	Ergebnis des Haushaltsjahres 2021	Vergleich fortgeschriebener Ansatz / Ergebnis des Haushaltsjahres
Außerordentliche Erträge	635.736	29.403	109.339	79.936 
Außerordentliche Aufwendungen	27.161	13.000	35.139	22.139 
Außerordentliches Ergebnis	608.575	16.403	74.200	57.797 

Außerordentliche Erträge

Außerordentliche Erträge stellen gem. § 58 Nr. 5 GemHVO im Einzelfall erhebliche Erträge dar, die wirtschaftlich andere Haushaltsjahre betreffen oder selten oder unregelmäßig anfallen. Weiterhin gehören hierzu Erträge aus Veräußerungen von Vermögensgegenständen des Anlagevermögens, bei denen der Verkaufserlös den Restbuchwert überschreitet.

Die im Jahr 2019 erwartete Veräußerung eines Grundstücks im Baugebiet "InNatura 2020" führte zum grundbuchrechtlichen Eigentumsübergang im Haushaltsjahr 2020.

Außerordentliche Aufwendungen

Außerordentliche Aufwendungen stellen gem. § 58 Nr. 5 GemHVO im Einzelfall erhebliche Aufwendungen dar, die wirtschaftlich andere Haushaltsjahre betreffen oder selten bzw. unregelmäßig anfallen. Weiterhin gehören hierzu Aufwendungen aus Veräußerungen von Vermögensgegenständen des Anlagevermögens, bei denen der Verkaufserlös den Restbuchwert unterschreitet.

2.4.6 Erläuterungen zur Finanzrechnung

Die Finanzrechnung gem. § 47 GemHVO gliedert die Ein- und Auszahlungen und ordnet sie in Anlehnung an den Verwaltungskontenrahmen den Ertrags- und Aufwandsklassen zu. Darüber stellt sie in strukturierter Form die nicht erfolgswirksamen Zahlungsströme dar.

Die Stadt Eppstein hat sich bei der Darstellung der Finanzrechnung für die direkte Methode gem. § 47 Abs. 2 GemHVO entschieden.

Die Stadt Eppstein startet zu Jahresbeginn mit einem Bestand an flüssigen Mitteln in Höhe von 4.637.776,03 Euro. Der mit den Saldenbestätigungen der Banken abgestimmte Endbestand auf den 31.12.2020 beträgt 1.937.924,65 Euro.

Veränderung Finanzmittelbestand

	31.12.2020	31.12.2021	Veränderung
Zahlungsmittelbestand zu Beginn des Haushaltsjahres	1.604.927,53	4.637.776,03	3.032.848,50
Änderung des Zahlungsmittelbestandes zum Ende des Haushaltsjahres	3.010.122,60	-2.699.851,38	-5.709.973,98
Korrekturbuchungen resultierend aus Jahresabschlussprüfung 2019	22.725,90	0,00	-22.725,90
Zahlungsmittelbestand zum Ende des Haushaltsjahres	4.637.776,03	1.937.924,65	-2.699.851,38

Für die Zeilen 1 bis 18 wird auf die Erläuterungen zur Ergebnisrechnung verwiesen. Zusammenfassend weist die Finanzrechnung folgende Ergebnisse auf:

Finanzrechnung

	Ergebnis des Vorjahres 2020	Fortgeschriebener Ansatz des Haushaltsjahres 2021	Ergebnis des Haushaltsjahres 2021	Vergleich fortgeschriebener Ansatz / Ergebnis des Haushaltsjahres
Finanzmittelsaldo aus laufender Verwaltungstätigkeit	2.619.587	-396.368	2.964.780	3.361.149
Finanzmittelsaldo aus Investitionstätigkeit	-746.702	-7.772.763	-1.550.269	6.222.493
Finanzmittelsaldo aus Finanzierungstätigkeit	1.499.670	2.752.000	-1.632.426	-4.384.426
Finanzmittelsaldo aus haushaltsunwirksamen Vorgängen	-362.432	-340.650	-2.481.936	-2.141.286
(+) Zufluss / (-) Abfluss an Zahlungsmitteln	3.010.123	-5.757.781	-2.699.851	3.057.930

2.4.7 Sonstige Angaben

2.4.7.1 Haftungsverhältnisse

Eine detaillierte Aufstellung der einzelnen Haftungsverhältnisse ergibt sich aus der nachfolgenden Bürgschaftsübersicht:

Nr.	Beschreibung	Stand 31.12.2021
1	SWE - Taunus-Sparkasse	482.740,00 €
2	SWE - Taunus-Sparkasse	675.154,54 €
3	SWE - Taunus-Sparkasse	616.061,53 €
4	SWE - Taunus-Sparkasse	356.861,58 €
5	SWE - Taunus-Sparkasse	1.164.058,28 €
	Summe	3.294.875,93 €

2.4.7.2 Haushaltsermächtigungen

Eine detaillierte Aufstellung der von 2021 nach 2022 zu übertragenden Haushaltsermächtigungen ergibt sich aus der Anlage 6.

2.4.7.3 Übersicht über fremde Zahlungsmittel

Bezüglich der enthaltenen fremden Zahlungsmittel i.S.d. § 15 GemHVO wird auf die Zeilen 35- 37 der Finanzrechnung (vgl. 2.4.6) verwiesen.

2.4.7.4 Beschäftigte

Die durchschnittliche Beschäftigtenzahl im Jahr 2021 stellt sich wie folgt dar:

Beschäftigungsart	Anzahl Teilzeit	Anzahl Vollzeit	Anzahl Gesamt
Beamte	2,0	6,0	8,0
Angestellte	52,5	51,0	103,5
Auszubildende / Anwärter	0,0	2,5	2,5

Mangels Definition in der GemHVO erfolgt die Berechnung des durchschnittlichen Personalbestandes analog § 267 Abs. 5 HGB.

2.4.7.5 Mitglieder der Stadtverordnetenversammlung

Der Stadtverordnetenversammlung der Stadt Eppstein gehörten im Jahr 2021 die folgenden Personen an:

Nr.	Name	Vorname	Amt/Funktion	Erläuterungen
1	Heinz	Bernhard	Stadtverordnetenvorsteher	
2	Kütemeyer	Marion	stellv. Stadtverordnetenvorsteherin	bis 31.03.2021
3	Menzendorf	Gabriele	stellv. Stadtverordnetenvorsteherin	
4	Büttner	Dirk	stellv. Stadtverordnetenvorsteher bis 21.04.2023 danach Stadtverordneter	
5	Sehr	Andrea	Stadtverordnete ab 22.04. stellv. Stadtverordnetenvorsteherin	
6	Über	Thomas	stellv. Stadtverordnetenvorsteher	
7	Fuchs	Bernd	stellv. Stadtverordnetenvorsteher	
8	Berggötz	Marcus	Stadtverordneter	
9	Brendel	Uwe	Stadtverordneter	ab 15.03.2021
10	Dambacher	Kilian	Stadtverordneter	ab 31.03.2021
11	Dittmar	Steffen	Stadtverordneter	ab 15.04.2021
12	Domes	Bruno	Stadtverordneter	ab 15.03.2021
13	Dürrieh	Thomas	Stadtverordneter	
14	Elmer	Roman	Stadtverordneter	bis 31.03.2021
15	Ernst	Guido	Stadtverordneter	
16	Falk	Dr. Dieter	Stadtverordneter	vom 15.03.-02.09.2021
17	Fischer	Dr. Friedhelm	Stadtverordneter	ab 15.03.2021
18	Fischer	Magnus	Stadtverordneter	
19	Grössle-Weiß	Katharina	Stadtverordnete	bis 31.03.2021
20	Heidenreich	Lisa	Stadtverordnete	ab 15.03.2021
21	Heinz	Christian	Stadtverordneter	
22	Keller	Peter	Stadtverordneter	ab 15.03.2021
23	Kilb	Frank	Stadtverordneter	bis 31.03.2021
24	Klein	Marco	Stadtverordneter	ab 15.03.2021
25	Kliese-Dürrieh	Linda	Stadtverordnete	ab 15.03.2021
26	Knigge	Jens	Stadtverordneter	bis 31.03.2021
27	Mohr	Peter	Stadtverordneter	
28	Morgens-tern	Reiner	Stadtverordneter	ab 15.03.2021
29	Müller	Christof	Stadtverordneter	
30	Naujoks	Andreas	Stadtverordneter	ab 15.03.2021
31	Oetken	Bärbel	Stadtverordnete	

32	Petrich	Christa	Stadtverordnete	bis 31.03.2021
33	Piotrowski	Konstantin	Stadtverordneter	
34	Quitze	Henning	Stadtverordneter	
35	Reitter	Stefanie	Stadtverordnete	bis 31.03.2021
36	Retagne	Josef	Stadtverordneter	ab 31.03.2021
37	Ruff	Norbert	Stadtverordneter	bis 31.03.2021
38	Schäfer	Dr. Thomas	Stadtverordneter	
39	Schmidt	Hans-Jörg	Stadtverordneter	bis 31.03.2021
40	Seifert	Oliver	Stadtverordneter	
41	Smolorz	Martina	Stadtverordnete	
42	Steba	Andreas	Stadtverordneter	
43	Striedter	Dr. Christoph	Stadtverordneter	
44	Taube	Reinhardt	Stadtverordneter	bis 31.03.2021 und ab 05.08.2021
45	von Hein	Achim	Stadtverordneter	
46	Waitzendorfer-Braun	Eva	Stadtverordnete	ab 15.03.2021
47	Weiser	Dr. Christian	Stadtverordneter	
48	Wölfle	Dr. Marcel	Stadtverordneter	

2.4.7.6 Mitglieder des Magistrates

Dem Magistrat der Stadt Eppstein gehörten im Jahr 2021 die folgenden Personen an:

Nr.	Name	Vorname	Amt/Funktion	Erläuterungen
1	Simon	Alexander	Bürgermeister	
2	Bergold	Sabine	Erste Stadträtin	
3	Alhäuser	Elmar G.	Stadtrat	
4	Bähner	Josef	Stadtrat	
5	Gruber	Berthold	Stadtrat	
6	Winterer	Horst	Stadtrat	
7	Eulenberger	Harald	Stadtrat	
8	Huppertz	Jörg	Stadtrat	
9	Dürrich	Thomas	Stadtrat	
10	Sutor	Gabriele	Stadträtin	
11	Haß	Gerd	Stadtrat	bis 22.04.2021
12	Behrendt	Oskar	Stadtrat	ab 15.03.2021
13	Lütgens	Dr. Malke	Stadträtin	ab 15.03.2021

2.4.7.7 Unterzeichnung

Der vorstehende Einzelabschluss der Stadt Eppstein auf den 31.12.2021 wird von mir als Vertreterin der Stadt unterzeichnet.

Ich versichere nach bestem Wissen, dass gemäß den anzuwendenden Rechnungslegungsvorschriften der Einzelabschluss ein den tatsächlichen Verhältnissen entsprechendes Bild der Vermögens-, Finanz- und Ertragslage der Stadt Eppstein vermittelt und im Rechenschaftsbericht der Geschäftsverlauf einschließlich des Geschäftsergebnisses und die Lage der Stadt so dargestellt sind, dass ein den tatsächlichen Verhältnissen entsprechendes Bild vermittelt wird.

Eppstein, den 17.04.2023

Der Magistrat der Stadt Eppstein (Taunus)

Sabine Bergold



2.4.8 Anlagen zum Anhang

2.4.8.1 Anlagenübersicht

Anlagevermögen

	Anschaffungs- und Herstellungskosten					Kumulierte Abschreibungen					Buchwert	
	Gesamte AK/HK am Beginn des Haushaltsjahres	Zugänge im Haushaltsjahr	Abgänge im Haushaltsjahr	Umbuchungen im Haushaltsjahr	Gesamte AK/HK am Ende des Haushaltsjahres	Kumulierte Abschreibungen am Beginn des Haushaltsjahres	Zu-schreibungen im Haushaltsjahr	Ab-schreibungen im Haushaltsjahr	Umbuchungen im Haushaltsjahr	Kumulierte Abschreibungen am Ende des Haushaltsjahres	am 31.12. des Haushaltsjahres	am 31.12. des Vorjahres
1. Immaterielle Vermögensgegenstände												
1.1 Konzessionen, Lizenzen und ähnliche Rechte	1.056,7	0,7	424,9	-	632,4	905,6	424,2	52,7	-	534,0	98,4	151,0
1.2 Geleistete Investitionszuweisungen und -zuschüsse	1.703,0	73,8	206,2	-	1.570,6	642,9	193,8	101,1	-	550,2	1.020,4	1.060,1
Summe 1	2.759,6	74,5	631,1	-	2.203,0	1.548,5	618,1	153,8	-	1.084,2	1.118,8	1.211,1
2. Sachanlagevermögen												
2.1 Grundstücke und grundstücksgleiche Rechte	22.563,5	21,3	9,5	22,5	22.597,8	4,1	-	0,5	-	4,6	22.593,3	22.559,4
2.2 Bauten, einschließlich Bauten auf fremden Grundstücken	23.769,1	14,4	13,0	377,6	24.148,2	8.354,9	13,0	532,0	-	8.873,9	15.274,2	15.414,2
2.3 Sachanlagen im Gemeingebrauch, Infrastrukturvermögen	101.682,3	1.522,9	6.570,3	1.185,6	97.820,5	53.721,6	6.568,5	2.620,4	-	49.773,5	48.047,0	47.960,7
2.4 Anlagen und Maschinen zur Leistungserstellung	1.507,1	48,0	176,6	151,4	1.529,8	829,7	172,9	118,4	-	775,1	754,7	677,4
2.5 Andere Anlagen, Betriebs- und Geschäftsausstattung	6.628,0	174,1	647,1	7,4	6.162,4	4.233,2	646,2	380,8	-	3.967,8	2.194,6	2.394,8
2.6 Geleistete Anzahlungen und Anlagen im Bau	1.467,7	1.574,8	-	1.744,7	1.297,8	-	-	-	-	-	1.297,8	1.467,7
Summe 2	157.617,7	3.355,7	7.416,7	-	153.556,5	67.143,5	7.400,7	3.652,1	-	63.394,9	90.161,6	90.474,2
3. Finanzanlagevermögen												
3.1 Anteile an verbundenen Unternehmen	400,0	-	-	-	400,0	-	-	-	-	-	400,0	400,0
3.2 Ausleihungen an verbundene Unternehmen	-	-	-	-	-	-	-	-	-	-	-	-
3.3 Beteiligungen	2.500,6	-	-	-	2.500,6	-	-	-	-	-	2.500,6	2.500,6
3.4 Ausleihungen an Unternehmen, mit denen ein	-	-	-	-	-	-	-	-	-	-	-	-
3.5 Wertpapiere des Anlagevermögens	-	-	-	-	-	-	-	-	-	-	-	-
3.6 Sonstige Finanzanlagen	689,0	-	23,8	-	665,2	-	-	-	-	-	665,2	689,0
Summe 3	3.589,6	-	23,8	-	3.565,8	-	-	-	-	-	3.565,8	3.589,6
Gesamtsumme (1. bis 3.)	163.966,9	3.430,1	8.071,6	-	159.325,4	68.692,0	8.018,8	3.805,9	-	64.479,1	94.846,2	95.274,9

2.4.8.2 Forderungsspiegel

Forderungen

	2021				Vorjahr			
	Gesamtbetrag	Restlaufzeit bis 1 Jahr	Restlaufzeit 1 bis 5 Jahre	Restlaufzeit über 5 Jahre	Gesamtbetrag	Restlaufzeit bis 1 Jahr	Restlaufzeit 1 bis 5 Jahre	Restlaufzeit über 5 Jahre
1. Forderungen aus Zuweisungen, Zuschüssen, Transferleistungen, Investitions-zuweisungen und-zuschüssen und Investitionsbeiträgen	1.810,8	727,7	492,9	590,1	2.335,5	873,6	833,7	628,2
2. Forderungen aus Steuern, steuerähnlichen Abgaben, Umlagen	1.248,6	1.248,6	-	-	752,0	751,9	0,1	-
3. Forderungen aus Lieferungen und Leistungen	216,6	135,3	81,3	-	144,5	128,6	15,9	-
4. Forderungen gegen verbundenen Unternehmen und gegen Unternehmen, mit denen ein Beteiligungsverhältnis besteht, und Sondervermögen	148,1	84,8	63,3	-	437,0	437,0	-	-
5. Sonstige Vermögensgegenstände	737,8	737,8	-	-	620,6	618,2	2,4	-
Gesamtsumme (1. bis 5.)	4.161,9	2.934,2	637,6	590,1	4.289,6	2.809,3	852,1	628,2

2.4.8.3 Rückstellungsspiegel

Rückstellungen

1. Rückstellungen für Pensionen und ähnliche Verpflichtungen

- 1.1 Rückstellungen für Pensionsverpflichtungen aufgrund von beamtenrechtlichen oder vertraglichen Ansprüchen
- 1.2 Rückstellungen für Beihilfeverpflichtungen gegenüber Versorgungsempfängern, Beamten und Arbeitnehmern für die Zeit nach dem Ausscheiden aus dem aktiven Dienst beziehungsweise Arbeitsverhältnis
- 1.3 Rückstellungen für Bezüge- und Entgeltzahlungen für Zeiten der Freistellung von der Arbeit im Rahmen von Altersteilzeitarbeit und ähnlichen Maßnahmen

2. Rückstellungen für Umlageverpflichtungen nach dem Finanzausgleichsgesetz und für Verpflichtungen im Rahmen von Steuerschuldverhältnissen

3. Rückstellungen für die Rekultivierung und Nachsorge von Abfalldeponien

4. Rückstellungen für die Sanierung von Altlasten

5. Sonstige Rückstellungen

- 5.1 Rückstellungen für im Haushaltsjahr unterlassene Aufwendungen für die Instandhaltung von Gegenständen des Sachanlagevermögens, die im folgenden Haushaltsjahr nachgeholt werden sollen
- 5.2 Rückstellungen für drohende Verpflichtungen aus Bürgschaften, Gewährleistungen und anhängigen Gerichtsverfahren
- 5.3 Rückstellungen für drohende Verluste aus schwebenden Geschäften
- 5.4 Rückstellungen für Urlaubsansprüche und geleistete Überstunden
- 5.5 Rückstellungen für die Aufbewahrung von Geschäftsunterlagen
- 5.6 Rückstellungen für die Erstellung und Prüfung von Eröffnungsbilanzen und Jahresabschlüssen
- 5.7 Andere sonstige Rückstellungen

Gesamtsumme (1. bis 5.)

	2021				Höhe der Rückstellungen zum 31.12.2021
	Höhe der Rückstellungen zum 31.12.2020	Inanspruchnahme	Auflösung	Zuführung	
	7.806,9	125,2	336,3	285,9	7.631,2
1.1 Rückstellungen für Pensionsverpflichtungen aufgrund von beamtenrechtlichen oder vertraglichen Ansprüchen	6.307,7	50,3	262,2	169,3	6.164,5
1.2 Rückstellungen für Beihilfeverpflichtungen gegenüber Versorgungsempfängern, Beamten und Arbeitnehmern für die Zeit nach dem Ausscheiden aus dem aktiven Dienst beziehungsweise Arbeitsverhältnis	1.367,1	23,3	74,1	31,5	1.301,3
1.3 Rückstellungen für Bezüge- und Entgeltzahlungen für Zeiten der Freistellung von der Arbeit im Rahmen von Altersteilzeitarbeit und ähnlichen Maßnahmen	132,1	51,6	-	85,0	165,5
2. Rückstellungen für Umlageverpflichtungen nach dem Finanzausgleichsgesetz und für Verpflichtungen im Rahmen von Steuerschuldverhältnissen	650,4	-	-	4,3	654,7
3. Rückstellungen für die Rekultivierung und Nachsorge von Abfalldeponien	-	-	-	-	-
4. Rückstellungen für die Sanierung von Altlasten	-	-	-	-	-
5. Sonstige Rückstellungen	2.430,5	819,7	119,1	1.386,3	2.878,0
5.1 Rückstellungen für im Haushaltsjahr unterlassene Aufwendungen für die Instandhaltung von Gegenständen des Sachanlagevermögens, die im folgenden Haushaltsjahr nachgeholt werden sollen	517,1	268,6	15,3	306,1	539,3
5.2 Rückstellungen für drohende Verpflichtungen aus Bürgschaften, Gewährleistungen und anhängigen Gerichtsverfahren	-	-	-	-	-
5.3 Rückstellungen für drohende Verluste aus schwebenden Geschäften	-	-	-	-	-
5.4 Rückstellungen für Urlaubsansprüche und geleistete Überstunden	342,3	61,7	-	59,0	339,6
5.5 Rückstellungen für die Aufbewahrung von Geschäftsunterlagen	-	-	-	-	-
5.6 Rückstellungen für die Erstellung und Prüfung von Eröffnungsbilanzen und Jahresabschlüssen	140,0	52,1	17,9	30,0	100,0
5.7 Andere sonstige Rückstellungen	1.431,0	437,3	85,9	991,2	1.899,0
Gesamtsumme (1. bis 5.)	10.887,8	944,9	455,4	1.676,4	11.163,9

2.4.8.4 Verbindlichkeitspiegel

Verbindlichkeiten

	2021				Vorjahr			
	Gesamtbetrag	Restlaufzeit bis 1 Jahr	Restlaufzeit 1 bis 5 Jahre	Restlaufzeit über 5 Jahre	Gesamtbetrag	Restlaufzeit bis 1 Jahr	Restlaufzeit 1 bis 5 Jahre	Restlaufzeit über 5 Jahre
1. Verbindlichkeiten aus Anleihen	-	-	-	-	-	-	-	-
2. Verbindlichkeiten aus Kreditaufnahmen für Investitionen und Investitionsfördermaßnahmen	30.638,8	1.732,1	6.619,3	22.287,5	32.286,5	1.633,3	6.275,5	24.377,7
2.1 Gegenüber Kreditinstituten	30.221,9	1.638,8	6.325,6	22.257,5	31.776,4	1.540,1	5.948,6	24.287,7
2.2 Gegenüber öffentlichen Kreditgebern	416,9	93,2	293,7	30,0	510,1	93,2	326,9	90,0
2.3 Gegenüber sonstigen Kreditgebern	-	-	-	-	-	-	-	-
3. Verbindlichkeiten aus Kreditaufnahmen für die Liquiditätssicherung	-	-	-	-	1.900,0	1.900,0	-	-
4. Verbindlichkeiten aus kreditähnlichen Rechtsgeschäften	-	-	-	-	-	-	-	-
5. Verbindlichkeiten aus zuweisungen und Zuschüssen, Transferleistungen, Investitionszuweisungen und- zuschüssen, Investitionsbeiträgen	42,9	42,9	-	-	105,4	105,4	-	-
6. Verbindlichkeiten aus Lieferungen und Leistungen	904,9	897,2	7,7	-	723,4	715,7	7,7	-
7. Verbindlichkeiten aus Steuern und steuerähnlichen Abgaben	5,2	5,2	-	-	4,8	4,8	-	-
8. Verbindlichkeiten gegenüber verbundenen Unternehmen und gegen Unternehmen, mit denen ein Beteiligungsverhältnis besteht, und Sondervermögen	-	-	-	-	206,3	206,3	-	-
9. Sonstige Verbindlichkeiten	4.818,4	824,4	-	3.993,9	5.035,8	699,2	-	4.336,6
Gesamtsumme (1. bis 9.)	36.410,1	3.501,8	6.627,0	26.281,4	40.262,2	5.264,7	6.283,2	28.714,3

Sonderposten

						Buchwert	
	Buchwert Beginn HHJ jahres 2021	Zugänge im Haushalts- jahr	Abgänge im Haushalts- jahr	Zuschuss- Auflösung im Haushalts- jahr	Buchwert am Ende des Haushaltsjahr Haushalts- jahres	am 31.12. des Haushalts- jahres	am 31.12. des Vor- jahres
1. Zuweisungen vom öffentlichen Bereich							
1.1 Zuweisung vom Bund	8,0	15,0	-	2,3	20,6	20,6	8,0
1.2 Zuweisung vom Land	6.189,6	-	-	336,9	5.852,6	5.852,6	6.189,6
1.3 Zuweisung von Gemeinden	948,6	165,0	-	37,1	1.076,6	1.076,6	948,6
1.4 Zuweisungen von Zweckverbänden	33,5	-	-	0,8	32,7	32,7	33,5
1.5 Zuweisung von verbundenen Unternehmen	5,4	-	-	4,3	1,1	1,1	5,4
1.6 Zuschüsse von sonstiger öffentlicher Sonderrechnung	- 5,0	-	-	0,1	4,9	4,9	5,0
1.7 Pauschale Investitionszuweisungen	-	-	-	-	-	-	-
Summe 1	7.190,0	180,0	-	381,4	6.988,5	6.988,5	7.190,0
2. Zuschüsse vom nicht öffentlichen Bereich							
2.1 Zuschüsse von privaten Unternehmen	6.076,9	1.177,7	-	198,0	7.056,6	7.056,6	6.076,9
2.2 Zuschüsse von übrigen Bereichen	83,5	0,2	-	9,6	74,1	74,1	83,5
Summe 2	6.160,4	1.177,9	-	207,7	7.130,7	7.130,7	6.160,4
3. Investitionsbeiträge							
3.1 Erschließungsbeiträge	2.266,0	89,7	-	92,1	2.263,7	2.263,7	2.266,0
3.2 Straßenbeiträge	6.297,3	-	-	501,7	5.795,6	5.795,6	6.297,3
3.3 Sonstige Investitionsbeiträge	937,1	-	-	118,0	819,1	819,1	937,1
Summe 3	9.500,4	89,7	-	711,7	8.878,4	8.878,4	9.500,4
4. Sonderposten für den Gebührenaussgleich							
4.1 Gebührenaussgleich	306,8	82,1	22,5	-	366,4	366,4	306,75129
5. Sonderposten für Umlagen nach Par. 50 Abs. 3							
5.1 Sonderposten für Umlagen nach Par. 50 Abs. 3 FAG	-	-	-	-	-	-	-
6. Sonstige Sonderposten							
6.1 Spenden privater Unternehmen	-	-	-	-	-	-	-
Gesamtsumme (1. bis 6.)	23.157,6	1.529,8	22,5	1.300,9	23.364,0	23.364,0	23.157,5

2.4.8.6 Überträge von Haushaltsermächtigungen

Übertragungen im Finanzhaushalt / Investitionen

	Übertrag vom Haushaltsjahr nach 2022
Gesamthaushalt	5.716.734
I0002-0003 - Digitalmelder	6.955,18
I0002-0004 - Erwerb GWG Feuerwehr	430
I0002-0023 - Ankauf Fahrzeuge	182.374
I0002-0031 - Ersatzbesch. FW techn. Geräte	12.187
I0002-0035 - Atemschutz	5.170
I1001-0001 - Finanzsoftware inkl. Dokumentenverwaltung	10.724
I1001-0003 - Erwerb EDV	63.653
I1001-0005 - Erneuerung MESO	4.239
I1001-0006 - Telefonanlage	2.469
I1002-0005 - Denkmal Bergmann Michel	5.000
I2001-0005 – Wertstoffhof	20.000
I1710-0002 - Unterwasserpumpen	28.560
I1710-0007 - Wasserrechte	3.000
I1710-0021 - Wasserzähler	27.724
I1710-0024 - Wasserleitung Gimbacher Straße	138.507
I1710-0030 - Elektroschaltschränke	85.798
I1710-0032 - Wasserleitung In Natura 2020 / DEA Wingertsberg	11.857
I1710-0037 - Sanierung Pumpwerk Steinbach	59.000
I1710-0040 - Sanierung Wasserleitungen	170.011
I1710-0041 - Erneuerung Wasserleitung K792	4.274
I1710-0042 - Erneuerung Wasserleitung Cuntzstraße	182.035
I1710-0043 - Steigleitung Brunnen 2 Vockenhausen	7.230
I1710-0044 - Erneuerung Brunnen Pflingstborn	55.000
I1710-0045 - Erneuerung Brunnenleitung Wildsächser Straße	74
I1710-0046 - Erneuerung Förderleitung Vockenhausen	36.544
I1720-0002 - Kanalsanierung	230.647
I1720-0014 - Kanal Cuntzstraße	355.000
I3002-0004 - Grabtafel Baumbest. Bremthal	1.500
I3002-0006 - Einrichtungen für Baumbestattungen Bremthal	4.218
I3002-0007 - Friedhöfe im Stadtgebiet	70.000
I5001-0001 - KIGA Niederjosbach Erw. von bewegl Vermögensg.	3.000
I5001-0007 - Montessori Kinderh. Zusch. freie Träger	1.476
I5001-0011 - Erwerb GWG KITA Bremthal	507
I5001-0012 - Erwerb GWG KIGA Niederjosbach	2.527
I5001-0015 - Naturkindergarten	6.490
I6001-0002 - Ausbau Gimbacher Straße	157.926

	Übertrag vom Haushaltsjahr nach 2022
I6001-0003 - Umbau barrierefreie Bushaltestelle	336.483
I6001-0006 - Straßenbeleuchtung	12.800
I6001-0009 - Rad- und Fußweg Wildsächser Straße	24.500
I6001-0011 - Radweg zwischen Herrngarten und GGW	78.526
I6001-0014 - Starkregenschutzmaßnahmen	12.884
I6001-0029 - Straßenbau Cuntzstraße	120.000
I6001-0031 - Entwicklung an der Embsmühle	397.140
I6001-0032 - Erschließung Kurmainzer- Burgstraße	33.000
I6001-0039 - Lückenschluss Radwegenetz B455	17.000
I6002-0002 - Ankauf Geräte Winterdienst	1.992
I6101-0001 - Erwerb von Grundstücken, Grenzregelungen	30.011
I6101-0002 - Erwerb von Grundstücken	59.766
I6101-0004 - Anlage Ausgleichsmaßnahmen	52.985
I6101-0006 - Erwerb von Grundstücken Bahnhof	65.000
I6101-9001 - Umlegungsverfahren Steinberg	46.000
I6101-9002 - Planunsk. Ortsmitte/Rathaus	38.398
I6102-0001 - Spielplatzgeräte	16.140
I6102-0013 - Spielgeräte Außengelände Kita Bremthal	7.500
I6102-0017 - Müllgefäße, Pflanzkübel, Sitzbänke	1.070
I6102-0020 - Spielplatzgeräte Kitas	389
I6301-0001 - Burg Eppstein, Kelterhaus	75.581
I6301-0002 - Burg Eppstein , Flohmarktzwinger	15.268
I6301-0003 - Burg Eppstein Sani. nördliche Schildmauer	54.899
I6301-0004 - Burg Eppstein, Beleuchtungskonzept	1.151
I6301-0008 - Neubau Feuerwehr Vockenhausen	31.675
I6301-0010 - Alarmanlagen	20.000
I6301-0018 - Sportplatz NJB Entlüftung Vereinshaus	10.000
I6301-0021 - Dattenbachhalle Entlüftung	23.802
I6301-0023 - Ortsmitte Vockenhausen	15.000
I6301-0026 - Feuerwehr Ehlhalten Wärmelüfter	2.000
I6301-0027 - Kita NJB LED Beleuchtung	6.000
I6301-0028 - Kita NJB Heizungssteuerung	4.000
I6301-0030 - Kinderbetreuungseinrichtungen im Stadtgebiet	1.930.015
I6301-0031 - Sanierung FFW Bremthal	18.182
I6301-0033 - Maßnahmen Burg Eppstein	165.167
I6301-0034 - Sanierung Westzwinger	10.305
I6301-0037 - Spielplatzgeräte für Kitas	15.000
I6301-9001 - Burg Eppstein Bettelbub	12.478

Übertragungen im Ergebnishaushalt

	Übertrag vom Haushaltsjahr nach 2022
11.61.01 - Planen, Bauen und Umwelt	141.242
Summe: GH - Gesamthaushalt	141.242

2.5 Teilergebnis- und Teilfinanzrechnungen

10.00.01 - Leitung

Teilergebnisrechnung 10.00.01 - Leitung

Nr.	Konten	Bezeichnung	Ergebnis des Vorjahres 2020	Fortgeschriebener Ansatz des Haushaltsjahres 2021	Ergebnis des Haushaltsjahres 2021	Vergleich fortgeschriebener Ansatz / Ergebnis des Haushaltsjahres
01	50	Privatrechtliche Leistungsentgelte	75,00	--	--	--
03	548-549	Kostensersatzleistungen und -erstattungen	240,00	--	240,00	240,00 ↗
09	53	Sonstige ordentliche Erträge	620,28	--	606,48	606,48 ↗
10		Summe der ordentlichen Erträge	935,28	--	846,48	846,48 ↗
11	62, 63, 640-643, 647-649, 65	Personalaufwendungen	366.513,38	431.254,34	428.051,75	-3.202,59 →
13	60, 61, 67-69	Aufwendungen für Sach- und Dienstleistungen	182.458,12	183.550,00	182.751,26	-798,74 →
14	66	Abschreibungen	149,96	301,92	150,00	-151,92 ↘
15	71	Aufwendungen für Zuweisungen und Zuschüsse sowie besondere Finanzaufwendungen	1.600,00	1.500,00	1.400,00	-100,00 ↘
19		Summe der ordentlichen Aufwendungen	550.721,46	616.606,26	612.353,01	-4.253,25 →
20		Verwaltungsergebnis (Nr.10 ./ Nr.19)	-549.786,18	-616.606,26	-611.506,53	5.099,73 →
23		Finanzergebnis (Nr. 21 ./ Nr. 22)	--	--	--	--
24		Gesamtbetrag der ordentlichen Erträge mit Finanzerträgen	935,28	--	846,48	846,48 ↗
25		Gesamtbetrag der ordentlichen Aufwendungen mit Finanzaufwand	550.721,46	616.606,26	612.353,01	-4.253,25 →
26		Ordentliches Ergebnis (Nr. 24 ./ Nr. 25)	-549.786,18	-616.606,26	-611.506,53	5.099,73 →
27	59	Außerordentliche Erträge	300,00	--	--	--
29		Außerordentliches Ergebnis (Nr. 27 ./ Nr. 28)	300,00	--	--	--
30		Jahresergebnis (Nr. 26 + Nr. 29)	-549.486,18	-616.606,26	-611.506,53	5.099,73 →

Teilfinanzrechnung 10.00.01 - Leitung

Nr.	Bezeichnung	Ergebnis des Vorjahres 2020	Fortgeschriebener Ansatz des Haushaltsjahres 2021	Ergebnis des Haushaltsjahres 2021	Vergleich fortgeschriebener Ansatz / Ergebnis des Haushaltsjahres
	Auszahlungen aus Investitionstätigkeit	751,96	--	--	--
26	Auszahlungen für Investitionen in das sonstige Sachanlagevermögen und immaterielle Anlagevermögen	751,96	--	--	--
	Summe	751,96	--	--	--
	Saldo (Einzahlungen ./ Auszahlungen)	-751,96	--	--	--

Investitionsübersicht 10.00.01 - Leitung

	Ergebnis des Vorjahres 2020	Fortgeschriebener Ansatz des Haushaltsjahres 2021	Ergebnis des Haushaltsjahres 2021	Vergleich fortgeschriebener Ansatz / Ergebnis des Haushaltsjahres
10.00.01 - Leitung	-751,96	--	--	--
11001-0007 - Erwerb GWG EDV	-751,96	--	--	--
<i>Auszahlung</i>	751,96	--	--	--

101.111.00 - Verwaltungsleitung

Teilergebnisrechnung 101.111.00 - Verwaltungsleitung

Nr.	Konten	Bezeichnung	Ergebnis des Vorjahres 2020	Fortgeschriebener Ansatz des Haushaltsjahres 2021	Ergebnis des Haushaltsjahres 2021	Vergleich fortgeschriebener Ansatz / Ergebnis des Haushaltsjahres
10		Summe der Ordentlichen Erträge (Nr. 1-9)	935,28	--	846,48	846,48
19		Summe der Ordentlichen Aufwendungen (Nr. 11-18)	438.222,00	434.703,27	467.964,46	33.261,19
20		Verwaltungsergebnis (Nr. 10 ./. Nr. 19)	-437.286,72	-434.703,27	-467.117,98	-32.414,71
23		Finanzergebnis (Nr. 21-22)	--	--	--	--
24		Ordentliches Ergebnis (Nr. 20 und Nr. 23)	-437.286,72	-434.703,27	-467.117,98	-32.414,71
29H		Außerordentliche Ergebnis (Nr. 27 ./. Nr. 28)	300,00	--	--	--
30H		Jahresergebnis (Nr. 26 und Nr. 29)	-436.986,72	-434.703,27	-467.117,98	-32.414,71
31		Ergebnis der internen Leistungsbeziehungen	436.986,72	434.703,27	467.117,98	32.414,71
32		Jahresergebnis nach internen Leistungsbeziehungen (Nr. 30 und Nr. 31)	0,00	0,00	0,00	0,00

101.111.10 - Städtische Gremien

Teilergebnisrechnung 101.111.10 - Städtische Gremien

Nr.	Konten	Bezeichnung	Ergebnis des Vorjahres 2020	Fortgeschriebener Ansatz des Haushaltsjahres 2021	Ergebnis des Haushaltsjahres 2021	Vergleich fortgeschriebener Ansatz / Ergebnis des Haushaltsjahres
10		Summe der Ordentlichen Erträge (Nr. 1-9)	--	--	--	--
19		Summe der Ordentlichen Aufwendungen (Nr. 11-18)	109.672,29	178.323,69	142.139,78	-36.183,91 ↘
20		Verwaltungsergebnis (Nr. 10 ./. Nr. 19)	-109.672,29	-178.323,69	-142.139,78	36.183,91 ↗
23		Finanzergebnis (Nr. 21-22)	--	--	--	--
24		Ordentliches Ergebnis (Nr. 20 und Nr. 23)	-109.672,29	-178.323,69	-142.139,78	36.183,91 ↗
29H		Außerordentliche Ergebnis (Nr. 27 ./. Nr. 28)	--	--	--	--
30H		Jahresergebnis (Nr. 26 und Nr. 29)	-109.672,29	-178.323,69	-142.139,78	36.183,91 ↗
31		Ergebnis der internen Leistungsbeziehungen	109.672,29	142.423,69	142.139,78	-283,91 →
32		Jahresergebnis nach internen Leistungsbeziehungen (Nr. 30 und Nr. 31)	0,00	-35.900,00	0,00	35.900,00 ↗

102.122.10 - Gerichtsbarkeit

Teilergebnisrechnung 102.122.10 - Gerichtsbarkeit

Nr.	Konten	Bezeichnung	Ergebnis des Vorjahres 2020	Fortgeschriebener Ansatz des Haushaltsjahres 2021	Ergebnis des Haushaltsjahres 2021	Vergleich fortgeschriebener Ansatz / Ergebnis des Haushaltsjahres
10		Summe der Ordentlichen Erträge (Nr. 1-9)	--	--	--	--
19		Summe der Ordentlichen Aufwendungen (Nr. 11-18)	2.827,17	3.579,30	2.248,77	-1.330,53 ↘
20		Verwaltungsergebnis (Nr. 10 ./. Nr. 19)	-2.827,17	-3.579,30	-2.248,77	1.330,53 ↗
23		Finanzergebnis (Nr. 21-22)	--	--	--	--
24		Ordentliches Ergebnis (Nr. 20 und Nr. 23)	-2.827,17	-3.579,30	-2.248,77	1.330,53 ↗
29H		Außerordentliche Ergebnis (Nr. 27 ./. Nr. 28)	--	--	--	--
30H		Jahresergebnis (Nr. 26 und Nr. 29)	-2.827,17	-3.579,30	-2.248,77	1.330,53 ↗
31		Ergebnis der internen Leistungsbeziehungen	-18.099,74	-21.338,79	-17.885,18	3.453,61 ↗
32		Jahresergebnis nach internen Leistungsbeziehungen (Nr. 30 und Nr. 31)	-20.926,91	-24.918,09	-20.133,95	4.784,14 ↗

10.00.02 - Brandschutz & Katastrophenschutz

Teilergebnisrechnung 10.00.02 - Brandschutz & Katastrophenschutz

Nr.	Konten	Bezeichnung	Ergebnis des Vorjahres 2020	Fortgeschriebener Ansatz des Haushaltsjahres 2021	Ergebnis des Haushaltsjahres 2021	Vergleich fortgeschriebener Ansatz / Ergebnis des Haushaltsjahres
01	50	Privatrechtliche Leistungsentgelte	4.970,00	6.000,00	375,00	-5.625,00 ↘
02	51	Öffentlich-rechtliche Leistungsentgelte	23.797,55	10.000,00	27.695,20	17.695,20 ↗
03	548-549	Kostenersatzleistungen und -erstattungen	8.440,81	--	4.524,29	4.524,29 ↗
08	546	Erträge aus der Auflösung von Sonderposten aus Investitionszuweisungen, -zuschüssen und Investitionsbeiträgen	38.243,67	57.801,21	40.641,67	-17.159,54 ↘
09	53	Sonstige ordentliche Erträge	5.698,28	--	219,96	219,96 ↗
10		Summe der ordentlichen Erträge	81.150,31	73.801,21	73.456,12	-345,09 →
11	62, 63, 640-643, 647-649, 65	Personalaufwendungen	190.895,28	199.183,63	202.218,60	3.034,97 ↗
13	60, 61, 67-69	Aufwendungen für Sach- und Dienstleistungen	341.927,88	383.400,00	350.813,39	-32.586,61 ↘
14	66	Abschreibungen	392.291,03	421.995,41	442.318,57	20.323,16 ↗
15	71	Aufwendungen für Zuweisungen und Zuschüsse sowie besondere Finanzaufwendungen	18.983,84	17.850,00	14.884,32	-2.965,68 ↘
18	70, 74, 76	Sonstige ordentliche Aufwendungen	420,44	799,00	420,44	-378,56 ↘
19		Summe der ordentlichen Aufwendungen	944.518,47	1.023.228,04	1.010.655,32	-12.572,72 ↘
20		Verwaltungsergebnis (Nr.10 ./ Nr.19)	-863.368,16	-949.426,83	-937.199,20	12.227,63 ↗
23		Finanzergebnis (Nr. 21 ./ Nr. 22)	--	--	--	--
24		Gesamtbetrag der ordentlichen Erträge mit Finanzerträgen	81.150,31	73.801,21	73.456,12	-345,09 →
25		Gesamtbetrag der ordentlichen Aufwendungen mit Finanzaufwand	944.518,47	1.023.228,04	1.010.655,32	-12.572,72 ↘
26		Ordentliches Ergebnis (Nr. 24 ./ Nr. 25)	-863.368,16	-949.426,83	-937.199,20	12.227,63 ↗
27	59	Außerordentliche Erträge	5.553,00	--	7.760,00	7.760,00 ↗
28	79	Außerordentliche Aufwendungen	--	--	5,00	5,00 ↗
29		Außerordentliches Ergebnis (Nr. 27 ./ Nr. 28)	5.553,00	--	7.755,00	7.755,00 ↗
30		Jahresergebnis (Nr. 26 + Nr. 29)	-857.815,16	-949.426,83	-929.444,20	19.982,63 ↗

Teilfinanzrechnung 10.00.02 - Brandschutz & Katastrophenschutz

Nr.	Bezeichnung	Ergebnis des Vorjahres 2020	Fortgeschriebener Ansatz des Haushaltsjahres 2021	Ergebnis des Haushaltsjahres 2021	Vergleich fortgeschriebener Ansatz / Ergebnis des Haushaltsjahres
	Einzahlungen aus Investitionstätigkeit	73.103,00	40.000,00	27.260,00	-12.740,00 ↘
20	Einzahlungen aus Investitionszuweisungen und -zuschüssen sowie aus Investitionsbeiträgen	67.550,00	40.000,00	19.500,00	-20.500,00 ↘
21	Einzahlungen aus Abgängen von Vermögensgegenständen des Sachanlagevermögens und des immateriellen Anlagevermögens	5.553,00	--	7.760,00	7.760,00 ↗
	Summe	73.103,00	40.000,00	27.260,00	-12.740,00 ↘
	Auszahlungen aus Investitionstätigkeit	419.836,13	579.250,30	198.617,69	-380.632,61 ↘
24	Auszahlungen für den Erwerb von Grundstücken und Gebäuden	35.503,21	77.883,01	12.591,73	-65.291,28 ↘
25	Auszahlungen für Baumaßnahmen	143.847,17	--	97.268,60	97.268,60 ↗
26	Auszahlungen für Investitionen in das sonstige Sachanlagevermögen und immaterielle Anlagevermögen	240.485,75	501.367,29	88.757,36	-412.609,93 ↘
	Summe	419.836,13	579.250,30	198.617,69	-380.632,61 ↘
	Saldo (Einzahlungen ./ Auszahlungen)	-346.733,13	-539.250,30	-171.357,69	367.892,61 ↗

Investitionsübersicht 10.00.02 - Brandschutz & Katastrophenschutz

	Ergebnis des Vorjahres 2020	Fortgeschriebener Ansatz des Haushaltsjahres 2021	Ergebnis des Haushaltsjahres 2021	Vergleich fortgeschriebener Ansatz / Ergebnis des Haushaltsjahres
10.00.02 - Brandschutz & Katastrophenschutz	-352.286,13	-539.250,30	-179.117,69	360.132,61 ↗
I0002-0001 - NEUES LF Bremthal	45.945,34	-346,60	--	346,60 ↗
<i>Einzahlung</i>	56.250,00	--	--	--
<i>Auszahlung</i>	10.304,66	346,60	--	-346,60 ↘
I0002-0003 - Digitalmelder	-27.932,18	-6.955,18	--	6.955,18 ↗
<i>Einzahlung</i>	6.800,00	--	--	--
<i>Auszahlung</i>	34.732,18	6.955,18	--	-6.955,18 ↘
I0002-0004 - Erwerb GWG Feuerwehr	-3.750,11	-5.000,00	-1.082,90	3.917,10 ↗
<i>Auszahlung</i>	3.750,11	5.000,00	1.082,90	-3.917,10 ↘
I0002-0023 - Ankauf Fahrzeuge	-156.192,15	-193.807,41	-11.434,09	182.373,32 ↗
<i>Einzahlung</i>	--	40.000,00	15.000,00	-25.000,00 ↘
<i>Auszahlung</i>	156.192,15	233.807,41	26.434,09	-207.373,32 ↘
I0002-0031 - Ersatzbesch. FW techn. Geräte	-18.385,33	-31.614,67	-19.427,93	12.186,74 ↗
<i>Auszahlung</i>	18.385,33	31.614,67	19.427,93	-12.186,74 ↘
I0002-0035 - Atemschutz	-14.785,75	-45.000,00	-39.829,90	5.170,10 ↗
<i>Auszahlung</i>	14.785,75	45.000,00	39.829,90	-5.170,10 ↘
I6301-0008 - Neubau Feuerwehr Vockenhausen	-151.868,19	-111.619,87	-19.083,82	92.536,05 ↗
<i>Einzahlung</i>	4.500,00	--	4.500,00	4.500,00 ↗
<i>Auszahlung</i>	156.368,19	111.619,87	23.583,82	-88.036,05 ↘
I6301-0024 - Feuerwehr Eppstein Klimaanlage	-2.335,57	--	--	--
<i>Auszahlung</i>	2.335,57	--	--	--
I6301-0026 - Feuerwehr Ehlhalten Wärmelüfter	--	-2.000,00	--	2.000,00 ↗
<i>Auszahlung</i>	--	2.000,00	--	-2.000,00 ↘
I6301-0031 - Sanierung FFW Bremthal	-22.982,19	-142.906,57	-88.259,05	54.647,52 ↗
<i>Auszahlung</i>	22.982,19	142.906,57	88.259,05	-54.647,52 ↘

102.126.00 - Feuerwehr Eppstein

Teilergebnisrechnung 102.126.00 - Feuerwehr Eppstein

Nr.	Konten	Bezeichnung	Ergebnis des Vorjahres 2020	Fortgeschriebener Ansatz des Haushaltsjahres 2021	Ergebnis des Haushaltsjahres 2021	Vergleich fortgeschriebener Ansatz / Ergebnis des Haushaltsjahres
10		Summe der Ordentlichen Erträge (Nr. 1-9)	81.150,31	73.801,21	73.456,12	-345,09 →
19		Summe der Ordentlichen Aufwendungen (Nr. 11-18)	944.518,47	1.023.228,04	1.010.655,32	-12.572,72 ↘
20		Verwaltungsergebnis (Nr. 10 ./. Nr. 19)	-863.368,16	-949.426,83	-937.199,20	12.227,63 ↗
23		Finanzergebnis (Nr. 21-22)	--	--	--	--
24		Ordentliches Ergebnis (Nr. 20 und Nr. 23)	-863.368,16	-949.426,83	-937.199,20	12.227,63 ↗
29H		Außerordentliche Ergebnis (Nr. 27 ./. Nr. 28)	5.553,00	--	7.755,00	7.755,00 ↗
30H		Jahresergebnis (Nr. 26 und Nr. 29)	-857.815,16	-949.426,83	-929.444,20	19.982,63 ↗
31		Ergebnis der internen Leistungsbeziehungen	-191.848,33	-232.946,59	-220.427,71	12.518,88 ↗
32		Jahresergebnis nach internen Leistungsbeziehungen (Nr. 30 und Nr. 31)	-1.049.663,49	-1.182.373,42	-1.149.871,91	32.501,51 ↗

11.60.01 - Tiefbau

Teilergebnisrechnung 11.60.01 - Tiefbau

Nr.	Konten	Bezeichnung	Ergebnis des Vorjahres 2020	Fortgeschriebener Ansatz des Haushaltsjahres 2021	Ergebnis des Haushaltsjahres 2021	Vergleich fortgeschriebener Ansatz / Ergebnis des Haushaltsjahres
01	50	Privatrechtliche Leistungsentgelte	4.550,00	--	3.600,00	3.600,00 ↗
03	548-549	Kostensersatzleistungen und -erstattungen	61,90	--	1.000,00	1.000,00 ↗
07	540-543	Erträge aus Zuweisungen und Zuschüssen für laufende Zwecke und allgemeine Umlagen	3.300,00	--	3.300,00	3.300,00 ↗
08	546	Erträge aus der Auflösung von Sonderposten aus Investitionszuweisungen, -zuschüssen und Investitionsbeiträgen	782.321,78	767.753,17	812.405,48	44.652,31 ↗
09	53	Sonstige ordentliche Erträge	14.003,24	--	9.397,42	9.397,42 ↗
10		Summe der ordentlichen Erträge	804.236,92	767.753,17	829.702,90	61.949,73 ↗
11	62, 63, 640-643, 647-649, 65	Personalaufwendungen	257.063,39	257.728,65	246.665,30	-11.063,35 ↘
13	60, 61, 67-69	Aufwendungen für Sach- und Dienstleistungen	532.891,65	596.915,00	570.716,65	-26.198,35 ↘
14	66	Abschreibungen	1.883.267,03	1.775.142,04	1.886.748,54	111.606,50 ↗
15	71	Aufwendungen für Zuweisungen und Zuschüsse sowie besondere Finanzaufwendungen	79.762,89	80.000,00	79.733,34	-266,66 →
19		Summe der ordentlichen Aufwendungen	2.752.984,96	2.709.785,69	2.783.863,83	74.078,14 ↗
20		Verwaltungsergebnis (Nr.10 ./ Nr.19)	-1.948.748,04	-1.942.032,52	-1.954.160,93	-12.128,41 →
23		Finanzergebnis (Nr. 21 ./ Nr. 22)	--	--	--	--
24		Gesamtbetrag der ordentlichen Erträge mit Finanzerträgen	804.236,92	767.753,17	829.702,90	61.949,73 ↗
25		Gesamtbetrag der ordentlichen Aufwendungen mit Finanzaufwand	2.752.984,96	2.709.785,69	2.783.863,83	74.078,14 ↗
26		Ordentliches Ergebnis (Nr. 24 ./ Nr. 25)	-1.948.748,04	-1.942.032,52	-1.954.160,93	-12.128,41 →
27	59	Außerordentliche Erträge	12.454,55	--	61,90	61,90 ↗
28	79	Außerordentliche Aufwendungen	--	--	14,00	14,00 ↗
29		Außerordentliches Ergebnis (Nr. 27 ./ Nr. 28)	12.454,55	--	47,90	47,90 ↗
30		Jahresergebnis (Nr. 26 + Nr. 29)	-1.936.293,49	-1.942.032,52	-1.954.113,03	-12.080,51 →

Teilfinanzrechnung 11.60.01 - Tiefbau

Nr.	Bezeichnung	Ergebnis des Vorjahres 2020	Fortgeschriebener Ansatz des Haushaltsjahres 2021	Ergebnis des Haushaltsjahres 2021	Vergleich fortgeschriebener Ansatz / Ergebnis des Haushaltsjahres
	Einzahlungen aus Investitionstätigkeit	299.095,00	345.000,00	1.323.473,70	978.473,70 ↗
20	Einzahlungen aus Investitionszuweisungen und -zuschüssen sowie aus Investitionsbeiträgen	278.000,00	345.000,00	1.318.173,70	973.173,70 ↗
21	Einzahlungen aus Abgängen von Vermögensgegenständen des Sachanlagevermögens und des immateriellen Anlagevermögens	21.095,00	--	5.300,00	5.300,00 ↗
	Summe	299.095,00	345.000,00	1.323.473,70	978.473,70 ↗
	Auszahlungen aus Investitionstätigkeit	729.982,89	1.995.586,87	1.709.353,00	-286.233,87 ↘
24A	Auszahlungen aus gewährten Investitionszuweisungen und -zuschüssen	7.958,53	--	7.200,00	7.200,00 ↗
24	Auszahlungen für den Erwerb von Grundstücken und Gebäuden	--	448.000,00	1.800,85	-446.199,15 ↘
25	Auszahlungen für Baumaßnahmen	722.024,36	1.033.433,76	1.698.138,75	664.704,99 ↗
26	Auszahlungen für Investitionen in das sonstige Sachanlagevermögen und immaterielle Anlagevermögen	--	514.153,11	2.213,40	-511.939,71 ↘
	Summe	729.982,89	1.995.586,87	1.709.353,00	-286.233,87 ↘
	Saldo (Einzahlungen ./ Auszahlungen)	-430.887,89	-1.650.586,87	-385.879,30	1.264.707,57 ↗

Investitionsübersicht 11.60.01 - Tiefbau

	Ergebnis des Vorjahres 2020	Fortgeschriebener Ansatz des Haushaltsjahres 2021	Ergebnis des Haushaltsjahres 2021	Vergleich fortgeschriebener Ansatz / Ergebnis des Haushaltsjahres
11.60.01 - Tiefbau	-496.982,89	-1.650.586,87	-436.179,30	1.214.407,57 ↗
I6001-0002 - Ausbau Gimbacher Straße	-62.141,32	-520.973,19	-361.040,72	159.932,47 ↗
<i>Auszahlung</i>	62.141,32	520.973,19	361.040,72	-159.932,47 ↘
I6001-0003 - Umbau barrierefreie Bushaltestelle	-142.926,24	-315.235,73	21.246,97	336.482,70 ↗
<i>Einzahlung</i>	174.500,00	330.000,00	146.000,00	-184.000,00 ↘
<i>Auszahlung</i>	317.426,24	645.235,73	124.753,03	-520.482,70 ↘
I6001-0006 - Straßenbeleuchtung	-45.000,00	-65.000,00	-52.200,00	12.800,00 ↗
<i>Auszahlung</i>	45.000,00	65.000,00	52.200,00	-12.800,00 ↘
I6001-0007 - Gewerbegebiet West B455/A3	-264.517,60	-3.347,51	--	3.347,51 ↗
<i>Auszahlung</i>	264.517,60	3.347,51	--	-3.347,51 ↘
I6001-0009 - Rad- und Fußweg Wildsächser Straße	--	-24.500,00	--	24.500,00 ↗
<i>Auszahlung</i>	--	24.500,00	--	-24.500,00 ↘
I6001-0011 - Radweg zwischen Herrngarten und GGW	--	-78.526,00	--	78.526,00 ↗
<i>Auszahlung</i>	--	78.526,00	--	-78.526,00 ↘
I6001-0014 - Starkregenschutzmaßnahmen	-8.603,22	-18.030,68	-5.146,62	12.884,06 ↗
<i>Auszahlung</i>	8.603,22	18.030,68	5.146,62	-12.884,06 ↘
I6001-0015 - Erwerb GWG Tiefbau	--	-3.000,00	--	3.000,00 ↗
<i>Auszahlung</i>	--	3.000,00	--	-3.000,00 ↘
I6001-0023 - Erschließung Am alten Stadttor	--	-9.900,00	--	9.900,00 ↗
<i>Auszahlung</i>	--	9.900,00	--	-9.900,00 ↘
I6001-0024 - Hangsicherung Altes Rathaus Eppstein	-20.677,58	-2.271,06	--	2.271,06 ↗
<i>Auszahlung</i>	20.677,58	2.271,06	--	-2.271,06 ↘
I6001-0026 - Wegeausbau zum Spielplatz Bienroth	-197,30	-19.802,70	-18.183,50	1.619,20 ↗
<i>Auszahlung</i>	197,30	19.802,70	18.183,50	-1.619,20 ↘
I6001-0028 - Fahrradabstellfläche a.d. Musikschule	-2.393,21	--	--	--
<i>Auszahlung</i>	2.393,21	--	--	--
I6001-0029 - Straßenbau Cuntzstraße	--	-120.000,00	--	120.000,00 ↗
<i>Auszahlung</i>	--	120.000,00	--	-120.000,00 ↘
I6001-0031 - Entwicklung an der Embsmühle	--	-400.000,00	--	400.000,00 ↗
<i>Einzahlung</i>	--	15.000,00	--	-15.000,00 ↘
<i>Auszahlung</i>	--	415.000,00	--	-415.000,00 ↘
I6001-0032 - Erschließung Kurmainzer- Burgstraße	--	-33.000,00	--	33.000,00 ↗
<i>Auszahlung</i>	--	33.000,00	--	-33.000,00 ↘
I6001-0033 - Beleuchtung Fußgängerüberw. NJB Straße	--	-20.000,00	-19.054,58	945,42 ↗
<i>Auszahlung</i>	--	20.000,00	19.054,58	-945,42 ↘

	Ergebnis des Vorjahres 2020	Fortgeschriebener Ansatz des Haushaltsjahres 2021	Ergebnis des Haushaltsjahres 2021	Vergleich fortgeschriebener Ansatz / Ergebnis des Haushaltsjahres
I6001-0037 - Erschließung Bienroth	--	--	-0,00	-0,00 ↘
<i>Einzahlung</i>	--	--	1.172.173,70	1.172.173,70 ↗
<i>Auszahlung</i>	--	--	1.172.173,70	1.172.173,70 ↗
I6001-0039 - Lückenschluss Radwegenetz B455	--	-17.000,00	--	17.000,00 ↗
<i>Auszahlung</i>	--	17.000,00	--	-17.000,00 ↘
I6001-9004 - Ausbau Bahnhofsumfeld	73.500,00	--	--	--
<i>Einzahlung</i>	73.500,00	--	--	--
I6101-0001 - Erwerb von Grundstücken, Grenzregelungen	--	--	-92,80	-92,80 ↘
<i>Auszahlung</i>	--	--	92,80	92,80 ↗
I6101-0002 - Erwerb von Grundstücken	--	--	-1.708,05	-1.708,05 ↘
<i>Auszahlung</i>	--	--	1.708,05	1.708,05 ↗
I6301-0005 - Burg Eppstein, Felssicherung Halsgraben	-24.026,42	--	--	--
<i>Einzahlung</i>	30.000,00	--	--	--
<i>Auszahlung</i>	54.026,42	--	--	--

112.541.00 - Straßen und Brücken

Teilergebnisrechnung 112.541.00 - Straßen und Brücken

Nr.	Konten	Bezeichnung	Ergebnis des Vorjahres 2020	Fortgeschriebener Ansatz des Haushaltsjahres 2021	Ergebnis des Haushaltsjahres 2021	Vergleich fortgeschriebener Ansatz / Ergebnis des Haushaltsjahres
10		Summe der Ordentlichen Erträge (Nr. 1-9)	802.436,92	767.753,17	829.702,90	61.949,73 ↗
19		Summe der Ordentlichen Aufwendungen (Nr. 11-18)	2.633.794,85	2.563.148,50	2.666.442,24	103.293,74 ↗
20		Verwaltungsergebnis (Nr. 10 ./. Nr. 19)	-1.831.357,93	-1.795.395,33	-1.836.739,34	-41.344,01 ↘
23		Finanzergebnis (Nr. 21-22)	--	--	--	--
24		Ordentliches Ergebnis (Nr. 20 und Nr. 23)	-1.831.357,93	-1.795.395,33	-1.836.739,34	-41.344,01 ↘
29H		Außerordentliche Ergebnis (Nr. 27 ./. Nr. 28)	12.454,55	--	47,90	47,90 ↗
30H		Jahresergebnis (Nr. 26 und Nr. 29)	-1.818.903,38	-1.795.395,33	-1.836.691,44	-41.296,11 ↘
31		Ergebnis der internen Leistungsbeziehungen	-82.800,12	-102.407,17	-78.515,98	23.891,19 ↗
32		Jahresergebnis nach internen Leistungsbeziehungen (Nr. 30 und Nr. 31)	-1.901.703,50	-1.897.802,50	-1.915.207,42	-17.404,92 →

112.545.00 - Straßenreinigung

Teilergebnisrechnung 112.545.00 - Straßenreinigung

Nr.	Konten	Bezeichnung	Ergebnis des Vorjahres 2020	Fortgeschriebener Ansatz des Haushaltsjahres 2021	Ergebnis des Haushaltsjahres 2021	Vergleich fortgeschriebener Ansatz / Ergebnis des Haushaltsjahres
10		Summe der Ordentlichen Erträge (Nr. 1-9)	--	--	--	--
19		Summe der Ordentlichen Aufwendungen (Nr. 11-18)	31.411,96	52.842,31	29.742,66	-23.099,65 ↘
20		Verwaltungsergebnis (Nr. 10 ./. Nr. 19)	-31.411,96	-52.842,31	-29.742,66	23.099,65 ↗
23		Finanzergebnis (Nr. 21-22)	--	--	--	--
24		Ordentliches Ergebnis (Nr. 20 und Nr. 23)	-31.411,96	-52.842,31	-29.742,66	23.099,65 ↗
29H		Außerordentliche Ergebnis (Nr. 27 ./. Nr. 28)	--	--	--	--
30H		Jahresergebnis (Nr. 26 und Nr. 29)	-31.411,96	-52.842,31	-29.742,66	23.099,65 ↗
31		Ergebnis der internen Leistungsbeziehungen	-252.066,99	-306.537,11	-276.214,50	30.322,61 ↗
32		Jahresergebnis nach internen Leistungsbeziehungen (Nr. 30 und Nr. 31)	-283.478,95	-359.379,42	-305.957,16	53.422,26 ↗

112.546.00 - Parkeinrichtungen

Teilergebnisrechnung 112.546.00 - Parkeinrichtungen

Nr.	Konten	Bezeichnung	Ergebnis des Vorjahres 2020	Fortgeschriebener Ansatz des Haushaltsjahres 2021	Ergebnis des Haushaltsjahres 2021	Vergleich fortgeschriebener Ansatz / Ergebnis des Haushaltsjahres
10		Summe der Ordentlichen Erträge (Nr. 1-9)	1.800,00	--	--	--
19		Summe der Ordentlichen Aufwendungen (Nr. 11-18)	3.911,73	8.597,44	3.876,66	-4.720,78 ↘
20		Verwaltungsergebnis (Nr. 10 ./. Nr. 19)	-2.111,73	-8.597,44	-3.876,66	4.720,78 ↗
23		Finanzergebnis (Nr. 21-22)	--	--	--	--
24		Ordentliches Ergebnis (Nr. 20 und Nr. 23)	-2.111,73	-8.597,44	-3.876,66	4.720,78 ↗
29H		Außerordentliche Ergebnis (Nr. 27 ./. Nr. 28)	--	--	--	--
30H		Jahresergebnis (Nr. 26 und Nr. 29)	-2.111,73	-8.597,44	-3.876,66	4.720,78 ↗
31		Ergebnis der internen Leistungsbeziehungen	-9.463,71	-11.333,38	-9.403,50	1.929,88 ↗
32		Jahresergebnis nach internen Leistungsbeziehungen (Nr. 30 und Nr. 31)	-11.575,44	-19.930,82	-13.280,16	6.650,66 ↗

113.552.00 - Öffentliche Gewässer und wasserbauliche Anlagen

Teilergebnisrechnung 113.552.00 - Öffentliche Gewässer und wasserbauliche Anlagen

Nr.	Konten	Bezeichnung	Ergebnis des Vorjahres 2020	Fortgeschriebener Ansatz des Haushaltsjahres 2021	Ergebnis des Haushaltsjahres 2021	Vergleich fortgeschriebener Ansatz / Ergebnis des Haushaltsjahres
10		Summe der Ordentlichen Erträge (Nr. 1-9)	--	--	--	--
19		Summe der Ordentlichen Aufwendungen (Nr. 11-18)	83.866,42	85.197,44	83.802,27	-1.395,17 ↘
20		Verwaltungsergebnis (Nr. 10 ./. Nr. 19)	-83.866,42	-85.197,44	-83.802,27	1.395,17 ↗
23		Finanzergebnis (Nr. 21-22)	--	--	--	--
24		Ordentliches Ergebnis (Nr. 20 und Nr. 23)	-83.866,42	-85.197,44	-83.802,27	1.395,17 ↗
29H		Außerordentliche Ergebnis (Nr. 27 ./. Nr. 28)	--	--	--	--
30H		Jahresergebnis (Nr. 26 und Nr. 29)	-83.866,42	-85.197,44	-83.802,27	1.395,17 ↗
31		Ergebnis der internen Leistungsbeziehungen	-9.463,72	-11.333,38	-9.403,49	1.929,89 ↗
32		Jahresergebnis nach internen Leistungsbeziehungen (Nr. 30 und Nr. 31)	-93.330,14	-96.530,82	-93.205,76	3.325,06 ↗

11.60.02 - Bauhof

Teilergebnisrechnung 11.60.02 - Bauhof

Nr.	Konten	Bezeichnung	Ergebnis des Vorjahres 2020	Fortgeschriebener Ansatz des Haushaltsjahres 2021	Ergebnis des Haushaltsjahres 2021	Vergleich fortgeschriebener Ansatz / Ergebnis des Haushaltsjahres
07	540-543	Erträge aus Zuweisungen und Zuschüssen für laufende Zwecke und allgemeine Umlagen	550,00	--	550,00	550,00 ↗
08	546	Erträge aus der Auflösung von Sonderposten aus Investitionszuweisungen, -zuschüssen und Investitionsbeiträgen	250,00	250,00	250,00	0,00 →
09	53	Sonstige ordentliche Erträge	--	--	-5,00	-5,00 ↘
10		Summe der ordentlichen Erträge	800,00	250,00	795,00	545,00 ↗
11	62, 63, 640-643, 647-649, 65	Personalaufwendungen	677.190,95	744.337,47	674.135,38	-70.202,09 ↘
13	60, 61, 67-69	Aufwendungen für Sach- und Dienstleistungen	100.927,50	138.085,00	138.970,78	885,78 →
14	66	Abschreibungen	49.996,77	49.720,77	50.270,60	549,83 ↗
18	70, 74, 76	Sonstige ordentliche Aufwendungen	2.638,11	3.000,00	2.803,11	-196,89 ↘
19		Summe der ordentlichen Aufwendungen	830.753,33	935.143,24	866.179,87	-68.963,37 ↘
20		Verwaltungsergebnis (Nr.10 ./ Nr.19)	-829.953,33	-934.893,24	-865.384,87	69.508,37 ↗
23		Finanzergebnis (Nr. 21 ./ Nr. 22)	--	--	--	--
24		Gesamtbetrag der ordentlichen Erträge mit Finanzerträgen	800,00	250,00	795,00	545,00 ↗
25		Gesamtbetrag der ordentlichen Aufwendungen mit Finanzaufwand	830.753,33	935.143,24	866.179,87	-68.963,37 ↘
26		Ordentliches Ergebnis (Nr. 24 ./ Nr. 25)	-829.953,33	-934.893,24	-865.384,87	69.508,37 ↗
27	59	Außerordentliche Erträge	3.711,00	4.403,00	7.000,00	2.597,00 ↗
28	79	Außerordentliche Aufwendungen	--	--	6,00	6,00 ↗
29		Außerordentliches Ergebnis (Nr. 27 ./ Nr. 28)	3.711,00	4.403,00	6.994,00	2.591,00 ↗
30		Jahresergebnis (Nr. 26 + Nr. 29)	-826.242,33	-930.490,24	-858.390,87	72.099,37 ↗

Teilfinanzrechnung 11.60.02 - Bauhof

Nr.	Bezeichnung	Ergebnis des Vorjahres 2020	Fortgeschriebener Ansatz des Haushaltsjahres 2021	Ergebnis des Haushaltsjahres 2021	Vergleich fortgeschriebener Ansatz / Ergebnis des Haushaltsjahres
	Einzahlungen aus Investitionstätigkeit	3.711,00	4.403,00	7.000,00	2.597,00 ↗
21	Einzahlungen aus Abgängen von Vermögensgegenständen des Sachanlagevermögens und des immateriellen Anlagevermögens	3.711,00	4.403,00	7.000,00	2.597,00 ↗
	Summe	3.711,00	4.403,00	7.000,00	2.597,00 ↗
	Auszahlungen aus Investitionstätigkeit	12.506,77	14.829,61	8.863,60	-5.966,01 ↘
26	Auszahlungen für Investitionen in das sonstige Sachanlagevermögen und immaterielle Anlagevermögen	12.506,77	14.829,61	8.863,60	-5.966,01 ↘
	Summe	12.506,77	14.829,61	8.863,60	-5.966,01 ↘
	Saldo (Einzahlungen ./ Auszahlungen)	-8.795,77	-10.426,61	-1.863,60	8.563,01 ↗

Investitionsübersicht 11.60.02 - Bauhof

	Ergebnis des Vorjahres 2020	Fortgeschriebener Ansatz des Haushaltsjahres 2021	Ergebnis des Haushaltsjahres 2021	Vergleich fortgeschriebener Ansatz / Ergebnis des Haushaltsjahres
11.60.02 - Bauhof	-12.506,77	-14.829,61	-8.863,60	5.966,01 ↗
I6002-0001 - Erwerb bew. Vermögensg.	-1.507,20	--	--	--
<i>Auszahlung</i>	<i>1.507,20</i>	--	--	--
I6002-0002 - Ankauf Geräte Winterdienst	-3.547,39	-1.991,61	--	1.991,61 ↗
<i>Auszahlung</i>	<i>3.547,39</i>	<i>1.991,61</i>	--	<i>-1.991,61 ↘</i>
I6002-0004 - Erwerb GWG Bauhof	-4.715,18	-3.000,00	--	3.000,00 ↗
<i>Auszahlung</i>	<i>4.715,18</i>	<i>3.000,00</i>	--	<i>-3.000,00 ↘</i>
I6002-0006 - Mob. Bewässerungssystem Straßenbegleitgrün	--	-4.403,00	-4.403,00	0,00 →
<i>Auszahlung</i>	--	<i>4.403,00</i>	<i>4.403,00</i>	<i>0,00 →</i>
I6002-0007 - Mulchrasenmäher	-2.737,00	-974,00	--	974,00 ↗
<i>Auszahlung</i>	<i>2.737,00</i>	<i>974,00</i>	--	<i>-974,00 ↘</i>
I6002-0008 - Bauhof Bewegliche Vermögensgegenstände	--	-4.461,00	-4.460,60	0,40 →
<i>Auszahlung</i>	--	<i>4.461,00</i>	<i>4.460,60</i>	<i>-0,40 →</i>

101.111.80 - Dienstleistungen Bauhof allgemein

Teilergebnisrechnung 101.111.80 - Dienstleistungen Bauhof allgemein

Nr.	Konten	Bezeichnung	Ergebnis des Vorjahres 2020	Fortgeschriebener Ansatz des Haushaltsjahres 2021	Ergebnis des Haushaltsjahres 2021	Vergleich fortgeschriebener Ansatz / Ergebnis des Haushaltsjahres
10		Summe der Ordentlichen Erträge (Nr. 1-9)	800,00	250,00	795,00	545,00 ↗
19		Summe der Ordentlichen Aufwendungen (Nr. 11-18)	413.664,34	494.863,14	454.658,36	-40.204,78 ↘
20		Verwaltungsergebnis (Nr. 10 ./. Nr. 19)	-412.864,34	-494.613,14	-453.863,36	40.749,78 ↗
23		Finanzergebnis (Nr. 21-22)	--	--	--	--
24		Ordentliches Ergebnis (Nr. 20 und Nr. 23)	-412.864,34	-494.613,14	-453.863,36	40.749,78 ↗
29H		Außerordentliche Ergebnis (Nr. 27 ./. Nr. 28)	3.711,00	4.403,00	6.994,00	2.591,00 ↗
30H		Jahresergebnis (Nr. 26 und Nr. 29)	-409.153,34	-490.210,14	-446.869,36	43.340,78 ↗
31		Ergebnis der internen Leistungsbeziehungen	409.153,34	467.528,14	446.869,36	-20.658,78 ↘
32		Jahresergebnis nach internen Leistungsbeziehungen (Nr. 30 und Nr. 31)	0,00	-22.682,00	0,00	22.682,00 ↗

104.281.40 - Dienstleistungen Bauhof Kultur

Teilergebnisrechnung 104.281.40 - Dienstleistungen Bauhof Kultur

Nr.	Konten	Bezeichnung	Ergebnis des Vorjahres 2020	Fortgeschriebener Ansatz des Haushaltsjahres 2021	Ergebnis des Haushaltsjahres 2021	Vergleich fortgeschriebener Ansatz / Ergebnis des Haushaltsjahres
10		Summe der Ordentlichen Erträge (Nr. 1-9)	--	--	--	--
19		Summe der Ordentlichen Aufwendungen (Nr. 11-18)	37.942,26	44.665,12	41.391,78	-3.273,34 ↘
20		Verwaltungsergebnis (Nr. 10 ./. Nr. 19)	-37.942,26	-44.665,12	-41.391,78	3.273,34 ↗
23		Finanzergebnis (Nr. 21-22)	--	--	--	--
24		Ordentliches Ergebnis (Nr. 20 und Nr. 23)	-37.942,26	-44.665,12	-41.391,78	3.273,34 ↗
29H		Außerordentliche Ergebnis (Nr. 27 ./. Nr. 28)	--	--	--	--
30H		Jahresergebnis (Nr. 26 und Nr. 29)	-37.942,26	-44.665,12	-41.391,78	3.273,34 ↗
31		Ergebnis der internen Leistungsbeziehungen	37.942,26	44.665,12	41.391,78	-3.273,34 ↘
32		Jahresergebnis nach internen Leistungsbeziehungen (Nr. 30 und Nr. 31)	-0,00	0,00	0,00	0,00 →

104.281.50 - Dienstleistungen Bauhof Vereine

Teilergebnisrechnung 104.281.50 - Dienstleistungen Bauhof Vereine

Nr.	Konten	Bezeichnung	Ergebnis des Vorjahres 2020	Fortgeschriebener Ansatz des Haushaltsjahres 2021	Ergebnis des Haushaltsjahres 2021	Vergleich fortgeschriebener Ansatz / Ergebnis des Haushaltsjahres
10		Summe der Ordentlichen Erträge (Nr. 1-9)	--	--	--	--
19		Summe der Ordentlichen Aufwendungen (Nr. 11-18)	7.877,11	9.408,21	8.640,20	-768,01 ↘
20		Verwaltungsergebnis (Nr. 10 ./. Nr. 19)	-7.877,11	-9.408,21	-8.640,20	768,01 ↗
23		Finanzergebnis (Nr. 21-22)	--	--	--	--
24		Ordentliches Ergebnis (Nr. 20 und Nr. 23)	-7.877,11	-9.408,21	-8.640,20	768,01 ↗
29H		Außerordentliche Ergebnis (Nr. 27 ./. Nr. 28)	--	--	--	--
30H		Jahresergebnis (Nr. 26 und Nr. 29)	-7.877,11	-9.408,21	-8.640,20	768,01 ↗
31		Ergebnis der internen Leistungsbeziehungen	7.877,11	9.408,21	8.640,20	-768,01 ↘
32		Jahresergebnis nach internen Leistungsbeziehungen (Nr. 30 und Nr. 31)	0,00	0,00	-0,00	-0,00 ↘

106.366.10 - Dienstleistungen Bauhof Spielplätze

Teilergebnisrechnung 106.366.10 - Dienstleistungen Bauhof Spielplätze

Nr.	Konten	Bezeichnung	Ergebnis des Vorjahres 2020	Fortgeschriebener Ansatz des Haushaltsjahres 2021	Ergebnis des Haushaltsjahres 2021	Vergleich fortgeschriebener Ansatz / Ergebnis des Haushaltsjahres
10		Summe der Ordentlichen Erträge (Nr. 1-9)	--	--	--	--
19		Summe der Ordentlichen Aufwendungen (Nr. 11-18)	20.506,03	25.559,94	23.404,80	-2.155,14 ↘
20		Verwaltungsergebnis (Nr. 10 ./. Nr. 19)	-20.506,03	-25.559,94	-23.404,80	2.155,14 ↗
23		Finanzergebnis (Nr. 21-22)	--	--	--	--
24		Ordentliches Ergebnis (Nr. 20 und Nr. 23)	-20.506,03	-25.559,94	-23.404,80	2.155,14 ↗
29H		Außerordentliche Ergebnis (Nr. 27 ./. Nr. 28)	--	--	--	--
30H		Jahresergebnis (Nr. 26 und Nr. 29)	-20.506,03	-25.559,94	-23.404,80	2.155,14 ↗
31		Ergebnis der internen Leistungsbeziehungen	20.506,03	25.559,94	23.404,80	-2.155,14 ↘
32		Jahresergebnis nach internen Leistungsbeziehungen (Nr. 30 und Nr. 31)	0,00	0,00	0,00	0,00 →

112.545.10 - Dienstleistungen Bauhof Straßenreinigung

Teilergebnisrechnung 112.545.10 - Dienstleistungen Bauhof Straßenreinigung

Nr.	Konten	Bezeichnung	Ergebnis des Vorjahres 2020	Fortgeschriebener Ansatz des Haushaltsjahres 2021	Ergebnis des Haushaltsjahres 2021	Vergleich fortgeschriebener Ansatz / Ergebnis des Haushaltsjahres
10		Summe der Ordentlichen Erträge (Nr. 1-9)	--	--	--	--
19		Summe der Ordentlichen Aufwendungen (Nr. 11-18)	96.998,94	111.151,96	102.573,73	-8.578,23 ↘
20		Verwaltungsergebnis (Nr. 10 ./. Nr. 19)	-96.998,94	-111.151,96	-102.573,73	8.578,23 ↗
23		Finanzergebnis (Nr. 21-22)	--	--	--	--
24		Ordentliches Ergebnis (Nr. 20 und Nr. 23)	-96.998,94	-111.151,96	-102.573,73	8.578,23 ↗
29H		Außerordentliche Ergebnis (Nr. 27 ./. Nr. 28)	--	--	--	--
30H		Jahresergebnis (Nr. 26 und Nr. 29)	-96.998,94	-111.151,96	-102.573,73	8.578,23 ↗
31		Ergebnis der internen Leistungsbeziehungen	96.998,94	111.151,96	102.573,73	-8.578,23 ↘
32		Jahresergebnis nach internen Leistungsbeziehungen (Nr. 30 und Nr. 31)	-0,00	0,00	0,00	0,00 →

113.551.10 - Dienstleistungen Bauhof öffentliches Grün

Teilergebnisrechnung 113.551.10 - Dienstleistungen Bauhof öffentliches Grün

Nr.	Konten	Bezeichnung	Ergebnis des Vorjahres 2020	Fortgeschriebener Ansatz des Haushaltsjahres 2021	Ergebnis des Haushaltsjahres 2021	Vergleich fortgeschriebener Ansatz / Ergebnis des Haushaltsjahres
10		Summe der Ordentlichen Erträge (Nr. 1-9)	--	--	--	--
19		Summe der Ordentlichen Aufwendungen (Nr. 11-18)	201.040,45	188.009,79	177.780,68	-10.229,11 ↘
20		Verwaltungsergebnis (Nr. 10 ./. Nr. 19)	-201.040,45	-188.009,79	-177.780,68	10.229,11 ↗
23		Finanzergebnis (Nr. 21-22)	--	--	--	--
24		Ordentliches Ergebnis (Nr. 20 und Nr. 23)	-201.040,45	-188.009,79	-177.780,68	10.229,11 ↗
29H		Außerordentliche Ergebnis (Nr. 27 ./. Nr. 28)	--	--	--	--
30H		Jahresergebnis (Nr. 26 und Nr. 29)	-201.040,45	-188.009,79	-177.780,68	10.229,11 ↗
31		Ergebnis der internen Leistungsbeziehungen	201.040,45	188.009,79	177.780,68	-10.229,11 ↘
32		Jahresergebnis nach internen Leistungsbeziehungen (Nr. 30 und Nr. 31)	0,00	-0,00	0,00	0,00 ↗

113.553.10 - Dienstleistungen Bauhof Friedhöfe

Teilergebnisrechnung 113.553.10 - Dienstleistungen Bauhof Friedhöfe

Nr.	Konten	Bezeichnung	Ergebnis des Vorjahres 2020	Fortgeschriebener Ansatz des Haushaltsjahres 2021	Ergebnis des Haushaltsjahres 2021	Vergleich fortgeschriebener Ansatz / Ergebnis des Haushaltsjahres
10		Summe der Ordentlichen Erträge (Nr. 1-9)	--	--	--	--
19		Summe der Ordentlichen Aufwendungen (Nr. 11-18)	52.724,20	61.485,08	57.730,32	-3.754,76 ↘
20		Verwaltungsergebnis (Nr. 10 ./. Nr. 19)	-52.724,20	-61.485,08	-57.730,32	3.754,76 ↗
23		Finanzergebnis (Nr. 21-22)	--	--	--	--
24		Ordentliches Ergebnis (Nr. 20 und Nr. 23)	-52.724,20	-61.485,08	-57.730,32	3.754,76 ↗
29H		Außerordentliche Ergebnis (Nr. 27 ./. Nr. 28)	--	--	--	--
30H		Jahresergebnis (Nr. 26 und Nr. 29)	-52.724,20	-61.485,08	-57.730,32	3.754,76 ↗
31		Ergebnis der internen Leistungsbeziehungen	52.724,20	61.485,08	57.730,32	-3.754,76 ↘
32		Jahresergebnis nach internen Leistungsbeziehungen (Nr. 30 und Nr. 31)	0,00	0,00	0,00	0,00 →

11.61.01 - Planen, Bauen und Umwelt

Teilergebnisrechnung 11.61.01 - Planen, Bauen und Umwelt

Nr.	Konten	Bezeichnung	Ergebnis des Vorjahres 2020	Fortgeschriebener Ansatz des Haushaltsjahres 2021	Ergebnis des Haushaltsjahres 2021	Vergleich fortgeschriebener Ansatz / Ergebnis des Haushaltsjahres
01	50	Privatrechtliche Leistungsentgelte	83.754,15	63.487,28	65.061,23	1.573,95 ↗
02	51	Öffentlich-rechtliche Leistungsentgelte	10.260,00	6.000,00	11.240,00	5.240,00 ↗
03	548-549	Kostenersatzleistungen und -erstattungen	7.933,17	--	15.268,39	15.268,39 ↗
08	546	Erträge aus der Auflösung von Sonderposten aus Investitionszuweisungen, -zuschüssen und Investitionsbeiträgen	68.191,52	4.470,00	52.213,30	47.743,30 ↗
09	53	Sonstige ordentliche Erträge	453,46	--	1.876,50	1.876,50 ↗
10		Summe der ordentlichen Erträge	170.592,30	73.957,28	145.659,42	71.702,14 ↗
11	62, 63, 640-643, 647-649, 65	Personalaufwendungen	297.293,37	286.980,94	257.995,67	-28.985,27 ↘
13	60, 61, 67-69	Aufwendungen für Sach- und Dienstleistungen	158.485,03	379.900,00	206.009,75	-173.890,25 ↘
14	66	Abschreibungen	68.522,02	23.967,33	39.120,00	15.152,67 ↗
15	71	Aufwendungen für Zuweisungen und Zuschüsse sowie besondere Finanzaufwendungen	281.145,88	342.500,00	337.668,08	-4.831,92 ↘
18	70, 74, 76	Sonstige ordentliche Aufwendungen	1.440,41	1.450,00	1.357,95	-92,05 ↘
19		Summe der ordentlichen Aufwendungen	806.886,71	1.034.798,27	842.151,45	-192.646,82 ↘
20		Verwaltungsergebnis (Nr.10 ./ Nr.19)	-636.294,41	-960.840,99	-696.492,03	264.348,96 ↗
23		Finanzergebnis (Nr. 21 ./ Nr. 22)	--	--	--	--
24		Gesamtbetrag der ordentlichen Erträge mit Finanzerträgen	170.592,30	73.957,28	145.659,42	71.702,14 ↗
25		Gesamtbetrag der ordentlichen Aufwendungen mit Finanzaufwand	806.886,71	1.034.798,27	842.151,45	-192.646,82 ↘
26		Ordentliches Ergebnis (Nr. 24 ./ Nr. 25)	-636.294,41	-960.840,99	-696.492,03	264.348,96 ↗
27	59	Außerordentliche Erträge	526.848,53	20.000,00	15.590,10	-4.409,90 ↘
28	79	Außerordentliche Aufwendungen	--	--	13.992,41	13.992,41 ↗
29		Außerordentliches Ergebnis (Nr. 27 ./ Nr. 28)	526.848,53	20.000,00	1.597,69	-18.402,31 ↘
30		Jahresergebnis (Nr. 26 + Nr. 29)	-109.445,88	-940.840,99	-694.894,34	245.946,65 ↗

Teilfinanzrechnung 11.61.01 - Planen, Bauen und Umwelt

Nr.	Bezeichnung	Ergebnis des Vorjahres 2020	Fortgeschriebener Ansatz des Haushaltsjahres 2021	Ergebnis des Haushaltsjahres 2021	Vergleich fortgeschriebener Ansatz / Ergebnis des Haushaltsjahres
	Einzahlungen aus Investitionstätigkeit	616.808,73	20.000,00	59.671,92	39.671,92 ↗
20	Einzahlungen aus Investitionszuweisungen und -zuschüssen sowie aus Investitionsbeiträgen	--	--	37.081,92	37.081,92 ↗
21	Einzahlungen aus Abgängen von Vermögensgegenständen des Sachanlagevermögens und des immateriellen Anlagevermögens	616.808,73	20.000,00	22.590,00	2.590,00 ↗
	Summe	616.808,73	20.000,00	59.671,92	39.671,92 ↗
	Auszahlungen aus Investitionstätigkeit	40.014,50	319.099,88	72.950,88	-246.149,00 ↘
24	Auszahlungen für den Erwerb von Grundstücken und Gebäuden	37.750,50	125.000,00	35.868,96	-89.131,04 ↘
25	Auszahlungen für Baumaßnahmen	1.431,00	5.000,00	37.081,92	32.081,92 ↗
26	Auszahlungen für Investitionen in das sonstige Sachanlagevermögen und immaterielle Anlagevermögen	833,00	189.099,88	--	-189.099,88 ↘
	Summe	40.014,50	319.099,88	72.950,88	-246.149,00 ↘
	Saldo (Einzahlungen ./ Auszahlungen)	576.794,23	-299.099,88	-13.278,96	285.820,92 ↗

Investitionsübersicht 11.61.01 - Planen, Bauen und Umwelt

	Ergebnis des Vorjahres 2020	Fortgeschriebener Ansatz des Haushaltsjahres 2021	Ergebnis des Haushaltsjahres 2021	Vergleich fortgeschriebener Ansatz / Ergebnis des Haushaltsjahres
11.61.01 - Planen, Bauen und Umwelt	25.204,70	-319.099,88	-28.869,06	290.230,82 ↗
I1001-0003 - Erwerb EDV	-833,00	--	--	--
<i>Auszahlung</i>	833,00	--	--	--
I6101-0001 - Erwerb von Grundstücken, Grenzregelungen	-555,60	-34.628,86	-4.525,25	30.103,61 ↗
<i>Einzahlung</i>	--	--	6.999,90	6.999,90 ↗
<i>Auszahlung</i>	555,60	34.628,86	11.525,15	-23.103,71 ↘
I6101-0002 - Erwerb von Grundstücken	-31.669,30	-74.986,83	-17.242,49	57.744,34 ↗
<i>Auszahlung</i>	31.669,30	74.986,83	17.242,49	-57.744,34 ↘
I6101-0003 - Erwerb Grundst. für Seniorenw. Am alten Stadttor	-1.297,10	--	--	--
<i>Auszahlung</i>	1.297,10	--	--	--
I6101-0004 - Anlage Ausgleichsmaßnahmen	-5.659,50	-60.086,69	-7.101,32	52.985,37 ↗
<i>Einzahlung</i>	--	0,00	--	-0,00 →
<i>Auszahlung</i>	5.659,50	60.086,69	7.101,32	-52.985,37 ↘
I6101-0006 - Erwerb von Grundstücken Bahnhof	--	-65.000,00	--	65.000,00 ↗
<i>Auszahlung</i>	--	65.000,00	--	-65.000,00 ↘
I6101-9001 - Umlegungsverfahren Steinberg	--	-46.000,00	--	46.000,00 ↗
<i>Auszahlung</i>	--	46.000,00	--	-46.000,00 ↘
I6101-9002 - Planunsk. Ortsmitte/Rathaus	--	-38.397,50	--	38.397,50 ↗
<i>Auszahlung</i>	--	38.397,50	--	-38.397,50 ↘
I6101-9003 - Ausgleichsmaßn. InNatura Bienroth	65.219,20	--	0,00	0,00 →
<i>Einzahlung</i>	65.219,20	--	37.081,92	37.081,92 ↗
<i>Auszahlung</i>	--	--	37.081,92	37.081,92 ↗

101.111.42 - Grundstücksmanagement

Teilergebnisrechnung 101.111.42 - Grundstücksmanagement

Nr.	Konten	Bezeichnung	Ergebnis des Vorjahres 2020	Fortgeschriebener Ansatz des Haushaltsjahres 2021	Ergebnis des Haushaltsjahres 2021	Vergleich fortgeschriebener Ansatz / Ergebnis des Haushaltsjahres
10		Summe der Ordentlichen Erträge (Nr. 1-9)	150.220,14	65.707,28	122.109,22	56.401,94 ↗
19		Summe der Ordentlichen Aufwendungen (Nr. 11-18)	161.620,08	148.445,81	154.685,98	6.240,17 ↗
20		Verwaltungsergebnis (Nr. 10 ./. Nr. 19)	-11.399,94	-82.738,53	-32.576,76	50.161,77 ↗
23		Finanzergebnis (Nr. 21-22)	--	--	--	--
24		Ordentliches Ergebnis (Nr. 20 und Nr. 23)	-11.399,94	-82.738,53	-32.576,76	50.161,77 ↗
29H		Außerordentliche Ergebnis (Nr. 27 ./. Nr. 28)	526.848,53	20.000,00	13.939,13	-6.060,87 ↘
30H		Jahresergebnis (Nr. 26 und Nr. 29)	515.448,59	-62.738,53	-18.637,63	44.100,90 ↗
31		Ergebnis der internen Leistungsbeziehungen	-18.361,41	-25.612,34	-19.313,21	6.299,13 ↗
32		Jahresergebnis nach internen Leistungsbeziehungen (Nr. 30 und Nr. 31)	497.087,18	-88.350,87	-37.950,84	50.400,03 ↗

109.511.00 - Planung und Entwicklung Stadt

Teilergebnisrechnung 109.511.00 - Planung und Entwicklung Stadt

Nr.	Konten	Bezeichnung	Ergebnis des Vorjahres 2020	Fortgeschriebener Ansatz des Haushaltsjahres 2021	Ergebnis des Haushaltsjahres 2021	Vergleich fortgeschriebener Ansatz / Ergebnis des Haushaltsjahres
10		Summe der Ordentlichen Erträge (Nr. 1-9)	10.375,50	6.000,00	11.240,00	5.240,00
19		Summe der Ordentlichen Aufwendungen (Nr. 11-18)	238.166,64	417.763,30	247.548,45	-170.214,85
20		Verwaltungsergebnis (Nr. 10 ./. Nr. 19)	-227.791,14	-411.763,30	-236.308,45	175.454,85
23		Finanzergebnis (Nr. 21-22)	--	--	--	--
24		Ordentliches Ergebnis (Nr. 20 und Nr. 23)	-227.791,14	-411.763,30	-236.308,45	175.454,85
29H		Außerordentliche Ergebnis (Nr. 27 ./. Nr. 28)	--	--	-12.341,44	-12.341,44
30H		Jahresergebnis (Nr. 26 und Nr. 29)	-227.791,14	-411.763,30	-248.649,89	163.113,41
31		Ergebnis der internen Leistungsbeziehungen	-40.692,03	-59.454,34	-43.158,93	16.295,41
32		Jahresergebnis nach internen Leistungsbeziehungen (Nr. 30 und Nr. 31)	-268.483,17	-471.217,64	-291.808,82	179.408,82

112.547.00 - ÖPNV

Teilergebnisrechnung 112.547.00 - ÖPNV

Nr.	Konten	Bezeichnung	Ergebnis des Vorjahres 2020	Fortgeschriebener Ansatz des Haushaltsjahres 2021	Ergebnis des Haushaltsjahres 2021	Vergleich fortgeschriebener Ansatz / Ergebnis des Haushaltsjahres
10		Summe der Ordentlichen Erträge (Nr. 1-9)	2.044,49	2.250,00	1.446,00	-804,00 ↘
19		Summe der Ordentlichen Aufwendungen (Nr. 11-18)	292.044,57	354.747,83	346.960,13	-7.787,70 ↘
20		Verwaltungsergebnis (Nr. 10 ./. Nr. 19)	-290.000,08	-352.497,83	-345.514,13	6.983,70 ↗
23		Finanzergebnis (Nr. 21-22)	--	--	--	--
24		Ordentliches Ergebnis (Nr. 20 und Nr. 23)	-290.000,08	-352.497,83	-345.514,13	6.983,70 ↗
29H		Außerordentliche Ergebnis (Nr. 27 ./. Nr. 28)	--	--	--	--
30H		Jahresergebnis (Nr. 26 und Nr. 29)	-290.000,08	-352.497,83	-345.514,13	6.983,70 ↗
31		Ergebnis der internen Leistungsbeziehungen	-11.929,85	-13.297,02	-11.125,11	2.171,91 ↗
32		Jahresergebnis nach internen Leistungsbeziehungen (Nr. 30 und Nr. 31)	-301.929,93	-365.794,85	-356.639,24	9.155,61 ↗

113.554.00 - Naturschutz und Landschaftspflege

Teilergebnisrechnung 113.554.00 - Naturschutz und Landschaftspflege

Nr.	Konten	Bezeichnung	Ergebnis des Vorjahres 2020	Fortgeschriebener Ansatz des Haushaltsjahres 2021	Ergebnis des Haushaltsjahres 2021	Vergleich fortgeschriebener Ansatz / Ergebnis des Haushaltsjahres
10		Summe der Ordentlichen Erträge (Nr. 1-9)	7.952,17	--	10.864,20	10.864,20
19		Summe der Ordentlichen Aufwendungen (Nr. 11-18)	115.055,42	113.841,33	92.956,89	-20.884,44
20		Verwaltungsergebnis (Nr. 10 ./. Nr. 19)	-107.103,25	-113.841,33	-82.092,69	31.748,64
23		Finanzergebnis (Nr. 21-22)	--	--	--	--
24		Ordentliches Ergebnis (Nr. 20 und Nr. 23)	-107.103,25	-113.841,33	-82.092,69	31.748,64
29H		Außerordentliche Ergebnis (Nr. 27 ./. Nr. 28)	--	--	--	--
30H		Jahresergebnis (Nr. 26 und Nr. 29)	-107.103,25	-113.841,33	-82.092,69	31.748,64
31		Ergebnis der internen Leistungsbeziehungen	-17.835,62	-23.765,15	-18.208,94	5.556,21
32		Jahresergebnis nach internen Leistungsbeziehungen (Nr. 30 und Nr. 31)	-124.938,87	-137.606,48	-100.301,63	37.304,85

11.61.02 - Grün- und Freizeitanlagen

Teilergebnisrechnung 11.61.02 - Grün- und Freizeitanlagen

Nr.	Konten	Bezeichnung	Ergebnis des Vorjahres 2020	Fortgeschriebener Ansatz des Haushaltsjahres 2021	Ergebnis des Haushaltsjahres 2021	Vergleich fortgeschriebener Ansatz / Ergebnis des Haushaltsjahres
08	546	Erträge aus der Auflösung von Sonderposten aus Investitionszuweisungen, -zuschüssen und Investitionsbeiträgen	39.003,22	39.047,63	42.097,22	3.049,59 ↗
09	53	Sonstige ordentliche Erträge	4.454,00	--	--	--
10		Summe der ordentlichen Erträge	43.457,22	39.047,63	42.097,22	3.049,59 ↗
11	62, 63, 640-643, 647-649, 65	Personalaufwendungen	61.615,72	57.505,08	63.013,89	5.508,81 ↗
13	60, 61, 67-69	Aufwendungen für Sach- und Dienstleistungen	132.524,16	145.000,00	136.440,43	-8.559,57 ↘
14	66	Abschreibungen	91.143,26	108.394,05	100.373,78	-8.020,27 ↘
19		Summe der ordentlichen Aufwendungen	285.283,14	310.899,13	299.828,10	-11.071,03 ↘
20		Verwaltungsergebnis (Nr.10 ./ Nr.19)	-241.825,92	-271.851,50	-257.730,88	14.120,62 ↗
23		Finanzergebnis (Nr. 21 ./ Nr. 22)	--	--	--	--
24		Gesamtbetrag der ordentlichen Erträge mit Finanzerträgen	43.457,22	39.047,63	42.097,22	3.049,59 ↗
25		Gesamtbetrag der ordentlichen Aufwendungen mit Finanzaufwand	285.283,14	310.899,13	299.828,10	-11.071,03 ↘
26		Ordentliches Ergebnis (Nr. 24 ./ Nr. 25)	-241.825,92	-271.851,50	-257.730,88	14.120,62 ↗
27	59	Außerordentliche Erträge	--	--	600,00	600,00 ↗
28	79	Außerordentliche Aufwendungen	--	--	1.787,00	1.787,00 ↗
29		Außerordentliches Ergebnis (Nr. 27 ./ Nr. 28)	--	--	-1.187,00	-1.187,00 ↘
30		Jahresergebnis (Nr. 26 + Nr. 29)	-241.825,92	-271.851,50	-258.917,88	12.933,62 ↗

Teilfinanzrechnung 11.61.02 - Grün- und Freizeitanlagen

Nr.	Bezeichnung	Ergebnis des Vorjahres 2020	Fortgeschriebener Ansatz des Haushaltsjahres 2021	Ergebnis des Haushaltsjahres 2021	Vergleich fortgeschriebener Ansatz / Ergebnis des Haushaltsjahres
	Einzahlungen aus Investitionstätigkeit	61.250,00	--	50.200,00	50.200,00 ↗
20	Einzahlungen aus Investitionszuweisungen und -zuschüssen sowie aus Investitionsbeiträgen	61.250,00	--	50.200,00	50.200,00 ↗
	Summe	61.250,00	--	50.200,00	50.200,00 ↗
	Auszahlungen aus Investitionstätigkeit	268.932,51	175.236,93	199.903,10	24.666,17 ↗
24A	Auszahlungen aus gewährten Investitionszuweisungen und -zuschüssen	4.000,00	--	--	--
24	Auszahlungen für den Erwerb von Grundstücken und Gebäuden	--	-379,37	--	379,37 ↗
25	Auszahlungen für Baumaßnahmen	257.413,93	8.766,24	176.888,95	168.122,71 ↗
26	Auszahlungen für Investitionen in das sonstige Sachanlagevermögen und immaterielle Anlagevermögen	7.518,58	166.850,06	23.014,15	-143.835,91 ↘
	Summe	268.932,51	175.236,93	199.903,10	24.666,17 ↗
	Saldo (Einzahlungen ./ Auszahlungen)	-207.682,51	-175.236,93	-149.703,10	25.533,83 ↗

Investitionsübersicht 11.61.02 - Grün- und Freizeitanlagen

	Ergebnis des Vorjahres 2020	Fortgeschriebener Ansatz des Haushaltsjahres 2021	Ergebnis des Haushaltsjahres 2021	Vergleich fortgeschriebener Ansatz / Ergebnis des Haushaltsjahres
11.61.02 - Grün- und Freizeitanlagen	-207.682,51	-175.236,93	-149.703,10	25.533,83 ↗
I1002-0005 - Denkmal Bergmann Michel	0,00	-5.000,00	--	5.000,00 ↗
<i>Einzahlung</i>	5.000,00	--	--	--
<i>Auszahlung</i>	5.000,00	5.000,00	--	-5.000,00 ↘
I6001-0014 - Starkregenschutzmaßnahmen	--	-5.766,24	-5.766,24	0,00 →
<i>Auszahlung</i>	--	5.766,24	5.766,24	0,00 →
I6102-0001 - Spielplatzgeräte	-4.611,89	-33.388,11	-17.247,91	16.140,20 ↗
<i>Auszahlung</i>	4.611,89	33.388,11	17.247,91	-16.140,20 ↘
I6102-0004 - Erwerb GWG Grün- und Freizeita.	-2.906,69	-3.000,00	--	3.000,00 ↗
<i>Auszahlung</i>	2.906,69	3.000,00	--	-3.000,00 ↘
I6102-0015 - Kunstrasenplatz Bremthal	-190.913,57	20.379,37	20.466,10	86,73 →
<i>Einzahlung</i>	50.000,00	--	50.000,00	50.000,00 ↗
<i>Auszahlung</i>	240.913,57	-20.379,37	29.533,90	49.913,27 ↗
I6102-0016 - Neuanlage Spielplatz In Natura	-4.538,05	-147.391,95	-147.155,05	236,90 →
<i>Einzahlung</i>	250,00	--	200,00	200,00 ↗
<i>Auszahlung</i>	4.788,05	147.391,95	147.355,05	-36,90 →
I6102-0017 - Müllgefäße, Pflanzkübel, Sitzbänke	-846,80	-1.070,00	--	1.070,00 ↗
<i>Auszahlung</i>	846,80	1.070,00	--	-1.070,00 ↘
I6102-0021 - iBench Solarsitzbank Stadtbahnhof Eppstein	134,49	--	--	--
<i>Einzahlung</i>	6.000,00	--	--	--
<i>Auszahlung</i>	5.865,51	--	--	--
I6102-0022 - Investitionskostenzuschuss Beleuchtung Talkirche	-4.000,00	--	--	--
<i>Auszahlung</i>	4.000,00	--	--	--

104.281.30 - Stadtverschönerung

Teilergebnisrechnung 104.281.30 - Stadtverschönerung

Nr.	Konten	Bezeichnung	Ergebnis des Vorjahres 2020	Fortgeschriebener Ansatz des Haushaltsjahres 2021	Ergebnis des Haushaltsjahres 2021	Vergleich fortgeschriebener Ansatz / Ergebnis des Haushaltsjahres
10		Summe der Ordentlichen Erträge (Nr. 1-9)	4.959,00	338,63	812,00	473,37 ↗
19		Summe der Ordentlichen Aufwendungen (Nr. 11-18)	48.674,24	47.803,90	49.569,46	1.765,56 ↘
20		Verwaltungsergebnis (Nr. 10 ./. Nr. 19)	-43.715,24	-47.465,27	-48.757,46	-1.292,19 ↘
23		Finanzergebnis (Nr. 21-22)	--	--	--	--
24		Ordentliches Ergebnis (Nr. 20 und Nr. 23)	-43.715,24	-47.465,27	-48.757,46	-1.292,19 ↘
29H		Außerordentliche Ergebnis (Nr. 27 ./. Nr. 28)	--	--	-1.781,00	-1.781,00 ↘
30H		Jahresergebnis (Nr. 26 und Nr. 29)	-43.715,24	-47.465,27	-50.538,46	-3.073,19 ↘
31		Ergebnis der internen Leistungsbeziehungen	-11.946,79	-15.318,34	-12.169,01	3.149,33 ↗
32		Jahresergebnis nach internen Leistungsbeziehungen (Nr. 30 und Nr. 31)	-55.662,03	-62.783,61	-62.707,47	76,14 →

106.366.00 - Spielplätze

Teilergebnisrechnung 106.366.00 - Spielplätze

Nr.	Konten	Bezeichnung	Ergebnis des Vorjahres 2020	Fortgeschriebener Ansatz des Haushaltsjahres 2021	Ergebnis des Haushaltsjahres 2021	Vergleich fortgeschriebener Ansatz / Ergebnis des Haushaltsjahres
10		Summe der Ordentlichen Erträge (Nr. 1-9)	14.075,00	13.956,00	14.000,00	44,00 →
19		Summe der Ordentlichen Aufwendungen (Nr. 11-18)	93.749,40	105.795,28	105.424,51	-370,77 →
20		Verwaltungsergebnis (Nr. 10 ./. Nr. 19)	-79.674,40	-91.839,28	-91.424,51	414,77 →
23		Finanzergebnis (Nr. 21-22)	--	--	--	--
24		Ordentliches Ergebnis (Nr. 20 und Nr. 23)	-79.674,40	-91.839,28	-91.424,51	414,77 →
29H		Außerordentliche Ergebnis (Nr. 27 ./. Nr. 28)	--	--	-2,00	-2,00 ↘
30H		Jahresergebnis (Nr. 26 und Nr. 29)	-79.674,40	-91.839,28	-91.426,51	412,77 →
31		Ergebnis der internen Leistungsbeziehungen	-89.844,44	-116.229,91	-103.936,42	12.293,49 ↗
32		Jahresergebnis nach internen Leistungsbeziehungen (Nr. 30 und Nr. 31)	-169.518,84	-208.069,19	-195.362,93	12.706,26 ↗

108.424.00 - Sportplätze

Teilergebnisrechnung 108.424.00 - Sportplätze

Nr.	Konten	Bezeichnung	Ergebnis des Vorjahres 2020	Fortgeschriebener Ansatz des Haushaltsjahres 2021	Ergebnis des Haushaltsjahres 2021	Vergleich fortgeschriebener Ansatz / Ergebnis des Haushaltsjahres
10		Summe der Ordentlichen Erträge (Nr. 1-9)	24.423,22	24.753,00	27.285,22	2.532,22 ↗
19		Summe der Ordentlichen Aufwendungen (Nr. 11-18)	68.867,06	82.506,28	78.659,13	-3.847,15 ↘
20		Verwaltungsergebnis (Nr. 10 ./. Nr. 19)	-44.443,84	-57.753,28	-51.373,91	6.379,37 ↗
23		Finanzergebnis (Nr. 21-22)	--	--	--	--
24		Ordentliches Ergebnis (Nr. 20 und Nr. 23)	-44.443,84	-57.753,28	-51.373,91	6.379,37 ↗
29H		Außerordentliche Ergebnis (Nr. 27 ./. Nr. 28)	--	--	--	--
30H		Jahresergebnis (Nr. 26 und Nr. 29)	-44.443,84	-57.753,28	-51.373,91	6.379,37 ↗
31		Ergebnis der internen Leistungsbeziehungen	-170.101,19	-135.045,05	-113.188,12	21.856,93 ↗
32		Jahresergebnis nach internen Leistungsbeziehungen (Nr. 30 und Nr. 31)	-214.545,03	-192.798,33	-164.562,03	28.236,30 ↗

113.551.00 - Öffentliches Grün

Teilergebnisrechnung 113.551.00 - Öffentliches Grün

Nr.	Konten	Bezeichnung	Ergebnis des Vorjahres 2020	Fortgeschriebener Ansatz des Haushaltsjahres 2021	Ergebnis des Haushaltsjahres 2021	Vergleich fortgeschriebener Ansatz / Ergebnis des Haushaltsjahres
10		Summe der Ordentlichen Erträge (Nr. 1-9)	--	--	--	--
19		Summe der Ordentlichen Aufwendungen (Nr. 11-18)	73.992,44	74.793,67	66.175,00	-8.618,67 ↘
20		Verwaltungsergebnis (Nr. 10 ./. Nr. 19)	-73.992,44	-74.793,67	-66.175,00	8.618,67 ↗
23		Finanzergebnis (Nr. 21-22)	--	--	--	--
24		Ordentliches Ergebnis (Nr. 20 und Nr. 23)	-73.992,44	-74.793,67	-66.175,00	8.618,67 ↗
29H		Außerordentliche Ergebnis (Nr. 27 ./. Nr. 28)	--	--	596,00	596,00 ↗
30H		Jahresergebnis (Nr. 26 und Nr. 29)	-73.992,44	-74.793,67	-65.579,00	9.214,67 ↗
31		Ergebnis der internen Leistungsbeziehungen	-472.753,92	-506.148,34	-460.750,90	45.397,44 ↗
32		Jahresergebnis nach internen Leistungsbeziehungen (Nr. 30 und Nr. 31)	-546.746,36	-580.942,01	-526.329,90	54.612,11 ↗

11.61.03 - Wald

Teilergebnisrechnung 11.61.03 - Wald

Nr.	Konten	Bezeichnung	Ergebnis des Vorjahres 2020	Fortgeschriebener Ansatz des Haushaltsjahres 2021	Ergebnis des Haushaltsjahres 2021	Vergleich fortgeschriebener Ansatz / Ergebnis des Haushaltsjahres
01	50	Privatrechtliche Leistungsentgelte	194.303,69	127.110,00	214.397,69	87.287,69 ↗
07	540-543	Erträge aus Zuweisungen und Zuschüssen für laufende Zwecke und allgemeine Umlagen	--	--	121.796,42	121.796,42 ↗
09	53	Sonstige ordentliche Erträge	2.263,52	--	64,49	64,49 ↗
10		Summe der ordentlichen Erträge	196.567,21	127.110,00	336.258,60	209.148,60 ↗
11	62, 63, 640-643, 647-649, 65	Personalaufwendungen	10.097,39	13.298,15	1.850,29	-11.447,86 ↘
13	60, 61, 67-69	Aufwendungen für Sach- und Dienstleistungen	206.011,57	127.837,68	139.296,97	11.459,29 ↗
15	71	Aufwendungen für Zuweisungen und Zuschüsse sowie besondere Finanzaufwendungen	45.047,03	34.522,39	26.961,43	-7.560,96 ↘
18	70, 74, 76	Sonstige ordentliche Aufwendungen	2.550,94	2.310,00	2.550,94	240,94 ↗
19		Summe der ordentlichen Aufwendungen	263.706,93	177.968,22	170.659,63	-7.308,59 ↘
20		Verwaltungsergebnis (Nr.10 ./ Nr.19)	-67.139,72	-50.858,22	165.598,97	216.457,19 ↗
23		Finanzergebnis (Nr. 21 ./ Nr. 22)	--	--	--	--
24		Gesamtbetrag der ordentlichen Erträge mit Finanzerträgen	196.567,21	127.110,00	336.258,60	209.148,60 ↗
25		Gesamtbetrag der ordentlichen Aufwendungen mit Finanzaufwand	263.706,93	177.968,22	170.659,63	-7.308,59 ↘
26		Ordentliches Ergebnis (Nr. 24 ./ Nr. 25)	-67.139,72	-50.858,22	165.598,97	216.457,19 ↗
27	59	Außerordentliche Erträge	--	--	13.330,00	13.330,00 ↗
29		Außerordentliches Ergebnis (Nr. 27 ./ Nr. 28)	--	--	13.330,00	13.330,00 ↗
30		Jahresergebnis (Nr. 26 + Nr. 29)	-67.139,72	-50.858,22	178.928,97	229.787,19 ↗

113.555.00 - Forstwirtschaft

Teilergebnisrechnung 113.555.00 - Forstwirtschaft

Nr.	Konten	Bezeichnung	Ergebnis des Vorjahres 2020	Fortgeschriebener Ansatz des Haushaltsjahres 2021	Ergebnis des Haushaltsjahres 2021	Vergleich fortgeschriebener Ansatz / Ergebnis des Haushaltsjahres
10		Summe der Ordentlichen Erträge (Nr. 1-9)	196.567,21	127.110,00	336.258,60	209.148,60 ↗
19		Summe der Ordentlichen Aufwendungen (Nr. 11-18)	259.675,03	173.268,80	170.075,15	-3.193,65 ↘
20		Verwaltungsergebnis (Nr. 10 ./. Nr. 19)	-63.107,82	-46.158,80	166.183,45	212.342,25 ↗
23		Finanzergebnis (Nr. 21-22)	--	--	--	--
24		Ordentliches Ergebnis (Nr. 20 und Nr. 23)	-63.107,82	-46.158,80	166.183,45	212.342,25 ↗
29H		Außerordentliche Ergebnis (Nr. 27 ./. Nr. 28)	--	--	13.330,00	13.330,00 ↗
30H		Jahresergebnis (Nr. 26 und Nr. 29)	-63.107,82	-46.158,80	179.513,45	225.672,25 ↗
31		Ergebnis der internen Leistungsbeziehungen	-16.957,07	-16.858,60	-14.488,62	2.369,98 ↗
32		Jahresergebnis nach internen Leistungsbeziehungen (Nr. 30 und Nr. 31)	-80.064,89	-63.017,40	165.024,83	228.042,23 ↗

113.555.10 - Jagdgenossenschaften

Teilergebnisrechnung 113.555.10 - Jagdgenossenschaften

Nr.	Konten	Bezeichnung	Ergebnis des Vorjahres 2020	Fortgeschriebener Ansatz des Haushaltsjahres 2021	Ergebnis des Haushaltsjahres 2021	Vergleich fortgeschriebener Ansatz / Ergebnis des Haushaltsjahres
10		Summe der Ordentlichen Erträge (Nr. 1-9)	--	--	--	--
19		Summe der Ordentlichen Aufwendungen (Nr. 11-18)	4.031,90	4.699,42	584,48	-4.114,94 ↘
20		Verwaltungsergebnis (Nr. 10 ./ Nr. 19)	-4.031,90	-4.699,42	-584,48	4.114,94 ↗
23		Finanzergebnis (Nr. 21-22)	--	--	--	--
24		Ordentliches Ergebnis (Nr. 20 und Nr. 23)	-4.031,90	-4.699,42	-584,48	4.114,94 ↗
29H		Außerordentliche Ergebnis (Nr. 27 ./ Nr. 28)	--	--	--	--
30H		Jahresergebnis (Nr. 26 und Nr. 29)	-4.031,90	-4.699,42	-584,48	4.114,94 ↗
31		Ergebnis der internen Leistungsbeziehungen	-9.463,72	-11.333,39	-9.403,49	1.929,90 ↗
32		Jahresergebnis nach internen Leistungsbeziehungen (Nr. 30 und Nr. 31)	-13.495,62	-16.032,81	-9.987,97	6.044,84 ↗

11.63.01 - Gebäudeinstandhaltung und Denkmalschutz

Teilergebnisrechnung 11.63.01 - Gebäudeinstandhaltung und Denkmalschutz

Nr.	Konten	Bezeichnung	Ergebnis des Vorjahres 2020	Fortgeschriebener Ansatz des Haushaltsjahres 2021	Ergebnis des Haushaltsjahres 2021	Vergleich fortgeschriebener Ansatz / Ergebnis des Haushaltsjahres
01	50	Privatrechtliche Leistungsentgelte	-250,00	--	--	--
09	53	Sonstige ordentliche Erträge	1.263,78	--	1.282,09	1.282,09 ↗
10		Summe der ordentlichen Erträge	1.013,78	--	1.282,09	1.282,09 ↗
11	62, 63, 640-643, 647-649, 65	Personalaufwendungen	332.629,86	304.011,59	339.609,09	35.597,50 ↗
13	60, 61, 67-69	Aufwendungen für Sach- und Dienstleistungen	369.087,54	316.300,00	198.397,06	-117.902,94 ↘
14	66	Abschreibungen	2.664,40	2.067,15	2.431,71	364,56 ↗
15	71	Aufwendungen für Zuweisungen und Zuschüsse sowie besondere Finanzaufwendungen	--	--	10.000,00	10.000,00 ↗
18	70, 74, 76	Sonstige ordentliche Aufwendungen	431,00	520,00	308,00	-212,00 ↘
19		Summe der ordentlichen Aufwendungen	704.812,80	622.898,74	550.745,86	-72.152,88 ↘
20		Verwaltungsergebnis (Nr.10 ./ Nr.19)	-703.799,02	-622.898,74	-549.463,77	73.434,97 ↗
23		Finanzergebnis (Nr. 21 ./ Nr. 22)	--	--	--	--
24		Gesamtbetrag der ordentlichen Erträge mit Finanzerträgen	1.013,78	--	1.282,09	1.282,09 ↗
25		Gesamtbetrag der ordentlichen Aufwendungen mit Finanzaufwand	704.812,80	622.898,74	550.745,86	-72.152,88 ↘
26		Ordentliches Ergebnis (Nr. 24 ./ Nr. 25)	-703.799,02	-622.898,74	-549.463,77	73.434,97 ↗
27	59	Außerordentliche Erträge	9.309,80	--	15.268,00	15.268,00 ↗
28	79	Außerordentliche Aufwendungen	--	--	5,00	5,00 ↗
29		Außerordentliches Ergebnis (Nr. 27 ./ Nr. 28)	9.309,80	--	15.263,00	15.263,00 ↗
30		Jahresergebnis (Nr. 26 + Nr. 29)	-694.489,22	-622.898,74	-534.200,77	88.697,97 ↗

Teilfinanzrechnung 11.63.01 - Gebäudeinstandhaltung und Denkmalschutz

Nr.	Bezeichnung	Ergebnis des Vorjahres 2020	Fortgeschriebener Ansatz des Haushaltsjahres 2021	Ergebnis des Haushaltsjahres 2021	Vergleich fortgeschriebener Ansatz / Ergebnis des Haushaltsjahres
	Auszahlungen aus Investitionstätigkeit	1.322,40	20.000,00	--	-20.000,00 ↘
24	Auszahlungen für den Erwerb von Grundstücken und Gebäuden	--	10.000,00	--	-10.000,00 ↘
26	Auszahlungen für Investitionen in das sonstige Sachanlagevermögen und immaterielle Anlagevermögen	1.322,40	10.000,00	--	-10.000,00 ↘
	Summe	1.322,40	20.000,00	--	-20.000,00 ↘
	Saldo (Einzahlungen ./ Auszahlungen)	-1.322,40	-20.000,00	--	20.000,00 ↗

Investitionsübersicht 11.63.01 - Gebäudeinstandhaltung und Denkmalschutz

	Ergebnis des Vorjahres 2020	Fortgeschriebener Ansatz des Haushaltsjahres 2021	Ergebnis des Haushaltsjahres 2021	Vergleich fortgeschriebener Ansatz / Ergebnis des Haushaltsjahres
11.63.01 - Gebäudeinstandhaltung und Denkmalschutz	-1.322,40	-20.000,00	--	20.000,00 ↗
I6301-0010 - Alarmanlagen	--	-20.000,00	--	20.000,00 ↗
<i>Auszahlung</i>	--	20.000,00	--	-20.000,00 ↘
I6301-0015 - Erwerb GWG Geb. u. Grundstücksm.	-1.322,40	--	--	--
<i>Auszahlung</i>	1.322,40	--	--	--

101.111.45 - Technisches Gebäudemanagement

Teilergebnisrechnung 101.111.45 - Technisches Gebäudemanagement

Nr.	Konten	Bezeichnung	Ergebnis des Vorjahres 2020	Fortgeschriebener Ansatz des Haushaltsjahres 2021	Ergebnis des Haushaltsjahres 2021	Vergleich fortgeschriebener Ansatz / Ergebnis des Haushaltsjahres
10		Summe der Ordentlichen Erträge (Nr. 1-9)	--	--	1.282,09	1.282,09 ↗
19		Summe der Ordentlichen Aufwendungen (Nr. 11-18)	361.242,54	352.570,03	365.987,63	13.417,60 ↘
20		Verwaltungsergebnis (Nr. 10 ./. Nr. 19)	-361.242,54	-352.570,03	-364.705,54	-12.135,51 ↘
23		Finanzergebnis (Nr. 21-22)	--	--	--	--
24		Ordentliches Ergebnis (Nr. 20 und Nr. 23)	-361.242,54	-352.570,03	-364.705,54	-12.135,51 ↘
29H		Außerordentliche Ergebnis (Nr. 27 ./. Nr. 28)	--	--	-5,00	-5,00 ↘
30H		Jahresergebnis (Nr. 26 und Nr. 29)	-361.242,54	-352.570,03	-364.710,54	-12.140,51 ↘
31		Ergebnis der internen Leistungsbeziehungen	361.242,54	352.570,03	364.710,54	12.140,51 ↗
32		Jahresergebnis nach internen Leistungsbeziehungen (Nr. 30 und Nr. 31)	0,00	0,00	0,00	0,00 →

101.111.55 - Instandhaltung Verwaltungsgebäude

Teilergebnisrechnung 101.111.55 - Instandhaltung Verwaltungsgebäude

Nr.	Konten	Bezeichnung	Ergebnis des Vorjahres 2020	Fortgeschriebener Ansatz des Haushaltsjahres 2021	Ergebnis des Haushaltsjahres 2021	Vergleich fortgeschriebener Ansatz / Ergebnis des Haushaltsjahres
10		Summe der Ordentlichen Erträge (Nr. 1-9)	--	--	--	--
19		Summe der Ordentlichen Aufwendungen (Nr. 11-18)	89.835,92	26.750,00	31.118,91	4.368,91 ↗
20		Verwaltungsergebnis (Nr. 10 ./ Nr. 19)	-89.835,92	-26.750,00	-31.118,91	-4.368,91 ↘
23		Finanzergebnis (Nr. 21-22)	--	--	--	--
24		Ordentliches Ergebnis (Nr. 20 und Nr. 23)	-89.835,92	-26.750,00	-31.118,91	-4.368,91 ↘
29H		Außerordentliche Ergebnis (Nr. 27 ./ Nr. 28)	--	--	--	--
30H		Jahresergebnis (Nr. 26 und Nr. 29)	-89.835,92	-26.750,00	-31.118,91	-4.368,91 ↘
31		Ergebnis der internen Leistungsbeziehungen	89.835,92	26.750,00	31.118,91	4.368,91 ↗
32		Jahresergebnis nach internen Leistungsbeziehungen (Nr. 30 und Nr. 31)	0,00	0,00	0,00	-0,00 ↘

101.111.65 - Instandhaltung Städtische Wohnungen

Teilergebnisrechnung 101.111.65 - Instandhaltung Städtische Wohnungen

Nr.	Konten	Bezeichnung	Ergebnis des Vorjahres 2020	Fortgeschriebener Ansatz des Haushaltsjahres 2021	Ergebnis des Haushaltsjahres 2021	Vergleich fortgeschriebener Ansatz / Ergebnis des Haushaltsjahres
10		Summe der Ordentlichen Erträge (Nr. 1-9)	--	--	--	--
19		Summe der Ordentlichen Aufwendungen (Nr. 11-18)	17.400,35	37.100,00	6.995,47	-30.104,53 ↘
20		Verwaltungsergebnis (Nr. 10 ./. Nr. 19)	-17.400,35	-37.100,00	-6.995,47	30.104,53 ↗
23		Finanzergebnis (Nr. 21-22)	--	--	--	--
24		Ordentliches Ergebnis (Nr. 20 und Nr. 23)	-17.400,35	-37.100,00	-6.995,47	30.104,53 ↗
29H		Außerordentliche Ergebnis (Nr. 27 ./. Nr. 28)	--	--	1.500,00	1.500,00 ↗
30H		Jahresergebnis (Nr. 26 und Nr. 29)	-17.400,35	-37.100,00	-5.495,47	31.604,53 ↗
31		Ergebnis der internen Leistungsbeziehungen	17.400,35	37.100,00	5.495,47	-31.604,53 ↘
32		Jahresergebnis nach internen Leistungsbeziehungen (Nr. 30 und Nr. 31)	0,00	0,00	0,00	0,00 →

101.111.75 - Instandhaltung Sonstige fremdgenutzte Gebäude

Teilergebnisrechnung 101.111.75 - Instandhaltung Sonstige fremdgenutzte Gebäude

Nr.	Konten	Bezeichnung	Ergebnis des Vorjahres 2020	Fortgeschriebener Ansatz des Haushaltsjahres 2021	Ergebnis des Haushaltsjahres 2021	Vergleich fortgeschriebener Ansatz / Ergebnis des Haushaltsjahres
10		Summe der Ordentlichen Erträge (Nr. 1-9)	-250,00	--	--	--
19		Summe der Ordentlichen Aufwendungen (Nr. 11-18)	38.313,32	40.200,00	33.689,75	-6.510,25 ↘
20		Verwaltungsergebnis (Nr. 10 ./. Nr. 19)	-38.563,32	-40.200,00	-33.689,75	6.510,25 ↗
23		Finanzergebnis (Nr. 21-22)	--	--	--	--
24		Ordentliches Ergebnis (Nr. 20 und Nr. 23)	-38.563,32	-40.200,00	-33.689,75	6.510,25 ↗
29H		Außerordentliche Ergebnis (Nr. 27 ./. Nr. 28)	9.309,80	--	--	--
30H		Jahresergebnis (Nr. 26 und Nr. 29)	-29.253,52	-40.200,00	-33.689,75	6.510,25 ↗
31		Ergebnis der internen Leistungsbeziehungen	29.253,52	44.900,00	33.689,75	-11.210,25 ↘
32		Jahresergebnis nach internen Leistungsbeziehungen (Nr. 30 und Nr. 31)	-0,00	4.700,00	0,00	-4.700,00 ↘

102.126.05 - Instandhaltung Feuerwehr

Teilergebnisrechnung 102.126.05 - Instandhaltung Feuerwehr

Nr.	Konten	Bezeichnung	Ergebnis des Vorjahres 2020	Fortgeschriebener Ansatz des Haushaltsjahres 2021	Ergebnis des Haushaltsjahres 2021	Vergleich fortgeschriebener Ansatz / Ergebnis des Haushaltsjahres
10		Summe der Ordentlichen Erträge (Nr. 1-9)	--	--	--	--
19		Summe der Ordentlichen Aufwendungen (Nr. 11-18)	28.192,84	47.600,00	58.074,24	10.474,24 ↗
20		Verwaltungsergebnis (Nr. 10 ./. Nr. 19)	-28.192,84	-47.600,00	-58.074,24	-10.474,24 ↘
23		Finanzergebnis (Nr. 21-22)	--	--	--	--
24		Ordentliches Ergebnis (Nr. 20 und Nr. 23)	-28.192,84	-47.600,00	-58.074,24	-10.474,24 ↘
29H		Außerordentliche Ergebnis (Nr. 27 ./. Nr. 28)	--	--	--	--
30H		Jahresergebnis (Nr. 26 und Nr. 29)	-28.192,84	-47.600,00	-58.074,24	-10.474,24 ↘
31		Ergebnis der internen Leistungsbeziehungen	28.192,84	47.600,00	58.074,24	10.474,24 ↗
32		Jahresergebnis nach internen Leistungsbeziehungen (Nr. 30 und Nr. 31)	-0,00	0,00	0,00	0,00 ↗

104.263.05 - Instandhaltung Musikschule

Teilergebnisrechnung 104.263.05 - Instandhaltung Musikschule

Nr.	Konten	Bezeichnung	Ergebnis des Vorjahres 2020	Fortgeschriebener Ansatz des Haushaltsjahres 2021	Ergebnis des Haushaltsjahres 2021	Vergleich fortgeschriebener Ansatz / Ergebnis des Haushaltsjahres
10		Summe der Ordentlichen Erträge (Nr. 1-9)	--	--	--	--
19		Summe der Ordentlichen Aufwendungen (Nr. 11-18)	4.525,06	6.260,00	16.746,83	10.486,83 ↗
20		Verwaltungsergebnis (Nr. 10 ./ Nr. 19)	-4.525,06	-6.260,00	-16.746,83	-10.486,83 ↘
23		Finanzergebnis (Nr. 21-22)	--	--	--	--
24		Ordentliches Ergebnis (Nr. 20 und Nr. 23)	-4.525,06	-6.260,00	-16.746,83	-10.486,83 ↘
29H		Außerordentliche Ergebnis (Nr. 27 ./ Nr. 28)	--	--	--	--
30H		Jahresergebnis (Nr. 26 und Nr. 29)	-4.525,06	-6.260,00	-16.746,83	-10.486,83 ↘
31		Ergebnis der internen Leistungsbeziehungen	4.525,06	6.260,00	16.746,83	10.486,83 ↗
32		Jahresergebnis nach internen Leistungsbeziehungen (Nr. 30 und Nr. 31)	0,00	0,00	0,00	0,00 →

106.365.05 - Instandhaltung Gebäude Kinderbetreuung

Teilergebnisrechnung 106.365.05 - Instandhaltung Gebäude Kinderbetreuung

Nr.	Konten	Bezeichnung	Ergebnis des Vorjahres 2020	Fortgeschriebener Ansatz des Haushaltsjahres 2021	Ergebnis des Haushaltsjahres 2021	Vergleich fortgeschriebener Ansatz / Ergebnis des Haushaltsjahres
10		Summe der Ordentlichen Erträge (Nr. 1-9)	--	--	--	--
19		Summe der Ordentlichen Aufwendungen (Nr. 11-18)	37.765,87	52.250,00	22.081,88	-30.168,12 ↘
20		Verwaltungsergebnis (Nr. 10 ./. Nr. 19)	-37.765,87	-52.250,00	-22.081,88	30.168,12 ↗
23		Finanzergebnis (Nr. 21-22)	--	--	--	--
24		Ordentliches Ergebnis (Nr. 20 und Nr. 23)	-37.765,87	-52.250,00	-22.081,88	30.168,12 ↗
29H		Außerordentliche Ergebnis (Nr. 27 ./. Nr. 28)	--	--	--	--
30H		Jahresergebnis (Nr. 26 und Nr. 29)	-37.765,87	-52.250,00	-22.081,88	30.168,12 ↗
31		Ergebnis der internen Leistungsbeziehungen	37.765,87	52.250,00	22.081,88	-30.168,12 ↘
32		Jahresergebnis nach internen Leistungsbeziehungen (Nr. 30 und Nr. 31)	0,00	0,00	0,00	0,00 →

106.366.25 - Instandhaltung Jugendpavillon

Teilergebnisrechnung 106.366.25 - Instandhaltung Jugendpavillon

Nr.	Konten	Bezeichnung	Ergebnis des Vorjahres 2020	Fortgeschriebener Ansatz des Haushaltsjahres 2021	Ergebnis des Haushaltsjahres 2021	Vergleich fortgeschriebener Ansatz / Ergebnis des Haushaltsjahres
10		Summe der Ordentlichen Erträge (Nr. 1-9)	--	--	--	--
19		Summe der Ordentlichen Aufwendungen (Nr. 11-18)	11,35	--	--	--
20		Verwaltungsergebnis (Nr. 10 ./. Nr. 19)	-11,35	--	--	--
23		Finanzergebnis (Nr. 21-22)	--	--	--	--
24		Ordentliches Ergebnis (Nr. 20 und Nr. 23)	-11,35	--	--	--
29H		Außerordentliche Ergebnis (Nr. 27 ./. Nr. 28)	--	--	--	--
30H		Jahresergebnis (Nr. 26 und Nr. 29)	-11,35	--	--	--
31		Ergebnis der internen Leistungsbeziehungen	11,35	--	--	--
32		Jahresergebnis nach internen Leistungsbeziehungen (Nr. 30 und Nr. 31)	0,00	--	--	--

108.424.15 - Sportgebäude Instandhaltung

Teilergebnisrechnung 108.424.15 - Sportgebäude Instandhaltung

Nr.	Konten	Bezeichnung	Ergebnis des Vorjahres 2020	Fortgeschriebener Ansatz des Haushaltsjahres 2021	Ergebnis des Haushaltsjahres 2021	Vergleich fortgeschriebener Ansatz / Ergebnis des Haushaltsjahres
10		Summe der Ordentlichen Erträge (Nr. 1-9)	--	--	--	--
19		Summe der Ordentlichen Aufwendungen (Nr. 11-18)	22.735,69	7.910,00	1.632,87	-6.277,13 ↘
20		Verwaltungsergebnis (Nr. 10 ./. Nr. 19)	-22.735,69	-7.910,00	-1.632,87	6.277,13 ↗
23		Finanzergebnis (Nr. 21-22)	--	--	--	--
24		Ordentliches Ergebnis (Nr. 20 und Nr. 23)	-22.735,69	-7.910,00	-1.632,87	6.277,13 ↗
29H		Außerordentliche Ergebnis (Nr. 27 ./. Nr. 28)	--	--	--	--
30H		Jahresergebnis (Nr. 26 und Nr. 29)	-22.735,69	-7.910,00	-1.632,87	6.277,13 ↗
31		Ergebnis der internen Leistungsbeziehungen	22.735,69	7.910,00	1.632,87	-6.277,13 ↘
32		Jahresergebnis nach internen Leistungsbeziehungen (Nr. 30 und Nr. 31)	0,00	0,00	0,00	-0,00 ↘

110.523.00 - Denkmalschutz allgemein

Teilergebnisrechnung 110.523.00 - Denkmalschutz allgemein

Nr.	Konten	Bezeichnung	Ergebnis des Vorjahres 2020	Fortgeschriebener Ansatz des Haushaltsjahres 2021	Ergebnis des Haushaltsjahres 2021	Vergleich fortgeschriebener Ansatz / Ergebnis des Haushaltsjahres
10		Summe der Ordentlichen Erträge (Nr. 1-9)	1.263,78	--	--	--
19		Summe der Ordentlichen Aufwendungen (Nr. 11-18)	4.750,01	4.988,71	3.382,38	-1.606,33 ↘
20		Verwaltungsergebnis (Nr. 10 ./. Nr. 19)	-3.486,23	-4.988,71	-3.382,38	1.606,33 ↗
23		Finanzergebnis (Nr. 21-22)	--	--	--	--
24		Ordentliches Ergebnis (Nr. 20 und Nr. 23)	-3.486,23	-4.988,71	-3.382,38	1.606,33 ↗
29H		Außerordentliche Ergebnis (Nr. 27 ./. Nr. 28)	--	--	--	--
30H		Jahresergebnis (Nr. 26 und Nr. 29)	-3.486,23	-4.988,71	-3.382,38	1.606,33 ↗
31		Ergebnis der internen Leistungsbeziehungen	-210.386,59	-195.591,76	-142.327,46	53.264,30 ↗
32		Jahresergebnis nach internen Leistungsbeziehungen (Nr. 30 und Nr. 31)	-213.872,82	-200.580,47	-145.709,84	54.870,63 ↗

110.523.15 - Instandhaltung Denkmäler

Teilergebnisrechnung 110.523.15 - Instandhaltung Denkmäler

Nr.	Konten	Bezeichnung	Ergebnis des Vorjahres 2020	Fortgeschriebener Ansatz des Haushaltsjahres 2021	Ergebnis des Haushaltsjahres 2021	Vergleich fortgeschriebener Ansatz / Ergebnis des Haushaltsjahres
10		Summe der Ordentlichen Erträge (Nr. 1-9)	--	--	--	--
19		Summe der Ordentlichen Aufwendungen (Nr. 11-18)	70.179,27	20.600,00	717,98	-19.882,02 ↘
20		Verwaltungsergebnis (Nr. 10 ./. Nr. 19)	-70.179,27	-20.600,00	-717,98	19.882,02 ↗
23		Finanzergebnis (Nr. 21-22)	--	--	--	--
24		Ordentliches Ergebnis (Nr. 20 und Nr. 23)	-70.179,27	-20.600,00	-717,98	19.882,02 ↗
29H		Außerordentliche Ergebnis (Nr. 27 ./. Nr. 28)	--	--	--	--
30H		Jahresergebnis (Nr. 26 und Nr. 29)	-70.179,27	-20.600,00	-717,98	19.882,02 ↗
31		Ergebnis der internen Leistungsbeziehungen	70.179,27	20.600,00	717,98	-19.882,02 ↘
32		Jahresergebnis nach internen Leistungsbeziehungen (Nr. 30 und Nr. 31)	0,00	-0,00	-0,00	0,00 →

113.553.05 - Instandhaltung Trauerhallen

Teilergebnisrechnung 113.553.05 - Instandhaltung Trauerhallen

Nr.	Konten	Bezeichnung	Ergebnis des Vorjahres 2020	Fortgeschriebener Ansatz des Haushaltsjahres 2021	Ergebnis des Haushaltsjahres 2021	Vergleich fortgeschriebener Ansatz / Ergebnis des Haushaltsjahres
10		Summe der Ordentlichen Erträge (Nr. 1-9)	--	--	--	--
19		Summe der Ordentlichen Aufwendungen (Nr. 11-18)	5.780,22	7.270,00	2.383,63	-4.886,37 ↘
20		Verwaltungsergebnis (Nr. 10 ./ Nr. 19)	-5.780,22	-7.270,00	-2.383,63	4.886,37 ↗
23		Finanzergebnis (Nr. 21-22)	--	--	--	--
24		Ordentliches Ergebnis (Nr. 20 und Nr. 23)	-5.780,22	-7.270,00	-2.383,63	4.886,37 ↗
29H		Außerordentliche Ergebnis (Nr. 27 ./ Nr. 28)	--	--	--	--
30H		Jahresergebnis (Nr. 26 und Nr. 29)	-5.780,22	-7.270,00	-2.383,63	4.886,37 ↗
31		Ergebnis der internen Leistungsbeziehungen	5.780,22	7.270,00	2.383,63	-4.886,37 ↘
32		Jahresergebnis nach internen Leistungsbeziehungen (Nr. 30 und Nr. 31)	0,00	0,00	0,00	0,00 ↗

115.573.15 - Instandhaltung Bürgerhäuser

Teilergebnisrechnung 115.573.15 - Instandhaltung Bürgerhäuser

Nr.	Konten	Bezeichnung	Ergebnis des Vorjahres 2020	Fortgeschriebener Ansatz des Haushaltsjahres 2021	Ergebnis des Haushaltsjahres 2021	Vergleich fortgeschriebener Ansatz / Ergebnis des Haushaltsjahres
10		Summe der Ordentlichen Erträge (Nr. 1-9)	--	--	--	--
19		Summe der Ordentlichen Aufwendungen (Nr. 11-18)	24.080,36	19.400,00	7.934,29	-11.465,71 ↘
20		Verwaltungsergebnis (Nr. 10 ./. Nr. 19)	-24.080,36	-19.400,00	-7.934,29	11.465,71 ↗
23		Finanzergebnis (Nr. 21-22)	--	--	--	--
24		Ordentliches Ergebnis (Nr. 20 und Nr. 23)	-24.080,36	-19.400,00	-7.934,29	11.465,71 ↗
29H		Außerordentliche Ergebnis (Nr. 27 ./. Nr. 28)	--	--	13.768,00	13.768,00 ↗
30H		Jahresergebnis (Nr. 26 und Nr. 29)	-24.080,36	-19.400,00	5.833,71	25.233,71 ↗
31		Ergebnis der internen Leistungsbeziehungen	24.080,36	19.400,00	-5.833,71	-25.233,71 ↘
32		Jahresergebnis nach internen Leistungsbeziehungen (Nr. 30 und Nr. 31)	0,00	0,00	0,00	0,00 →

11.63.02 - Kaufmännisches Gebäudemanagement

Teilergebnisrechnung 11.63.02 - Kaufmännisches Gebäudemanagement

Nr.	Konten	Bezeichnung	Ergebnis des Vorjahres 2020	Fortgeschriebener Ansatz des Haushaltsjahres 2021	Ergebnis des Haushaltsjahres 2021	Vergleich fortgeschriebener Ansatz / Ergebnis des Haushaltsjahres
01	50	Privatrechtliche Leistungsentgelte	393.180,71	381.155,34	384.681,65	3.526,31 →
04	52	Bestandsveränderungen und aktivierte Eigenleistungen	5.727,13	24.513,00	7.179,85	-17.333,15 ↘
08	546	Erträge aus der Auflösung von Sonderposten aus Investitionszuweisungen, -zuschüssen und Investitionsbeiträgen	44.420,10	50.872,00	44.419,10	-6.452,90 ↘
09	53	Sonstige ordentliche Erträge	1.407,54	829,00	3.611,28	2.782,28 ↗
10		Summe der ordentlichen Erträge	444.735,48	457.369,34	439.891,88	-17.477,46 ↘
11	62, 63, 640-643, 647-649, 65	Personalaufwendungen	61.726,53	60.907,42	57.924,21	-2.983,21 ↘
13	60, 61, 67-69	Aufwendungen für Sach- und Dienstleistungen	351.603,54	437.599,84	391.515,85	-46.083,99 ↘
14	66	Abschreibungen	181.658,00	325.073,58	193.283,85	-131.789,73 ↘
15	71	Aufwendungen für Zuweisungen und Zuschüsse sowie besondere Finanzaufwendungen	4.753,75	--	-4.018,75	-4.018,75 ↘
18	70, 74, 76	Sonstige ordentliche Aufwendungen	11.488,24	10.140,00	11.488,24	1.348,24 ↗
19		Summe der ordentlichen Aufwendungen	611.230,06	833.720,84	650.193,40	-183.527,44 ↘
20		Verwaltungsergebnis (Nr.10 ./ Nr.19)	-166.494,58	-376.351,50	-210.301,52	166.049,98 ↗
23		Finanzergebnis (Nr. 21 ./ Nr. 22)	--	--	--	--
24		Gesamtbetrag der ordentlichen Erträge mit Finanzerträgen	444.735,48	457.369,34	439.891,88	-17.477,46 ↘
25		Gesamtbetrag der ordentlichen Aufwendungen mit Finanzaufwand	611.230,06	833.720,84	650.193,40	-183.527,44 ↘
26		Ordentliches Ergebnis (Nr. 24 ./ Nr. 25)	-166.494,58	-376.351,50	-210.301,52	166.049,98 ↗
27	59	Außerordentliche Erträge	200,00	--	20,00	20,00 ↗
28	79	Außerordentliche Aufwendungen	--	13.000,00	13.150,07	150,07 ↗
29		Außerordentliches Ergebnis (Nr. 27 ./ Nr. 28)	200,00	-13.000,00	-13.130,07	-130,07 ↘
30		Jahresergebnis (Nr. 26 + Nr. 29)	-166.294,58	-389.351,50	-223.431,59	165.919,91 ↗

Teilfinanzrechnung 11.63.02 - Kaufmännisches Gebäudemanagement

Nr.	Bezeichnung	Ergebnis des Vorjahres 2020	Fortgeschriebener Ansatz des Haushaltsjahres 2021	Ergebnis des Haushaltsjahres 2021	Vergleich fortgeschriebener Ansatz / Ergebnis des Haushaltsjahres
	Einzahlungen aus Investitionstätigkeit	--	600.000,00	165.000,00	-435.000,00 ↘
20	Einzahlungen aus Investitionszuweisungen und -zuschüssen sowie aus Investitionsbeiträgen	--	600.000,00	165.000,00	-435.000,00 ↘
	Summe	--	600.000,00	165.000,00	-435.000,00 ↘
	Auszahlungen aus Investitionstätigkeit	241.170,02	3.098.748,35	303.685,89	2.795.062,46 ↘
24A	Auszahlungen aus gewährten Investitionszuweisungen und -zuschüssen	--	--	3.100,00	3.100,00 ↗
24	Auszahlungen für den Erwerb von Grundstücken und Gebäuden	--	2.750.216,99	--	2.750.216,99 ↘
25	Auszahlungen für Baumaßnahmen	239.472,49	--	298.686,89	298.686,89 ↗
26	Auszahlungen für Investitionen in das sonstige Sachanlagevermögen und immaterielle Anlagevermögen	1.697,53	348.531,36	1.899,00	-346.632,36 ↘
	Summe	241.170,02	3.098.748,35	303.685,89	2.795.062,46 ↘
	Saldo (Einzahlungen ./ Auszahlungen)	-241.170,02	-2.498.748,35	-138.685,89	2.360.062,46 ↗

Investitionsübersicht 11.63.02 - Kaufmännisches Gebäudemanagement

	Ergebnis des Vorjahres 2020	Fortgeschriebener Ansatz des Haushaltsjahres 2021	Ergebnis des Haushaltsjahres 2021	Vergleich fortgeschriebener Ansatz / Ergebnis des Haushaltsjahres
11.63.02 - Kaufmännisches Gebäudemanagement	-241.170,02	-2.498.748,35	-138.685,89	2.360.062,46 ↗
I5001-0015 - Naturkindergarten	-154.521,97	-23.163,42	-16.673,87	6.489,55 ↗
Auszahlung	154.521,97	23.163,42	16.673,87	-6.489,55 ↘
I5001-0027 - Waschmaschine Zwergenburg 2021	--	-1.900,00	-1.899,00	1,00 →
Auszahlung	--	1.900,00	1.899,00	-1,00 →
I6301-0001 - Burg Eppstein, Kelterhaus	--	-75.581,31	--	75.581,31 ↗
Auszahlung	--	75.581,31	--	-75.581,31 ↘
I6301-0002 - Burg Eppstein , Flohmarktzwinger	--	-15.268,45	--	15.268,45 ↗
Auszahlung	--	15.268,45	--	-15.268,45 ↘
I6301-0003 - Burg Eppstein Sani. nördliche Schildmauer	-5.069,40	-54.898,91	--	54.898,91 ↗
Auszahlung	5.069,40	54.898,91	--	-54.898,91 ↘
I6301-0004 - Burg Eppstein, Beleuchtungskonzept	-4.632,82	-5.729,25	-4.578,53	1.150,72 ↗
Auszahlung	4.632,82	5.729,25	4.578,53	-1.150,72 ↘
I6301-0015 - Erwerb GWG Geb. u. Grundstücks.	--	-3.000,00	--	3.000,00 ↗
Auszahlung	--	3.000,00	--	-3.000,00 ↘
I6301-0018 - Sportplatz NJB Entlüftung Vereinshaus	--	-10.000,00	--	10.000,00 ↗
Auszahlung	--	10.000,00	--	-10.000,00 ↘
I6301-0021 - Dattenbachhalle Entlüftung	--	-23.802,00	--	23.802,00 ↗
Auszahlung	--	23.802,00	--	-23.802,00 ↘
I6301-0023 - Ortsmitte Vockenhausen	--	-80.084,00	-62.195,65	17.888,35 ↗
Auszahlung	--	80.084,00	62.195,65	-17.888,35 ↘
I6301-0030 - Kinderbetreuungseinrichtungen im Stadtgebiet	--	-1.968.100,00	-14.285,36	1.953.814,64 ↗
Einzahlung	--	500.000,00	--	-500.000,00 ↘
Auszahlung	--	2.468.100,00	14.285,36	-2.453.814,64 ↘
I6301-0031 - Sanierung FFW Bremthal	--	-2.116,99	--	2.116,99 ↗
Auszahlung	--	2.116,99	--	-2.116,99 ↘
I6301-0032 - Elektronische Schließanlage	-1.697,53	--	--	--
Auszahlung	1.697,53	--	--	--
I6301-0033 - Maßnahmen Burg Eppstein	--	-180.000,00	-6.732,32	173.267,68 ↗
Einzahlung	--	100.000,00	165.000,00	65.000,00 ↗
Auszahlung	--	280.000,00	171.732,32	-108.267,68 ↘
I6301-0034 - Sanierung Westzwinger	-73.849,45	-10.304,91	--	10.304,91 ↗
Auszahlung	73.849,45	10.304,91	--	-10.304,91 ↘
I6301-0038 - Zapfanlage Bistro Ehlhalten	--	-3.100,00	-3.100,00	0,00 →

	Ergebnis des Vorjahres 2020	Fortgeschrie- bener Ansatz des Haushalts- jahres 2021	Ergebnis des Haushaltsjah- res 2021	Vergleich fort- geschriebener Ansatz / Ergeb- nis des Haus- haltsjahres
<i>Auszahlung</i>	--	3.100,00	3.100,00	0,00 →
I6301-9001 - Burg Eppstein Bettelbub	-1.398,85	-41.699,11	-29.221,16	12.477,95 ↗
<i>Auszahlung</i>	1.398,85	41.699,11	29.221,16	-12.477,95 ↘

101.111.40 - Kaufmännisches Gebäudemanagement

Teilergebnisrechnung 101.111.40 - Kaufmännisches Gebäudemanagement

Nr.	Konten	Bezeichnung	Ergebnis des Vorjahres 2020	Fortgeschriebener Ansatz des Haushaltsjahres 2021	Ergebnis des Haushaltsjahres 2021	Vergleich fortgeschriebener Ansatz / Ergebnis des Haushaltsjahres
10		Summe der Ordentlichen Erträge (Nr. 1-9)	--	--	--	--
19		Summe der Ordentlichen Aufwendungen (Nr. 11-18)	72.045,79	65.296,48	60.015,92	-5.280,56 ↘
20		Verwaltungsergebnis (Nr. 10 ./. Nr. 19)	-72.045,79	-65.296,48	-60.015,92	5.280,56 ↗
23		Finanzergebnis (Nr. 21-22)	--	--	--	--
24		Ordentliches Ergebnis (Nr. 20 und Nr. 23)	-72.045,79	-65.296,48	-60.015,92	5.280,56 ↗
29H		Außerordentliche Ergebnis (Nr. 27 ./. Nr. 28)	--	--	-2,00	-2,00 ↘
30H		Jahresergebnis (Nr. 26 und Nr. 29)	-72.045,79	-65.296,48	-60.017,92	5.278,56 ↗
31		Ergebnis der internen Leistungsbeziehungen	72.045,79	65.296,48	60.017,92	-5.278,56 ↘
32		Jahresergebnis nach internen Leistungsbeziehungen (Nr. 30 und Nr. 31)	0,00	0,00	0,00	0,00 →

101.111.50 - Verwaltungsgebäude Betrieb ohne Instandhaltung

Teilergebnisrechnung 101.111.50 - Verwaltungsgebäude Betrieb ohne Instandhaltung

Nr.	Konten	Bezeichnung	Ergebnis des Vorjahres 2020	Fortgeschriebener Ansatz des Haushaltsjahres 2021	Ergebnis des Haushaltsjahres 2021	Vergleich fortgeschriebener Ansatz / Ergebnis des Haushaltsjahres
10		Summe der Ordentlichen Erträge (Nr. 1-9)	7.755,77	9.282,34	6.095,77	-3.186,57 ↘
19		Summe der Ordentlichen Aufwendungen (Nr. 11-18)	205.070,84	284.755,00	234.714,32	-50.040,68 ↘
20		Verwaltungsergebnis (Nr. 10 ./. Nr. 19)	-197.315,07	-275.472,66	-228.618,55	46.854,11 ↗
23		Finanzergebnis (Nr. 21-22)	--	--	--	--
24		Ordentliches Ergebnis (Nr. 20 und Nr. 23)	-197.315,07	-275.472,66	-228.618,55	46.854,11 ↗
29H		Außerordentliche Ergebnis (Nr. 27 ./. Nr. 28)	--	--	-1,00	-1,00 ↘
30H		Jahresergebnis (Nr. 26 und Nr. 29)	-197.315,07	-275.472,66	-228.619,55	46.853,11 ↗
31		Ergebnis der internen Leistungsbeziehungen	197.315,07	271.772,66	228.619,55	-43.153,11 ↘
32		Jahresergebnis nach internen Leistungsbeziehungen (Nr. 30 und Nr. 31)	0,00	-3.700,00	0,00	3.700,00 ↗

101.111.60 - Städtische Wohnungen Betrieb ohne Instandhaltung

Teilergebnisrechnung 101.111.60 - Städtische Wohnungen Betrieb ohne Instandhaltung

Nr.	Konten	Bezeichnung	Ergebnis des Vorjahres 2020	Fortgeschriebener Ansatz des Haushaltsjahres 2021	Ergebnis des Haushaltsjahres 2021	Vergleich fortgeschriebener Ansatz / Ergebnis des Haushaltsjahres
10		Summe der Ordentlichen Erträge (Nr. 1-9)	214.043,40	218.947,00	199.620,83	-19.326,17 ↘
19		Summe der Ordentlichen Aufwendungen (Nr. 11-18)	45.824,10	62.559,00	51.578,76	-10.980,24 ↘
20		Verwaltungsergebnis (Nr. 10 ./. Nr. 19)	168.219,30	156.388,00	148.042,07	-8.345,93 ↘
23		Finanzergebnis (Nr. 21-22)	--	--	--	--
24		Ordentliches Ergebnis (Nr. 20 und Nr. 23)	168.219,30	156.388,00	148.042,07	-8.345,93 ↘
29H		Außerordentliche Ergebnis (Nr. 27 ./. Nr. 28)	--	-13.000,00	-10.703,39	2.296,61 ↗
30H		Jahresergebnis (Nr. 26 und Nr. 29)	168.219,30	143.388,00	137.338,68	-6.049,32 ↘
31		Ergebnis der internen Leistungsbeziehungen	-292.117,64	-329.533,64	-275.341,63	54.192,01 ↗
32		Jahresergebnis nach internen Leistungsbeziehungen (Nr. 30 und Nr. 31)	-123.898,34	-186.145,64	-138.002,95	48.142,69 ↗

101.111.70 - Sonstige fremdgenutzte Gebäude Betrieb ohne Instandhaltung

Teilergebnisrechnung 101.111.70 - Sonstige fremdgenutzte Gebäude Betrieb ohne Instandhaltung

Nr.	Konten	Bezeichnung	Ergebnis des Vorjahres 2020	Fortgeschriebener Ansatz des Haushaltsjahres 2021	Ergebnis des Haushaltsjahres 2021	Vergleich fortgeschriebener Ansatz / Ergebnis des Haushaltsjahres
10		Summe der Ordentlichen Erträge (Nr. 1-9)	153.274,19	167.171,00	161.600,36	-5.570,64 ↘
19		Summe der Ordentlichen Aufwendungen (Nr. 11-18)	110.626,24	167.136,38	129.830,60	-37.305,78 ↘
20		Verwaltungsergebnis (Nr. 10 ./. Nr. 19)	42.647,95	34,62	31.769,76	31.735,14 ↗
23		Finanzergebnis (Nr. 21-22)	--	--	--	--
24		Ordentliches Ergebnis (Nr. 20 und Nr. 23)	42.647,95	34,62	31.769,76	31.735,14 ↗
29H		Außerordentliche Ergebnis (Nr. 27 ./. Nr. 28)	200,00	--	-3,00	-3,00 ↘
30H		Jahresergebnis (Nr. 26 und Nr. 29)	42.847,95	34,62	31.766,76	31.732,14 ↗
31		Ergebnis der internen Leistungsbeziehungen	-16.897,44	-203.595,03	-180.088,79	23.506,24 ↗
32		Jahresergebnis nach internen Leistungsbeziehungen (Nr. 30 und Nr. 31)	25.950,51	-203.560,41	-148.322,03	55.238,38 ↗

106.366.20 - Jugendpavillon Vockenhausen

Teilergebnisrechnung 106.366.20 - Jugendpavillon Vockenhausen

Nr.	Konten	Bezeichnung	Ergebnis des Vorjahres 2020	Fortgeschriebener Ansatz des Haushaltsjahres 2021	Ergebnis des Haushaltsjahres 2021	Vergleich fortgeschriebener Ansatz / Ergebnis des Haushaltsjahres
10		Summe der Ordentlichen Erträge (Nr. 1-9)	3.750,00	--	9.000,00	9.000,00 ↗
19		Summe der Ordentlichen Aufwendungen (Nr. 11-18)	2.717,40	3.404,00	-25,79	-3.429,79 ↘
20		Verwaltungsergebnis (Nr. 10 ./. Nr. 19)	1.032,60	-3.404,00	9.025,79	12.429,79 ↗
23		Finanzergebnis (Nr. 21-22)	--	--	--	--
24		Ordentliches Ergebnis (Nr. 20 und Nr. 23)	1.032,60	-3.404,00	9.025,79	12.429,79 ↗
29H		Außerordentliche Ergebnis (Nr. 27 ./. Nr. 28)	--	--	--	--
30H		Jahresergebnis (Nr. 26 und Nr. 29)	1.032,60	-3.404,00	9.025,79	12.429,79 ↗
31		Ergebnis der internen Leistungsbeziehungen	-1.032,60	--	--	--
32		Jahresergebnis nach internen Leistungsbeziehungen (Nr. 30 und Nr. 31)	0,00	-3.404,00	9.025,79	12.429,79 ↗

108.424.10 - Sportgebäude Betrieb ohne Instandhaltung

Teilergebnisrechnung 108.424.10 - Sportgebäude Betrieb ohne Instandhaltung

Nr.	Konten	Bezeichnung	Ergebnis des Vorjahres 2020	Fortgeschriebener Ansatz des Haushaltsjahres 2021	Ergebnis des Haushaltsjahres 2021	Vergleich fortgeschriebener Ansatz / Ergebnis des Haushaltsjahres
10		Summe der Ordentlichen Erträge (Nr. 1-9)	18.795,92	12.391,00	20.934,50	8.543,50 ↗
19		Summe der Ordentlichen Aufwendungen (Nr. 11-18)	42.469,46	52.410,00	32.943,37	-19.466,63 ↘
20		Verwaltungsergebnis (Nr. 10 ./. Nr. 19)	-23.673,54	-40.019,00	-12.008,87	28.010,13 ↗
23		Finanzergebnis (Nr. 21-22)	--	--	--	--
24		Ordentliches Ergebnis (Nr. 20 und Nr. 23)	-23.673,54	-40.019,00	-12.008,87	28.010,13 ↗
29H		Außerordentliche Ergebnis (Nr. 27 ./. Nr. 28)	--	--	--	--
30H		Jahresergebnis (Nr. 26 und Nr. 29)	-23.673,54	-40.019,00	-12.008,87	28.010,13 ↗
31		Ergebnis der internen Leistungsbeziehungen	48.813,63	21.269,00	12.008,87	-9.260,13 ↘
32		Jahresergebnis nach internen Leistungsbeziehungen (Nr. 30 und Nr. 31)	25.140,09	-18.750,00	0,00	18.750,00 ↗

110.523.10 - Betrieb Denkmäler

Teilergebnisrechnung 110.523.10 - Betrieb Denkmäler

Nr.	Konten	Bezeichnung	Ergebnis des Vorjahres 2020	Fortgeschriebener Ansatz des Haushaltsjahres 2021	Ergebnis des Haushaltsjahres 2021	Vergleich fortgeschriebener Ansatz / Ergebnis des Haushaltsjahres
10		Summe der Ordentlichen Erträge (Nr. 1-9)	43.229,05	45.856,00	38.862,38	-6.993,62 ↘
19		Summe der Ordentlichen Aufwendungen (Nr. 11-18)	72.738,86	104.136,98	70.433,77	-33.703,21 ↘
20		Verwaltungsergebnis (Nr. 10 ./. Nr. 19)	-29.509,81	-58.280,98	-31.571,39	26.709,59 ↗
23		Finanzergebnis (Nr. 21-22)	--	--	--	--
24		Ordentliches Ergebnis (Nr. 20 und Nr. 23)	-29.509,81	-58.280,98	-31.571,39	26.709,59 ↗
29H		Außerordentliche Ergebnis (Nr. 27 ./. Nr. 28)	--	--	-2.420,68	-2.420,68 ↘
30H		Jahresergebnis (Nr. 26 und Nr. 29)	-29.509,81	-58.280,98	-33.992,07	24.288,91 ↗
31		Ergebnis der internen Leistungsbeziehungen	30.580,87	57.180,98	33.992,07	-23.188,91 ↘
32		Jahresergebnis nach internen Leistungsbeziehungen (Nr. 30 und Nr. 31)	1.071,06	-1.100,00	-0,00	1.100,00 ↗

115.573.10 - Bürgerhäuser

Teilergebnisrechnung 115.573.10 - Bürgerhäuser

Nr.	Konten	Bezeichnung	Ergebnis des Vorjahres 2020	Fortgeschriebener Ansatz des Haushaltsjahres 2021	Ergebnis des Haushaltsjahres 2021	Vergleich fortgeschriebener Ansatz / Ergebnis des Haushaltsjahres
10		Summe der Ordentlichen Erträge (Nr. 1-9)	3.887,15	3.722,00	3.778,04	56,04 ↗
19		Summe der Ordentlichen Aufwendungen (Nr. 11-18)	59.737,37	94.023,00	70.702,45	-23.320,55 ↘
20		Verwaltungsergebnis (Nr. 10 ./. Nr. 19)	-55.850,22	-90.301,00	-66.924,41	23.376,59 ↗
23		Finanzergebnis (Nr. 21-22)	--	--	--	--
24		Ordentliches Ergebnis (Nr. 20 und Nr. 23)	-55.850,22	-90.301,00	-66.924,41	23.376,59 ↗
29H		Außerordentliche Ergebnis (Nr. 27 ./. Nr. 28)	--	--	--	--
30H		Jahresergebnis (Nr. 26 und Nr. 29)	-55.850,22	-90.301,00	-66.924,41	23.376,59 ↗
31		Ergebnis der internen Leistungsbeziehungen	-98.973,30	-99.127,47	-67.738,50	31.388,97 ↗
32		Jahresergebnis nach internen Leistungsbeziehungen (Nr. 30 und Nr. 31)	-154.823,52	-189.428,47	-134.662,91	54.765,56 ↗

11.81.01 - Wasserversorgung

Teilergebnisrechnung 11.81.01 - Wasserversorgung

Nr.	Konten	Bezeichnung	Ergebnis des Vorjahres 2020	Fortgeschriebener Ansatz des Haushaltsjahres 2021	Ergebnis des Haushaltsjahres 2021	Vergleich fortgeschriebener Ansatz / Ergebnis des Haushaltsjahres
01	50	Privatrechtliche Leistungsentgelte	49.063,37	46.000,00	48.233,25	2.233,25 ↗
02	51	Öffentlich-rechtliche Leistungsentgelte	1.821.579,47	1.798.900,00	1.764.978,47	-33.921,53 ↘
03	548-549	Kostenersatzleistungen und -erstattungen	-41,64	--	2.176,92	2.176,92 ↗
04	52	Bestandsveränderungen und aktivierte Eigenleistungen	3.261,68	5.000,00	9.173,03	4.173,03 ↗
08	546	Erträge aus der Auflösung von Sonderposten aus Investitionszuweisungen, -zuschüssen und Investitionsbeiträgen	116.238,96	104.343,97	108.406,70	4.062,73 ↗
09	53	Sonstige ordentliche Erträge	20.559,00	--	26.114,84	26.114,84 ↗
10		Summe der ordentlichen Erträge	2.010.660,84	1.954.243,97	1.959.083,21	4.839,24 →
11	62, 63, 640-643, 647-649, 65	Personalaufwendungen	405.858,16	483.108,97	417.683,54	-65.425,43 ↘
13	60, 61, 67-69	Aufwendungen für Sach- und Dienstleistungen	784.719,45	741.180,00	778.148,87	36.968,87 ↗
14	66	Abschreibungen	414.671,21	428.766,67	425.046,39	-3.720,28 →
16	73	Steueraufwendungen einschließlich Aufwendungen aus gesetzlichen Umlageverpflichtungen	108.673,56	88.000,00	72.926,15	-15.073,85 ↘
18	70, 74, 76	Sonstige ordentliche Aufwendungen	31.067,43	28.800,00	16.555,32	-12.244,68 ↘
19		Summe der ordentlichen Aufwendungen	1.744.989,81	1.769.855,64	1.710.360,27	-59.495,37 ↘
20		Verwaltungsergebnis (Nr.10 ./ Nr.19)	265.671,03	184.388,33	248.722,94	64.334,61 ↗
21	56, 57	Finanzerträge	975,00	--	135,00	135,00 ↗
23		Finanzergebnis (Nr. 21 ./ Nr. 22)	975,00	--	135,00	135,00 ↗
24		Gesamtbetrag der ordentlichen Erträge mit Finanzerträgen	2.011.635,84	1.954.243,97	1.959.218,21	4.974,24 →
25		Gesamtbetrag der ordentlichen Aufwendungen mit Finanzaufwand	1.744.989,81	1.769.855,64	1.710.360,27	-59.495,37 ↘
26		Ordentliches Ergebnis (Nr. 24 ./ Nr. 25)	266.646,03	184.388,33	248.857,94	64.469,61 ↗
27	59	Außerordentliche Erträge	328,44	--	13.928,00	13.928,00 ↗
28	79	Außerordentliche Aufwendungen	--	--	3.707,00	3.707,00 ↗

Nr.	Konten	Bezeichnung	Ergebnis des Vorjahres 2020	Fortgeschriebener Ansatz des Haushaltsjahres 2021	Ergebnis des Haushaltsjahres 2021	Vergleich fortgeschriebener Ansatz / Ergebnis des Haushaltsjahres
29		Außerordentliches Ergebnis (Nr. 27 ./ Nr. 28)	328,44	--	10.221,00	10.221,00 ↗
30		Jahresergebnis (Nr. 26 + Nr. 29)	266.974,47	184.388,33	259.078,94	74.690,61 ↗

Teilfinanzrechnung 11.81.01 - Wasserversorgung

Nr.	Bezeichnung	Ergebnis des Vorjahres 2020	Fortgeschriebener Ansatz des Haushaltsjahres 2021	Ergebnis des Haushaltsjahres 2021	Vergleich fortgeschriebener Ansatz / Ergebnis des Haushaltsjahres
	Einzahlungen aus Investitionstätigkeit	161.014,90	150.000,00	123.205,84	-26.794,16 ↘
20	Einzahlungen aus Investitionszuweisungen und -zuschüssen sowie aus Investitionsbeiträgen	161.014,90	150.000,00	123.205,84	-26.794,16 ↘
	Summe	161.014,90	150.000,00	123.205,84	-26.794,16 ↘
	Auszahlungen aus Investitionstätigkeit	518.473,54	1.456.854,29	431.164,53	1.025.689,76 ↘
24	Auszahlungen für den Erwerb von Grundstücken und Gebäuden	181.230,97	599.943,00	101.107,37	-498.835,63 ↘
25	Auszahlungen für Baumaßnahmen	284.146,67	--	279.111,96	279.111,96 ↗
26	Auszahlungen für Investitionen in das sonstige Sachanlagevermögen und immaterielle Anlagevermögen	53.095,90	856.911,29	50.945,20	-805.966,09 ↘
	Summe	518.473,54	1.456.854,29	431.164,53	1.025.689,76 ↘
	Saldo (Einzahlungen ./ Auszahlungen)	-357.458,64	-1.306.854,29	-307.958,69	998.895,60 ↗

Investitionsübersicht 11.81.01 - Wasserversorgung

	Ergebnis des Vorjahres 2020	Fortgeschriebener Ansatz des Haushaltsjahres 2021	Ergebnis des Haushaltsjahres 2021	Vergleich fortgeschriebener Ansatz / Ergebnis des Haushaltsjahres
11.81.01 - Wasserversorgung	-436.242,48	-1.306.854,29	-331.132,53	975.721,76 ↗
11710-0002 - Unterwasserpumpen	-8.854,19	-28.559,50	--	28.559,50 ↗
<i>Auszahlung</i>	8.854,19	28.559,50	--	-28.559,50 ↘
11710-0003 - Betriebsvorrichtungen	--	-10.000,00	--	10.000,00 ↗
<i>Auszahlung</i>	--	10.000,00	--	-10.000,00 ↘
11710-0007 - Wasserrechte	--	-3.000,00	--	3.000,00 ↗
<i>Auszahlung</i>	--	3.000,00	--	-3.000,00 ↘
11710-0021 - Wasserzähler	-37.085,13	-48.406,72	-20.683,10	27.723,62 ↗
<i>Auszahlung</i>	37.085,13	48.406,72	20.683,10	-27.723,62 ↘
11710-0022 - Wasserhausanschlüsse	-78.128,88	0,00	4.767,77	4.767,77 ↗
<i>Einzahlung</i>	120.169,68	150.000,00	115.691,86	-34.308,14 ↘
<i>Auszahlung</i>	198.298,56	150.000,00	110.924,09	-39.075,91 ↘
11710-0024 - Wasserleitung Gimbacher Straße	--	-215.422,79	-83.945,97	131.476,82 ↗
<i>Auszahlung</i>	--	215.422,79	83.945,97	-131.476,82 ↘
11710-0027 - Hochbehälter Heinzberg - Kammeransanierung	-321,34	-43.446,74	-51.701,33	-8.254,59 ↘
<i>Auszahlung</i>	321,34	43.446,74	51.701,33	8.254,59 ↗
11710-0030 - Elektroschaltschränke	--	-90.000,00	-4.201,68	85.798,32 ↗
<i>Auszahlung</i>	--	90.000,00	4.201,68	-85.798,32 ↘
11710-0031 - Erneuerung der Fernwirkanlage	-10.927,35	-23.672,67	-23.672,64	0,03 →
<i>Auszahlung</i>	10.927,35	23.672,67	23.672,64	-0,03 →
11710-0032 - Wasserleitung In Natura 2020 / DEA Wingertsberg	-76.778,41	-15.607,09	-3.750,00	11.857,09 ↗
<i>Auszahlung</i>	76.778,41	15.607,09	3.750,00	-11.857,09 ↘
11710-0037 - Sanierung Pumpwerk Steinbach	--	-59.000,00	--	59.000,00 ↗
<i>Auszahlung</i>	--	59.000,00	--	-59.000,00 ↘
11710-0040 - Sanierung Wasserleitungen	-2.857,43	-170.010,83	--	170.010,83 ↗
<i>Auszahlung</i>	2.857,43	170.010,83	--	-170.010,83 ↘
11710-0041 - Erneuerung Wasserleitung K792	-176.309,46	-18.651,11	-10.009,95	8.641,16 ↗
<i>Einzahlung</i>	51.519,05	--	10.862,61	10.862,61 ↗
<i>Auszahlung</i>	227.828,51	18.651,11	20.872,56	2.221,45 ↗
11710-0042 - Erneuerung Wasserleitung Cuntzstraße	--	-185.000,00	-2.965,18	182.034,82 ↗
<i>Auszahlung</i>	--	185.000,00	2.965,18	-182.034,82 ↘
11710-0043 - Steigleitung Brunnen 2 Vockenhausen	-12.205,29	-7.229,56	--	7.229,56 ↗
<i>Auszahlung</i>	12.205,29	7.229,56	--	-7.229,56 ↘
11710-0044 - Erneuerung Brunnen Pflingstborn	--	-55.000,00	--	55.000,00 ↗
<i>Auszahlung</i>	--	55.000,00	--	-55.000,00 ↘

	Ergebnis des Vorjahres 2020	Fortgeschriebener Ansatz des Haushaltsjahres 2021	Ergebnis des Haushaltsjahres 2021	Vergleich fortgeschriebener Ansatz / Ergebnis des Haushaltsjahres
I1710-0045 - Erneuerung Brunnenleitung Wildsächser Straße	-27.527,08	-132.847,28	-132.773,01	74,27 →
<i>Auszahlung</i>	27.527,08	132.847,28	132.773,01	-74,27 →
I1710-0046 - Erneuerung Förderleitung Vockenhausen	--	-190.000,00	-120,00	189.880,00 ↗
<i>Auszahlung</i>	--	190.000,00	120,00	-189.880,00 ↘
I1710-0700 - Wasserhausanschlüsse Rückzahlung	--	--	817,60	817,60 ↗
<i>Einzahlung</i>	--	--	817,60	817,60 ↗
I1710-0800 - Erwerb von beweglichem VG	--	-7.800,00	-968,54	6.831,46 ↗
<i>Auszahlung</i>	--	7.800,00	968,54	-6.831,46 ↘
I1710-0888 - Geringwertige Wirtschaftsgüter A u M	-2.126,57	-1.000,00	--	1.000,00 ↗
<i>Auszahlung</i>	2.126,57	1.000,00	--	-1.000,00 ↘
I1710-0999 - Geringwertige Wirtschaftsgüter BGA	-3.121,35	-2.200,00	-1.926,50	273,50 ↗
<i>Auszahlung</i>	3.121,35	2.200,00	1.926,50	-273,50 ↘

111.533.00 - Wasserversorgung

Teilergebnisrechnung 111.533.00 - Wasserversorgung

Nr.	Konten	Bezeichnung	Ergebnis des Vorjahres 2020	Fortgeschriebener Ansatz des Haushaltsjahres 2021	Ergebnis des Haushaltsjahres 2021	Vergleich fortgeschriebener Ansatz / Ergebnis des Haushaltsjahres
10		Summe der Ordentlichen Erträge (Nr. 1-9)	2.010.660,84	1.954.243,97	1.959.083,21	4.839,24 →
19		Summe der Ordentlichen Aufwendungen (Nr. 11-18)	1.744.989,81	1.769.855,64	1.710.360,27	-59.495,37 ↘
20		Verwaltungsergebnis (Nr. 10 ./. Nr. 19)	265.671,03	184.388,33	248.722,94	64.334,61 ↗
23		Finanzergebnis (Nr. 21-22)	975,00	--	135,00	135,00 ↗
24		Ordentliches Ergebnis (Nr. 20 und Nr. 23)	266.646,03	184.388,33	248.857,94	64.469,61 ↗
29H		Außerordentliche Ergebnis (Nr. 27 ./. Nr. 28)	328,44	--	10.221,00	10.221,00 ↗
30H		Jahresergebnis (Nr. 26 und Nr. 29)	266.974,47	184.388,33	259.078,94	74.690,61 ↗
31		Ergebnis der internen Leistungsbeziehungen	-132.560,37	-152.533,36	-126.164,94	26.368,42 ↗
32		Jahresergebnis nach internen Leistungsbeziehungen (Nr. 30 und Nr. 31)	134.414,10	31.854,97	132.914,00	101.059,03 ↗

11.81.02 - Abwasserbeseitigung

Teilergebnisrechnung 11.81.02 - Abwasserbeseitigung

Nr.	Konten	Bezeichnung	Ergebnis des Vorjahres 2020	Fortgeschriebener Ansatz des Haushaltsjahres 2021	Ergebnis des Haushaltsjahres 2021	Vergleich fortgeschriebener Ansatz / Ergebnis des Haushaltsjahres
02	51	Öffentlich-rechtliche Leistungsentgelte	2.421.262,96	2.312.750,00	2.389.316,48	76.566,48 ↗
08	546	Erträge aus der Auflösung von Sonderposten aus Investitionszuweisungen, -zuschüssen und Investitionsbeiträgen	143.178,93	287.497,83	143.825,27	-143.672,56 ↘
09	53	Sonstige ordentliche Erträge	47.350,21	--	7.348,57	7.348,57 ↗
10		Summe der ordentlichen Erträge	2.611.792,10	2.600.247,83	2.540.490,32	-59.757,51 ↘
11	62, 63, 640-643, 647-649, 65	Personalaufwendungen	138.686,99	175.439,20	148.895,87	-26.543,33 ↘
13	60, 61, 67-69	Aufwendungen für Sach- und Dienstleistungen	465.920,73	378.100,00	366.072,31	-12.027,69 ↘
14	66	Abschreibungen	504.537,80	508.883,89	507.668,62	-1.215,27 →
15	71	Aufwendungen für Zuweisungen und Zuschüsse sowie besondere Finanzaufwendungen	1.173.240,00	1.174.000,00	1.172.294,29	-1.705,71 →
19		Summe der ordentlichen Aufwendungen	2.282.385,52	2.236.423,09	2.194.931,09	-41.492,00 ↘
20		Verwaltungsergebnis (Nr.10 ./ Nr.19)	329.406,58	363.824,74	345.559,23	-18.265,51 ↘
21	56, 57	Finanzerträge	--	--	-202,51	-202,51 ↘
23		Finanzergebnis (Nr. 21 ./ Nr. 22)	--	--	-202,51	-202,51 ↘
24		Gesamtbetrag der ordentlichen Erträge mit Finanzerträgen	2.611.792,10	2.600.247,83	2.540.287,81	-59.960,02 ↘
25		Gesamtbetrag der ordentlichen Aufwendungen mit Finanzaufwand	2.282.385,52	2.236.423,09	2.194.931,09	-41.492,00 ↘
26		Ordentliches Ergebnis (Nr. 24 ./ Nr. 25)	329.406,58	363.824,74	345.356,72	-18.468,02 ↘
27	59	Außerordentliche Erträge	57.200,60	--	--	--
28	79	Außerordentliche Aufwendungen	--	--	914,62	914,62 ↗
29		Außerordentliches Ergebnis (Nr. 27 ./ Nr. 28)	57.200,60	--	-914,62	-914,62 ↘
30		Jahresergebnis (Nr. 26 + Nr. 29)	386.607,18	363.824,74	344.442,10	-19.382,64 ↘

Teilfinanzrechnung 11.81.02 - Abwasserbeseitigung

Nr.	Bezeichnung	Ergebnis des Vorjahres 2020	Fortgeschriebener Ansatz des Haushaltsjahres 2021	Ergebnis des Haushaltsjahres 2021	Vergleich fortgeschriebener Ansatz / Ergebnis des Haushaltsjahres
	Einzahlungen aus Investitionstätigkeit	78.846,27	40.000,00	11.482,42	-28.517,58 ↘
20	Einzahlungen aus Investitionszuweisungen und -zuschüssen sowie aus Investitionsbeiträgen	78.846,27	40.000,00	11.482,42	-28.517,58 ↘
	Summe	78.846,27	40.000,00	11.482,42	-28.517,58 ↘
	Auszahlungen aus Investitionstätigkeit	198.521,19	919.936,81	288.585,13	-631.351,68 ↘
24	Auszahlungen für den Erwerb von Grundstücken und Gebäuden	0,10	--	--	--
25	Auszahlungen für Baumaßnahmen	198.521,09	462.823,25	288.585,13	-174.238,12 ↘
26	Auszahlungen für Investitionen in das sonstige Sachanlagevermögen und immaterielle Anlagevermögen	--	457.113,56	--	-457.113,56 ↘
	Summe	198.521,19	919.936,81	288.585,13	-631.351,68 ↘
	Saldo (Einzahlungen ./ Auszahlungen)	-119.674,92	-879.936,81	-277.102,71	602.834,10 ↗

Investitionsübersicht 11.81.02 - Abwasserbeseitigung

	Ergebnis des Vorjahres 2020	Fortgeschriebener Ansatz des Haushaltsjahres 2021	Ergebnis des Haushaltsjahres 2021	Vergleich fortgeschriebener Ansatz / Ergebnis des Haushaltsjahres
11.81.02 - Abwasserbeseitigung	-119.674,82	-879.936,81	-278.901,89	601.034,92 ↗
11720-0002 - Kanalsanierung	-140.498,07	-502.113,56	-262.952,01	239.161,55 ↗
<i>Auszahlung</i>	140.498,07	502.113,56	262.952,01	-239.161,55 ↘
11720-0009 - Kanalhausanschlüsse	20.823,25	-20.823,25	-15.949,88	4.873,37 ↗
<i>Einzahlung</i>	78.846,27	40.000,00	8.934,83	-31.065,17 ↘
<i>Auszahlung</i>	58.023,02	60.823,25	24.884,71	-35.938,54 ↘
11720-0014 - Kanal Cuntzstraße	--	-355.000,00	--	355.000,00 ↗
<i>Auszahlung</i>	--	355.000,00	--	-355.000,00 ↘
11720-0800 - Erwerb von beweglichen VG	--	-2.000,00	--	2.000,00 ↗
<i>Auszahlung</i>	--	2.000,00	--	-2.000,00 ↘

111.538.00 - Abwasserbeseitigung

Teilergebnisrechnung 111.538.00 - Abwasserbeseitigung

Nr.	Konten	Bezeichnung	Ergebnis des Vorjahres 2020	Fortgeschriebener Ansatz des Haushaltsjahres 2021	Ergebnis des Haushaltsjahres 2021	Vergleich fortgeschriebener Ansatz / Ergebnis des Haushaltsjahres
10		Summe der Ordentlichen Erträge (Nr. 1-9)	2.611.792,10	2.600.247,83	2.540.490,32	-59.757,51 ↘
19		Summe der Ordentlichen Aufwendungen (Nr. 11-18)	2.282.385,52	2.236.423,09	2.194.931,09	-41.492,00 ↘
20		Verwaltungsergebnis (Nr. 10 ./. Nr. 19)	329.406,58	363.824,74	345.559,23	-18.265,51 ↘
23		Finanzergebnis (Nr. 21-22)	--	--	-202,51	-202,51 ↘
24		Ordentliches Ergebnis (Nr. 20 und Nr. 23)	329.406,58	363.824,74	345.356,72	-18.468,02 ↘
29H		Außerordentliche Ergebnis (Nr. 27 ./. Nr. 28)	57.200,60	--	-914,62	-914,62 ↘
30H		Jahresergebnis (Nr. 26 und Nr. 29)	386.607,18	363.824,74	344.442,10	-19.382,64 ↘
31		Ergebnis der internen Leistungsbeziehungen	-89.140,56	-87.186,58	-80.099,25	7.087,33 ↗
32		Jahresergebnis nach internen Leistungsbeziehungen (Nr. 30 und Nr. 31)	297.466,62	276.638,16	264.342,85	-12.295,31 ↘

12.10.01 - Verwaltungssteuerung und Service

Teilergebnisrechnung 12.10.01 - Verwaltungssteuerung und Service

Nr.	Konten	Bezeichnung	Ergebnis des Vorjahres 2020	Fortgeschriebener Ansatz des Haushaltsjahres 2021	Ergebnis des Haushaltsjahres 2021	Vergleich fortgeschriebener Ansatz / Ergebnis des Haushaltsjahres
01	50	Privatrechtliche Leistungsentgelte	415,82	800,00	950,58	150,58
02	51	Öffentlich-rechtliche Leistungsentgelte	46,00	--	--	--
03	548-549	Kostensersatzleistungen und -erstattungen	156,65	5.220,00	2.408,76	-2.811,24
08	546	Erträge aus der Auflösung von Sonderposten aus Investitionszuweisungen, -zuschüssen und Investitionsbeiträgen	5.514,00	4.043,00	7.574,00	3.531,00
09	53	Sonstige ordentliche Erträge	268.849,23	4.100,00	338.408,26	334.308,26
10		Summe der ordentlichen Erträge	274.981,70	14.163,00	349.341,60	335.178,60
11	62, 63, 640-643, 647-649, 65	Personalaufwendungen	827.287,37	725.704,72	723.406,32	-2.298,40
12	644-646	Versorgungsaufwendungen	667.399,09	861.000,00	593.927,34	-267.072,66
13	60, 61, 67-69	Aufwendungen für Sach- und Dienstleistungen	255.437,18	317.990,00	299.361,98	-18.628,02
14	66	Abschreibungen	47.026,91	49.883,50	59.826,60	9.943,10
19		Summe der ordentlichen Aufwendungen	1.797.150,55	1.954.578,22	1.676.522,24	-278.055,98
20		Verwaltungsergebnis (Nr.10 ./ Nr.19)	-1.522.168,85	-1.940.415,22	-1.327.180,64	613.234,58
23		Finanzergebnis (Nr. 21 ./ Nr. 22)	--	--	--	--
24		Gesamtbetrag der ordentlichen Erträge mit Finanzerträgen	274.981,70	14.163,00	349.341,60	335.178,60
25		Gesamtbetrag der ordentlichen Aufwendungen mit Finanzaufwand	1.797.150,55	1.954.578,22	1.676.522,24	-278.055,98
26		Ordentliches Ergebnis (Nr. 24 ./ Nr. 25)	-1.522.168,85	-1.940.415,22	-1.327.180,64	613.234,58
27	59	Außerordentliche Erträge	--	5.000,00	1.000,00	-4.000,00
28	79	Außerordentliche Aufwendungen	2,00	--	699,00	699,00
29		Außerordentliches Ergebnis (Nr. 27 ./ Nr. 28)	-2,00	5.000,00	301,00	-4.699,00
30		Jahresergebnis (Nr. 26 + Nr. 29)	-1.522.170,85	-1.935.415,22	-1.326.879,64	608.535,58

Teilfinanzrechnung 12.10.01 - Verwaltungssteuerung und Service

Nr.	Bezeichnung	Ergebnis des Vorjahres 2020	Fortgeschriebener Ansatz des Haushaltsjahres 2021	Ergebnis des Haushaltsjahres 2021	Vergleich fortgeschriebener Ansatz / Ergebnis des Haushaltsjahres
	Einzahlungen aus Investitionstätigkeit	24.421,00	--	--	--
20	Einzahlungen aus Investitionszuweisungen und -zuschüssen sowie aus Investitionsbeiträgen	24.421,00	--	--	--
	Summe	24.421,00	--	--	--
	Auszahlungen aus Investitionstätigkeit	58.710,71	155.733,96	85.392,80	-70.341,16 ↘
26	Auszahlungen für Investitionen in das sonstige Sachanlagevermögen und immaterielle Anlagevermögen	58.710,71	155.733,96	85.392,80	-70.341,16 ↘
	Summe	58.710,71	155.733,96	85.392,80	-70.341,16 ↘
	Saldo (Einzahlungen ./ Auszahlungen)	-34.289,71	-155.733,96	-85.392,80	70.341,16 ↗

Investitionsübersicht 12.10.01 - Verwaltungssteuerung und Service

	Ergebnis des Vorjahres 2020	Fortgeschriebener Ansatz des Haushaltsjahres 2021	Ergebnis des Haushaltsjahres 2021	Vergleich fortgeschriebener Ansatz / Ergebnis des Haushaltsjahres
12.10.01 - Verwaltungssteuerung und Service	-34.289,71	-155.733,96	-85.392,80	70.341,16 ↗
I1001-0002 - Erwerb GWG Verwaltung Amt 10	-3.835,25	-4.000,00	-892,50	3.107,50 ↗
<i>Auszahlung</i>	3.835,25	4.000,00	892,50	-3.107,50 ↘
I1001-0003 - Erwerb EDV	-24.747,83	-125.760,95	-63.686,70	62.074,25 ↗
<i>Einzahlung</i>	24.421,00	--	--	--
<i>Auszahlung</i>	49.168,83	125.760,95	63.686,70	-62.074,25 ↘
I1001-0004 - Erwerb von bewegl. Vermög.	-1.496,40	-4.503,60	-3.788,40	715,20 ↗
<i>Auszahlung</i>	1.496,40	4.503,60	3.788,40	-715,20 ↘
I1001-0006 - Telefonanlage	--	-3.493,41	-1.024,71	2.468,70 ↗
<i>Auszahlung</i>	--	3.493,41	1.024,71	-2.468,70 ↘
I1001-0007 - Erwerb GWG EDV	-4.210,23	-16.236,00	-14.260,49	1.975,51 ↗
<i>Auszahlung</i>	4.210,23	16.236,00	14.260,49	-1.975,51 ↘
I1001-0008 - Zugangskontrollsystem	--	-1.740,00	-1.740,00	0,00 →
<i>Auszahlung</i>	--	1.740,00	1.740,00	0,00 →

101.111.20 - Innere Verwaltungsangelegenheiten

Teilergebnisrechnung 101.111.20 - Innere Verwaltungsangelegenheiten

Nr.	Konten	Bezeichnung	Ergebnis des Vorjahres 2020	Fortgeschriebener Ansatz des Haushaltsjahres 2021	Ergebnis des Haushaltsjahres 2021	Vergleich fortgeschriebener Ansatz / Ergebnis des Haushaltsjahres
10		Summe der Ordentlichen Erträge (Nr. 1-9)	274.872,97	9.163,00	347.523,36	338.360,36 ↗
19		Summe der Ordentlichen Aufwendungen (Nr. 11-18)	1.761.828,82	1.880.163,52	1.591.675,03	-288.488,49 ↘
20		Verwaltungsergebnis (Nr. 10 ./. Nr. 19)	-1.486.955,85	-1.871.000,52	-1.244.151,67	626.848,85 ↗
23		Finanzergebnis (Nr. 21-22)	--	--	--	--
24		Ordentliches Ergebnis (Nr. 20 und Nr. 23)	-1.486.955,85	-1.871.000,52	-1.244.151,67	626.848,85 ↗
29H		Außerordentliche Ergebnis (Nr. 27 ./. Nr. 28)	-2,00	5.000,00	301,00	-4.699,00 ↘
30H		Jahresergebnis (Nr. 26 und Nr. 29)	-1.486.957,85	-1.866.000,52	-1.243.850,67	622.149,85 ↗
31		Ergebnis der internen Leistungsbeziehungen	1.486.957,85	1.866.000,52	1.243.850,67	-622.149,85 ↘
32		Jahresergebnis nach internen Leistungsbeziehungen (Nr. 30 und Nr. 31)	0,00	0,00	0,00	0,00 ↗

102.121.00 - Statistik und Wahlen

Teilergebnisrechnung 102.121.00 - Statistik und Wahlen

Nr.	Konten	Bezeichnung	Ergebnis des Vorjahres 2020	Fortgeschriebener Ansatz des Haushaltsjahres 2021	Ergebnis des Haushaltsjahres 2021	Vergleich fortgeschriebener Ansatz / Ergebnis des Haushaltsjahres
10		Summe der Ordentlichen Erträge (Nr. 1-9)	108,73	5.000,00	1.818,24	-3.181,76 ↘
19		Summe der Ordentlichen Aufwendungen (Nr. 11-18)	35.321,73	74.414,70	84.847,21	10.432,51 ↗
20		Verwaltungsergebnis (Nr. 10 ./. Nr. 19)	-35.213,00	-69.414,70	-83.028,97	-13.614,27 ↘
23		Finanzergebnis (Nr. 21-22)	--	--	--	--
24		Ordentliches Ergebnis (Nr. 20 und Nr. 23)	-35.213,00	-69.414,70	-83.028,97	-13.614,27 ↘
29H		Außerordentliche Ergebnis (Nr. 27 ./. Nr. 28)	--	--	--	--
30H		Jahresergebnis (Nr. 26 und Nr. 29)	-35.213,00	-69.414,70	-83.028,97	-13.614,27 ↘
31		Ergebnis der internen Leistungsbeziehungen	-16.319,94	-22.527,88	-17.800,55	4.727,33 ↗
32		Jahresergebnis nach internen Leistungsbeziehungen (Nr. 30 und Nr. 31)	-51.532,94	-91.942,58	-100.829,52	-8.886,94 ↘

12.10.02 - Kultur und Vereine

Teilergebnisrechnung 12.10.02 - Kultur und Vereine

Nr.	Konten	Bezeichnung	Ergebnis des Vorjahres 2020	Fortgeschriebener Ansatz des Haushaltsjahres 2021	Ergebnis des Haushaltsjahres 2021	Vergleich fortgeschriebener Ansatz / Ergebnis des Haushaltsjahres
01	50	Privatrechtliche Leistungsentgelte	15.040,16	47.600,00	18.465,65	-29.134,35 ↘
02	51	Öffentlich-rechtliche Leistungsentgelte	24,00	50,00	--	-50,00 ↘
03	548-549	Kostenersatzleistungen und -erstattungen	142,51	--	--	--
04	52	Bestandsveränderungen und aktivierte Eigenleistungen	-84,56	--	4,91	4,91 ↗
07	540-543	Erträge aus Zuweisungen und Zuschüssen für laufende Zwecke und allgemeine Umlagen	10.677,00	26.300,00	17.160,00	-9.140,00 ↘
08	546	Erträge aus der Auflösung von Sonderposten aus Investitionszuweisungen, -zuschüssen und Investitionsbeiträgen	24.195,00	23.768,00	23.768,00	0,00 →
09	53	Sonstige ordentliche Erträge	108,00	--	104,00	104,00 ↗
10		Summe der ordentlichen Erträge	50.102,11	97.718,00	59.502,56	-38.215,44 ↘
11	62, 63, 640-643, 647-649, 65	Personalaufwendungen	161.285,48	163.463,25	155.439,71	-8.023,54 ↘
13	60, 61, 67-69	Aufwendungen für Sach- und Dienstleistungen	82.310,97	106.700,00	87.669,65	-19.030,35 ↘
14	66	Abschreibungen	33.820,00	33.836,26	33.194,00	-642,26 ↘
15	71	Aufwendungen für Zuweisungen und Zuschüsse sowie besondere Finanzaufwendungen	56.379,41	63.200,00	50.861,39	-12.338,61 ↘
18	70, 74, 76	Sonstige ordentliche Aufwendungen	--	830,00	--	-830,00 ↘
19		Summe der ordentlichen Aufwendungen	333.795,86	368.029,51	327.164,75	-40.864,76 ↘
20		Verwaltungsergebnis (Nr.10 ./ Nr.19)	-283.693,75	-270.311,51	-267.662,19	2.649,32 →
23		Finanzergebnis (Nr. 21 ./ Nr. 22)	--	--	--	--
24		Gesamtbetrag der ordentlichen Erträge mit Finanzerträgen	50.102,11	97.718,00	59.502,56	-38.215,44 ↘
25		Gesamtbetrag der ordentlichen Aufwendungen mit Finanzaufwand	333.795,86	368.029,51	327.164,75	-40.864,76 ↘
26		Ordentliches Ergebnis (Nr. 24 ./ Nr. 25)	-283.693,75	-270.311,51	-267.662,19	2.649,32 →
27	59	Außerordentliche Erträge	97,00	--	15.916,32	15.916,32 ↗
28	79	Außerordentliche Aufwendungen	--	--	10,00	10,00 ↗

Nr.	Konten	Bezeichnung	Ergebnis des Vorjahres 2020	Fortgeschriebener Ansatz des Haushaltsjahres 2021	Ergebnis des Haushaltsjahres 2021	Vergleich fortgeschriebener Ansatz / Ergebnis des Haushaltsjahres
29		Außerordentliches Ergebnis (Nr. 27 ./ Nr. 28)	97,00	--	15.906,32	15.906,32 ↗
30		Jahresergebnis (Nr. 26 + Nr. 29)	-283.596,75	-270.311,51	-251.755,87	18.555,64 ↗

Teilfinanzrechnung 12.10.02 - Kultur und Vereine

Nr.	Bezeichnung	Ergebnis des Vorjahres 2020	Fortgeschriebener Ansatz des Haushaltsjahres 2021	Ergebnis des Haushaltsjahres 2021	Vergleich fortgeschriebener Ansatz / Ergebnis des Haushaltsjahres
	Auszahlungen aus Investitionstätigkeit	11.297,26	1.850,00	--	-1.850,00 ↘
25	Auszahlungen für Baumaßnahmen	1.714,00	--	--	--
26	Auszahlungen für Investitionen in das sonstige Sachanlagevermögen und immaterielle Anlagevermögen	9.583,26	1.850,00	--	-1.850,00 ↘
	Summe	11.297,26	1.850,00	--	-1.850,00 ↘
	Saldo (Einzahlungen ./ Auszahlungen)	-11.297,26	-1.850,00	--	1.850,00 ↗

Investitionsübersicht 12.10.02 - Kultur und Vereine

	Ergebnis des Vorjahres 2020	Fortgeschriebener Ansatz des Haushaltsjahres 2021	Ergebnis des Haushaltsjahres 2021	Vergleich fortgeschriebener Ansatz / Ergebnis des Haushaltsjahres
12.10.02 - Kultur und Vereine	-11.297,26	-1.850,00	--	1.850,00 ↗
I1002-0001 - Kultur Erwerb von beweglichen Vermögensgegenst.	-1.714,00	-1.000,00	--	1.000,00 ↗
<i>Auszahlung</i>	<i>1.714,00</i>	<i>1.000,00</i>	--	<i>-1.000,00 ↘</i>
I1002-0002 - Erwerb GWG Kultur	--	-850,00	--	850,00 ↗
<i>Auszahlung</i>	--	<i>850,00</i>	--	<i>-850,00 ↘</i>
I1002-0003 - mobile Handwaschbecken	-6.973,26	--	--	--
<i>Auszahlung</i>	<i>6.973,26</i>	--	--	--
I1002-0006 - Marktbuden	-2.610,00	--	--	--
<i>Auszahlung</i>	<i>2.610,00</i>	--	--	--

104.252.00 - Museum

Teilergebnisrechnung 104.252.00 - Museum

Nr.	Konten	Bezeichnung	Ergebnis des Vorjahres 2020	Fortgeschriebener Ansatz des Haushaltsjahres 2021	Ergebnis des Haushaltsjahres 2021	Vergleich fortgeschriebener Ansatz / Ergebnis des Haushaltsjahres
10		Summe der Ordentlichen Erträge (Nr. 1-9)	2.491,25	15.650,00	474,00	-15.176,00 ↘
19		Summe der Ordentlichen Aufwendungen (Nr. 11-18)	77.818,08	86.477,29	76.446,44	-10.030,85 ↘
20		Verwaltungsergebnis (Nr. 10 ./. Nr. 19)	-75.326,83	-70.827,29	-75.972,44	-5.145,15 ↘
23		Finanzergebnis (Nr. 21-22)	--	--	--	--
24		Ordentliches Ergebnis (Nr. 20 und Nr. 23)	-75.326,83	-70.827,29	-75.972,44	-5.145,15 ↘
29H		Außerordentliche Ergebnis (Nr. 27 ./. Nr. 28)	--	--	23,00	23,00 ↗
30H		Jahresergebnis (Nr. 26 und Nr. 29)	-75.326,83	-70.827,29	-75.949,44	-5.122,15 ↘
31		Ergebnis der internen Leistungsbeziehungen	-33.232,42	-39.722,24	-33.086,63	6.635,61 ↗
32		Jahresergebnis nach internen Leistungsbeziehungen (Nr. 30 und Nr. 31)	-108.559,25	-110.549,53	-109.036,07	1.513,46 ↗

104.263.00 - Musikschule

Teilergebnisrechnung 104.263.00 - Musikschule

Nr.	Konten	Bezeichnung	Ergebnis des Vorjahres 2020	Fortgeschriebener Ansatz des Haushaltsjahres 2021	Ergebnis des Haushaltsjahres 2021	Vergleich fortgeschriebener Ansatz / Ergebnis des Haushaltsjahres
10		Summe der Ordentlichen Erträge (Nr. 1-9)	33.977,79	23.768,00	33.982,70	10.214,70 ↗
19		Summe der Ordentlichen Aufwendungen (Nr. 11-18)	56.357,38	58.056,65	46.283,30	-11.773,35 ↘
20		Verwaltungsergebnis (Nr. 10 ./. Nr. 19)	-22.379,59	-34.288,65	-12.300,60	21.988,05 ↗
23		Finanzergebnis (Nr. 21-22)	--	--	--	--
24		Ordentliches Ergebnis (Nr. 20 und Nr. 23)	-22.379,59	-34.288,65	-12.300,60	21.988,05 ↗
29H		Außerordentliche Ergebnis (Nr. 27 ./. Nr. 28)	--	--	10.544,32	10.544,32 ↗
30H		Jahresergebnis (Nr. 26 und Nr. 29)	-22.379,59	-34.288,65	-1.756,28	32.532,37 ↗
31		Ergebnis der internen Leistungsbeziehungen	-30.330,43	-33.467,11	-41.836,07	-8.368,96 ↘
32		Jahresergebnis nach internen Leistungsbeziehungen (Nr. 30 und Nr. 31)	-52.710,02	-67.755,76	-43.592,35	24.163,41 ↗

104.272.00 - Bücherei

Teilergebnisrechnung 104.272.00 - Bücherei

Nr.	Konten	Bezeichnung	Ergebnis des Vorjahres 2020	Fortgeschriebener Ansatz des Haushaltsjahres 2021	Ergebnis des Haushaltsjahres 2021	Vergleich fortgeschriebener Ansatz / Ergebnis des Haushaltsjahres
10		Summe der Ordentlichen Erträge (Nr. 1-9)	--	--	--	--
19		Summe der Ordentlichen Aufwendungen (Nr. 11-18)	19.314,15	21.718,34	14.696,02	-7.022,32 ↘
20		Verwaltungsergebnis (Nr. 10 ./. Nr. 19)	-19.314,15	-21.718,34	-14.696,02	7.022,32 ↗
23		Finanzergebnis (Nr. 21-22)	--	--	--	--
24		Ordentliches Ergebnis (Nr. 20 und Nr. 23)	-19.314,15	-21.718,34	-14.696,02	7.022,32 ↗
29H		Außerordentliche Ergebnis (Nr. 27 ./. Nr. 28)	--	--	--	--
30H		Jahresergebnis (Nr. 26 und Nr. 29)	-19.314,15	-21.718,34	-14.696,02	7.022,32 ↗
31		Ergebnis der internen Leistungsbeziehungen	-21.079,18	-13.894,20	-11.808,60	2.085,60 ↗
32		Jahresergebnis nach internen Leistungsbeziehungen (Nr. 30 und Nr. 31)	-40.393,33	-35.612,54	-26.504,62	9.107,92 ↗

104.281.00 - Vereinsförderung Kultur

Teilergebnisrechnung 104.281.00 - Vereinsförderung Kultur

Nr.	Konten	Bezeichnung	Ergebnis des Vorjahres 2020	Fortgeschriebener Ansatz des Haushaltsjahres 2021	Ergebnis des Haushaltsjahres 2021	Vergleich fortgeschriebener Ansatz / Ergebnis des Haushaltsjahres
10		Summe der Ordentlichen Erträge (Nr. 1-9)	142,51	--	--	--
19		Summe der Ordentlichen Aufwendungen (Nr. 11-18)	56.379,89	60.462,02	61.495,18	1.033,16 ↗
20		Verwaltungsergebnis (Nr. 10 ./. Nr. 19)	-56.237,38	-60.462,02	-61.495,18	-1.033,16 ↘
23		Finanzergebnis (Nr. 21-22)	--	--	--	--
24		Ordentliches Ergebnis (Nr. 20 und Nr. 23)	-56.237,38	-60.462,02	-61.495,18	-1.033,16 ↘
29H		Außerordentliche Ergebnis (Nr. 27 ./. Nr. 28)	--	--	4.998,00	4.998,00 ↗
30H		Jahresergebnis (Nr. 26 und Nr. 29)	-56.237,38	-60.462,02	-56.497,18	3.964,84 ↗
31		Ergebnis der internen Leistungsbeziehungen	-132.143,01	-42.992,88	-37.819,17	5.173,71 ↗
32		Jahresergebnis nach internen Leistungsbeziehungen (Nr. 30 und Nr. 31)	-188.380,39	-103.454,90	-94.316,35	9.138,55 ↗

104.281.10 - Veranstaltungen auf Burg Eppstein

Teilergebnisrechnung 104.281.10 - Veranstaltungen auf Burg Eppstein

Nr.	Konten	Bezeichnung	Ergebnis des Vorjahres 2020	Fortgeschriebener Ansatz des Haushaltsjahres 2021	Ergebnis des Haushaltsjahres 2021	Vergleich fortgeschriebener Ansatz / Ergebnis des Haushaltsjahres
10		Summe der Ordentlichen Erträge (Nr. 1-9)	11.469,30	55.000,00	22.450,38	-32.549,62 ↘
19		Summe der Ordentlichen Aufwendungen (Nr. 11-18)	35.153,54	56.847,09	51.435,11	-5.411,98 ↗
20		Verwaltungsergebnis (Nr. 10 ./. Nr. 19)	-23.684,24	-1.847,09	-28.984,73	-27.137,64 ↘
23		Finanzergebnis (Nr. 21-22)	--	--	--	--
24		Ordentliches Ergebnis (Nr. 20 und Nr. 23)	-23.684,24	-1.847,09	-28.984,73	-27.137,64 ↘
29H		Außerordentliche Ergebnis (Nr. 27 ./. Nr. 28)	97,00	--	--	--
30H		Jahresergebnis (Nr. 26 und Nr. 29)	-23.587,24	-1.847,09	-28.984,73	-27.137,64 ↘
31		Ergebnis der internen Leistungsbeziehungen	-66.355,20	-80.169,52	-70.848,84	9.320,68 ↗
32		Jahresergebnis nach internen Leistungsbeziehungen (Nr. 30 und Nr. 31)	-89.942,44	-82.016,61	-99.833,57	-17.816,96 ↘

104.281.20 - Sonstige Kulturveranstaltungen

Teilergebnisrechnung 104.281.20 - Sonstige Kulturveranstaltungen

Nr.	Konten	Bezeichnung	Ergebnis des Vorjahres 2020	Fortgeschriebener Ansatz des Haushaltsjahres 2021	Ergebnis des Haushaltsjahres 2021	Vergleich fortgeschriebener Ansatz / Ergebnis des Haushaltsjahres
10		Summe der Ordentlichen Erträge (Nr. 1-9)	2.021,26	3.300,00	2.595,48	-704,52 ↘
19		Summe der Ordentlichen Aufwendungen (Nr. 11-18)	45.581,75	38.601,80	33.620,43	-4.981,37 ↘
20		Verwaltungsergebnis (Nr. 10 ./. Nr. 19)	-43.560,49	-35.301,80	-31.024,95	4.276,85 ↗
23		Finanzergebnis (Nr. 21-22)	--	--	--	--
24		Ordentliches Ergebnis (Nr. 20 und Nr. 23)	-43.560,49	-35.301,80	-31.024,95	4.276,85 ↗
29H		Außerordentliche Ergebnis (Nr. 27 ./. Nr. 28)	--	--	-7,00	-7,00 ↘
30H		Jahresergebnis (Nr. 26 und Nr. 29)	-43.560,49	-35.301,80	-31.031,95	4.269,85 ↗
31		Ergebnis der internen Leistungsbeziehungen	-89.159,88	-108.512,29	-94.168,71	14.343,58 ↗
32		Jahresergebnis nach internen Leistungsbeziehungen (Nr. 30 und Nr. 31)	-132.720,37	-143.814,09	-125.200,66	18.613,43 ↗

108.421.00 - Förderung Sportvereine

Teilergebnisrechnung 108.421.00 - Förderung Sportvereine

Nr.	Konten	Bezeichnung	Ergebnis des Vorjahres 2020	Fortgeschriebener Ansatz des Haushaltsjahres 2021	Ergebnis des Haushaltsjahres 2021	Vergleich fortgeschriebener Ansatz / Ergebnis des Haushaltsjahres
10		Summe der Ordentlichen Erträge (Nr. 1-9)	--	--	--	--
19		Summe der Ordentlichen Aufwendungen (Nr. 11-18)	25.302,13	30.868,83	25.641,95	-5.226,88 ↘
20		Verwaltungsergebnis (Nr. 10 ./. Nr. 19)	-25.302,13	-30.868,83	-25.641,95	5.226,88 ↗
23		Finanzergebnis (Nr. 21-22)	--	--	--	--
24		Ordentliches Ergebnis (Nr. 20 und Nr. 23)	-25.302,13	-30.868,83	-25.641,95	5.226,88 ↗
29H		Außerordentliche Ergebnis (Nr. 27 ./. Nr. 28)	--	--	99,00	99,00 ↗
30H		Jahresergebnis (Nr. 26 und Nr. 29)	-25.302,13	-30.868,83	-25.542,95	5.325,88 ↗
31		Ergebnis der internen Leistungsbeziehungen	-9.981,06	-12.163,55	-9.979,65	2.183,90 ↗
32		Jahresergebnis nach internen Leistungsbeziehungen (Nr. 30 und Nr. 31)	-35.283,19	-43.032,38	-35.522,60	7.509,78 ↗

115.573.00 - Märkte

Teilergebnisrechnung 115.573.00 - Märkte

Nr.	Konten	Bezeichnung	Ergebnis des Vorjahres 2020	Fortgeschriebener Ansatz des Haushaltsjahres 2021	Ergebnis des Haushaltsjahres 2021	Vergleich fortgeschriebener Ansatz / Ergebnis des Haushaltsjahres
10		Summe der Ordentlichen Erträge (Nr. 1-9)	--	--	--	--
19		Summe der Ordentlichen Aufwendungen (Nr. 11-18)	17.888,94	14.997,49	17.546,32	2.548,83 ↗
20		Verwaltungsergebnis (Nr. 10 ./. Nr. 19)	-17.888,94	-14.997,49	-17.546,32	-2.548,83 ↘
23		Finanzergebnis (Nr. 21-22)	--	--	--	--
24		Ordentliches Ergebnis (Nr. 20 und Nr. 23)	-17.888,94	-14.997,49	-17.546,32	-2.548,83 ↘
29H		Außerordentliche Ergebnis (Nr. 27 ./. Nr. 28)	--	--	249,00	249,00 ↗
30H		Jahresergebnis (Nr. 26 und Nr. 29)	-17.888,94	-14.997,49	-17.297,32	-2.299,83 ↘
31		Ergebnis der internen Leistungsbeziehungen	-40.034,21	-23.335,82	-19.268,61	4.067,21 ↗
32		Jahresergebnis nach internen Leistungsbeziehungen (Nr. 30 und Nr. 31)	-57.923,15	-38.333,31	-36.565,93	1.767,38 ↗

12.20.01 - Finanzmanagement

Teilergebnisrechnung 12.20.01 - Finanzmanagement

Nr.	Konten	Bezeichnung	Ergebnis des Vorjahres 2020	Fortgeschriebener Ansatz des Haushaltsjahres 2021	Ergebnis des Haushaltsjahres 2021	Vergleich fortgeschriebener Ansatz / Ergebnis des Haushaltsjahres
02	51	Öffentlich-rechtliche Leistungsentgelte	75,00	50,00	110,00	60,00
03	548-549	Kostenersatzleistungen und -erstattungen	981,96	64.000,00	144.451,05	80.451,05
05	55	Steuern und steuerähnliche Erträge einschließlich Erträge aus gesetzlichen Umlagen	32,54	--	--	--
09	53	Sonstige ordentliche Erträge	38.433,10	6.164,04	26.093,93	19.929,89
10		Summe der ordentlichen Erträge	39.522,60	70.214,04	170.654,98	100.440,94
11	62, 63, 640-643, 647-649, 65	Personalaufwendungen	459.362,71	444.104,06	482.453,74	38.349,68
13	60, 61, 67-69	Aufwendungen für Sach- und Dienstleistungen	92.876,62	99.000,00	96.110,85	-2.889,15
14	66	Abschreibungen	30.445,73	30.703,97	32.012,17	1.308,20
15	71	Aufwendungen für Zuweisungen und Zuschüsse sowie besondere Finanzaufwendungen	431,60	1.000,00	842,40	-157,60
19		Summe der ordentlichen Aufwendungen	583.116,66	574.808,03	611.419,16	36.611,13
20		Verwaltungsergebnis (Nr.10 ./ Nr.19)	-543.594,06	-504.593,99	-440.764,18	63.829,81
21	56, 57	Finanzerträge	18.332,98	21.150,00	12.546,97	-8.603,03
23		Finanzergebnis (Nr. 21 ./ Nr. 22)	18.332,98	21.150,00	12.546,97	-8.603,03
24		Gesamtbetrag der ordentlichen Erträge mit Finanzerträgen	57.855,58	91.364,04	183.201,95	91.837,91
25		Gesamtbetrag der ordentlichen Aufwendungen mit Finanzaufwand	583.116,66	574.808,03	611.419,16	36.611,13
26		Ordentliches Ergebnis (Nr. 24 ./ Nr. 25)	-525.261,08	-483.443,99	-428.217,21	55.226,78
29		Außerordentliches Ergebnis (Nr. 27 ./ Nr. 28)	--	--	--	--
30		Jahresergebnis (Nr. 26 + Nr. 29)	-525.261,08	-483.443,99	-428.217,21	55.226,78

Teilfinanzrechnung 12.20.01 - Finanzmanagement

Nr.	Bezeichnung	Ergebnis des Vorjahres 2020	Fortgeschriebener Ansatz des Haushaltsjahres 2021	Ergebnis des Haushaltsjahres 2021	Vergleich fortgeschriebener Ansatz / Ergebnis des Haushaltsjahres
	Auszahlungen aus Investitionstätigkeit	2.647,19	10.723,57	--	-10.723,57 ↘
26	Auszahlungen für Investitionen in das sonstige Sachanlagevermögen und immaterielle Anlagevermögen	2.647,19	10.723,57	--	-10.723,57 ↘
	Summe	2.647,19	10.723,57	--	-10.723,57 ↘
	Saldo (Einzahlungen ./ Auszahlungen)	-2.647,19	-10.723,57	--	10.723,57 ↗

Investitionsübersicht 12.20.01 - Finanzmanagement

	Ergebnis des Vorjahres 2020	Fortgeschriebener Ansatz des Haushaltsjahres 2021	Ergebnis des Haushaltsjahres 2021	Vergleich fortgeschriebener Ansatz / Ergebnis des Haushaltsjahres
12.20.01 - Finanzmanagement	-2.647,19	-10.723,57	--	10.723,57 ↗
11001-0001 - Finanzsoftware inkl. Dokumentenverwaltung	-2.647,19	-10.723,57	--	10.723,57 ↗
<i>Auszahlung</i>	2.647,19	10.723,57	--	-10.723,57 ↘

101.111.30 - Finanzverwaltung

Teilergebnisrechnung 101.111.30 - Finanzverwaltung

Nr.	Konten	Bezeichnung	Ergebnis des Vorjahres 2020	Fortgeschriebener Ansatz des Haushaltsjahres 2021	Ergebnis des Haushaltsjahres 2021	Vergleich fortgeschriebener Ansatz / Ergebnis des Haushaltsjahres
10		Summe der Ordentlichen Erträge (Nr. 1-9)	39.522,60	70.214,04	170.654,98	100.440,94 ↗
19		Summe der Ordentlichen Aufwendungen (Nr. 11-18)	581.993,88	573.095,77	609.882,72	36.786,95 ↗
20		Verwaltungsergebnis (Nr. 10 ./. Nr. 19)	-542.471,28	-502.881,73	-439.227,74	63.653,99 ↗
23		Finanzergebnis (Nr. 21-22)	18.332,98	21.150,00	12.546,97	-8.603,03 ↘
24		Ordentliches Ergebnis (Nr. 20 und Nr. 23)	-524.138,30	-481.731,73	-426.680,77	55.050,96 ↗
29H		Außerordentliche Ergebnis (Nr. 27 ./. Nr. 28)	--	--	--	--
30H		Jahresergebnis (Nr. 26 und Nr. 29)	-524.138,30	-481.731,73	-426.680,77	55.050,96 ↗
31		Ergebnis der internen Leistungsbeziehungen	524.177,80	478.681,73	427.131,27	-51.550,46 ↘
32		Jahresergebnis nach internen Leistungsbeziehungen (Nr. 30 und Nr. 31)	39,50	-3.050,00	450,50	3.500,50 ↗

101.111.35 - Submission

Teilergebnisrechnung 101.111.35 - Submission

Nr.	Konten	Bezeichnung	Ergebnis des Vorjahres 2020	Fortgeschriebener Ansatz des Haushaltsjahres 2021	Ergebnis des Haushaltsjahres 2021	Vergleich fortgeschriebener Ansatz / Ergebnis des Haushaltsjahres
10		Summe der Ordentlichen Erträge (Nr. 1-9)	--	--	--	--
19		Summe der Ordentlichen Aufwendungen (Nr. 11-18)	1.122,78	1.712,26	1.536,44	-175,82 ↘
20		Verwaltungsergebnis (Nr. 10 ./. Nr. 19)	-1.122,78	-1.712,26	-1.536,44	175,82 ↗
23		Finanzergebnis (Nr. 21-22)	--	--	--	--
24		Ordentliches Ergebnis (Nr. 20 und Nr. 23)	-1.122,78	-1.712,26	-1.536,44	175,82 ↗
29H		Außerordentliche Ergebnis (Nr. 27 ./. Nr. 28)	--	--	--	--
30H		Jahresergebnis (Nr. 26 und Nr. 29)	-1.122,78	-1.712,26	-1.536,44	175,82 ↗
31		Ergebnis der internen Leistungsbeziehungen	1.122,78	1.712,26	1.536,44	-175,82 ↘
32		Jahresergebnis nach internen Leistungsbeziehungen (Nr. 30 und Nr. 31)	0,00	0,00	0,00	0,00 →

12.20.02 - Konzessionen

Teilergebnisrechnung 12.20.02 - Konzessionen

Nr.	Kon- ten	Bezeichnung	Ergebnis des Vorjahres 2020	Fortgeschrie- bener Ansatz des Haushalts- jahres 2021	Ergebnis des Haushaltsjah- res 2021	Vergleich fort- geschriebener Ansatz / Er- gebnis des Haushaltsjah- res
09	53	Sonstige ordentliche Erträge	358.534,56	357.000,00	511.833,10	154.833,10 ↗
10		Summe der ordentlichen Erträge	358.534,56	357.000,00	511.833,10	154.833,10 ↗
19		Summe der ordentlichen Aufwen- dungen	--	--	--	--
20		Verwaltungsergebnis (Nr.10 ./. Nr.19)	358.534,56	357.000,00	511.833,10	154.833,10 ↗
23		Finanzergebnis (Nr. 21 ./. Nr. 22)	--	--	--	--
24		Gesamtbetrag der ordentlichen Er- träge mit Finanzerträgen	358.534,56	357.000,00	511.833,10	154.833,10 ↗
25		Gesamtbetrag der ordentlichen Auf- wendungen mit Finanzaufwand	--	--	--	--
26		Ordentliches Ergebnis (Nr. 24 ./. Nr. 25)	358.534,56	357.000,00	511.833,10	154.833,10 ↗
29		Außerordentliches Ergebnis (Nr. 27 ./. Nr. 28)	--	--	--	--
30		Jahresergebnis (Nr. 26 + Nr. 29)	358.534,56	357.000,00	511.833,10	154.833,10 ↗

111.531.00 - Elektrizitätsversorgung

Teilergebnisrechnung 111.531.00 - Elektrizitätsversorgung

Nr.	Konten	Bezeichnung	Ergebnis des Vorjahres 2020	Fortgeschriebener Ansatz des Haushaltsjahres 2021	Ergebnis des Haushaltsjahres 2021	Vergleich fortgeschriebener Ansatz / Ergebnis des Haushaltsjahres
10		Summe der Ordentlichen Erträge (Nr. 1-9)	326.534,56	325.000,00	486.236,65	161.236,65 ↗
19		Summe der Ordentlichen Aufwendungen (Nr. 11-18)	--	--	--	--
20		Verwaltungsergebnis (Nr. 10 ./. Nr. 19)	326.534,56	325.000,00	486.236,65	161.236,65 ↗
23		Finanzergebnis (Nr. 21-22)	--	--	--	--
24		Ordentliches Ergebnis (Nr. 20 und Nr. 23)	326.534,56	325.000,00	486.236,65	161.236,65 ↗
29H		Außerordentliche Ergebnis (Nr. 27 ./. Nr. 28)	--	--	--	--
30H		Jahresergebnis (Nr. 26 und Nr. 29)	326.534,56	325.000,00	486.236,65	161.236,65 ↗
31		Ergebnis der internen Leistungsbeziehungen	-5.994,98	-7.179,49	-6.482,60	696,89 ↗
32		Jahresergebnis nach internen Leistungsbeziehungen (Nr. 30 und Nr. 31)	320.539,58	317.820,51	479.754,05	161.933,54 ↗

111.532.00 - Gasversorgung

Teilergebnisrechnung 111.532.00 - Gasversorgung

Nr.	Konten	Bezeichnung	Ergebnis des Vorjahres 2020	Fortgeschriebener Ansatz des Haushaltsjahres 2021	Ergebnis des Haushaltsjahres 2021	Vergleich fortgeschriebener Ansatz / Ergebnis des Haushaltsjahres
10		Summe der Ordentlichen Erträge (Nr. 1-9)	32.000,00	32.000,00	25.596,45	-6.403,55 ↘
19		Summe der Ordentlichen Aufwendungen (Nr. 11-18)	--	--	--	--
20		Verwaltungsergebnis (Nr. 10 ./. Nr. 19)	32.000,00	32.000,00	25.596,45	-6.403,55 ↘
23		Finanzergebnis (Nr. 21-22)	--	--	--	--
24		Ordentliches Ergebnis (Nr. 20 und Nr. 23)	32.000,00	32.000,00	25.596,45	-6.403,55 ↘
29H		Außerordentliche Ergebnis (Nr. 27 ./. Nr. 28)	--	--	--	--
30H		Jahresergebnis (Nr. 26 und Nr. 29)	32.000,00	32.000,00	25.596,45	-6.403,55 ↘
31		Ergebnis der internen Leistungsbeziehungen	-5.994,98	-7.179,50	-6.482,60	696,90 ↗
32		Jahresergebnis nach internen Leistungsbeziehungen (Nr. 30 und Nr. 31)	26.005,02	24.820,50	19.113,85	-5.706,65 ↘

12.20.03 - Abfallwirtschaft

Teilergebnisrechnung 12.20.03 - Abfallwirtschaft

Nr.	Konten	Bezeichnung	Ergebnis des Vorjahres 2020	Fortgeschriebener Ansatz des Haushaltsjahres 2021	Ergebnis des Haushaltsjahres 2021	Vergleich fortgeschriebener Ansatz / Ergebnis des Haushaltsjahres
02	51	Öffentlich-rechtliche Leistungsentgelte	1.399.849,70	1.533.024,00	1.419.526,11	-113.497,89 ↘
08	546	Erträge aus der Auflösung von Sonderposten aus Investitionszuweisungen, -zuschüssen und Investitionsbeiträgen	179.028,16	--	22.489,77	22.489,77 ↗
09	53	Sonstige ordentliche Erträge	48.732,82	23.216,00	138.260,91	115.044,91 ↗
10		Summe der ordentlichen Erträge	1.627.610,68	1.556.240,00	1.580.276,79	24.036,79 ↗
11	62, 63, 640-643, 647-649, 65	Personalaufwendungen	46.430,05	56.315,06	56.113,74	-201,32 →
13	60, 61, 67-69	Aufwendungen für Sach- und Dienstleistungen	1.533.034,05	1.459.821,00	1.471.179,11	11.358,11 →
14	66	Abschreibungen	171,00	170,00	1.586,85	1.416,85 ↗
19		Summe der ordentlichen Aufwendungen	1.579.635,10	1.516.306,06	1.528.879,70	12.573,64 →
20		Verwaltungsergebnis (Nr.10 ./ Nr.19)	47.975,58	39.933,94	51.397,09	11.463,15 ↗
23		Finanzergebnis (Nr. 21 ./ Nr. 22)	--	--	--	--
24		Gesamtbetrag der ordentlichen Erträge mit Finanzerträgen	1.627.610,68	1.556.240,00	1.580.276,79	24.036,79 ↗
25		Gesamtbetrag der ordentlichen Aufwendungen mit Finanzaufwand	1.579.635,10	1.516.306,06	1.528.879,70	12.573,64 →
26		Ordentliches Ergebnis (Nr. 24 ./ Nr. 25)	47.975,58	39.933,94	51.397,09	11.463,15 ↗
29		Außerordentliches Ergebnis (Nr. 27 ./ Nr. 28)	--	--	--	--
30		Jahresergebnis (Nr. 26 + Nr. 29)	47.975,58	39.933,94	51.397,09	11.463,15 ↗

Teilfinanzrechnung 12.20.03 - Abfallwirtschaft

Nr.	Bezeichnung	Ergebnis des Vorjahres 2020	Fortgeschriebener Ansatz des Haushaltsjahres 2021	Ergebnis des Haushaltsjahres 2021	Vergleich fortgeschriebener Ansatz / Ergebnis des Haushaltsjahres
	Auszahlungen aus Investitionstätigkeit	--	20.000,00	--	-20.000,00 ↘
25	Auszahlungen für Baumaßnahmen	--	20.000,00	--	-20.000,00 ↘
	Summe	--	20.000,00	--	-20.000,00 ↘
	Saldo (Einzahlungen ./ Auszahlungen)	--	-20.000,00	--	20.000,00 ↗

Investitionsübersicht 12.20.03 - Abfallwirtschaft

	Ergebnis des Vorjahres 2020	Fortgeschriebener Ansatz des Haushaltsjahres 2021	Ergebnis des Haushaltsjahres 2021	Vergleich fortgeschriebener Ansatz / Ergebnis des Haushaltsjahres
12.20.03 - Abfallwirtschaft	--	-20.000,00	--	20.000,00 ↗
I2001-0003 - Erneuerung Wertstoffhof	--	-20.000,00	--	20.000,00 ↗
<i>Auszahlung</i>	--	<i>20.000,00</i>	--	<i>-20.000,00</i> ↘

111.537.00 - Abfallwirtschaft

Teilergebnisrechnung 111.537.00 - Abfallwirtschaft

Nr.	Konten	Bezeichnung	Ergebnis des Vorjahres 2020	Fortgeschriebener Ansatz des Haushaltsjahres 2021	Ergebnis des Haushaltsjahres 2021	Vergleich fortgeschriebener Ansatz / Ergebnis des Haushaltsjahres
10		Summe der Ordentlichen Erträge (Nr. 1-9)	1.627.610,68	1.556.240,00	1.580.276,79	24.036,79 ↗
19		Summe der Ordentlichen Aufwendungen (Nr. 11-18)	1.579.635,10	1.516.306,06	1.528.879,70	12.573,64 →
20		Verwaltungsergebnis (Nr. 10 ./. Nr. 19)	47.975,58	39.933,94	51.397,09	11.463,15 ↗
23		Finanzergebnis (Nr. 21-22)	--	--	--	--
24		Ordentliches Ergebnis (Nr. 20 und Nr. 23)	47.975,58	39.933,94	51.397,09	11.463,15 ↗
29H		Außerordentliche Ergebnis (Nr. 27 ./. Nr. 28)	--	--	--	--
30H		Jahresergebnis (Nr. 26 und Nr. 29)	47.975,58	39.933,94	51.397,09	11.463,15 ↗
31		Ergebnis der internen Leistungsbeziehungen	-32.313,57	-35.832,38	-28.907,32	6.925,06 ↗
32		Jahresergebnis nach internen Leistungsbeziehungen (Nr. 30 und Nr. 31)	15.662,01	4.101,56	22.489,77	18.388,21 ↗

12.20.04 - Verwaltungskostenanteile

Teilergebnisrechnung 12.20.04 - Verwaltungskostenanteile

Nr.	Konten	Bezeichnung	Ergebnis des Vorjahres 2020	Fortgeschriebener Ansatz des Haushaltsjahres 2021	Ergebnis des Haushaltsjahres 2021	Vergleich fortgeschriebener Ansatz / Ergebnis des Haushaltsjahres
03	548-549	Kostenersatzleistungen und -erstattungen	84.797,52	63.000,00	63.339,27	339,27 →
09	53	Sonstige ordentliche Erträge	13,44	--	13,56	13,56 ↗
10		Summe der ordentlichen Erträge	84.810,96	63.000,00	63.352,83	352,83 →
11	62, 63, 640-643, 647-649, 65	Personalaufwendungen	38.097,56	39.954,98	42.434,89	2.479,91 ↗
13	60, 61, 67-69	Aufwendungen für Sach- und Dienstleistungen	164,41	--	8.443,41	8.443,41 ↗
15	71	Aufwendungen für Zuweisungen und Zuschüsse sowie besondere Finanzaufwendungen	133.561,94	151.600,00	143.243,27	-8.356,73 ↘
19		Summe der ordentlichen Aufwendungen	171.823,91	191.554,98	194.121,57	2.566,59 ↗
20		Verwaltungsergebnis (Nr.10 ./ Nr.19)	-87.012,95	-128.554,98	-130.768,74	-2.213,76 ↘
23		Finanzergebnis (Nr. 21 ./ Nr. 22)	--	--	--	--
24		Gesamtbetrag der ordentlichen Erträge mit Finanzerträgen	84.810,96	63.000,00	63.352,83	352,83 →
25		Gesamtbetrag der ordentlichen Aufwendungen mit Finanzaufwand	171.823,91	191.554,98	194.121,57	2.566,59 ↗
26		Ordentliches Ergebnis (Nr. 24 ./ Nr. 25)	-87.012,95	-128.554,98	-130.768,74	-2.213,76 ↘
29		Außerordentliches Ergebnis (Nr. 27 ./ Nr. 28)	--	--	--	--
30		Jahresergebnis (Nr. 26 + Nr. 29)	-87.012,95	-128.554,98	-130.768,74	-2.213,76 ↘

109.511.10 - Verwaltungskosten Stadt SWE GmbH

Teilergebnisrechnung 109.511.10 - Verwaltungskosten Stadt SWE GmbH

Nr.	Konten	Bezeichnung	Ergebnis des Vorjahres 2020	Fortgeschriebener Ansatz des Haushaltsjahres 2021	Ergebnis des Haushaltsjahres 2021	Vergleich fortgeschriebener Ansatz / Ergebnis des Haushaltsjahres
10		Summe der Ordentlichen Erträge (Nr. 1-9)	84.810,96	63.000,00	63.352,83	352,83 →
19		Summe der Ordentlichen Aufwendungen (Nr. 11-18)	171.823,91	191.554,98	194.121,57	2.566,59 ↗
20		Verwaltungsergebnis (Nr. 10 ./. Nr. 19)	-87.012,95	-128.554,98	-130.768,74	-2.213,76 ↘
23		Finanzergebnis (Nr. 21-22)	--	--	--	--
24		Ordentliches Ergebnis (Nr. 20 und Nr. 23)	-87.012,95	-128.554,98	-130.768,74	-2.213,76 ↘
29H		Außerordentliche Ergebnis (Nr. 27 ./. Nr. 28)	--	--	--	--
30H		Jahresergebnis (Nr. 26 und Nr. 29)	-87.012,95	-128.554,98	-130.768,74	-2.213,76 ↘
31		Ergebnis der internen Leistungsbeziehungen	-46.548,99	-15.813,22	-12.474,53	3.338,69 ↗
32		Jahresergebnis nach internen Leistungsbeziehungen (Nr. 30 und Nr. 31)	-133.561,94	-144.368,20	-143.243,27	1.124,93 →
29H		Außerordentliche Ergebnis (Nr. 27 ./. Nr. 28)	--	--	--	--
30H		Jahresergebnis (Nr. 26 und Nr. 29)	--	--	--	--
31		Ergebnis der internen Leistungsbeziehungen	--	--	--	--
32		Jahresergebnis nach internen Leistungsbeziehungen (Nr. 30 und Nr. 31)	--	--	--	--

12.30.01 - Sicherheit und Ordnung

Teilergebnisrechnung 12.30.01 - Sicherheit und Ordnung

Nr.	Konten	Bezeichnung	Ergebnis des Vorjahres 2020	Fortgeschriebener Ansatz des Haushaltsjahres 2021	Ergebnis des Haushaltsjahres 2021	Vergleich fortgeschriebener Ansatz / Ergebnis des Haushaltsjahres
01	50	Privatrechtliche Leistungsentgelte	101,10	100,00	79,80	-20,20 ↘
02	51	Öffentlich-rechtliche Leistungsentgelte	509.947,58	700.000,00	559.627,08	-140.372,92 ↘
03	548-549	Kostenersatzleistungen und -erstattungen	152.236,31	644.250,00	131.644,65	-512.605,35 ↘
09	53	Sonstige ordentliche Erträge	21.113,53	--	5.469,76	5.469,76 ↗
10		Summe der ordentlichen Erträge	683.398,52	1.344.350,00	696.821,29	-647.528,71 ↘
11	62, 63, 640-643, 647-649, 65	Personalaufwendungen	636.338,55	695.907,75	646.985,29	-48.922,46 ↘
13	60, 61, 67-69	Aufwendungen für Sach- und Dienstleistungen	484.848,48	999.000,00	527.159,76	-471.840,24 ↘
14	66	Abschreibungen	18.346,14	10.618,47	16.379,50	5.761,03 ↗
15	71	Aufwendungen für Zuweisungen und Zuschüsse sowie besondere Finanzaufwendungen	65.043,65	70.100,00	69.352,45	-747,55 ↘
18	70, 74, 76	Sonstige ordentliche Aufwendungen	482,00	100,00	1.018,46	918,46 ↗
19		Summe der ordentlichen Aufwendungen	1.205.058,82	1.775.726,22	1.260.895,46	-514.830,76 ↘
20		Verwaltungsergebnis (Nr.10 ./ Nr.19)	-521.660,30	-431.376,22	-564.074,17	-132.697,95 ↘
23		Finanzergebnis (Nr. 21 ./ Nr. 22)	--	--	--	--
24		Gesamtbetrag der ordentlichen Erträge mit Finanzerträgen	683.398,52	1.344.350,00	696.821,29	-647.528,71 ↘
25		Gesamtbetrag der ordentlichen Aufwendungen mit Finanzaufwand	1.205.058,82	1.775.726,22	1.260.895,46	-514.830,76 ↘
26		Ordentliches Ergebnis (Nr. 24 ./ Nr. 25)	-521.660,30	-431.376,22	-564.074,17	-132.697,95 ↘
27	59	Außerordentliche Erträge	--	--	2.404,63	2.404,63 ↗
28	79	Außerordentliche Aufwendungen	--	--	3,00	3,00 ↗
29		Außerordentliches Ergebnis (Nr. 27 ./ Nr. 28)	--	--	2.401,63	2.401,63 ↗
30		Jahresergebnis (Nr. 26 + Nr. 29)	-521.660,30	-431.376,22	-561.672,54	-130.296,32 ↘

Teilfinanzrechnung 12.30.01 - Sicherheit und Ordnung

Nr.	Bezeichnung	Ergebnis des Vorjahres 2020	Fortgeschriebener Ansatz des Haushaltsjahres 2021	Ergebnis des Haushaltsjahres 2021	Vergleich fortgeschriebener Ansatz / Ergebnis des Haushaltsjahres
	Auszahlungen aus Investitionstätigkeit	756,00	6.738,91	898,90	-5.840,01 ↘
25	Auszahlungen für Baumaßnahmen	--	1.200,00	--	-1.200,00 ↘
26	Auszahlungen für Investitionen in das sonstige Sachanlagevermögen und immaterielle Anlagevermögen	756,00	5.538,91	898,90	-4.640,01 ↘
	Summe	756,00	6.738,91	898,90	-5.840,01 ↘
	Saldo (Einzahlungen ./ Auszahlungen)	-756,00	-6.738,91	-898,90	5.840,01 ↗

Investitionsübersicht 12.30.01 - Sicherheit und Ordnung

	Ergebnis des Vorjahres 2020	Fortgeschriebener Ansatz des Haushaltsjahres 2021	Ergebnis des Haushaltsjahres 2021	Vergleich fortgeschriebener Ansatz / Ergebnis des Haushaltsjahres
12.30.01 - Sicherheit und Ordnung	-756,00	-6.738,91	-898,90	5.840,01 ↗
11001-0005 - Erneuerung MESO	--	-4.238,91	--	4.238,91 ↗
<i>Auszahlung</i>	--	4.238,91	--	-4.238,91 ↘
13001-0001 - Erwerb GWG Ordnung Amt 30	-756,00	-1.300,00	--	1.300,00 ↗
<i>Auszahlung</i>	756,00	1.300,00	--	-1.300,00 ↘
13001-0003 - Schutzwesten	--	-1.200,00	-898,90	301,10 ↗
<i>Auszahlung</i>	--	1.200,00	898,90	-301,10 ↘

102.122.00 - Ordnungsaufgaben

Teilergebnisrechnung 102.122.00 - Ordnungsaufgaben

Nr.	Konten	Bezeichnung	Ergebnis des Vorjahres 2020	Fortgeschriebener Ansatz des Haushaltsjahres 2021	Ergebnis des Haushaltsjahres 2021	Vergleich fortgeschriebener Ansatz / Ergebnis des Haushaltsjahres
10		Summe der Ordentlichen Erträge (Nr. 1-9)	587.284,76	1.232.850,00	569.513,12	-663.336,88 ↘
19		Summe der Ordentlichen Aufwendungen (Nr. 11-18)	851.733,48	1.365.520,25	888.582,71	-476.937,54 ↘
20		Verwaltungsergebnis (Nr. 10 ./. Nr. 19)	-264.448,72	-132.670,25	-319.069,59	-186.399,34 ↘
23		Finanzergebnis (Nr. 21-22)	--	--	--	--
24		Ordentliches Ergebnis (Nr. 20 und Nr. 23)	-264.448,72	-132.670,25	-319.069,59	-186.399,34 ↘
29H		Außerordentliche Ergebnis (Nr. 27 ./. Nr. 28)	--	--	2.356,12	2.356,12 ↗
30H		Jahresergebnis (Nr. 26 und Nr. 29)	-264.448,72	-132.670,25	-316.713,47	-184.043,22 ↘
31		Ergebnis der internen Leistungsbeziehungen	-143.769,62	-200.939,00	-149.490,49	51.448,51 ↗
32		Jahresergebnis nach internen Leistungsbeziehungen (Nr. 30 und Nr. 31)	-408.218,34	-333.609,25	-466.203,96	-132.594,71 ↘

102.122.20 - Melde- und Personenstandswesen

Teilergebnisrechnung 102.122.20 - Melde- und Personenstandswesen

Nr.	Konten	Bezeichnung	Ergebnis des Vorjahres 2020	Fortgeschriebener Ansatz des Haushaltsjahres 2021	Ergebnis des Haushaltsjahres 2021	Vergleich fortgeschriebener Ansatz / Ergebnis des Haushaltsjahres
10		Summe der Ordentlichen Erträge (Nr. 1-9)	96.113,76	111.500,00	127.308,17	15.808,17 ↗
19		Summe der Ordentlichen Aufwendungen (Nr. 11-18)	353.325,34	410.205,97	372.312,75	-37.893,22 ↘
20		Verwaltungsergebnis (Nr. 10 ./. Nr. 19)	-257.211,58	-298.705,97	-245.004,58	53.701,39 ↗
23		Finanzergebnis (Nr. 21-22)	--	--	--	--
24		Ordentliches Ergebnis (Nr. 20 und Nr. 23)	-257.211,58	-298.705,97	-245.004,58	53.701,39 ↗
29H		Außerordentliche Ergebnis (Nr. 27 ./. Nr. 28)	--	--	45,51	45,51 ↗
30H		Jahresergebnis (Nr. 26 und Nr. 29)	-257.211,58	-298.705,97	-244.959,07	53.746,90 ↗
31		Ergebnis der internen Leistungsbeziehungen	-163.436,64	-199.233,69	-165.234,86	33.998,83 ↗
32		Jahresergebnis nach internen Leistungsbeziehungen (Nr. 30 und Nr. 31)	-420.648,22	-497.939,66	-410.193,93	87.745,73 ↗

12.30.02 - Friedhofs- und Bestattungswesen

Teilergebnisrechnung 12.30.02 - Friedhofs- und Bestattungswesen

Nr.	Konten	Bezeichnung	Ergebnis des Vorjahres 2020	Fortgeschriebener Ansatz des Haushaltsjahres 2021	Ergebnis des Haushaltsjahres 2021	Vergleich fortgeschriebener Ansatz / Ergebnis des Haushaltsjahres
01	50	Privatrechtliche Leistungsentgelte	--	--	310,00	310,00
02	51	Öffentlich-rechtliche Leistungsentgelte	198.756,30	155.405,00	201.150,24	45.745,24
07	540-543	Erträge aus Zuweisungen und Zuschüssen für laufende Zwecke und allgemeine Umlagen	164,50	133,00	154,00	21,00
09	53	Sonstige ordentliche Erträge	4.011,39	--	1.595,16	1.595,16
10		Summe der ordentlichen Erträge	202.932,19	155.538,00	203.209,40	47.671,40
11	62, 63, 640-643, 647-649, 65	Personalaufwendungen	52.478,32	56.249,69	50.040,80	-6.208,89
13	60, 61, 67-69	Aufwendungen für Sach- und Dienstleistungen	107.770,79	150.000,00	106.507,74	-43.492,26
14	66	Abschreibungen	6.790,57	74.563,50	2.927,00	-71.636,50
15	71	Aufwendungen für Zuweisungen und Zuschüsse sowie besondere Finanzaufwendungen	2.070,31	--	1.636,74	1.636,74
19		Summe der ordentlichen Aufwendungen	169.109,99	280.813,19	161.112,28	-119.700,91
20		Verwaltungsergebnis (Nr.10 ./ Nr.19)	33.822,20	-125.275,19	42.097,12	167.372,31
23		Finanzergebnis (Nr. 21 ./ Nr. 22)	--	--	--	--
24		Gesamtbetrag der ordentlichen Erträge mit Finanzerträgen	202.932,19	155.538,00	203.209,40	47.671,40
25		Gesamtbetrag der ordentlichen Aufwendungen mit Finanzaufwand	169.109,99	280.813,19	161.112,28	-119.700,91
26		Ordentliches Ergebnis (Nr. 24 ./ Nr. 25)	33.822,20	-125.275,19	42.097,12	167.372,31
29		Außerordentliches Ergebnis (Nr. 27 ./ Nr. 28)	--	--	--	--
30		Jahresergebnis (Nr. 26 + Nr. 29)	33.822,20	-125.275,19	42.097,12	167.372,31

Teilfinanzrechnung 12.30.02 - Friedhofs- und Bestattungswesen

Nr.	Bezeichnung	Ergebnis des Vorjahres 2020	Fortgeschriebener Ansatz des Haushaltsjahres 2021	Ergebnis des Haushaltsjahres 2021	Vergleich fortgeschriebener Ansatz / Ergebnis des Haushaltsjahres
	Auszahlungen aus Investitionstätigkeit	12.782,50	76.567,50	--	-76.567,50 ↘
24	Auszahlungen für den Erwerb von Grundstücken und Gebäuden	--	70.000,00	--	-70.000,00 ↘
26	Auszahlungen für Investitionen in das sonstige Sachanlagevermögen und immaterielle Anlagevermögen	12.782,50	6.567,50	--	-6.567,50 ↘
	Summe	12.782,50	76.567,50	--	-76.567,50 ↘
	Saldo (Einzahlungen ./ Auszahlungen)	-12.782,50	-76.567,50	--	76.567,50 ↗

Investitionsübersicht 12.30.02 - Friedhofs- und Bestattungswesen

	Ergebnis des Vorjahres 2020	Fortgeschriebener Ansatz des Haushaltsjahres 2021	Ergebnis des Haushaltsjahres 2021	Vergleich fortgeschriebener Ansatz / Ergebnis des Haushaltsjahres
12.30.02 - Friedhofs- und Bestattungswesen	-12.782,50	-76.567,50	--	76.567,50 ↗
I3002-0002 - Erwerb GWG Bestattungswesen	--	-850,00	--	850,00 ↗
<i>Auszahlung</i>	--	850,00	--	-850,00 ↘
I3002-0004 - Grabtafel Baumbest. Bremthal	--	-1.500,00	--	1.500,00 ↗
<i>Auszahlung</i>	--	1.500,00	--	-1.500,00 ↘
I3002-0006 - Einrichtungen für Baumbestattungen Bremthal	-12.782,50	-4.217,50	--	4.217,50 ↗
<i>Auszahlung</i>	12.782,50	4.217,50	--	-4.217,50 ↘
I3002-0007 - Friedhöfe im Stadtgebiet	--	-70.000,00	--	70.000,00 ↗
<i>Auszahlung</i>	--	70.000,00	--	-70.000,00 ↘

113.553.00 - Friedhofs- und Bestattungswesen

Teilergebnisrechnung 113.553.00 - Friedhofs- und Bestattungswesen

Nr.	Konten	Bezeichnung	Ergebnis des Vorjahres 2020	Fortgeschriebener Ansatz des Haushaltsjahres 2021	Ergebnis des Haushaltsjahres 2021	Vergleich fortgeschriebener Ansatz / Ergebnis des Haushaltsjahres
10		Summe der Ordentlichen Erträge (Nr. 1-9)	202.932,19	155.538,00	203.209,40	47.671,40 ↗
19		Summe der Ordentlichen Aufwendungen (Nr. 11-18)	169.109,99	280.813,19	161.112,28	-119.700,91 ↘
20		Verwaltungsergebnis (Nr. 10 ./. Nr. 19)	33.822,20	-125.275,19	42.097,12	167.372,31 ↗
23		Finanzergebnis (Nr. 21-22)	--	--	--	--
24		Ordentliches Ergebnis (Nr. 20 und Nr. 23)	33.822,20	-125.275,19	42.097,12	167.372,31 ↗
29H		Außerordentliche Ergebnis (Nr. 27 ./. Nr. 28)	--	--	--	--
30H		Jahresergebnis (Nr. 26 und Nr. 29)	33.822,20	-125.275,19	42.097,12	167.372,31 ↗
31		Ergebnis der internen Leistungsbeziehungen	-318.969,26	-374.905,53	-334.986,70	39.918,83 ↗
32		Jahresergebnis nach internen Leistungsbeziehungen (Nr. 30 und Nr. 31)	-285.147,06	-500.180,72	-292.889,58	207.291,14 ↗

12.50.01 - Kinder

Teilergebnisrechnung 12.50.01 - Kinder

Nr.	Konten	Bezeichnung	Ergebnis des Vorjahres 2020	Fortgeschriebener Ansatz des Haushaltsjahres 2021	Ergebnis des Haushaltsjahres 2021	Vergleich fortgeschriebener Ansatz / Ergebnis des Haushaltsjahres
01	50	Privatrechtliche Leistungsentgelte	206,10	320,00	319,04	-0,96 →
02	51	Öffentlich-rechtliche Leistungsentgelte	275.901,00	80.250,00	90.460,77	10.210,77 ↗
03	548-549	Kostenersatzleistungen und -erstattungen	10,00	--	250,00	250,00 ↗
07	540-543	Erträge aus Zuweisungen und Zuschüssen für laufende Zwecke und allgemeine Umlagen	1.288.339,41	1.249.950,00	1.479.489,98	229.539,98 ↗
08	546	Erträge aus der Auflösung von Sonderposten aus Investitionszuweisungen, -zuschüssen und Investitionsbeiträgen	4.669,00	4.625,00	4.751,37	126,37 ↗
09	53	Sonstige ordentliche Erträge	387.811,30	150.000,00	223.739,10	73.739,10 ↗
10		Summe der ordentlichen Erträge	1.956.936,81	1.485.145,00	1.799.010,26	313.865,26 ↗
11	62, 63, 640-643, 647-649, 65	Personalaufwendungen	2.362.779,74	2.029.044,41	1.859.716,48	-169.327,93 ↘
13	60, 61, 67-69	Aufwendungen für Sach- und Dienstleistungen	206.209,88	235.000,00	228.215,45	-6.784,55 ↘
14	66	Abschreibungen	35.760,12	58.171,85	39.422,73	-18.749,12 ↘
15	71	Aufwendungen für Zuweisungen und Zuschüsse sowie besondere Finanzaufwendungen	3.436.334,65	4.106.504,00	3.826.081,64	-280.422,36 ↘
18	70, 74, 76	Sonstige ordentliche Aufwendungen	606,56	--	606,56	606,56 ↗
19		Summe der ordentlichen Aufwendungen	6.041.690,95	6.428.720,26	5.954.042,86	-474.677,40 ↘
20		Verwaltungsergebnis (Nr.10 ./ Nr.19)	-4.084.754,14	-4.943.575,26	-4.155.032,60	788.542,66 ↗
23		Finanzergebnis (Nr. 21 ./ Nr. 22)	--	--	--	--
24		Gesamtbetrag der ordentlichen Erträge mit Finanzerträgen	1.956.936,81	1.485.145,00	1.799.010,26	313.865,26 ↗
25		Gesamtbetrag der ordentlichen Aufwendungen mit Finanzaufwand	6.041.690,95	6.428.720,26	5.954.042,86	-474.677,40 ↘
26		Ordentliches Ergebnis (Nr. 24 ./ Nr. 25)	-4.084.754,14	-4.943.575,26	-4.155.032,60	788.542,66 ↗
27	59	Außerordentliche Erträge	19.727,93	--	--	--
28	79	Außerordentliche Aufwendungen	27.158,88	--	840,00	840,00 ↗
29		Außerordentliches Ergebnis (Nr. 27 ./ Nr. 28)	-7.430,95	--	-840,00	-840,00 ↘

Nr.	Konten	Bezeichnung	Ergebnis des Vorjahres 2020	Fortgeschriebener Ansatz des Haushaltsjahres 2021	Ergebnis des Haushaltsjahres 2021	Vergleich fortgeschriebener Ansatz / Ergebnis des Haushaltsjahres
30		Jahresergebnis (Nr. 26 + Nr. 29)	-4.092.185,09	-4.943.575,26	-4.155.872,60	787.702,66 ↗

Teilfinanzrechnung 12.50.01 - Kinder

Nr.	Bezeichnung	Ergebnis des Vorjahres 2020	Fortgeschriebener Ansatz des Haushaltsjahres 2021	Ergebnis des Haushaltsjahres 2021	Vergleich fortgeschriebener Ansatz / Ergebnis des Haushaltsjahres
	Einzahlungen aus Investitionstätigkeit	-12.812,88	--	1.728,37	1.728,37 ↗
20	Einzahlungen aus Investitionszuweisungen und -zuschüssen sowie aus Investitionsbeiträgen	--	--	1.728,37	1.728,37 ↗
21	Einzahlungen aus Abgängen von Vermögensgegenständen des Sachanlagevermögens und des immateriellen Anlagevermögens	-12.812,88	--	--	--
	Summe	-12.812,88	--	1.728,37	1.728,37 ↗
	Auszahlungen aus Investitionstätigkeit	-414.195,18	121.008,67	71.297,76	-49.710,91 ↘
24A	Auszahlungen aus gewährten Investitionszuweisungen und -zuschüssen	-430.761,00	63.500,00	62.023,68	-1.476,32 ↘
24	Auszahlungen für den Erwerb von Grundstücken und Gebäuden	5.911,33	15.000,00	--	-15.000,00 ↘
26	Auszahlungen für Investitionen in das sonstige Sachanlagevermögen und immaterielle Anlagevermögen	10.654,49	42.508,67	9.274,08	-33.234,59 ↘
	Summe	-414.195,18	121.008,67	71.297,76	-49.710,91 ↘
	Saldo (Einzahlungen ./ Auszahlungen)	401.382,30	-121.008,67	-69.569,39	51.439,28 ↗

Investitionsübersicht 12.50.01 - Kinder

	Ergebnis des Vorjahres 2020	Fortgeschriebener Ansatz des Haushaltsjahres 2021	Ergebnis des Haushaltsjahres 2021	Vergleich fortgeschriebener Ansatz / Ergebnis des Haushaltsjahres
12.50.01 - Kinder	414.195,18	-121.008,67	-69.569,39	51.439,28 ↗
I5001-0001 - KIGA Niederjosbach Erw. von bewegl Vermögensg.	--	-3.000,00	--	3.000,00 ↗
Auszahlung	--	3.000,00	--	-3.000,00 ↘
I5001-0007 - Montessori Kinderh. Zusch. freie Träger	--	-7.500,00	-6.023,68	1.476,32 ↗
Auszahlung	--	7.500,00	6.023,68	-1.476,32 ↘
I5001-0011 - Erwerb GWG KITA Bremthal	--	-6.400,00	-5.852,87	547,13 ↗
Auszahlung	--	6.400,00	5.852,87	-547,13 ↘
I5001-0012 - Erwerb GWG KIGA Niederjosbach	-444,48	-4.220,00	-1.692,84	2.527,16 ↗
Auszahlung	444,48	4.220,00	1.692,84	-2.527,16 ↘
I5001-0013 - Erwerb GWG Comenius-Schule	-363,00	--	--	--
Auszahlung	363,00	--	--	--
I5001-0016 - Software neues KITA-Verwaltungsverfahren	-8.597,75	--	--	--
Auszahlung	8.597,75	--	--	--
I5001-0018 - Investitionskostenzuschuss A Kita Vockenhausen GK	-84.200,00	--	--	--
Auszahlung	84.200,00	--	--	--
I5001-0019 - Investitionskostenzuschuss B Kita Vockenhausen GK	-136.000,00	-56.000,00	-56.000,00	0,00 →
Auszahlung	136.000,00	56.000,00	56.000,00	0,00 →
I5001-0020 - Investitionskostenzuschuss DRK NaturKiTa	--	-11.000,00	--	11.000,00 ↗
Auszahlung	--	11.000,00	--	-11.000,00 ↘
I5001-0021 - Kühlschrank Kita NJB	-1.249,26	--	--	--
Auszahlung	1.249,26	--	--	--
I5001-0025 - Abwicklung Burgschule	557.032,00	--	--	--
Auszahlung	-557.032,00	--	--	--
I5001-0026 - Abwicklung Comenius-Schule	93.929,00	--	--	--
Auszahlung	-93.929,00	--	--	--
I6102-0013 - Spielgeräte Außengelände Kita Bremthal	--	-7.500,00	--	7.500,00 ↗
Auszahlung	--	7.500,00	--	-7.500,00 ↘
I6102-0014 - Spielgeräte Außenanlagen Kita NJB	--	--	0,00	0,00 →
Einzahlung	--	--	1.728,37	1.728,37 ↗
Auszahlung	--	--	1.728,37	1.728,37 ↗
I6102-0020 - Spielplatzgeräte Kitas	-5.911,33	-388,67	--	388,67 ↗
Auszahlung	5.911,33	388,67	--	-388,67 ↘
I6301-0027 - Kita NJB LED Beleuchtung	--	-6.000,00	--	6.000,00 ↗

	Ergebnis des Vorjahres 2020	Fortgeschriebener Ansatz des Haushaltsjahres 2021	Ergebnis des Haushaltsjahres 2021	Vergleich fortgeschriebener Ansatz / Ergebnis des Haushaltsjahres
<i>Auszahlung</i>	--	6.000,00	--	-6.000,00 ↘
16301-0028 - Kita NJB Heizungssteuerung	--	-4.000,00	--	4.000,00 ↗
<i>Auszahlung</i>	--	4.000,00	--	-4.000,00 ↘
16301-0037 - Spielplatzgeräte für Kitas	--	-15.000,00	--	15.000,00 ↗
<i>Auszahlung</i>	--	15.000,00	--	-15.000,00 ↘

106.365.00 - Kinderbetreuung

Teilergebnisrechnung 106.365.00 - Kinderbetreuung

Nr.	Konten	Bezeichnung	Ergebnis des Vorjahres 2020	Fortgeschriebener Ansatz des Haushaltsjahres 2021	Ergebnis des Haushaltsjahres 2021	Vergleich fortgeschriebener Ansatz / Ergebnis des Haushaltsjahres
10		Summe der Ordentlichen Erträge (Nr. 1-9)	1.956.936,81	1.485.145,00	1.799.010,26	313.865,26 ↗
19		Summe der Ordentlichen Aufwendungen (Nr. 11-18)	6.041.690,95	6.428.720,26	5.954.042,86	-474.677,40 ↘
20		Verwaltungsergebnis (Nr. 10 ./ Nr. 19)	-4.084.754,14	-4.943.575,26	-4.155.032,60	788.542,66 ↗
23		Finanzergebnis (Nr. 21-22)	--	--	--	--
24		Ordentliches Ergebnis (Nr. 20 und Nr. 23)	-4.084.754,14	-4.943.575,26	-4.155.032,60	788.542,66 ↗
29H		Außerordentliche Ergebnis (Nr. 27 ./ Nr. 28)	-7.430,95	--	-840,00	-840,00 ↘
30H		Jahresergebnis (Nr. 26 und Nr. 29)	-4.092.185,09	-4.943.575,26	-4.155.872,60	787.702,66 ↗
31		Ergebnis der internen Leistungsbeziehungen	-757.456,84	-689.205,67	-426.027,55	263.178,12 ↗
32		Jahresergebnis nach internen Leistungsbeziehungen (Nr. 30 und Nr. 31)	-4.849.641,93	-5.632.780,93	-4.581.900,15	1.050.880,78 ↗

12.50.02 - Jugend

Teilergebnisrechnung 12.50.02 - Jugend

Nr.	Konten	Bezeichnung	Ergebnis des Vorjahres 2020	Fortgeschriebener Ansatz des Haushaltsjahres 2021	Ergebnis des Haushaltsjahres 2021	Vergleich fortgeschriebener Ansatz / Ergebnis des Haushaltsjahres
01	50	Privatrechtliche Leistungsentgelte	--	1.500,00	797,17	-702,83 ↘
07	540-543	Erträge aus Zuweisungen und Zuschüssen für laufende Zwecke und allgemeine Umlagen	--	1.800,00	3.000,00	1.200,00 ↗
09	53	Sonstige ordentliche Erträge	38,80	--	81,68	81,68 ↗
10		Summe der ordentlichen Erträge	38,80	3.300,00	3.878,85	578,85 ↗
11	62, 63, 640-643, 647-649, 65	Personalaufwendungen	3.199,75	3.998,82	4.014,99	16,17 →
13	60, 61, 67-69	Aufwendungen für Sach- und Dienstleistungen	94.948,81	113.100,00	87.332,61	-25.767,39 ↘
14	66	Abschreibungen	203,00	81,00	81,00	0,00 →
19		Summe der ordentlichen Aufwendungen	98.351,56	117.179,82	91.428,60	-25.751,22 ↘
20		Verwaltungsergebnis (Nr.10 ./ Nr.19)	-98.312,76	-113.879,82	-87.549,75	26.330,07 ↗
23		Finanzergebnis (Nr. 21 ./ Nr. 22)	--	--	--	--
24		Gesamtbetrag der ordentlichen Erträge mit Finanzerträgen	38,80	3.300,00	3.878,85	578,85 ↗
25		Gesamtbetrag der ordentlichen Aufwendungen mit Finanzaufwand	98.351,56	117.179,82	91.428,60	-25.751,22 ↘
26		Ordentliches Ergebnis (Nr. 24 ./ Nr. 25)	-98.312,76	-113.879,82	-87.549,75	26.330,07 ↗
27	59	Außerordentliche Erträge	--	--	3.337,82	3.337,82 ↗
28	79	Außerordentliche Aufwendungen	--	--	5,00	5,00 ↗
29		Außerordentliches Ergebnis (Nr. 27 ./ Nr. 28)	--	--	3.332,82	3.332,82 ↗
30		Jahresergebnis (Nr. 26 + Nr. 29)	-98.312,76	-113.879,82	-84.216,93	29.662,89 ↗

106.362.00 - Jugendarbeit

Teilergebnisrechnung 106.362.00 - Jugendarbeit

Nr.	Konten	Bezeichnung	Ergebnis des Vorjahres 2020	Fortgeschriebener Ansatz des Haushaltsjahres 2021	Ergebnis des Haushaltsjahres 2021	Vergleich fortgeschriebener Ansatz / Ergebnis des Haushaltsjahres
10		Summe der Ordentlichen Erträge (Nr. 1-9)	38,80	3.300,00	3.878,85	578,85 ↗
19		Summe der Ordentlichen Aufwendungen (Nr. 11-18)	98.351,56	117.179,82	91.428,60	-25.751,22 ↘
20		Verwaltungsergebnis (Nr. 10 ./ Nr. 19)	-98.312,76	-113.879,82	-87.549,75	26.330,07 ↗
23		Finanzergebnis (Nr. 21-22)	--	--	--	--
24		Ordentliches Ergebnis (Nr. 20 und Nr. 23)	-98.312,76	-113.879,82	-87.549,75	26.330,07 ↗
29H		Außerordentliche Ergebnis (Nr. 27 ./ Nr. 28)	--	--	3.332,82	3.332,82 ↗
30H		Jahresergebnis (Nr. 26 und Nr. 29)	-98.312,76	-113.879,82	-84.216,93	29.662,89 ↗
31		Ergebnis der internen Leistungsbeziehungen	-32.299,18	-41.441,64	-35.329,84	6.111,80 ↗
32		Jahresergebnis nach internen Leistungsbeziehungen (Nr. 30 und Nr. 31)	-130.611,94	-155.321,46	-119.546,77	35.774,69 ↗

12.50.03 - Senioren

Teilergebnisrechnung 12.50.03 - Senioren

Nr.	Konten	Bezeichnung	Ergebnis des Vorjahres 2020	Fortgeschriebener Ansatz des Haushaltsjahres 2021	Ergebnis des Haushaltsjahres 2021	Vergleich fortgeschriebener Ansatz / Ergebnis des Haushaltsjahres
01	50	Privatrechtliche Leistungsentgelte	733,00	20,00	--	-20,00 ↘
07	540-543	Erträge aus Zuweisungen und Zuschüssen für laufende Zwecke und allgemeine Umlagen	11.131,80	12.100,00	12.143,78	43,78 →
09	53	Sonstige ordentliche Erträge	4,56	--	4,56	4,56 ↗
10		Summe der ordentlichen Erträge	11.869,36	12.120,00	12.148,34	28,34 →
11	62, 63, 640-643, 647-649, 65	Personalaufwendungen	32.266,30	46.925,14	44.033,08	-2.892,06 ↘
13	60, 61, 67-69	Aufwendungen für Sach- und Dienstleistungen	10.088,18	12.000,00	8.257,06	-3.742,94 ↘
15	71	Aufwendungen für Zuweisungen und Zuschüsse sowie besondere Finanzaufwendungen	28.531,04	30.857,24	28.282,24	-2.575,00 ↘
19		Summe der ordentlichen Aufwendungen	70.885,52	89.782,38	80.572,38	-9.210,00 ↘
20		Verwaltungsergebnis (Nr.10 ./ Nr.19)	-59.016,16	-77.662,38	-68.424,04	9.238,34 ↗
23		Finanzergebnis (Nr. 21 ./ Nr. 22)	--	--	--	--
24		Gesamtbetrag der ordentlichen Erträge mit Finanzerträgen	11.869,36	12.120,00	12.148,34	28,34 →
25		Gesamtbetrag der ordentlichen Aufwendungen mit Finanzaufwand	70.885,52	89.782,38	80.572,38	-9.210,00 ↘
26		Ordentliches Ergebnis (Nr. 24 ./ Nr. 25)	-59.016,16	-77.662,38	-68.424,04	9.238,34 ↗
27	59	Außerordentliche Erträge	--	--	500,00	500,00 ↗
29		Außerordentliches Ergebnis (Nr. 27 ./ Nr. 28)	--	--	500,00	500,00 ↗
30		Jahresergebnis (Nr. 26 + Nr. 29)	-59.016,16	-77.662,38	-67.924,04	9.738,34 ↗

105.315.10 - Seniorenbetreuung

Teilergebnisrechnung 105.315.10 - Seniorenbetreuung

Nr.	Konten	Bezeichnung	Ergebnis des Vorjahres 2020	Fortgeschriebener Ansatz des Haushaltsjahres 2021	Ergebnis des Haushaltsjahres 2021	Vergleich fortgeschriebener Ansatz / Ergebnis des Haushaltsjahres
10		Summe der Ordentlichen Erträge (Nr. 1-9)	11.869,36	12.120,00	12.148,34	28,34 →
19		Summe der Ordentlichen Aufwendungen (Nr. 11-18)	70.885,52	89.782,38	80.572,38	-9.210,00 ↘
20		Verwaltungsergebnis (Nr. 10 ./. Nr. 19)	-59.016,16	-77.662,38	-68.424,04	9.238,34 ↗
23		Finanzergebnis (Nr. 21-22)	--	--	--	--
24		Ordentliches Ergebnis (Nr. 20 und Nr. 23)	-59.016,16	-77.662,38	-68.424,04	9.238,34 ↗
29H		Außerordentliche Ergebnis (Nr. 27 ./. Nr. 28)	--	--	500,00	500,00 ↗
30H		Jahresergebnis (Nr. 26 und Nr. 29)	-59.016,16	-77.662,38	-67.924,04	9.738,34 ↗
31		Ergebnis der internen Leistungsbeziehungen	-16.837,24	-28.837,19	-22.179,25	6.657,94 ↗
32		Jahresergebnis nach internen Leistungsbeziehungen (Nr. 30 und Nr. 31)	-75.853,40	-106.499,57	-90.103,29	16.396,28 ↗

12.50.04 - Soziales

Teilergebnisrechnung 12.50.04 - Soziales

Nr.	Konten	Bezeichnung	Ergebnis des Vorjahres 2020	Fortgeschriebener Ansatz des Haushaltsjahres 2021	Ergebnis des Haushaltsjahres 2021	Vergleich fortgeschriebener Ansatz / Ergebnis des Haushaltsjahres
07	540-543	Erträge aus Zuweisungen und Zuschüssen für laufende Zwecke und allgemeine Umlagen	32.640,00	36.000,00	-3.294,95	-39.294,95 ↘
09	53	Sonstige ordentliche Erträge	380,75	300,00	-43,55	-343,55 ↘
10		Summe der ordentlichen Erträge	33.020,75	36.300,00	-3.338,50	-39.638,50 ↘
11	62, 63, 640-643, 647-649, 65	Personalaufwendungen	58.630,64	83.250,66	77.087,86	-6.162,80 ↘
13	60, 61, 67-69	Aufwendungen für Sach- und Dienstleistungen	5.276,11	7.860,00	2.764,62	-5.095,38 ↘
14	66	Abschreibungen	671,00	111,00	111,00	0,00 →
15	71	Aufwendungen für Zuweisungen und Zuschüsse sowie besondere Finanzaufwendungen	2.602,50	16.100,00	1.341,92	-14.758,08 ↘
19		Summe der ordentlichen Aufwendungen	67.180,25	107.321,66	81.305,40	-26.016,26 ↘
20		Verwaltungsergebnis (Nr.10 ./ Nr.19)	-34.159,50	-71.021,66	-84.643,90	-13.622,24 ↘
23		Finanzergebnis (Nr. 21 ./ Nr. 22)	--	--	--	--
24		Gesamtbetrag der ordentlichen Erträge mit Finanzerträgen	33.020,75	36.300,00	-3.338,50	-39.638,50 ↘
25		Gesamtbetrag der ordentlichen Aufwendungen mit Finanzaufwand	67.180,25	107.321,66	81.305,40	-26.016,26 ↘
26		Ordentliches Ergebnis (Nr. 24 ./ Nr. 25)	-34.159,50	-71.021,66	-84.643,90	-13.622,24 ↘
28	79	Außerordentliche Aufwendungen	--	--	1,00	1,00 ↗
29		Außerordentliches Ergebnis (Nr. 27 ./ Nr. 28)	--	--	-1,00	-1,00 ↘
30		Jahresergebnis (Nr. 26 + Nr. 29)	-34.159,50	-71.021,66	-84.644,90	-13.623,24 ↘

105.315.00 - Soziale Betreuung

Teilergebnisrechnung 105.315.00 - Soziale Betreuung

Nr.	Konten	Bezeichnung	Ergebnis des Vorjahres 2020	Fortgeschriebener Ansatz des Haushaltsjahres 2021	Ergebnis des Haushaltsjahres 2021	Vergleich fortgeschriebener Ansatz / Ergebnis des Haushaltsjahres
10		Summe der Ordentlichen Erträge (Nr. 1-9)	9,12	--	9,12	9,12 ↗
19		Summe der Ordentlichen Aufwendungen (Nr. 11-18)	43.223,96	70.801,50	64.460,65	-6.340,85 ↘
20		Verwaltungsergebnis (Nr. 10 ./. Nr. 19)	-43.214,84	-70.801,50	-64.451,53	6.349,97 ↗
23		Finanzergebnis (Nr. 21-22)	--	--	--	--
24		Ordentliches Ergebnis (Nr. 20 und Nr. 23)	-43.214,84	-70.801,50	-64.451,53	6.349,97 ↗
29H		Außerordentliche Ergebnis (Nr. 27 ./. Nr. 28)	--	--	--	--
30H		Jahresergebnis (Nr. 26 und Nr. 29)	-43.214,84	-70.801,50	-64.451,53	6.349,97 ↗
31		Ergebnis der internen Leistungsbeziehungen	-34.914,37	-43.358,16	-34.458,34	8.899,82 ↗
32		Jahresergebnis nach internen Leistungsbeziehungen (Nr. 30 und Nr. 31)	-78.129,21	-114.159,66	-98.909,87	15.249,79 ↗

105.315.20 - Betreuung Asyl und Flüchtlinge

Teilergebnisrechnung 105.315.20 - Betreuung Asyl und Flüchtlinge

Nr.	Konten	Bezeichnung	Ergebnis des Vorjahres 2020	Fortgeschriebener Ansatz des Haushaltsjahres 2021	Ergebnis des Haushaltsjahres 2021	Vergleich fortgeschriebener Ansatz / Ergebnis des Haushaltsjahres
10		Summe der Ordentlichen Erträge (Nr. 1-9)	32.674,08	36.000,00	-3.272,39	-39.272,39 ↘
19		Summe der Ordentlichen Aufwendungen (Nr. 11-18)	18.765,55	30.849,15	13.188,08	-17.661,07 ↗
20		Verwaltungsergebnis (Nr. 10 ./. Nr. 19)	13.908,53	5.150,85	-16.460,47	-21.611,32 ↘
23		Finanzergebnis (Nr. 21-22)	--	--	--	--
24		Ordentliches Ergebnis (Nr. 20 und Nr. 23)	13.908,53	5.150,85	-16.460,47	-21.611,32 ↘
29H		Außerordentliche Ergebnis (Nr. 27 ./. Nr. 28)	--	--	--	--
30H		Jahresergebnis (Nr. 26 und Nr. 29)	13.908,53	5.150,85	-16.460,47	-21.611,32 ↘
31		Ergebnis der internen Leistungsbeziehungen	-10.810,41	-12.367,03	-10.085,30	2.281,73 ↗
32		Jahresergebnis nach internen Leistungsbeziehungen (Nr. 30 und Nr. 31)	3.098,12	-7.216,18	-26.545,77	-19.329,59 ↘

110.522.00 - Fehlbelegungsabgabe

Teilergebnisrechnung 110.522.00 - Fehlbelegungsabgabe

Nr.	Konten	Bezeichnung	Ergebnis des Vorjahres 2020	Fortgeschriebener Ansatz des Haushaltsjahres 2021	Ergebnis des Haushaltsjahres 2021	Vergleich fortgeschriebener Ansatz / Ergebnis des Haushaltsjahres
10		Summe der Ordentlichen Erträge (Nr. 1-9)	337,55	300,00	-75,23	-375,23 ↘
19		Summe der Ordentlichen Aufwendungen (Nr. 11-18)	5.190,74	5.671,01	3.656,67	-2.014,34 ↘
20		Verwaltungsergebnis (Nr. 10 ./. Nr. 19)	-4.853,19	-5.371,01	-3.731,90	1.639,11 ↗
23		Finanzergebnis (Nr. 21-22)	--	--	--	--
24		Ordentliches Ergebnis (Nr. 20 und Nr. 23)	-4.853,19	-5.371,01	-3.731,90	1.639,11 ↗
29H		Außerordentliche Ergebnis (Nr. 27 ./. Nr. 28)	--	--	-1,00	-1,00 ↘
30H		Jahresergebnis (Nr. 26 und Nr. 29)	-4.853,19	-5.371,01	-3.732,90	1.638,11 ↗
31		Ergebnis der internen Leistungsbeziehungen	-6.407,10	-7.972,20	-7.068,29	903,91 ↗
32		Jahresergebnis nach internen Leistungsbeziehungen (Nr. 30 und Nr. 31)	-11.260,29	-13.343,21	-10.801,19	2.542,02 ↗

18.00.01 - Allgemeine Finanzwirtschaft

Teilergebnisrechnung 18.00.01 - Allgemeine Finanzwirtschaft

Nr.	Konten	Bezeichnung	Ergebnis des Vorjahres 2020	Fortgeschriebener Ansatz des Haushaltsjahres 2021	Ergebnis des Haushaltsjahres 2021	Vergleich fortgeschriebener Ansatz / Ergebnis des Haushaltsjahres
05	55	Steuern und steuerähnliche Erträge einschließlich Erträge aus gesetzlichen Umlagen	17.746.307,85	19.032.633,00	20.057.657,79	1.025.024,79
06	547	Erträge aus Transferleistungen	751.948,20	812.300,00	742.188,00	-70.112,00
07	540-543	Erträge aus Zuweisungen und Zuschüssen für laufende Zwecke und allgemeine Umlagen	4.203.755,00	2.333.827,00	2.332.566,00	-1.261,00
08	546	Erträge aus der Auflösung von Sonderposten aus Investitionszuweisungen, -zuschüssen und Investitionsbeiträgen	25.000,00	20.500,00	20.500,00	0,00
09	53	Sonstige ordentliche Erträge	131.437,00	--	73.439,70	73.439,70
10		Summe der ordentlichen Erträge	22.858.448,05	22.199.260,00	23.226.351,49	1.027.091,49
13	60, 61, 67-69	Aufwendungen für Sach- und Dienstleistungen	8,02	50,00	26,26	-23,74
14	66	Abschreibungen	94.652,49	16.100,00	63.059,38	46.959,38
16	73	Steueraufwendungen einschließlich Aufwendungen aus gesetzlichen Umlageverpflichtungen	8.990.906,13	10.371.824,00	10.371.772,47	-51,53
18	70, 74, 76	Sonstige ordentliche Aufwendungen	0,79	--	7,39	7,39
19		Summe der ordentlichen Aufwendungen	9.085.567,43	10.387.974,00	10.434.865,50	46.891,50
20		Verwaltungsergebnis (Nr.10 ./ Nr.19)	13.772.880,62	11.811.286,00	12.791.485,99	980.199,99
21	56, 57	Finanzerträge	30.918,67	25.300,00	36.297,11	10.997,11
22	77	Zinsen und sonstige Finanzaufwendungen	962.002,20	1.069.190,00	919.025,89	-150.164,11
23		Finanzergebnis (Nr. 21 ./ Nr. 22)	-931.083,53	-1.043.890,00	-882.728,78	161.161,22
24		Gesamtbetrag der ordentlichen Erträge mit Finanzerträgen	22.889.366,72	22.224.560,00	23.262.648,60	1.038.088,60
25		Gesamtbetrag der ordentlichen Aufwendungen mit Finanzaufwand	10.047.569,63	11.457.164,00	11.353.891,39	-103.272,61
26		Ordentliches Ergebnis (Nr. 24 ./ Nr. 25)	12.841.797,09	10.767.396,00	11.908.757,21	1.141.361,21
27	59	Außerordentliche Erträge	5,08	--	12.622,46	12.622,46
29		Außerordentliches Ergebnis (Nr. 27 ./ Nr. 28)	5,08	--	12.622,46	12.622,46
30		Jahresergebnis (Nr. 26 + Nr. 29)	12.841.802,17	10.767.396,00	11.921.379,67	1.153.983,67

Teilfinanzrechnung 18.00.01 - Allgemeine Finanzwirtschaft

Nr.	Bezeichnung	Ergebnis des Vorjahres 2020	Fortgeschriebener Ansatz des Haushaltsjahres 2021	Ergebnis des Haushaltsjahres 2021	Vergleich fortgeschriebener Ansatz / Ergebnis des Haushaltsjahres
	Einzahlungen aus Investitionstätigkeit	51.370,97	--	51.421,77	51.421,77 ↗
20	Einzahlungen aus Investitionszuweisungen und -zuschüssen sowie aus Investitionsbeiträgen	27.607,77	--	27.607,77	27.607,77 ↗
22	Einzahlungen aus Abgängen von Vermögensgegenständen des Finanzanlagevermögens	23.763,20	--	23.814,00	23.814,00 ↗
	Einzahlungen aus Finanzierungstätigkeit	3.000.000,00	4.380.000,00	--	4.380.000,00 ↘
31	Einzahlungen aus der Aufnahme von Krediten und wirtschaftlich vergleichbaren Vorgängen	3.000.000,00	4.380.000,00	--	4.380.000,00 ↘
	Summe	3.051.370,97	4.380.000,00	51.421,77	4.328.578,23 ↘
	Auszahlungen für Finanzierungstätigkeit	1.500.330,22	1.628.000,00	1.632.425,99	4.425,99 →
32	Auszahlungen für die Tilgung von Krediten und wirtschaftlich vergleichbaren Vorgängen	1.500.330,22	1.628.000,00	1.632.425,99	4.425,99 →
	Summe	1.500.330,22	1.628.000,00	1.632.425,99	4.425,99 →
	Saldo (Einzahlungen ./ Auszahlungen)	1.551.040,75	2.752.000,00	-1.581.004,22	4.333.004,22 ↘

116.611.00 - Steuern, allgemeine Zuweisungen, allgemeine Umlagen

Teilergebnisrechnung 116.611.00 - Steuern, allgemeine Zuweisungen, allgemeine Umlagen

Nr.	Konten	Bezeichnung	Ergebnis des Vorjahres 2020	Fortgeschriebener Ansatz des Haushaltsjahres 2021	Ergebnis des Haushaltsjahres 2021	Vergleich fortgeschriebener Ansatz / Ergebnis des Haushaltsjahres
10		Summe der Ordentlichen Erträge (Nr. 1-9)	22.858.448,05	22.199.260,00	23.226.341,82	1.027.081,82 ↗
19		Summe der Ordentlichen Aufwendungen (Nr. 11-18)	9.085.558,62	10.387.924,00	10.434.831,85	46.907,85 →
20		Verwaltungsergebnis (Nr. 10 ./ Nr. 19)	13.772.889,43	11.811.336,00	12.791.509,97	980.173,97 ↗
23		Finanzergebnis (Nr. 21-22)	-7.510,00	0,00	8.927,00	8.927,00 ↗
24		Ordentliches Ergebnis (Nr. 20 und Nr. 23)	13.765.379,43	11.811.336,00	12.800.436,97	989.100,97 ↗
29H		Außerordentliche Ergebnis (Nr. 27 ./ Nr. 28)	--	--	--	--
30H		Jahresergebnis (Nr. 26 und Nr. 29)	13.765.379,43	11.811.336,00	12.800.436,97	989.100,97 ↗
31		Ergebnis der internen Leistungsbeziehungen	-145.792,46	-151.881,93	-140.445,63	11.436,30 ↗
32		Jahresergebnis nach internen Leistungsbeziehungen (Nr. 30 und Nr. 31)	13.619.586,97	11.659.454,07	12.659.991,34	1.000.537,27 ↗

116.612.00 - Sonstige allgemeine Finanzwirtschaft

Teilergebnisrechnung 116.612.00 - Sonstige allgemeine Finanzwirtschaft

Nr.	Konten	Bezeichnung	Ergebnis des Vorjahres 2020	Fortgeschriebener Ansatz des Haushaltsjahres 2021	Ergebnis des Haushaltsjahres 2021	Vergleich fortgeschriebener Ansatz / Ergebnis des Haushaltsjahres
10		Summe der Ordentlichen Erträge (Nr. 1-9)	--	--	9,67	9,67 ↗
19		Summe der Ordentlichen Aufwendungen (Nr. 11-18)	8,81	50,00	33,65	-16,35 ↘
20		Verwaltungsergebnis (Nr. 10 ./. Nr. 19)	-8,81	-50,00	-23,98	26,02 ↗
23		Finanzergebnis (Nr. 21-22)	-923.573,53	-1.043.890,00	-891.655,78	152.234,22 ↗
24		Ordentliches Ergebnis (Nr. 20 und Nr. 23)	-923.582,34	-1.043.940,00	-891.679,76	152.260,24 ↗
29H		Außerordentliche Ergebnis (Nr. 27 ./. Nr. 28)	5,08	--	12.622,46	12.622,46 ↗
30H		Jahresergebnis (Nr. 26 und Nr. 29)	-923.577,26	-1.043.940,00	-879.057,30	164.882,70 ↗
31		Ergebnis der internen Leistungsbeziehungen	--	--	--	--
32		Jahresergebnis nach internen Leistungsbeziehungen (Nr. 30 und Nr. 31)	-923.577,26	-1.043.940,00	-879.057,30	164.882,70 ↗
31		Ergebnis der internen Leistungsbeziehungen	--	--	--	--
32		Jahresergebnis nach internen Leistungsbeziehungen (Nr. 30 und Nr. 31)	--	--	--	--