

# Stadt Eppstein



Haushaltsplan  
2020



# INHALTSVERZEICHNIS

## Haushalt 2020

1. Haushaltssatzung
2. Vorbericht
3. Budgetierungsrichtlinien
4. Budgetstruktur
5. Inhaltsverzeichnis Haushaltsplan
6. Gesamtergebnishaushalt, Gesamtfinanzhaushalt, Investitionen, Teilhaushalte, Verpflichtungsermächtigungen, Teilhaushalte nach Produktbereichen
7. Stellenplan
8. Übersicht über den voraussichtlichen Stand der Verbindlichkeiten, Rücklagen und Rückstellungen, Zuwendungen an Fraktionen
9. Wirtschaftsplan SWE GmbH



# HAUSHALTSSATZUNG

der

# STADT EPPSTEIN

Für das

# HAUSHALTSJAHR

# 2 0 2 0



Aufgrund der §§ 94 ff. der Hessischen Gemeindeordnung (HGO) in der Fassung der Bekanntmachung vom 07.03.2005 (GVBl. I S. 142), zuletzt geändert durch Gesetz vom 21.06.2018 (GVBl. S. 291), hat die Stadtverordnetenversammlung am 29.11.2018 folgende Haushaltssatzung beschlossen:

## § 1

Der Haushaltsplan für das Haushaltsjahr 2020 wird

### im **Ergebnishaushalt**

#### im ordentlichen Ergebnis

mit dem Gesamtbetrag der Erträge auf	35.081.824,00 EUR
mit dem Gesamtbetrag der Aufwendungen auf	- 35.036.316,00 EUR
mit einem Saldo von	45.508,00 EUR

#### im außerordentlichen Ergebnis

mit dem Gesamtbetrag der Erträge auf	20.000,00 EUR
mit dem Gesamtbetrag der Aufwendungen auf	0,00 EUR
mit einem Saldo von	20.000,00 EUR

mit einem Jahresergebnis von	65.508,00 EUR
------------------------------	---------------

### im **Finanzhaushalt**

mit dem Saldo aus den Einzahlungen und Auszahlungen aus laufender Verwaltungstätigkeit auf	2.754.738,00 EUR
---	------------------

und dem Gesamtbetrag der

Einzahlungen aus Investitionstätigkeit auf	869.200,00 EUR
Auszahlungen aus Investitionstätigkeit auf	-3.044.604,00 EUR
mit einem Saldo von	-2.175.404,00 EUR

Einzahlungen aus Finanzierungstätigkeit auf	2.200.000,00 EUR
Auszahlungen aus Finanzierungstätigkeit auf	-1.883.350,00 EUR
mit einem Saldo von	316.650,00 EUR

mit einem Zahlungsmittelbedarf des Haushaltsjahres von	-895.984,00 EUR
--	-----------------

festgesetzt.

## § 2

### **Kreditermächtigung**

Der Gesamtbetrag der Kredite, deren Aufnahme im Haushaltsjahr 2020 zur Finanzierung von Investitionen und Investitionsfördermaßnahmen erforderlich ist, wird auf 2.200.000,00 EUR festgesetzt.

### **§ 3 Verpflichtungsermächtigungen**

Der Gesamtbetrag der Verpflichtungsermächtigungen im Haushaltsjahr 2020 zur Leistung von Auszahlungen in künftigen Jahren für Investitionen und Investitionsfördermaßnahmen wird auf 3.995.000,00 EUR festgesetzt.

### **§ 4 Liquiditätskredite**

Der Höchstbetrag der Liquiditätskredite, die im Haushaltsjahr 2020 zur rechtzeitigen Leistung von Auszahlungen in Anspruch genommen werden dürfen, wird auf 10.000.000,00 EUR festgesetzt.

### **§ 5 Steuersätze**

Die Steuersätze für die Gemeindesteuern werden für das Haushaltsjahr wie folgt festgesetzt:

- |  |           |
|--|-----------|
| 1. Grundsteuer   |           |
| a) für land- und forstwirtschaftliche Betriebe (Grundsteuer A) auf | 330 v. H. |
| b) für Grundstücke (Grundsteuer B) auf                             | 630 v. H. |
| 2. Gewerbesteuer auf   | 360 v. H. |

### **§ 6 Haushaltssicherungskonzept**

Ein Haushaltssicherungskonzept ist nicht zu beschließen.

### **§ 7 Stellenplan**

Es gilt der von der Stadtverordnetenversammlung als Teil des Haushaltsplans beschlossene Stellenplan.

### **§ 8 Budgetierung**

- (1) Die im Haushaltsplan ausgewiesenen Teilergebnishaushalte bilden entsprechend der Regelungen des § 4, Abs. 2 und 4, GemHVO Budgets.

Folgende Teilhaushalte / Budgets werden gebildet:

- Teilhaushalt / Budget 10.00.01 Leitung
- Teilhaushalt / Budget 10.00.02 Brandschutz & Katastrophenschutz
- Teilhaushalt / Budget 11.60.01 Tiefbau
- Teilhaushalt / Budget 11.60.02 Bauhof
- Teilhaushalt / Budget 11.61.01 Stadtplanung
- Teilhaushalt / Budget 11.61.02 Grün und Freizeitanlagen
- Teilhaushalt / Budget 11.61.03 Wald



- Teilhaushalt / Budget 11.63.01 Gebäudeinstandhaltung und Denkmalschutz
- Teilhaushalt / Budget 11.63.02 Kaufmännisches Gebäudemanagement
- Teilhaushalt / Budget 11.81.01 Wasserversorgung
- Teilhaushalt / Budget 11.81.02 Abwasserbeseitigung
- Teilhaushalt / Budget 12.10.01 Verwaltungssteuerung und Service
- Teilhaushalt / Budget 12.10.02 Kultur und Vereine
- Teilhaushalt / Budget 12.20.01 Finanzmanagement
- Teilhaushalt / Budget 12.20.02 Konzessionen
- Teilhaushalt / Budget 12.20.03 Abfallwirtschaft
- Teilhaushalt / Budget 12.20.04 Verwaltungskostenanteile
- Teilhaushalt / Budget 12.30.01 Sicherheit und Ordnung
- Teilhaushalt / Budget 12.30.02 Friedhofs- und Bestattungswesen
- Teilhaushalt / Budget 12.50.01 Kinder
- Teilhaushalt / Budget 12.50.02 Jugend
- Teilhaushalt / Budget 12.50.03 Senioren
- Teilhaushalt / Budget 12.50.04 Soziales
- Teilhaushalt / Budget 18.00.01 Allgemeine Finanzwirtschaft

- (2) Budgetzeitraum ist das jeweilige Haushaltsjahr (1. Januar bis 31. Dezember).
- (3) Jeder Teilergebnishaushalt enthält die auf ihn entfallenden Aufwendungen und Erträge sowie Kosten und Erlöse aus internen Leistungsverrechnungen (§ 4, Abs. 3, GemHVO).
- (4) Mit den Budgetverantwortlichen der Teilhaushalte werden Budgetkontrakte abgeschlossen, die entsprechende Budgetregeln im Sinne der Budgetierungsrichtlinie der Stadt Eppstein enthalten.
- (5) Bis 31. März des Folgejahres eines Budgetzeitraums ist bei Bedarf der Budgetkontrakt unter Beteiligung des Budgetverantwortlichen und des Dezernenten fortzuschreiben.

## **§ 9 Budgetregeln**

Die Budgetregeln sind in der Budgetierungsrichtlinie der Stadt Eppstein - in der jeweils gültigen Fassung – und in den Haushaltsvermerken der einzelnen Produkte näher bestimmt.

## **§ 10 Über- und außerplanmäßige Aufwendungen / Erträge und Auszahlungen / Einzahlungen im Haushaltsjahr 2020**

- (1) Gemäß § 100 HGO entscheidet über die Leistung von über- und außerplanmäßigen Aufwendungen und Auszahlungen der Magistrat. Sind die Aufwendungen und Auszahlungen nach Umfang und Bedeutung erheblich, bedürfen sie der vorherigen Zustimmung der Stadtverordnetenversammlung.

**(2) Erheblichkeitsgrenzen:**

**1. Überplanmäßige Aufwendungen im Ergebnishaushalt und Auszahlungen im Finanzhaushalt werden**

- a) bis 5.000 EUR durch die hauptamtlichen Dezernenten
- b) bis 30.000 EUR durch den Magistrat
- c) bis 50.000 EUR durch den Haupt- und Finanzausschuss
- d) über 50.000 EUR durch die Stadtverordnetenversammlung

genehmigt.

**2. Außerplanmäßige Aufwendungen im Ergebnishaushalt und Auszahlungen im Finanzhaushalt werden**

- a) bis 5.000 EUR durch die hauptamtlichen Dezernenten
- b) bis 25.000 EUR durch den Magistrat
- c) bis 40.000 EUR durch den Haupt- und Finanzausschuss
- d) über 40.000 EUR durch die Stadtverordnetenversammlung

genehmigt.

**3. Die übrigen Bestimmungen des § 100 HGO (Unvorhersehbarkeit, Unabweisbarkeit und Gewährleistung der Deckung) bleiben unberührt.**

**(3) Bindung von Mehrerträgen bzw. Mehreinzahlungen sowie Minderaufwendungen bzw. Minderauszahlungen:**

**1. Über- und außerplanmäßige Mehrerträge im Ergebnishaushalt, die nicht zweckgebunden sind, sind zur Verbesserung des Jahresergebnisses zu verwenden, soweit sie nicht im jeweiligen Budget zur Finanzierung eingesetzt werden. Ausgenommen sind hiervon zahlungswirksame Mehrerträge aus Steuern in Höhe des nicht zur Deckung überplanmäßiger Umlageverpflichtungen gebundenen Betrages und zahlungswirksame Mehrerträge aus allgemeinen Zuweisungen und Umlagen (§ 19, Abs. 2, Satz 2, GemHVO).**

**2. Satz 1 gilt für Einzahlungen aus Investitionstätigkeit (Finanzhaushalt) entsprechend. Ein überschießender Betrag ist zur außerordentlichen Tilgung zu verwenden.**

Eppstein, 13. Februar 2020

Sabine Bergold  
Erste Stadträtin

Stadt Eppstein

# Haushaltsvorbericht

2020







# Inhaltsverzeichnis

---

1 Allgemeines.....	2
1.1 Gesetzliche Grundlagen.....	2
1.2 Rahmenbedingungen zur Haushaltsplanaufstellung.....	2
1.3 Auswirkung der Salden im Ergebnis- und Finanzplan auf die Bilanz.....	2
2 Übersicht über die Haushaltslage .....	3
2.1 Gesamthaushalt und Steuersätze .....	3
2.2 Liquiditätssicherung.....	3
2.3 Deckungsgrundsatz nach §3 (3) GemHVO.....	4
3 Erträge.....	4
3.1 Steuern .....	7
3.1.1 Zusammensetzung und Entwicklung der Steuerarten, Hebesätze .....	7
3.1.2 Kennzahlen zum kommunalen Steueraufkommen.....	9
3.2 Erträge aus Zuwendungen und allgemeinen Umlagen .....	12
3.3 Sonstige Ertragsarten.....	13
4 Aufwendungen .....	14
4.1 Personalaufwand.....	16
4.2 Sach- und Dienstleistungsaufwand .....	17
4.3 Gesetzliche Umlageverpflichtungen, Zuweisungen und Transferleistungen .....	18
4.3.1 Aufwendungen für Zuweisungen und Zuschüsse für lfd. Zwecke sowie besondere Finanzausgaben .....	20
4.3.2 Transferaufwendungen.....	20
4.3.3 Steueraufwendungen einschließlich Aufwendungen aus gesetzlichen Umlageverpflichtungen .....	21
4.4 Abschreibungen.....	22
4.5 Zinsen und sonstige Finanzaufwendungen.....	23
5 Ergebnis .....	25
6 Finanzhaushalt.....	27
6.1 Investitionstätigkeit .....	27
6.2 Finanzierungstätigkeit.....	29
7 Bilanz - Entwicklung von Vermögen und Schulden .....	30
8 Sonstige allgemeine Entwicklungen .....	32
8.1 Bevölkerung.....	33
8.2 Wirtschaft und Arbeitsmarkt .....	34





## **1 Allgemeines**

### **1.1 Gesetzliche Grundlagen**

Grundlage für die Aufstellung des Haushaltsplans sind die Regelungen der Verordnung über die Aufstellung und Ausführung des Haushaltsplans der Gemeinden (GemHVO).

Nach § 1 Abs. 4 Nr. 1 GemHVO hat die Gemeinde dem Haushaltsplan einen Vorbericht beizufügen.

Nach § 6 GemHVO soll der Vorbericht einen Überblick über den Stand und die Entwicklung der Haushaltswirtschaft geben. Insbesondere soll dargestellt werden:

1. Entwicklung der wichtigsten Ertrags- und Aufwandsarten
2. Entwicklung des Vermögens und der Schulden
3. Ordentliches und außerordentliches Ergebnis
4. Entwicklung des Finanzmittelüberschusses bzw. Finanzmittelfehlbedarfs
5. Geplante Investitionen und Investitionsfördermaßnahmen im Haushaltsjahr mit ihren finanziellen Auswirkungen auf künftige Haushaltsjahre
6. Wesentliche Auswirkungen der wirtschaftlichen Betätigung auf den Haushalt
7. Höhe der entstandenen Fehlbeträge, die in den künftigen Haushaltsjahren noch auszugleichen sind
8. Darstellung der Bevölkerungsentwicklung

Grundsätzlich ist die Haushaltswirtschaft so zu planen und zu führen, dass die stetige Erfüllung der Aufgaben gesichert ist. Somit wurde die Verpflichtung, den konjunkturpolitischen Erfordernissen Rechnung zu tragen, soweit es die Erfüllung unabweisbarer Aufgaben zulässt, in das kommunale Haushaltsrecht übernommen.

### **1.2 Rahmenbedingungen zur Haushaltsplanaufstellung**

Aufgrund der Mittelanmeldungen im Zuge der Haushaltsplanung beläuft sich das Gesamtergebnis 2020 auf 65.508 Euro. Gegenüber dem Plan des Vorjahres in Höhe von 21.393 Euro ergibt sich damit eine Veränderung in Höhe von 44.115 Euro.

### **1.3 Auswirkung der Salden im Ergebnis- und Finanzplan auf die Bilanz**

In der Haushaltsplanung stehen der Ergebnisplan und der Finanzplan im Vordergrund. Eine Plan-Bilanz ist nicht vorgesehen. Dennoch haben die Salden der Ergebnis- und Finanzrechnung Auswirkungen auf die Bilanz.

Das Jahresergebnis wirkt sich auf die Passivseite der Bilanz aus. Hier verändert sich das Eigenkapital um 65.508 Euro.

Die im Finanzplan ausgewiesene Änderung des Finanzmittelbestandes verändert die liquiden Mittel auf der Aktivseite der Bilanz in Höhe von 895.984 Euro.



## 2 Übersicht über die Haushaltslage

### 2.1 Gesamthaushalt und Steuersätze

Die folgende Tabelle zeigt die Entwicklung des Ergebnisplanes 2020 im Vergleich zum Ansatz des Vorjahres und zum Ergebnis des Haushaltsjahres 2020:

#### Ergebnishaushalt

	Ansatz 2020	Ansatz 2019	Ergebnis 2018
Ordentliche Erträge	35.034.975	33.038.512	--
Ordentliche Aufwendungen	34.018.043	32.540.910	--
<b>Verwaltungsergebnis</b>	<b>1.016.932</b>	<b>497.602</b>	--
Finanzerträge	46.849	28.198	--
Zinsen und ähnliche Aufwendungen	1.018.273	984.407	--
<b>Finanzergebnis</b>	<b>-971.424</b>	<b>-956.209</b>	--
<b>Gesamtbetrag der ordentlichen Erträge</b>	<b>35.081.824</b>	<b>33.066.710</b>	--
<b>Gesamtbetrag der ordentlichen Aufwendungen</b>	<b>35.036.316</b>	<b>33.525.317</b>	--
<b>Ordentliches Ergebnis</b>	<b>45.508</b>	<b>-458.607</b>	--
Außerordentliche Erträge	20.000	480.000	--
Außerordentliche Aufwendungen	--	--	--
<b>Außerordentliches Ergebnis</b>	<b>20.000</b>	<b>480.000</b>	--
<b>Jahresergebnis</b>	<b>65.508</b>	<b>21.393</b>	--

Die Hebesätze nahmen dabei folgenden Verlauf (Wertangabe in %):

#### Hebesätze gem. Haushaltssatzung

Bezeichnung Hebesatz	2020	2019	2018
Hebesatz Grundsteuer A	330	330	330
Hebesatz Grundsteuer B	630	535	535
Hebesatz Gewerbesteuer	360	360	360

### 2.2 Liquiditätssicherung

In § 106 HGO fordert der Gesetzgeber, dass die Kommunen ihre stetige Zahlungsfähigkeit sicherzustellen haben. Zu Sicherstellung der stetigen Zahlungsfähigkeit soll sich der geplante Bestand an flüssigen Mitteln – ohne Liquiditätskreditmittel - in der Regel auf mindestens zwei Prozent der Summe der Auszahlungen aus laufender Verwaltungstätigkeit nach dem Durchschnitt der letzten drei dem Haushaltsjahr vorangegangenen Jahre belaufen.





Für das Haushaltsjahr 2020 ergibt sich folgende Berechnung:

Durchschn. Auszahlungen aus lfd. Verwaltungstätigkeit der 3 vorangegangenen Jahre	27.965.123 €
<b>davon 2 Prozent</b>	<b>559.302 €</b>

## 2.3 Deckungsgrundsatz nach §3 (3) GemHVO

Gemäß §3 Abs. 3 GemHVO soll der Saldo aus laufender Verwaltungstätigkeit mindestens so hoch sein, dass daraus die Auszahlungen zur ordentlichen Tilgung von Krediten sowie an das Sondervermögen Hessenkasse geleistet werden können.

### Deckung nach §3 Abs. 3 GemHVO

	Ansatz 2020	Ansatz 2019	Ergebnis 2018
Summe des Zahlungsmittelflusses aus laufender Verwaltungstätigkeit	2.754.738	1.846.656	--
Auszahlungen zur ordentlichen Tilgung von Krediten	1.883.350	1.743.650	--
<b>Überschuss (+) / Fehlbetrag (-)</b>	<b>871.388</b>	<b>103.006</b>	--

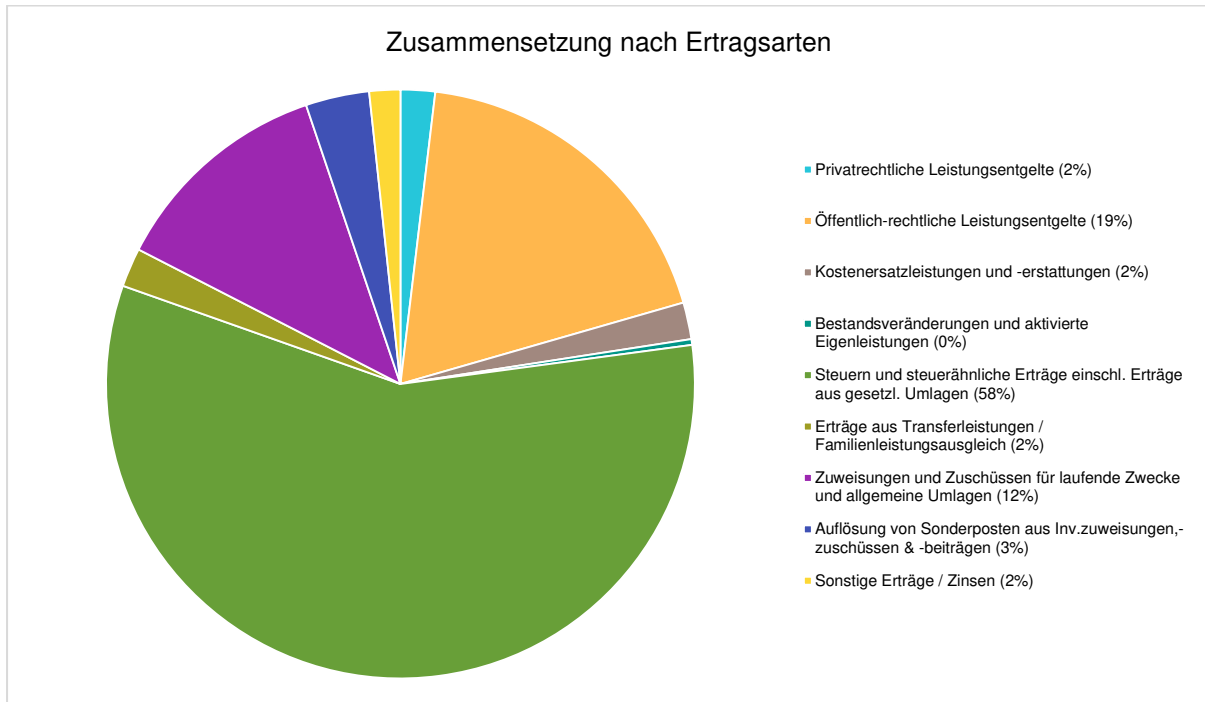
## 3 Erträge

### Ertragsübersicht

	Plan 2020	in %
Privatrechtliche Leistungsentgelte	664.828	1,89
Öffentlich-rechtliche Leistungsentgelte	6.541.766	18,64
Kostenersatzleistungen und -erstattungen	708.317	2,02
Bestandsveränderungen und aktivierte Eigenleistungen	111.023	0,32
Steuern und steuerähnliche Erträge einschl. Erträge aus gesetzl. Umlagen	20.184.200	57,50
Erträge aus Transferleistungen / Familienleistungsausgleich	750.000	2,14
Zuweisungen und Zuschüsse für laufende Zwecke und allgemeine Umlagen	4.299.707	12,25
Auflösung von Sonderposten aus Inv.zuweisungen, -zuschüssen & -beiträgen	1.225.492	3,49
Sonstige ordentliche Erträge	549.642	1,57
<b>Ordentliche Erträge</b>	<b>35.034.975</b>	<b>99,81</b>
Finanzerträge	46.849	0,13
Außerordentliche Erträge	20.000	0,06
<b>Summe</b>	<b>35.101.824</b>	<b>100,00</b>



Die Zusammensetzung nach den einzelnen Ertragsarten ergibt folgendes Bild:



### Die Ertragsentwicklung im Vergleich zum Ansatz des Vorjahres:

Im Vorjahr belief sich der Gesamtbetrag der geplanten Erträge auf 33.546.710 Euro. Im aktuellen Planjahr 2020 verändern sich die Gesamterträge um 1.555.114 Euro auf 35.101.824 Euro.

Die Veränderungen bei den einzelnen Ertragsarten stellen sich im Detail wie folgt dar:

### Vorjahresvergleich Ertragsarten

	Ansatz 2020	Ansatz 2019	Vergleich in Euro
Privatrechtliche Leistungsentgelte	664.828	655.717	9.111
Öffentlich-rechtliche Leistungsentgelte	6.541.766	6.839.288	-297.522
Kostenersatzleistungen und -erstattungen	708.317	711.852	-3.535
Bestandsveränderungen und aktivierte Eigenleistungen	111.023	110.985	38
Steuern und steuerähnliche Erträge einschl. Erträge aus gesetzl. Umlagen	20.184.200	18.932.300	1.251.900
Erträge aus Transferleistungen / Familienleistungsausgleich	750.000	780.000	-30.000
Zuweisungen und Zuschüsse für laufende Zwecke und allgemeine Umlagen	4.299.707	3.248.155	1.051.552
Auflösung von Sonderposten	1.225.492	1.134.700	90.792



## Haushaltsvorbericht Eppstein

	Ansatz 2020	Ansatz 2019	Vergleich in Euro
aus Inv.zuweisungen,- zuschüssen & -beiträgen			
Sonstige ordentliche Erträge	549.642	625.515	-75.873
<b>Ordentliche Erträge</b>	<b>35.034.975</b>	<b>33.038.512</b>	<b>1.996.463</b>
Finanzerträge	46.849	28.198	18.651
Außerordentliche Erträge	20.000	480.000	-460.000
<b>Summe</b>	<b>35.101.824</b>	<b>33.546.710</b>	<b>1.555.114</b>

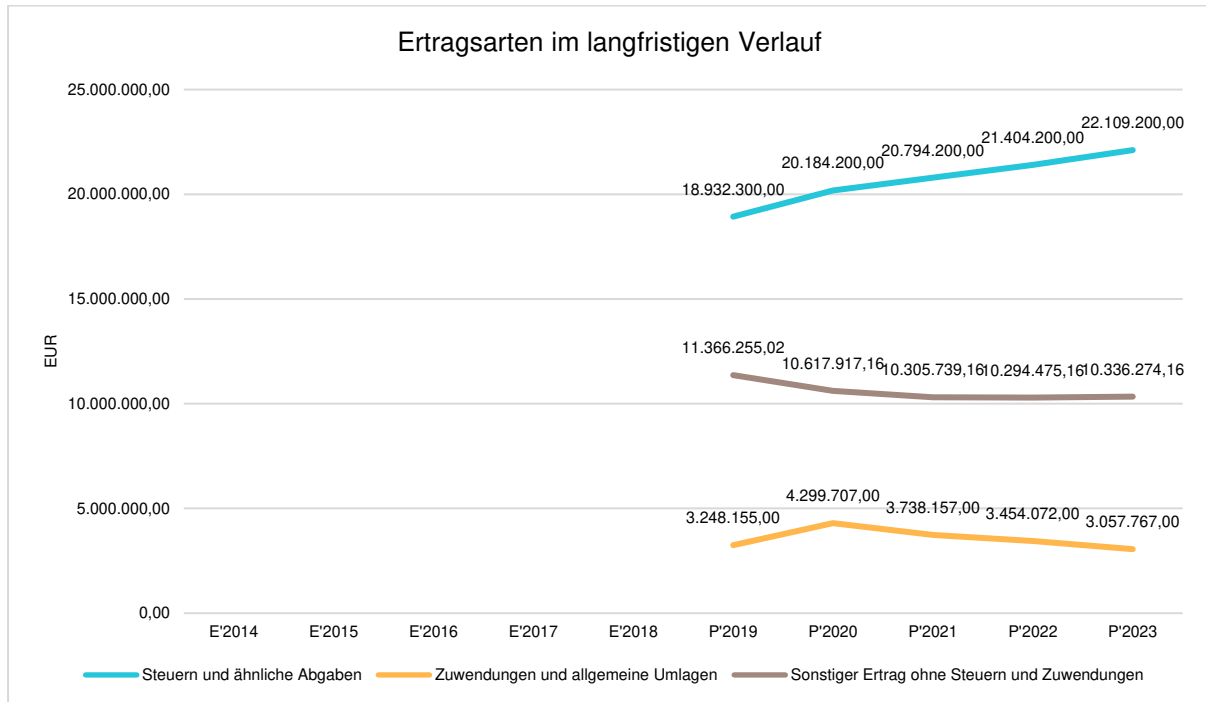
Die Entwicklung der einzelnen Ertragsarten in der mittelfristigen Finanzplanung wird nach aktueller Planung wie folgt eingeschätzt:

### Ertragsarten mittelfristige Planung

	Ergebnis 2018	Ansatz 2019	Ansatz 2020	Ansatz 2021	Ansatz 2022	Ansatz 2023
Privatrechtliche Leistungsentgelte	--	655.717	664.828	667.328	676.528	682.528
Öffentlich-rechtliche Leistungsentgelte	--	6.839.288	6.541.766	6.247.706	6.335.106	6.342.806
Kostensatzleistungen und -erstattungen	--	711.852	708.317	714.267	710.217	716.167
Bestandsveränderungen und aktivierte Eigenleistungen	--	110.985	111.023	111.249	111.459	111.701
Steuern und steuerähnliche Erträge einschl. Erträge aus gesetzl. Umlagen	--	18.932.300	20.184.200	20.794.200	21.404.200	22.109.200
Erträge aus Transferleistungen / Familienleistungsausgleich	--	780.000	750.000	775.000	800.000	820.000
Zuweisungen und Zuschüsse für laufende Zwecke und allgemeine Umlagen	--	3.248.155	4.299.707	3.738.157	3.454.072	3.057.767
Auflösung von Sonderposten aus Inv.zuweisungen,-zuschüssen & - beiträgen	--	1.134.700	1.225.492	1.237.915	1.115.944	1.120.905
Sonstige ordentliche Erträge	--	625.515	549.642	485.476	478.476	475.476
<b>Ordentliche Erträge</b>	<b>--</b>	<b>33.038.512</b>	<b>35.034.975</b>	<b>34.771.298</b>	<b>35.086.002</b>	<b>35.436.550</b>
Finanzerträge	--	28.198	46.849	46.798	46.745	46.691
Außerordentliche Erträge	--	480.000	20.000	20.000	20.000	20.000
<b>Summe</b>	<b>--</b>	<b>33.546.710</b>	<b>35.101.824</b>	<b>34.838.096</b>	<b>35.152.747</b>	<b>35.503.241</b>



In der langfristigen Entwicklung stellen sich die wichtigsten Ertragsarten wie folgt dar:



## 3.1 Steuern

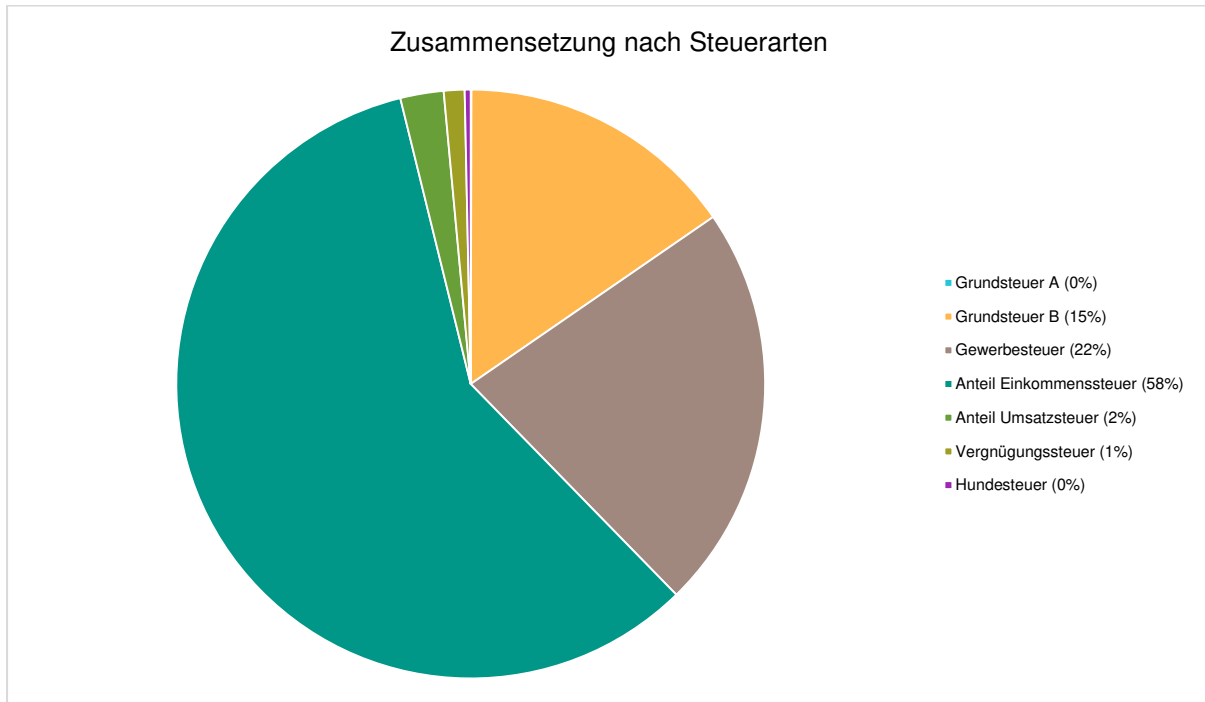
### 3.1.1 Zusammensetzung und Entwicklung der Steuerarten, Hebesätze

#### Steuerarten

	Ergebnis 2018	Ansatz 2019	Ansatz 2020	Ansatz 2021	Ansatz 2022	Ansatz 2023
Grundsteuer A	--	9.500	8.200	8.200	8.200	8.200
Grundsteuer B	--	2.650.000	3.100.000	3.100.000	3.100.000	3.100.000
Gewerbesteuer	--	4.050.000	4.500.000	4.500.000	4.500.000	4.500.000
Anteil Einkommenssteuer	--	11.500.000	11.800.000	12.400.000	13.000.000	13.700.000
Anteil Umsatzsteuer	--	401.800	480.000	490.000	500.000	505.000
Vergnügungssteuer	--	260.000	230.000	230.000	230.000	230.000
Hundesteuer	--	61.000	66.000	66.000	66.000	66.000
<b>Summe</b>	--	<b>18.932.300</b>	<b>20.184.200</b>	<b>20.794.200</b>	<b>21.404.200</b>	<b>22.109.200</b>

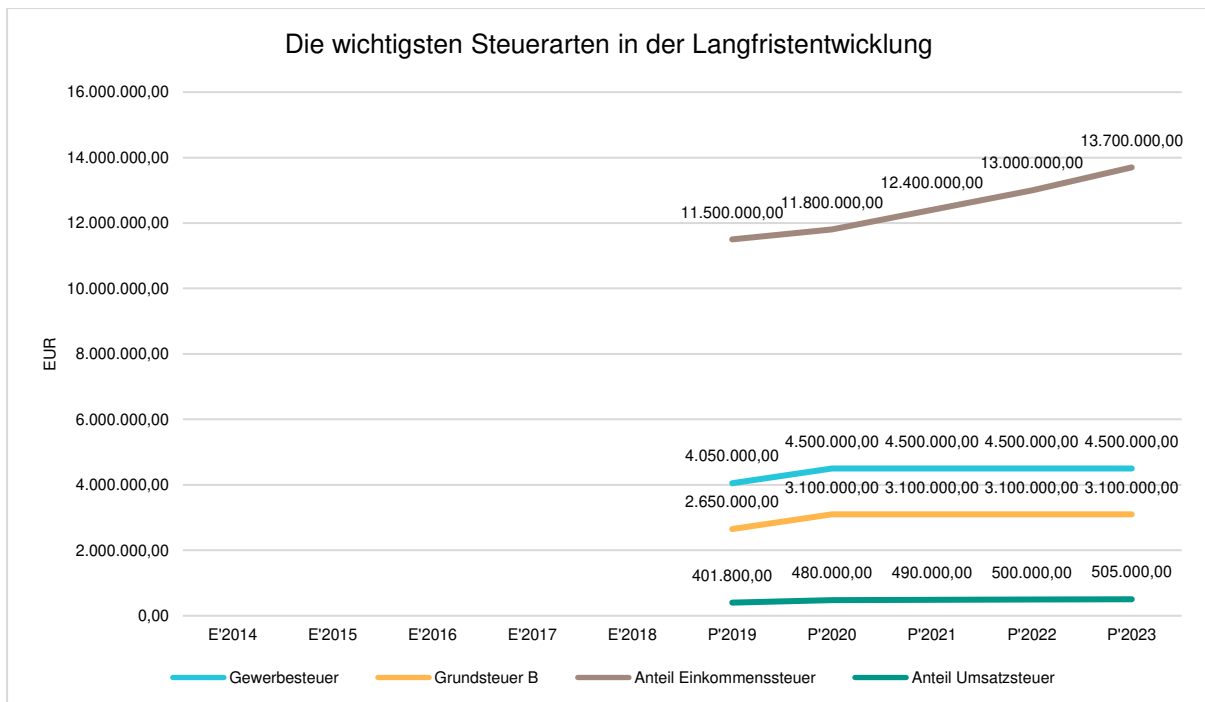


### Zusammensetzung des Steueraufkommens



### Die wichtigsten Steuerarten im langfristigen Verlauf

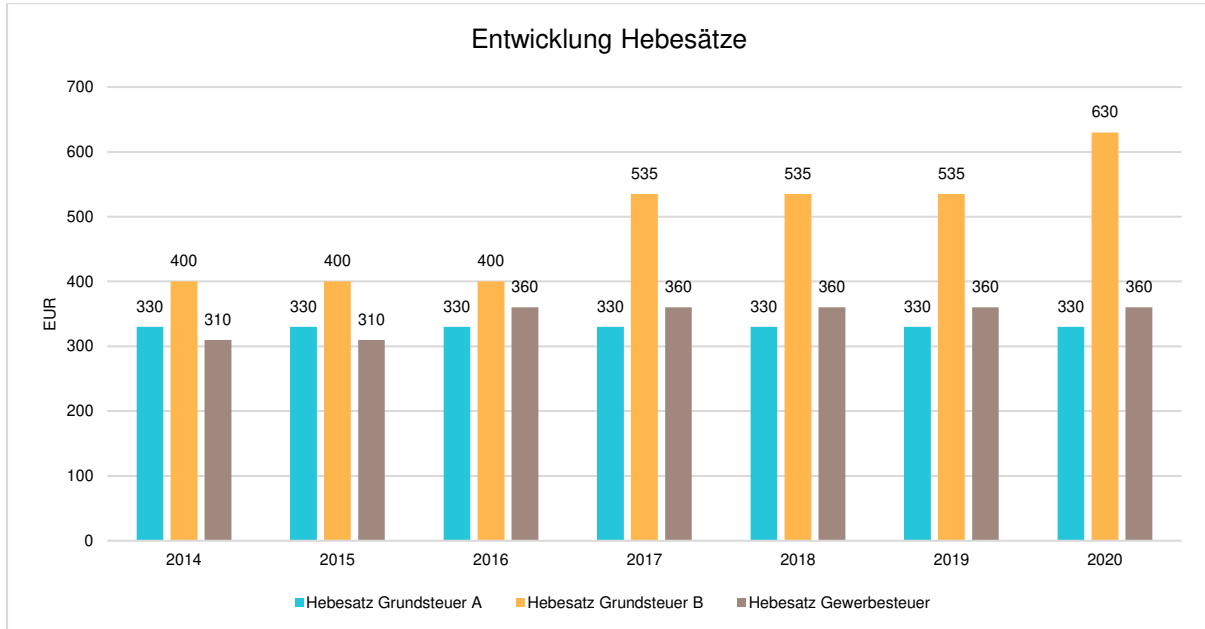
Die nachfolgende Grafik zeigt die ertragsstärksten Steuerarten in der langfristigen Entwicklung:





### Entwicklung der Hebesätze

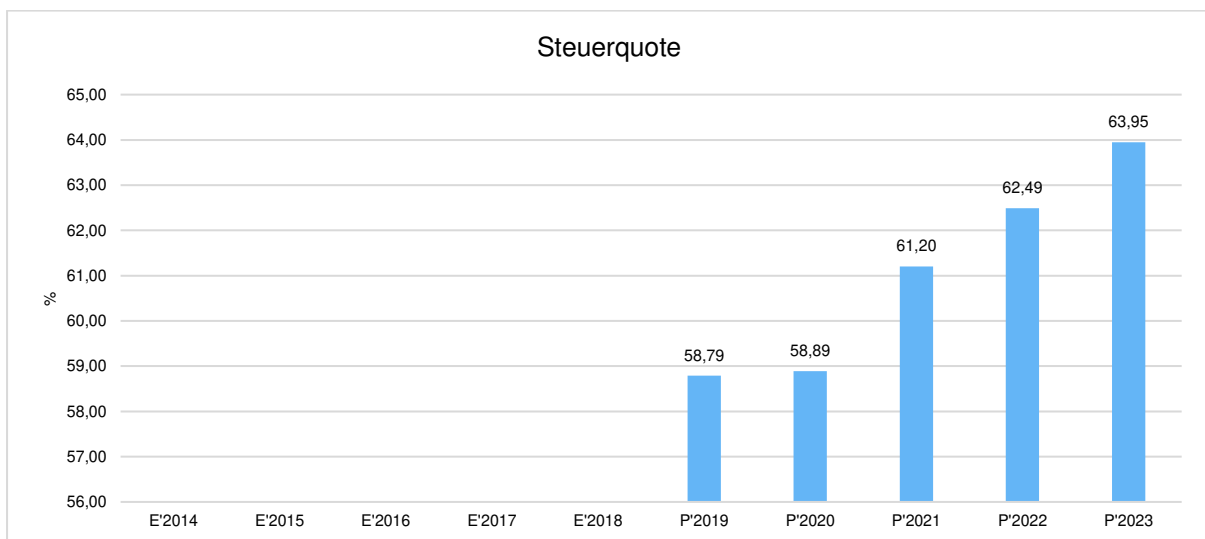
Die Entwicklung der Hebesätze nahm folgenden Verlauf:



### 3.1.2 Kennzahlen zum kommunalen Steueraufkommen

#### Steuerquote

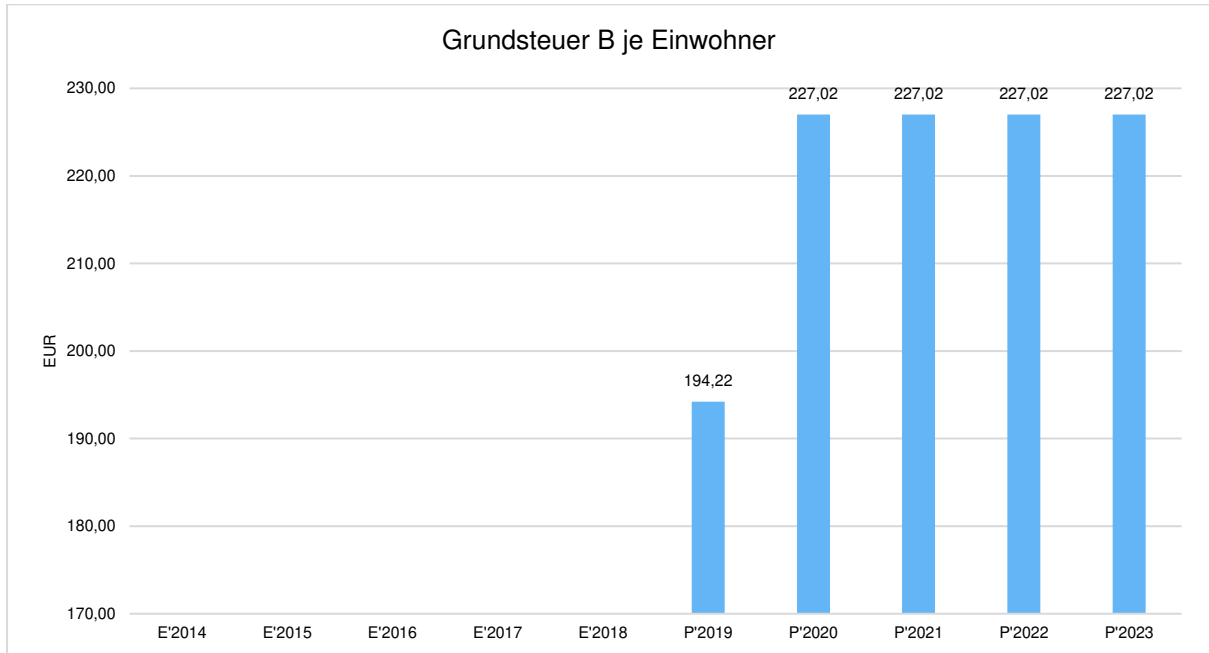
Um die örtliche Steuerertragskraft einordnen zu können, bietet sich die Betrachtung der Steuerquote an, die den prozentualen Anteil der Steuererträge an den ordentlichen Erträgen insgesamt abbildet, wobei die Gewerbesteuerumlage abgezogen wird. Eine hohe Steuerquote spricht für eine größere Unabhängigkeit von staatlichen Transferleistungen im Wege des Finanzausgleichs und ist insofern positiv zu werten.





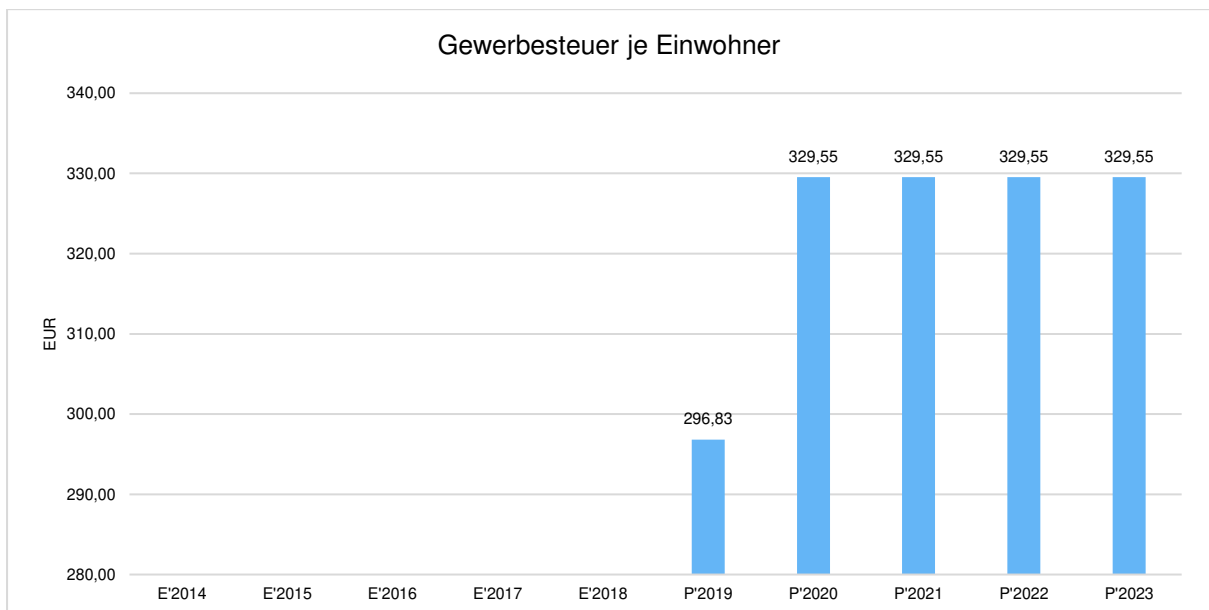
## Grundsteuer B je Einwohner

Die Grundsteuer B ist eine konstante Steuerart. Nachfolgend wird das Steueraufkommen in Relation zur Einwohnerzahl abgebildet:



## Gewerbsteuer je Einwohner

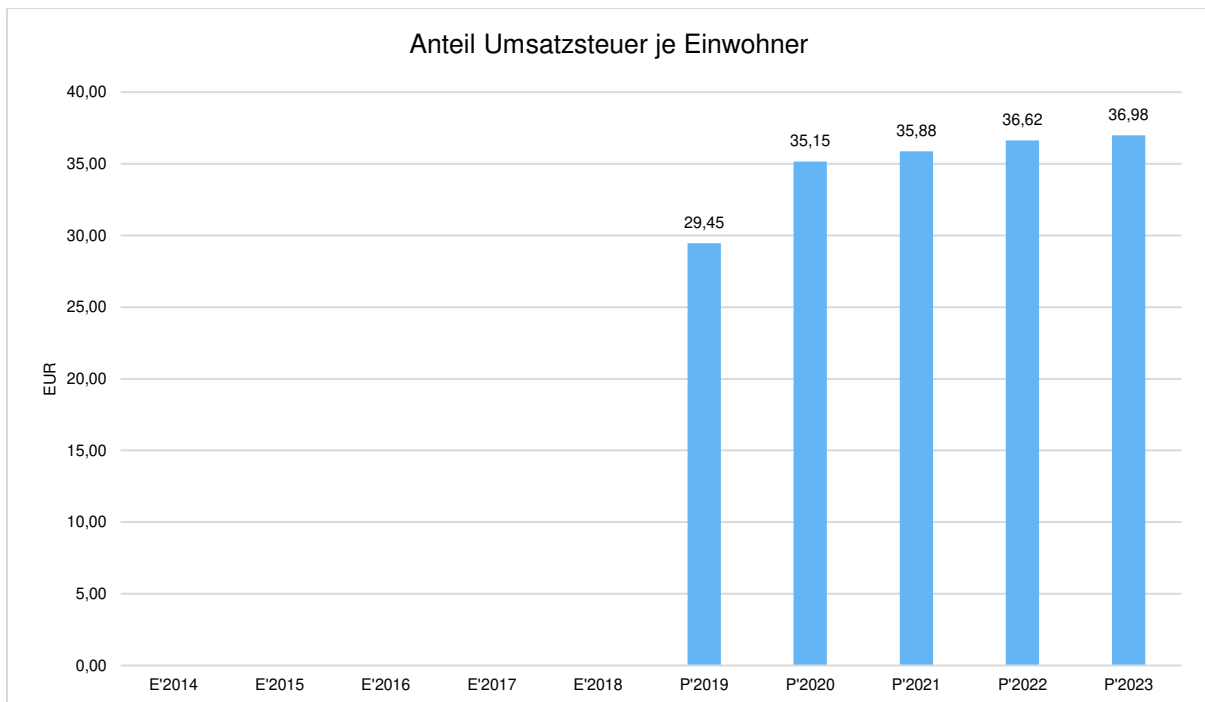
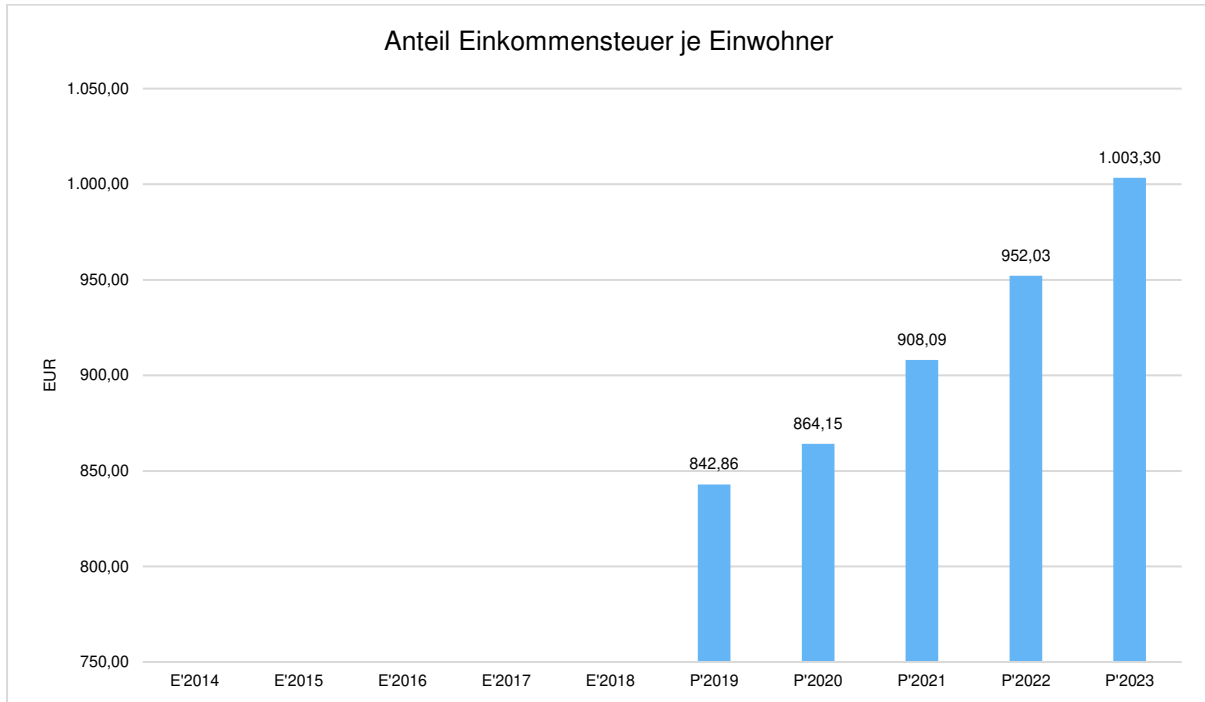
Die Gewerbsteuer wird nachfolgend ebenfalls in Relation zur Einwohnerzahl abgebildet. Im Vergleich zur Grundsteuer B ist die Gewerbsteuer stärkeren Schwankungen aufgrund der konjunkturellen Einflüsse ausgesetzt:





## Gemeinschaftssteuern

Die Gemeinschaftssteuern, bestehend aus der Beteiligung am Aufkommen der Umsatz- und Einkommensteuer, bilden ein weitere wichtige Ertragssäule des kommunalen Haushaltes. Nachfolgend wird auch hier das Aufkommen jeweils einwohnerbezogen dargestellt:







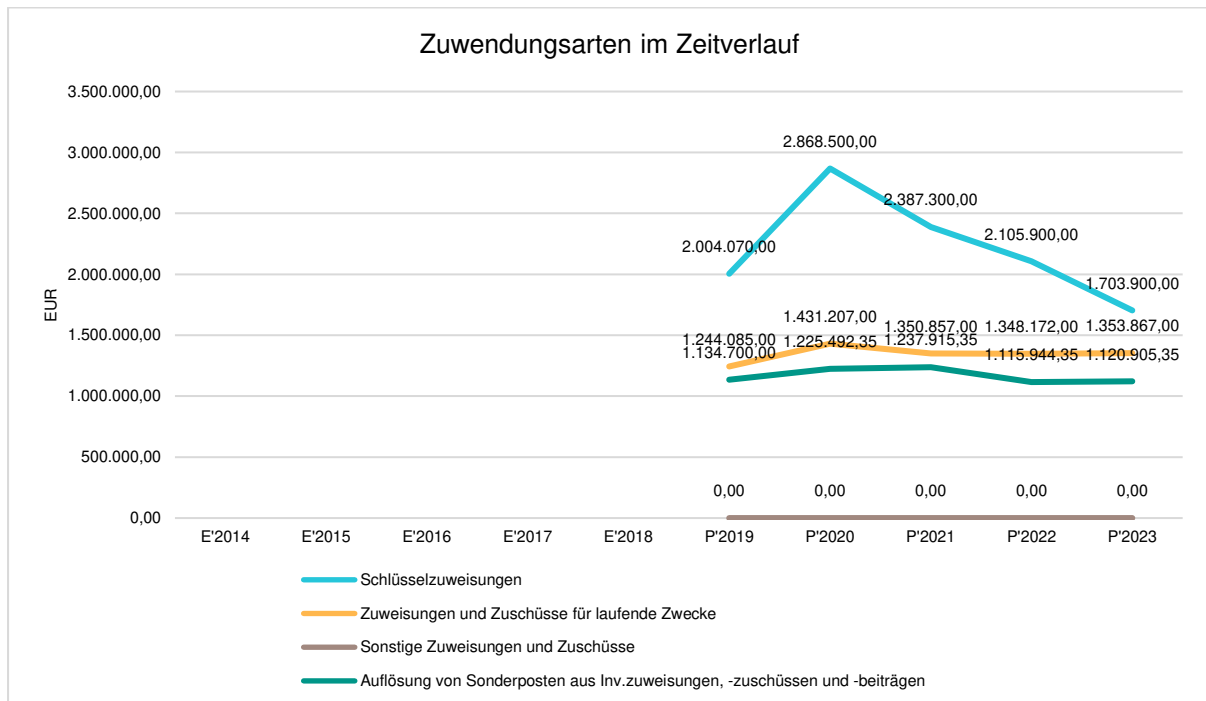
### 3.2 Erträge aus Zuwendungen und allgemeinen Umlagen

#### Entwicklung der Zuwendungen im Zeitverlauf

Nachfolgend wird die Entwicklung der Zuwendungen und allgemeinen Umlagen nach den einzelnen Zuwendungsarten abgebildet. Wesentlicher Bestandteil dieser Erträge sind die Schlüsselzuweisungen vom Land Hessen.

#### Zuwendungsarten

	Ergebnis 2018	Ansatz 2019	Ansatz 2020	Ansatz 2021	Ansatz 2022	Ansatz 2023
<b>Zuweisungen, Zuschüsse und allg. Umlagen</b>	--	<b>4.382.855</b>	<b>5.525.199</b>	<b>4.976.072</b>	<b>4.570.016</b>	<b>4.178.672</b>
davon Schlüsselzuweisungen	--	2.004.070	2.868.500	2.387.300	2.105.900	1.703.900
davon Zuweisungen und Zuschüsse für laufende Zwecke	--	1.244.085	1.431.207	1.350.857	1.348.172	1.353.867
davon Auflösung SoPo für Zuwendungen	--	1.134.700	1.225.492	1.237.915	1.115.944	1.120.905
davon sonstige Zuweisungen und Zuschüsse	--	0	0	0	0	0

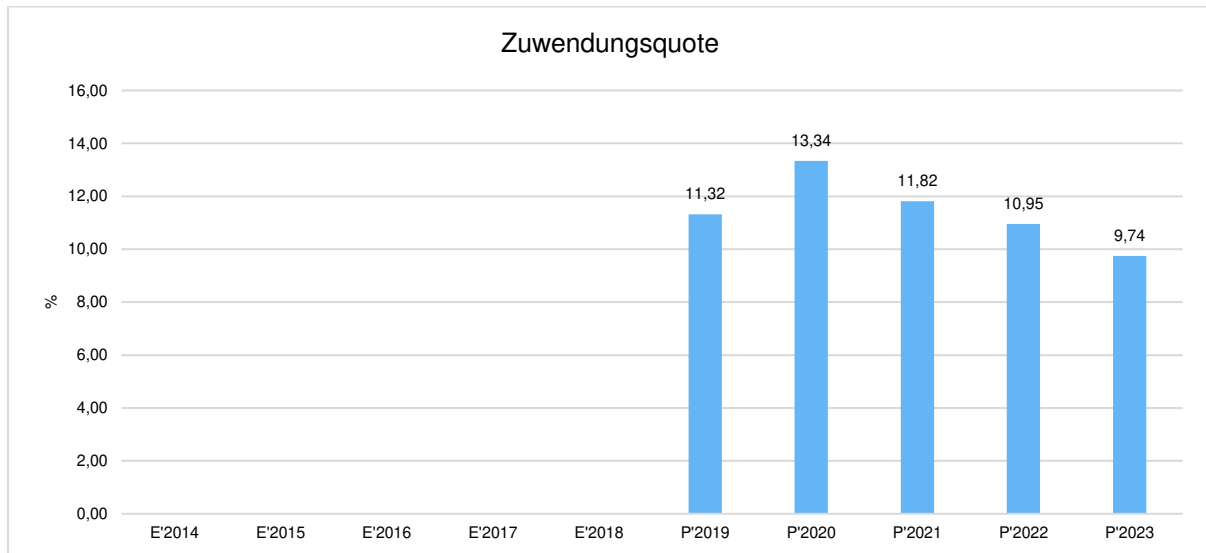




## Zuwendungsquote

Die Zuwendungsquote zeigt auf, wie hoch die Abhängigkeit von Zuweisungen und Zuschüssen ist. Sie errechnet sich als prozentualer Anteil der Erträge aus Zuweisungen und Zuschüssen (ohne allgemeine Umlagen und Erträge aus der Leistungsbeteiligung des Bundes) von den ordentlichen Erträgen insgesamt.

Die Zuwendungsquote korrespondiert mit der oben bereits dargestellten Steuerquote.



## 3.3 Sonstige Ertragsarten

Die Entwicklung bei den übrigen Ertragsarten stellt sich wie folgt dar:

### Sonstige Ertragsarten

	Ergebnis 2018	Ansatz 2019	Ansatz 2020	Ansatz 2021	Ansatz 2022	Ansatz 2023
Privatrechtliche Leistungsentgelte	--	655.717	664.828	667.328	676.528	682.528
Öffentlich-rechtliche Leistungsentgelte	--	6.839.288	6.541.766	6.247.706	6.335.106	6.342.806
Kostenersatzleistungen und -erstattungen	--	711.852	708.317	714.267	710.217	716.167
Bestandsveränderungen und aktivierte Eigenleistungen	--	110.985	111.023	111.249	111.459	111.701
Erträge aus Transferleistungen	--	780.000	750.000	775.000	800.000	820.000
Sonstige ordentliche Erträge	--	625.515	549.642	485.476	478.476	475.476
Finanzerträge	--	28.198	46.849	46.798	46.745	46.691
Außerordentliche Erträge	--	480.000	20.000	20.000	20.000	20.000
<b>Summe sonstige Ertragsarten</b>	--	<b>10.231.555</b>	<b>9.392.425</b>	<b>9.067.824</b>	<b>9.178.531</b>	<b>9.215.369</b>



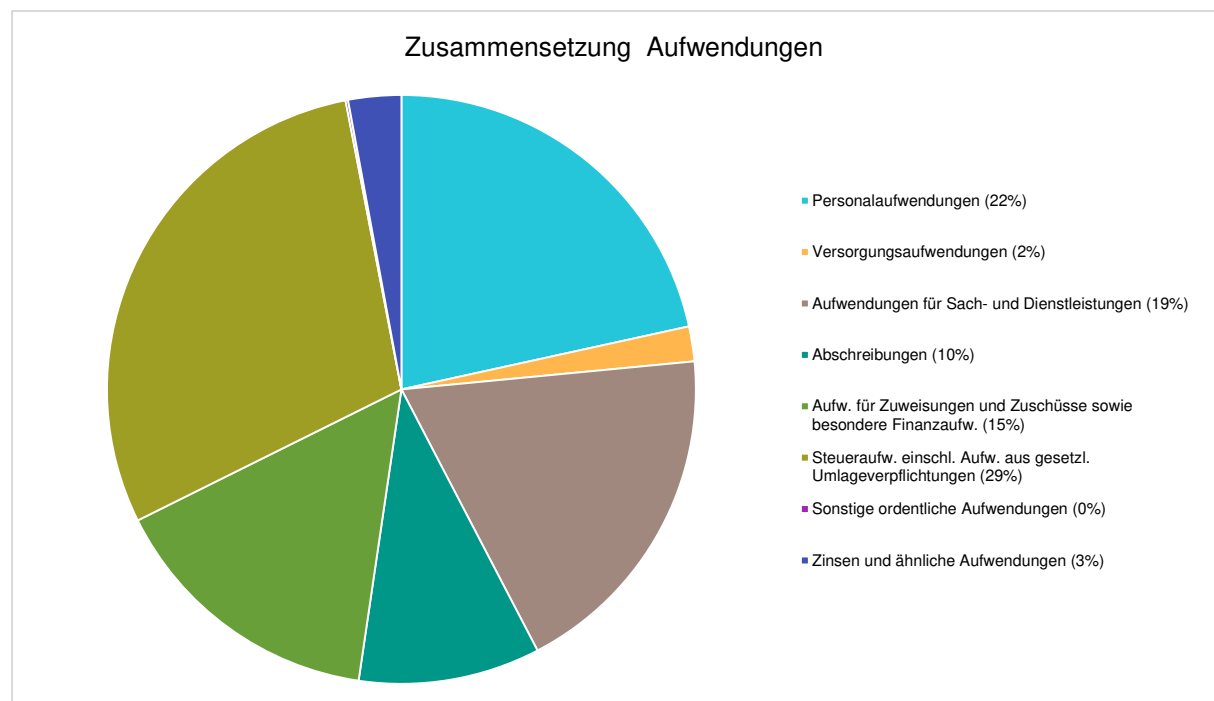
## 4 Aufwendungen

Die Summe aller Aufwendungen im Planjahr 2020 beläuft sich auf 35.036.316 Euro. Diese teilt sich wie folgt auf die einzelnen Aufwandsarten aus:

### Aufwandsarten

	Plan 2020	in %
Personalaufwendungen	7.555.373	21,56
Versorgungsaufwendungen	670.613	1,91
Aufwendungen für Sach- und Dienstleistungen	6.612.407	18,87
Abschreibungen	3.494.836	9,97
Aufw. für Zuweisungen und Zuschüsse sowie besondere Finanzaufw.	5.373.105	15,34
Steueraufw. einschl. Aufw. aus gesetzl. Umlageverpflichtungen	10.263.275	29,29
Sonstige ordentliche Aufwendungen	48.434	0,14
<b>Ordentliche Aufwendungen</b>	<b>34.018.043</b>	<b>97,09</b>
Zinsen und ähnliche Aufwendungen	1.018.273	2,91
<b>Summe</b>	<b>35.036.316</b>	<b>100,00</b>

### Aufwand in der Zusammensetzung nach Aufwandsarten:



Gegenüber den im Haushaltsplan des Vorjahres geplanten Aufwendungen i.H.v. 33.525.317 Euro verändern sich die Aufwendungen im aktuellen Planjahr um 1.511.000 Euro auf 35.036.316 Euro.



Die Veränderungen bei den einzelnen Aufwandsarten stellen sich im Detail wie folgt dar:

### Vorjahresvergleich Aufwandsarten

	Ansatz 2020	Ansatz 2019	Vergleich in Euro
Personalaufwendungen	7.555.373	6.782.640	772.733
Versorgungsaufwendungen	670.613	667.186	3.427
Aufwendungen für Sach- und Dienstleistungen	6.612.407	6.955.122	-342.715
Abschreibungen	3.494.836	3.343.115	151.721
Aufw. für Zuweisungen und Zuschüsse sowie besondere Finanzaufw.	5.373.105	4.464.965	908.140
Steueraufw. einschl. Aufw. aus gesetzl. Umlageverpflichtungen	10.263.275	10.282.043	-18.768
Sonstige ordentliche Aufwendungen	48.434	45.839	2.595
<b>Ordentliche Aufwendungen</b>	<b>34.018.043</b>	<b>32.540.910</b>	<b>1.477.133</b>
Zinsen und ähnliche Aufwendungen	1.018.273	984.407	33.866
<b>Summe</b>	<b>35.036.316</b>	<b>33.525.317</b>	<b>1.511.000</b>

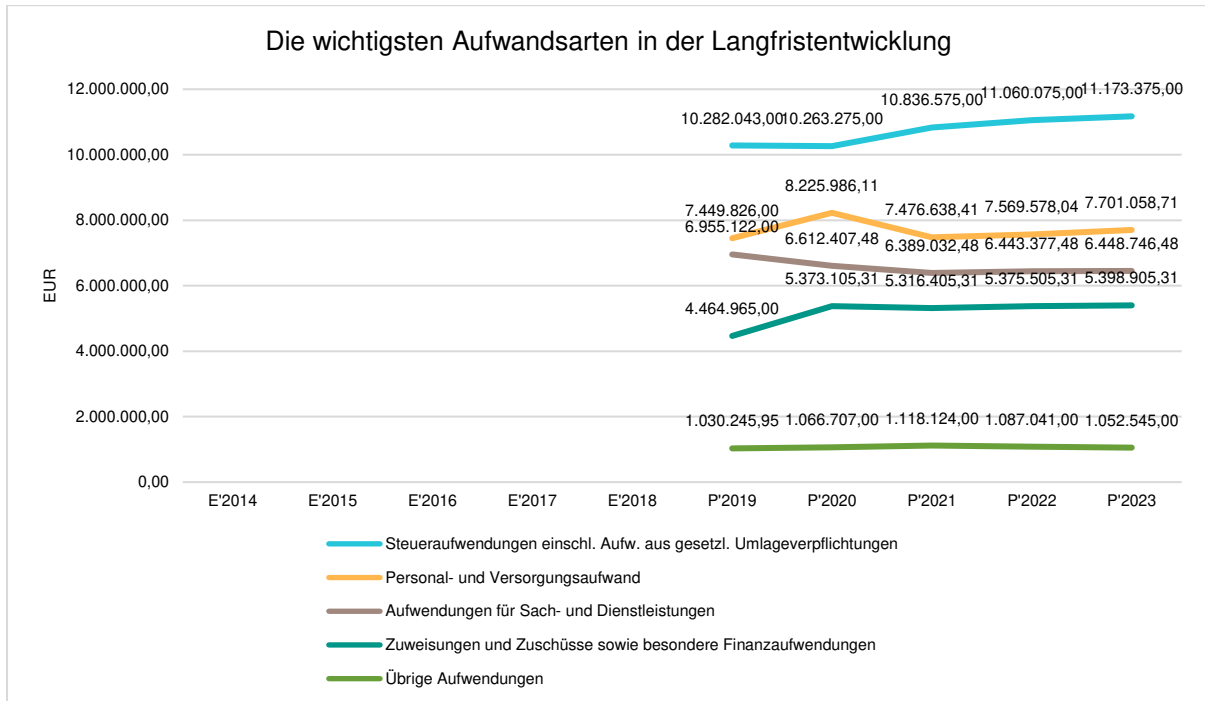
Unter Berücksichtigung der mittelfristigen Finanzplanung ergibt sich folgende Entwicklung der Aufwandsarten:

### Aufwandsarten mittelfristige Planung

	Ergebnis 2018	Ansatz 2019	Ansatz 2020	Ansatz 2021	Ansatz 2022	Ansatz 2023
Personalaufwendungen	--	6.782.640	7.555.373	6.857.554	6.958.009	7.084.490
Versorgungsaufwendungen	--	667.186	670.613	619.084	611.569	616.569
Aufwendungen für Sach- und Dienstleistungen	--	6.955.122	6.612.407	6.389.032	6.443.377	6.448.746
Abschreibungen	--	3.343.115	3.494.836	3.518.867	3.541.987	3.481.337
Aufw. für Zuweisungen und Zuschüsse sowie besondere Finanzaufw.	--	4.464.965	5.373.105	5.316.405	5.375.505	5.398.905
Steueraufw. einschl. Aufw. aus gesetzl. Umlageverpflichtungen	--	10.282.043	10.263.275	10.836.575	11.060.075	11.173.375
Sonstige ordentliche Aufwendungen	--	45.839	48.434	48.934	48.934	49.434
<b>Ordentliche Aufwendungen</b>	<b>--</b>	<b>32.540.910</b>	<b>34.018.043</b>	<b>33.586.452</b>	<b>34.039.456</b>	<b>34.252.856</b>
Zinsen und ähnliche Aufwendungen	--	984.407	1.018.273	1.069.190	1.038.107	1.003.111
<b>Summe</b>	<b>--</b>	<b>33.525.317</b>	<b>35.036.316</b>	<b>34.655.642</b>	<b>35.077.563</b>	<b>35.255.967</b>



**Die wichtigsten Aufwandsarten in der langfristigen Entwicklung:**



**4.1 Personalaufwand**

Die Personalaufwendungen entwickeln sich im Betrachtungszeitraum wie folgt:

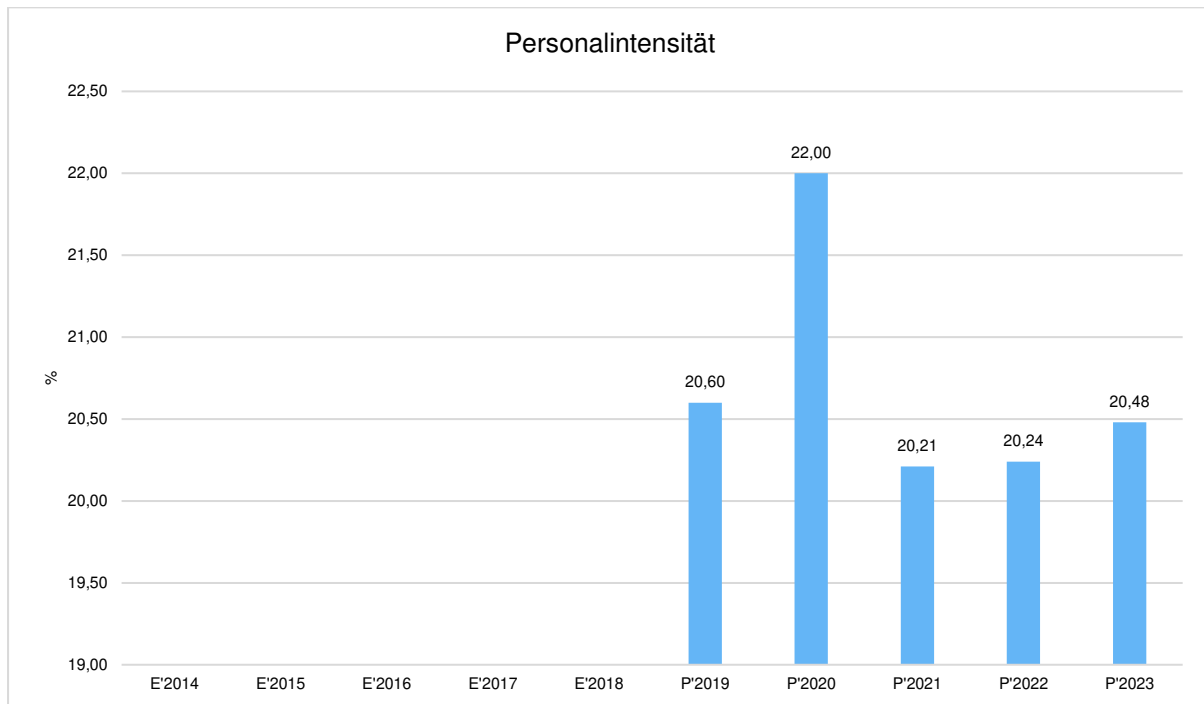
**Personalaufwand**

	Ergebnis 2018	Ansatz 2019	Ansatz 2020	Ansatz 2021	Ansatz 2022	Ansatz 2023
Entgeltete Arbeitnehmer	--	5.283.700	5.148.610	4.613.772	4.687.081	4.774.243
Bezüge Beamte	--	--	662.008	674.596	688.688	703.062
Soziale Abgaben, Altersversorgung und Unterstützung - Aktive	--	1.418.300	1.672.455	1.499.087	1.514.140	1.539.085
Sonstige Personalaufwendungen	--	80.640	72.300	70.100	68.100	68.100
<b>Summe Personalaufwendungen</b>	--	<b>6.782.640</b>	<b>7.555.373</b>	<b>6.857.554</b>	<b>6.958.009</b>	<b>7.084.490</b>
Versorgungsaufwendungen	--	667.186	670.613	619.084	611.569	616.569



## Personalintensität

Die Personalintensität bildet den prozentualen Anteil der Personalaufwendungen an den ordentlichen Aufwendungen ab. Sie ist ein Indikator dafür, welches Gewicht die Personalaufwendungen innerhalb des ordentlichen Aufwandes haben.



## 4.2 Sach- und Dienstleistungsaufwand

Die Aufwendungen für Sach- und Dienstleistungen entwickeln sich im Betrachtungszeitraum wie folgt:

### Sach- und Dienstleistungsaufwand

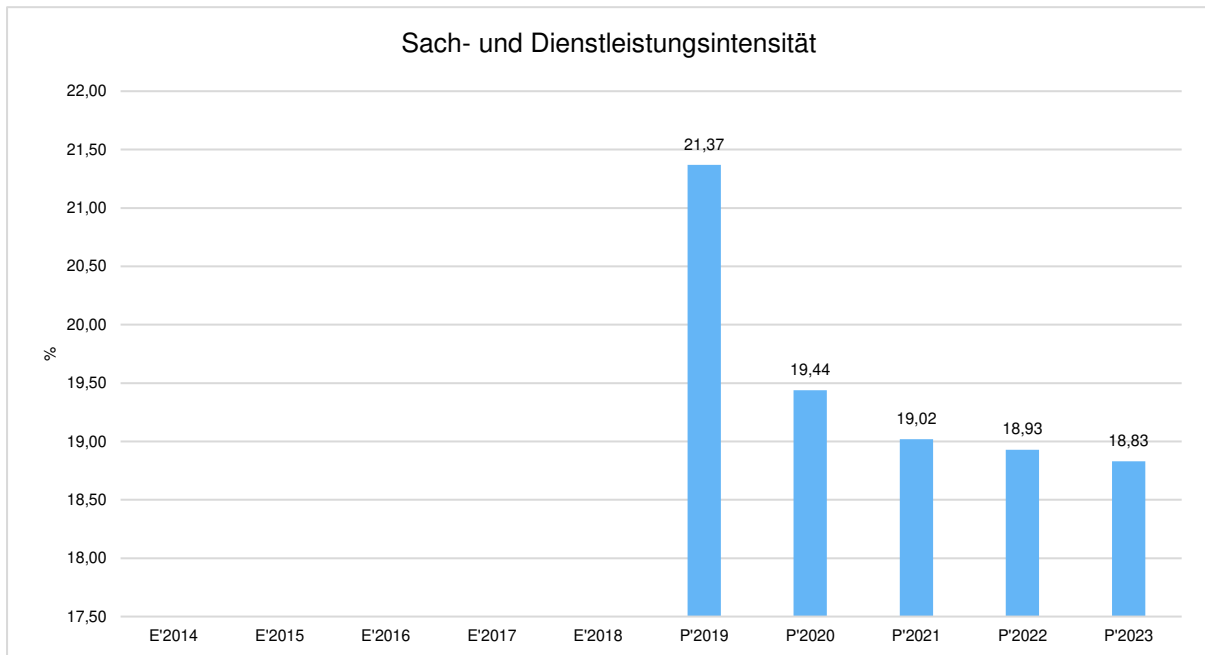
	Ergebnis 2018	Ansatz 2019	Ansatz 2020	Ansatz 2021	Ansatz 2022	Ansatz 2023
<b>Aufwendungen für Sach- und Dienstleistungen</b>	--	<b>6.955.122</b>	<b>6.612.407</b>	<b>6.389.032</b>	<b>6.443.377</b>	<b>6.448.746</b>
davon Aufw. für Material, Energie und sonstige verwaltungswirtschaftliche Tätigkeit	--	1.275.764	1.287.346	1.303.819	1.343.099	1.372.248
davon Aufw. für bezogene Leistungen	--	4.018.510	3.632.583	3.389.239	3.407.904	3.383.244
davon Aufw. für die Inanspruchnahme von Rechten und Diensten	--	1.168.281	1.183.804	1.184.656	1.184.606	1.184.806
davon Aufw. für Kommunikation, Dokumentation, Information, Reisen, Werbung	--	324.547	314.253	322.502	318.942	319.022
davon Aufw. für Beiträge und Sonstiges sowie Wertkorrekturen	--	168.020	194.421	188.816	188.826	189.426



### Sach- und Dienstleistungsintensität

Die Sach- und Dienstleistungsintensität bildet den prozentualen Anteil der Aufwendungen für Sach- und Dienstleistungen an den ordentlichen Aufwendungen insgesamt ab.

Sie zeigt an, welches Gewicht der Sach- und Dienstleistungsaufwand innerhalb des ordentlichen Aufwandes hat.



### 4.3 Gesetzliche Umlageverpflichtungen, Zuweisungen und Transferleistungen

Die gesetzlichen Umlageverpflichtungen, Zuweisungen und Transferleistungen werden im allgemeinen als Transferaufwendungen bezeichnet, da sie ohne Gegenleistung aufgewendet werden.

Die folgende Tabelle zeigt die Entwicklung der Transferaufwendungen im mittelfristigen Planungszeitraum.

#### Aufwendungen aus gesetzl. Umlageverpflichtungen, Zuweisungen und Transferleistungen

	Ergebnis 2018	Ansatz 2019	Ansatz 2020	Ansatz 2021	Ansatz 2022	Ansatz 2023
Zuweisungen, Zuschüsse, Kostenerstattungen, Transferleistungen und Umlagen	--	14.747.008	15.636.380	16.152.980	16.435.580	16.572.280
davon Umlagen an Gemeindeverbände (incl. Kreis- und Schulumlage)	--	9.431.443	9.396.500	9.968.900	10.191.300	10.303.500
davon sonstige Zuweisungen, Zuschüsse, Erstattungen, Transfers und Umlagen	--	5.315.565	6.239.880	6.184.080	6.244.280	6.268.780

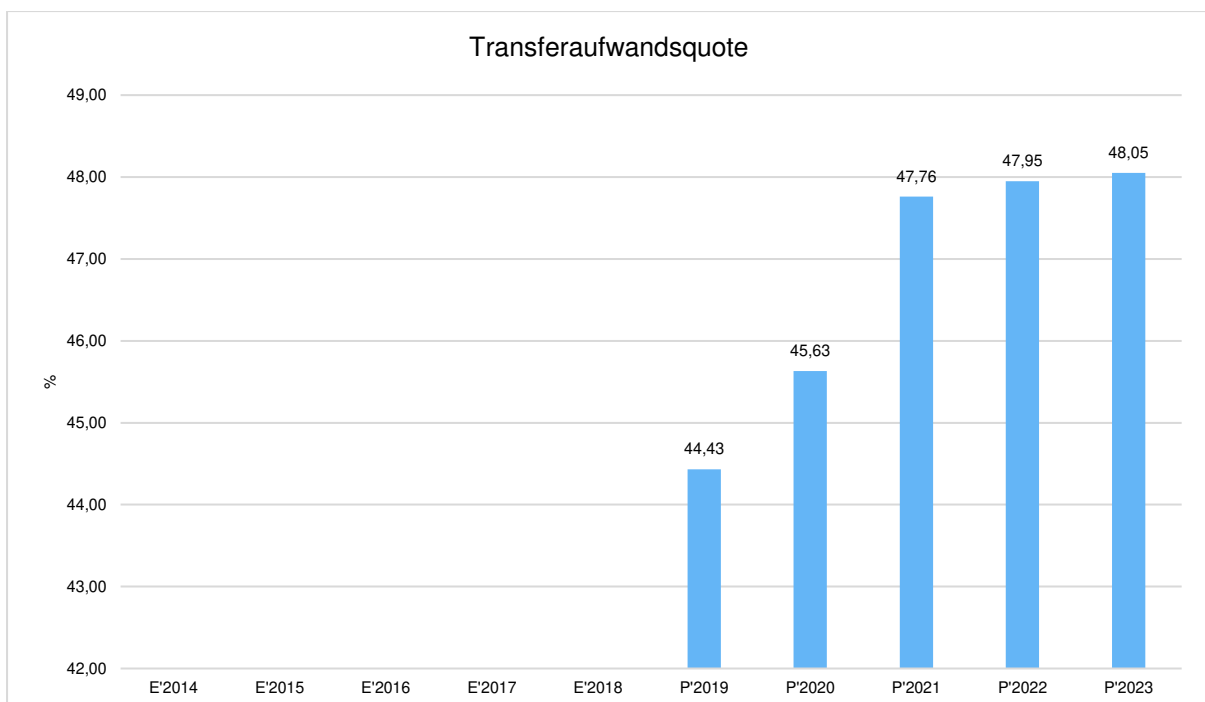


### Die Zusammensetzung der Transferaufwendungen im weiteren Sinne:



### Transferaufwandsquote

Die Transferaufwandsquote stellt die Transferaufwendungen aus gesetzlichen Umlageverpflichtungen, Zuweisungen und Transferleistungen ins Verhältnis zu den ordentlichen Aufwendungen (Angabe in %) dar. Sie ist damit ein Indikator dafür, wie hoch der kommunale Haushalt durch Transferaufwendungen im weiteren Sinne belastet wird.







### 4.3.1 Aufwendungen für Zuweisungen und Zuschüsse für lfd. Zwecke sowie besondere Finanzausgaben

Im mittelfristigen Planungszeitraum fallen folgende Aufwendungen an:

#### Zuweisungen und Zuschüsse im Überblick

	Ergebnis 2018	Ansatz 2019	Ansatz 2020	Ansatz 2021	Ansatz 2022	Ansatz 2023
<b>Aufwendungen für Zuweisungen und Zuschüsse sowie besondere Finanzaufwendungen</b>	--	<b>4.464.965</b>	<b>5.373.105</b>	<b>5.316.405</b>	<b>5.375.505</b>	<b>5.398.905</b>
Zuweisungen für laufende Zwecke an das Land	--	28.900	28.670	28.670	28.670	28.670
Zuweisungen für laufende Zwecke an Gemeinden Kostenausgleich	--	240.000	210.000	210.000	210.000	210.000
Zuweisungen für laufende Zwecke an Gemeinden - Freistellung	--	78.200	34.000	34.000	34.500	35.200
Zuweisungen für laufende Zwecke an den Abwasserverband	--	1.130.200	1.254.000	1.232.200	1.243.700	1.255.300
Zuschüsse für Kostenanteil am Verkehrsverbund	--	--	203.000	203.000	203.000	203.000
Zuschüsse für Verlustausgleich verbundene Untern.	--	--	125.000	130.000	130.000	130.000
Zuschüsse für lfd. Zwecke freie Träger über 3	--	1.185.515	1.801.000	1.727.000	1.727.000	1.727.000
Zuschüsse f. lfd. Zwecke an Freie Träger Bauunterh	--	25.000	22.100	22.100	22.100	22.100
Zuschüsse für lfd. Zwecke freie Träger unter 3	--	925.000	912.000	936.000	972.000	972.000
Zuschüsse für lfd. Zwecke an private Unternehmen	--	67.850	69.150	69.250	69.350	69.450
Zuschüsse für Kinderbetreuung - Freistellung	--	477.000	566.200	576.200	587.200	598.200
Zuschüsse f. lfd. Zwecke an übrige Bereiche	--	19.350	34.425	34.425	34.425	34.425
Aufwendungen für Abrufe im elektronischen Grundb.	--	650	500	500	500	500
Erstattung an Gemeinden für IKZ	--	58.500	65.760	65.760	65.760	65.760
Sonstige Erstattungen an Gemeinden	--	900	900	900	900	900
Personalkostenerstattung an private Unternehmen	--	9.250	8.250	8.250	8.250	8.250
Kostenerstattung Bürgerbus	--	34.000	35.000	35.000	35.000	35.000
Sonstige Erstattungen an private Unternehmen	--	181.500	--	--	--	--
Sonstige Erstattungen an übrigen Bereich	--	3.150	3.150	3.150	3.150	3.150

### 4.3.2 Transferaufwendungen

Aufwendungen aus Transferleistungen (Transferaufwendungen) kommen bei der Stadt Eppstein nicht vor.

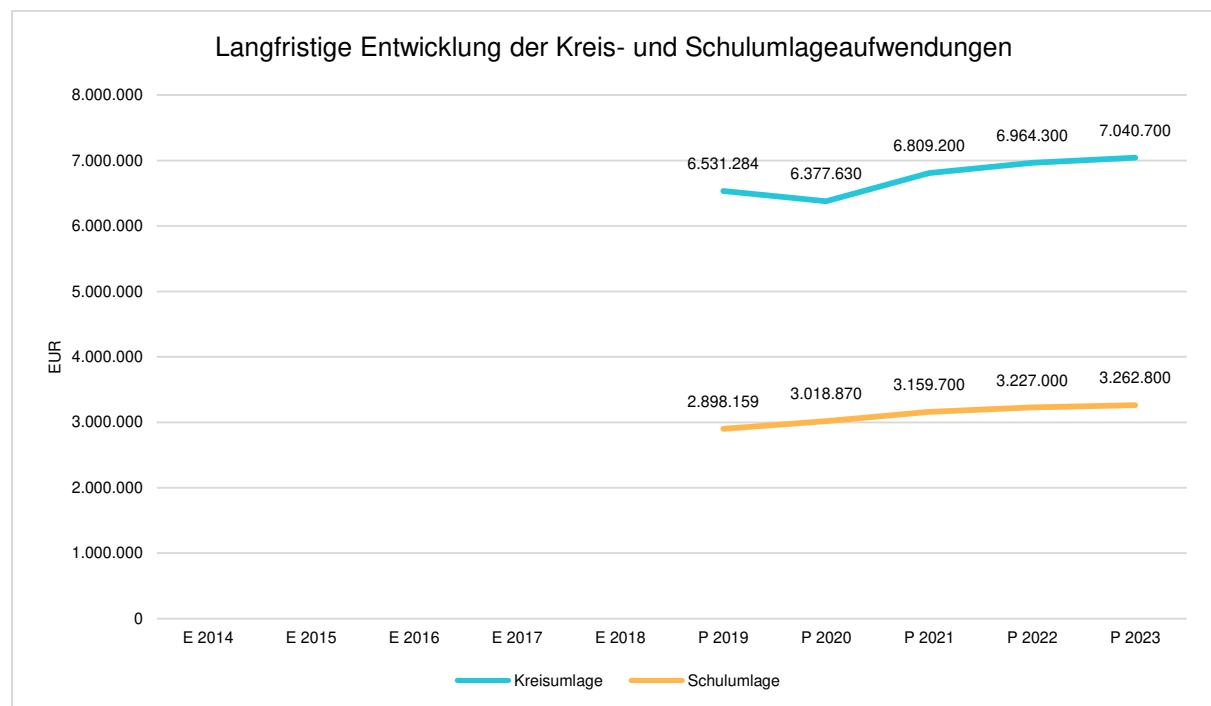


### 4.3.3 Steueraufwendungen einschließlich Aufwendungen aus gesetzlichen Umlageverpflichtungen

Gegenüber dem Vorjahresplan und in der langfristigen Entwicklung ergibt sich folgendes Bild:

#### Steueraufwendungen und gesetzliche Umlagezahlungen im Überblick

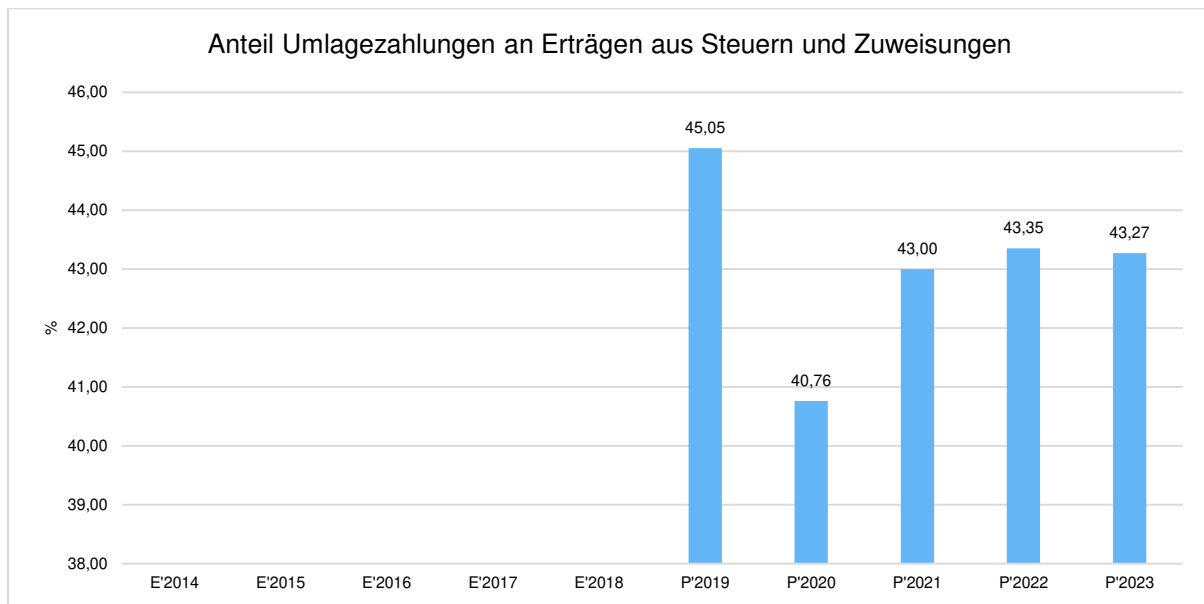
	Ergebnis 2018	Ansatz 2019	Ansatz 2020	Ansatz 2021	Ansatz 2022	Ansatz 2023
<b>Umlagen an Gemeindeverbände gesamt</b>	--	<b>9.431.443</b>	<b>9.396.500</b>	<b>9.968.900</b>	<b>10.191.300</b>	<b>10.303.500</b>
davon Kreisumlage	--	6.531.284	6.377.630	6.809.200	6.964.300	7.040.700
davon Schulumlage	--	2.898.159	3.018.870	3.159.700	3.227.000	3.262.800
Gewerbesteuerumlage	--	675.000	709.375	709.375	709.375	709.375



#### Anteil der Umlagezahlung an den Erträgen aus Steuern und Schlüsselzuweisungen

Um die Belastung durch die Umlagezahlung objektiver beurteilen zu können, wird sie nachfolgend ins Verhältnis zu den Erträgen aus Steuern (ohne Ausgleichsleistungen) und Schlüsselzuweisungen gestellt.

Die Kennzahl bringt zum Ausdruck, wieviel Prozent der Erträge aus Steuern und Schlüsselzuweisungen durch die Umlagezahlung wieder aufgezehrt werden.



## 4.4 Abschreibungen

Die Abschreibungen sind in der nachfolgenden Tabelle abgebildet:

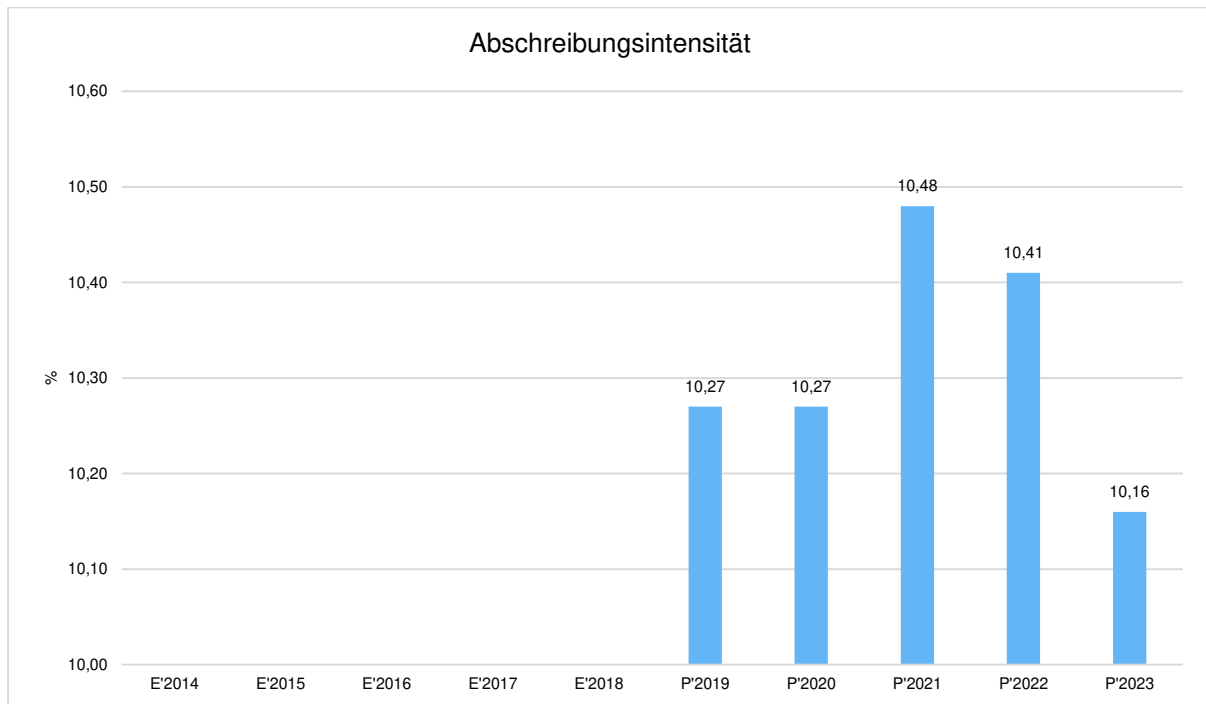
### Abschreibungen

	Ergebnis 2018	Ansatz 2019	Ansatz 2020	Ansatz 2021	Ansatz 2022	Ansatz 2023
Abschreibungen auf immaterielle Vermögensgegenstände	--	130.060	113.053	80.203	73.363	69.590
Abschreibungen auf Gebäude, Sachanlagen im Gemeindegebrauch und Infrastrukturvermögen	--	1.945.263	2.939.586	2.934.909	2.918.159	2.858.256
Abschreibungen auf technische Anlagen und Maschinen	--	34.966	89.418	73.229	65.715	61.356
Abschreibungen auf andere Anlagen, Betriebs- und Geschäftsausstattung	--	1.185.360	324.064	406.599	468.042	476.982
Sonstige Abschreibungen incl. GWG	--	47.466	28.715	23.927	16.708	15.153
<b>Abschreibungen</b>	--	<b>3.343.115</b>	<b>3.494.836</b>	<b>3.518.867</b>	<b>3.541.987</b>	<b>3.481.337</b>



### Abschreibungsintensität

Die Abschreibungsintensität bildet das Verhältnis der Abschreibungen zum ordentlichen Aufwand ab. Sie sagt aus, wie hoch die Belastung des Haushaltes durch Abschreibungen ist.

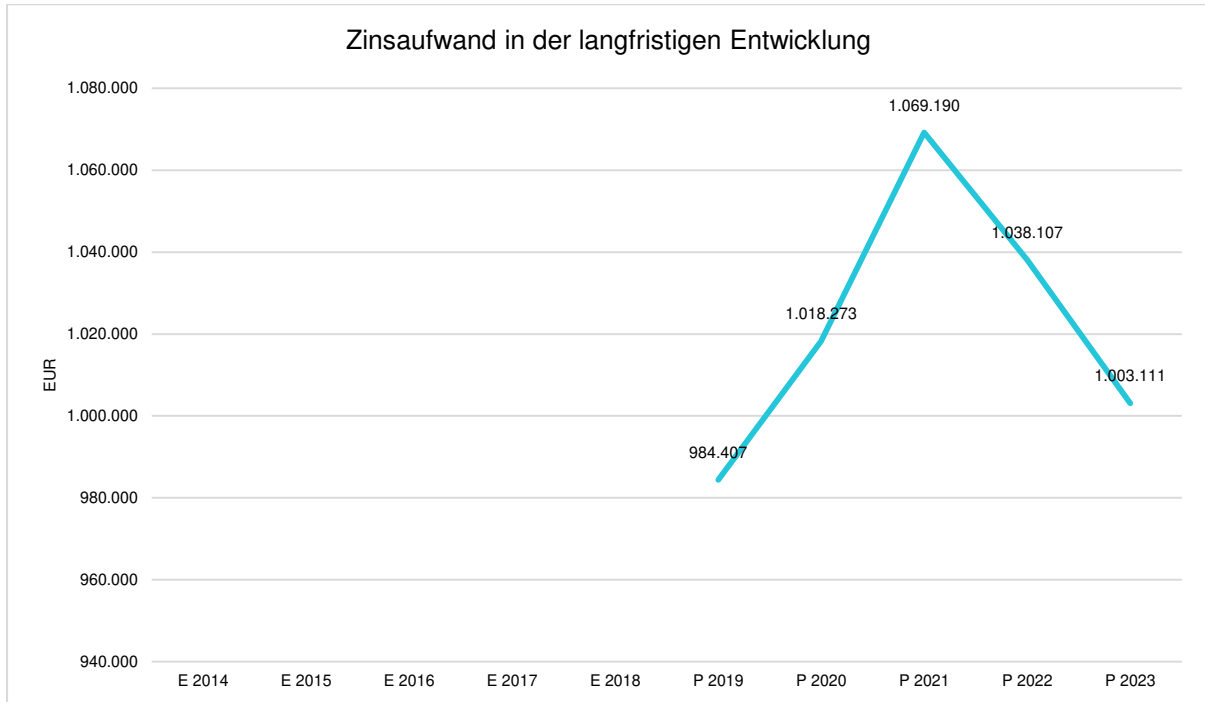


### 4.5 Zinsen und sonstige Finanzaufwendungen

Die Entwicklung bei den Zinsen und den sonstigen Finanzaufwendungen stellt sich wie folgt dar:

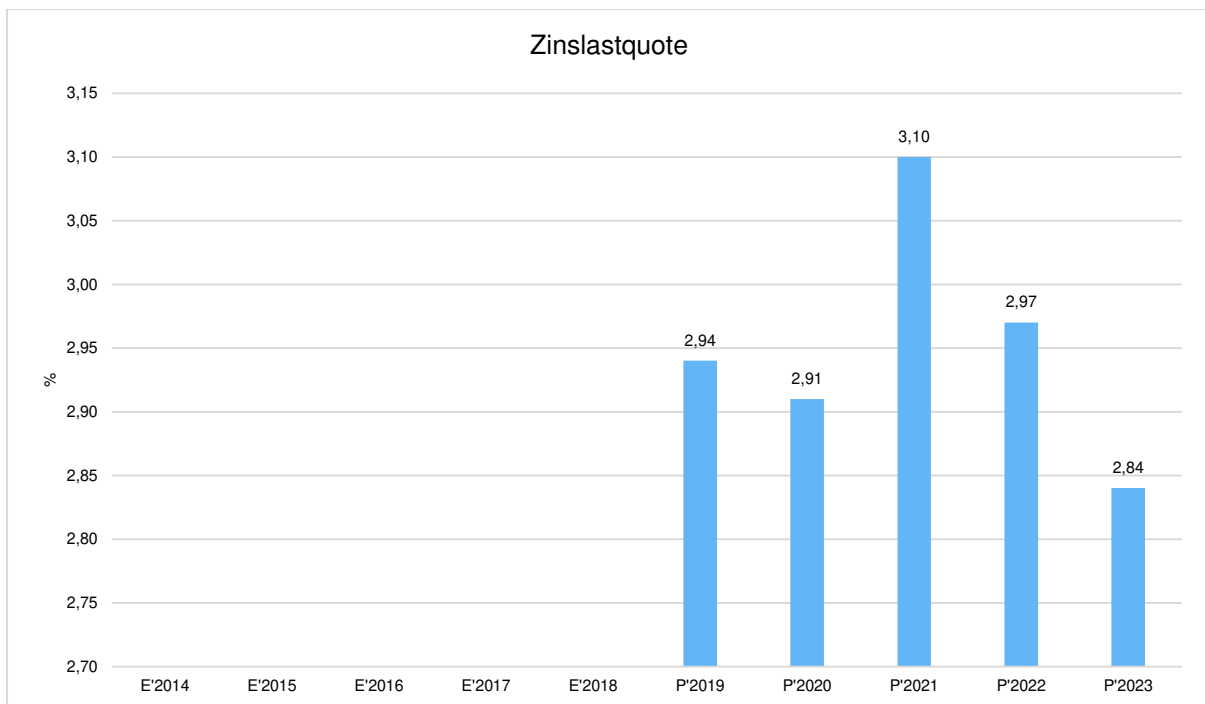
#### Zinsaufwand

	Ansatz 2020	Ansatz 2019	Vergleich in Euro
Zinsen und sonstige Finanzaufwendungen	1.018.273	984.407	33.866



## Zinslastquote

Die Zinslastquote bildet das Verhältnis der Zins- und sonstigen Finanzaufwendungen zum ordentlichen Aufwand ab. Sie zeigt auf, wie hoch die Belastung des Haushaltes durch Zinsaufwendungen ist.





## 5 Ergebnis

Aus den oben dargestellten Erträgen und Aufwendungen ergibt sich folgendes Ergebnis, was nachfolgend im Vergleich zur Planung des Vorjahres abgebildet wird:

### Ergebnis im Vergleich zum Vorjahr

	Ansatz 2020	Ansatz 2019	Vergleich in Euro
Verwaltungsergebnis	1.016.932	497.602	519.329
Finanzergebnis	-971.424	-956.209	-15.215
<b>Ordentliches Ergebnis</b>	<b>45.508</b>	<b>-458.607</b>	<b>504.115</b>
Außerordentliches Ergebnis	20.000	480.000	-460.000
<b>Jahresergebnis</b>	<b>65.508</b>	<b>21.393</b>	<b>44.115</b>

Das Ergebnis wird sich nach dem derzeitigen Stand der mittelfristigen Planung wie folgt entwickeln:

### Ergebnis in der mittelfristigen Finanzplanung

	Ergebnis 2018	Ansatz 2019	Ansatz 2020	Ansatz 2021	Ansatz 2022	Ansatz 2023
Verwaltungsergebnis	--	497.602	1.016.932	1.184.846	1.046.546	1.183.694
Finanzergebnis	--	-956.209	-971.424	-1.022.392	-991.362	-956.420
<b>Ordentliches Ergebnis</b>	<b>--</b>	<b>-458.607</b>	<b>45.508</b>	<b>162.454</b>	<b>55.184</b>	<b>227.274</b>
Außerordentliches Ergebnis	--	480.000	20.000	20.000	20.000	20.000
<b>Jahresergebnis</b>	<b>--</b>	<b>21.393</b>	<b>65.508</b>	<b>182.454</b>	<b>75.184</b>	<b>247.274</b>

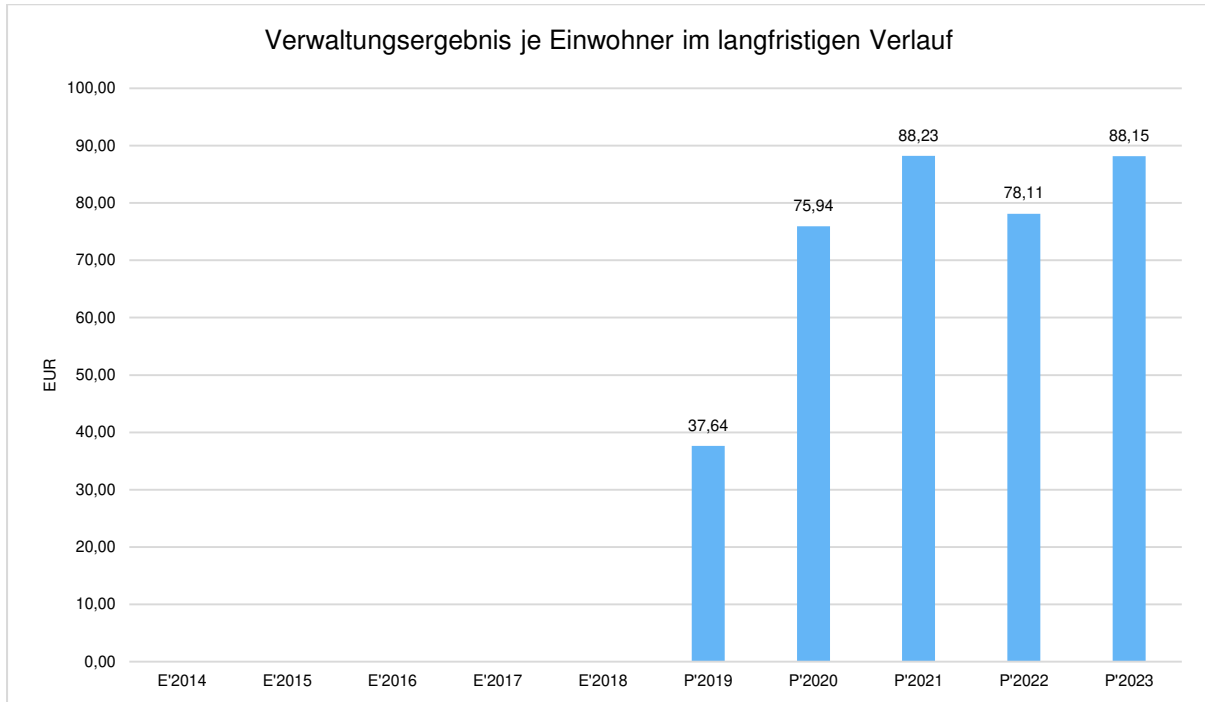
Maßgeblich im Rahmen des Jahresergebnisses sind das Verwaltungsergebnis sowie das Finanzergebnis.

Nachfolgend werden hierzu die Entwicklungen anhand von Kennzahlen verdeutlicht:

### Verwaltungsergebnis je Einwohner

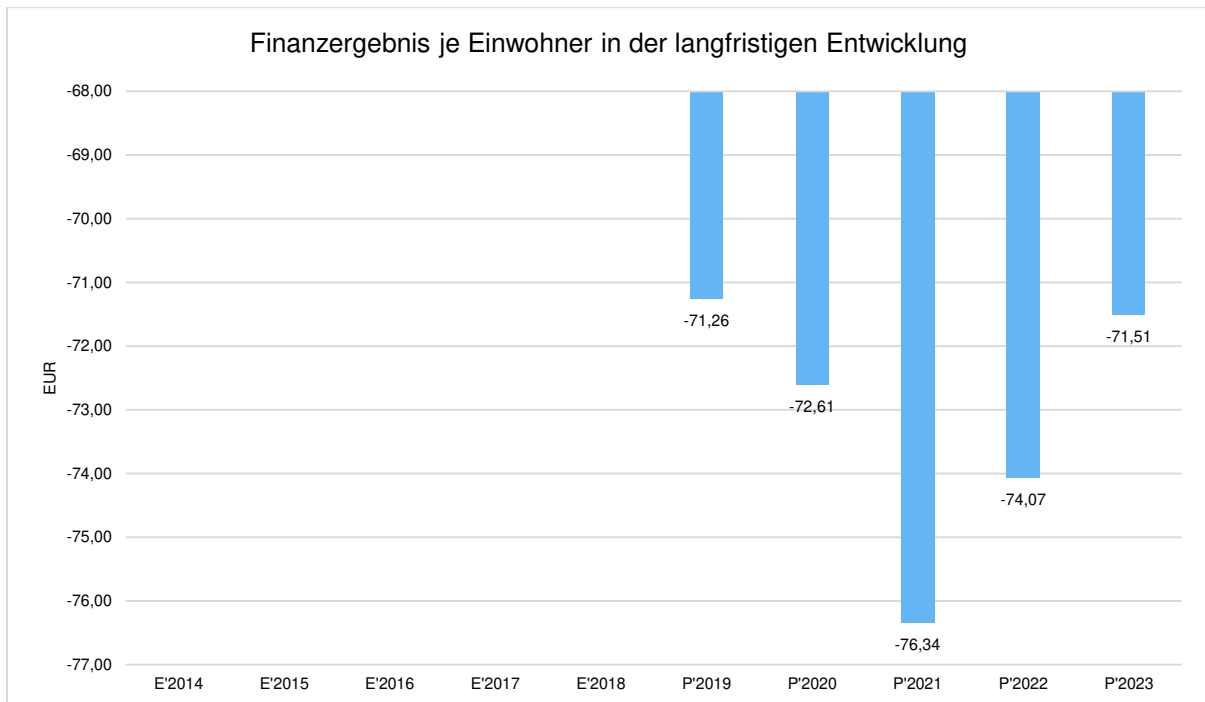
Die Kennzahl stellt das Verwaltungsergebnis ins Verhältnis zur Einwohnerzahl. In das Verwaltungsergebnis (Ordentliche Erträge abzgl. Ordentliche Aufwendungen) werden hier Erträge aus Mahn- und Säumnisgebühren incl. Verspätungszuschläge einbezogen.

Die Kennzahl bringt zum Ausdruck, welches Ergebnis aus dem laufenden Verwaltungsbetrieb heraus erwirtschaftet wird.



## Finanzergebnis je Einwohner

Die Kennzahl stellt ausschließlich das Finanzergebnis, d.h. Aufwendungen und Erträge aus Finanzierungstätigkeit (z.B. Zinsaufwand und Zinserträge) ins Verhältnis zur Einwohnerzahl. Erträge aus Säumnis- oder Verspätungszuschläge, Mahn- und Vollstreckungsgebühren bleiben hierbei unberücksichtigt.





## 6 Finanzhaushalt

Die Eckdaten des Finanzhaushaltes stellen sich wie folgt dar:

### Finanzhaushalt

	Ansatz 2020	Ansatz 2019	Ergebnis 2018
Einzahlungen aus laufender Verwaltungstätigkeit	34.085.959	31.816.025	--
Auszahlungen aus laufender Verwaltungstätigkeit	31.331.221	29.969.369	--
<b>Saldo aus laufender Verwaltungstätigkeit</b>	<b>2.754.738</b>	<b>1.846.656</b>	<b>--</b>
Einzahlungen aus Investitionstätigkeit	869.200	1.578.700	--
Auszahlungen aus Investitionstätigkeit	3.044.604	2.681.150	--
<b>Saldo aus Investitionstätigkeit</b>	<b>-2.175.404</b>	<b>-1.102.450</b>	<b>--</b>
<b>Zahlungsmittelüberschuss/-bedarf (laufende Verwaltungs- und Investitionstätigkeit)</b>	<b>579.334</b>	<b>744.206</b>	<b>--</b>
Einzahlungen aus der Aufnahme von Krediten und wirtschaftlich vergleichbaren Vorgängen für Investitionen	2.200.000	980.000	--
Auszahlungen für die Tilgung von Krediten und wirtschaftlich vergleichbaren Vorgängen für Investitionen	1.883.350	1.743.650	--
<b>Saldo aus Finanzierungstätigkeit</b>	<b>316.650</b>	<b>-763.650</b>	<b>--</b>
<b>Finanzmittelüberschuss / Finanzmittelbedarf des Haushaltsjahres</b>	<b>895.984</b>	<b>-19.444</b>	<b>--</b>

### 6.1 Investitionstätigkeit

Nachfolgend wird die Zusammensetzung der investiven Ein- und Auszahlungen im mittelfristigen Betrachtungszeitraum abgebildet:

#### Ein- und Auszahlungen aus Investitionstätigkeit

	Ergebnis 2018	Ansatz 2019	Ansatz 2020	Ansatz 2021	Ansatz 2022	Ansatz 2023
Einzahlungen aus Investitionszuweisungen und -zuschüssen sowie Investitionsbeiträgen	--	1.062.500	823.000	976.000	396.000	446.000
Einzahlungen aus Abgängen von Sachanlagevermögen und immateriellem Anlagevermögen	--	485.000	15.000	15.000	15.000	15.000
Einzahlungen aus Abgängen von Finanzanlagevermögen	--	31.200	31.200	31.300	31.300	18.600
<b>Summe Einzahlungen aus Investitionstätigkeit</b>	<b>--</b>	<b>1.578.700</b>	<b>869.200</b>	<b>1.022.300</b>	<b>442.300</b>	<b>479.600</b>
Auszahlungen für Investitionszuweisungen und -zuschüsse	--	200.000	-497.546	56.000	--	--
Auszahlungen für den Erwerb von Grundstücken und Gebäuden	--	744.000	1.918.000	2.783.000	1.109.000	493.000
Auszahlungen für Baumaßnahmen	--	1.216.500	1.240.000	2.321.000	1.822.500	1.566.000

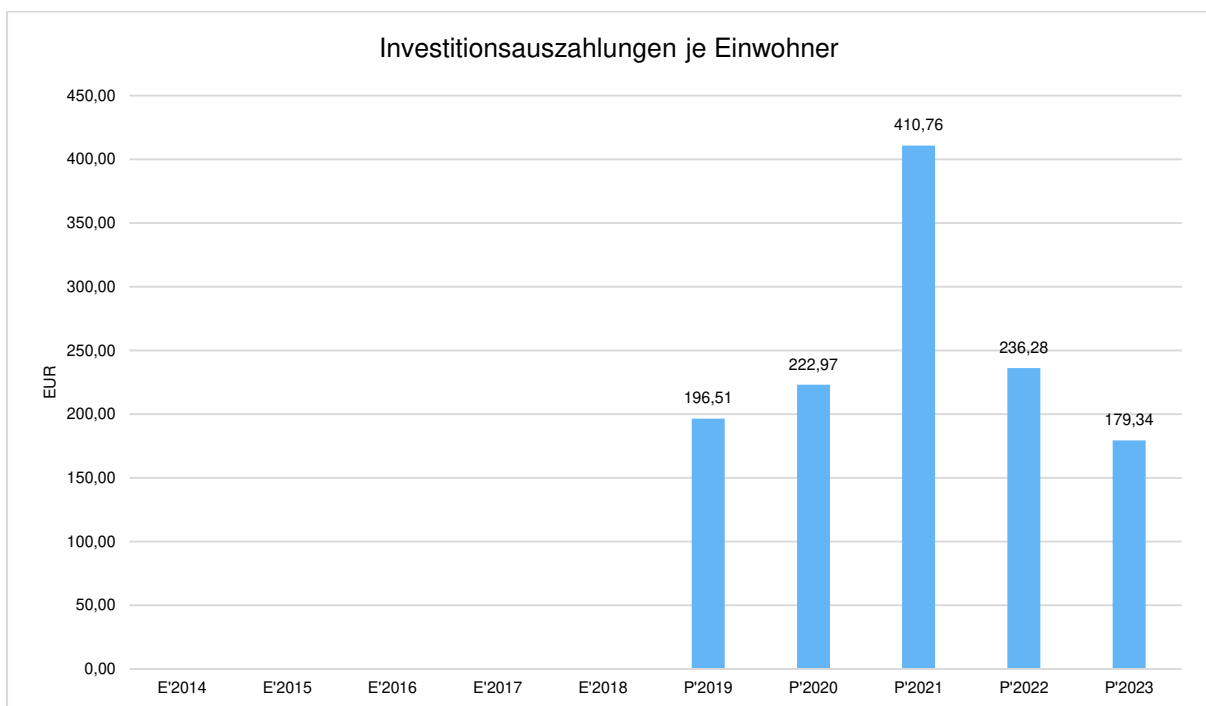




	Ergebnis 2018	Ansatz 2019	Ansatz 2020	Ansatz 2021	Ansatz 2022	Ansatz 2023
Auszahlungen für Investitionen in bewegliches Sachanlagevermögen und immaterielles Anlagevermögen	--	520.650	384.150	448.900	294.900	389.900
<b>Summe Auszahlungen aus Investitionstätigkeit</b>	--	<b>2.681.150</b>	<b>3.044.604</b>	<b>5.608.900</b>	<b>3.226.400</b>	<b>2.448.900</b>
<b>Saldo aus Investitionstätigkeit</b>	--	<b>-1.102.450</b>	<b>-2.175.404</b>	<b>-4.586.600</b>	<b>-2.784.100</b>	<b>-1.969.300</b>

## Investitionsauszahlungen je Einwohner

Einwohnerbezogen stellen sich die Investitionsauszahlungen wie folgt dar:





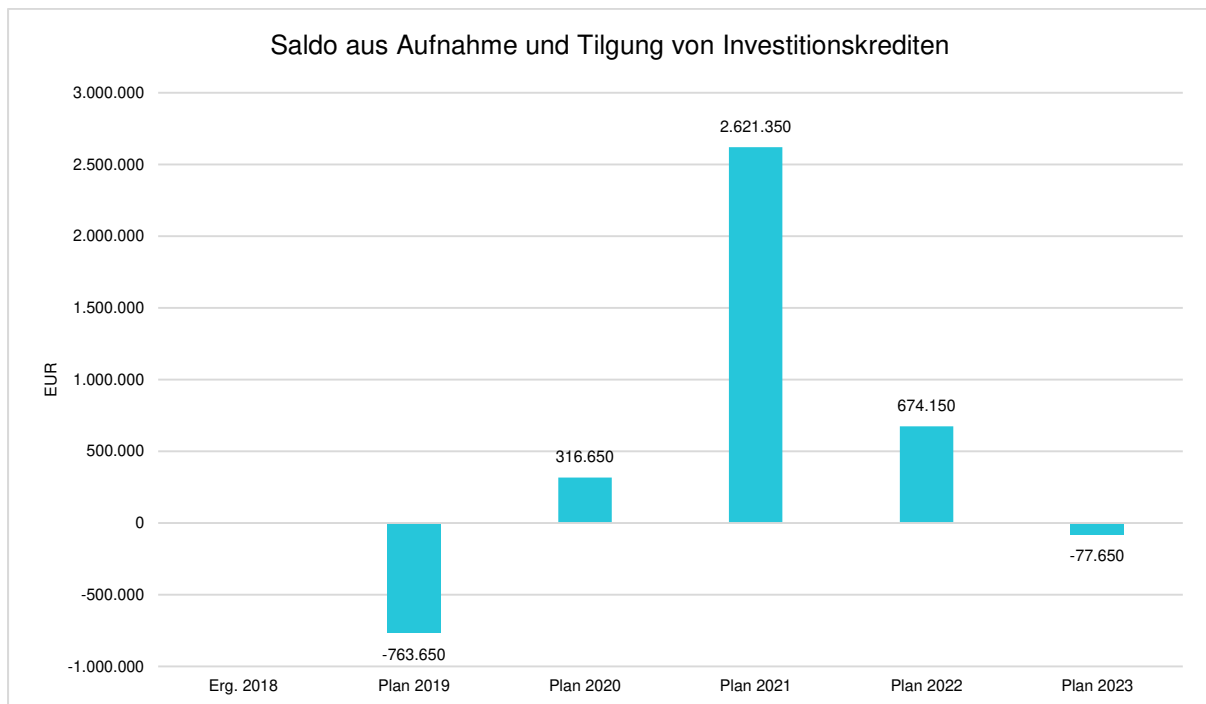
## 6.2 Finanzierungstätigkeit

Die folgende Tabelle zeigt die Ein- und Auszahlungen aus Finanzierungstätigkeit im Betrachtungszeitraum der mittelfristigen Finanzplanung:

### Finanzierungstätigkeit

	Ergebnis 2018	Ansatz 2019	Ansatz 2020	Ansatz 2021	Ansatz 2022	Ansatz 2023
Einzahlungen aus der Aufnahme von Krediten und wirtschaftlich vergleichbaren Vorgängen für Investitionen	--	980.000	2.200.000	4.590.000	2.786.000	1.975.000
Auszahlungen für die Tilgung von Krediten und wirtschaftlich vergleichbaren Vorgängen für Investitionen sowie an das Sondervermögen Hessenkasse	--	1.743.650	1.883.350	1.968.650	2.111.850	2.052.650
<b>Zahlungsmittelüberschuss oder Zahlungsmittelbedarf aus Finanzierungstätigkeit</b>	<b>--</b>	<b>-763.650</b>	<b>316.650</b>	<b>2.621.350</b>	<b>674.150</b>	<b>-77.650</b>

Aus der Neuaufnahme und der Tilgung von Investitionskrediten lässt sich bei dieser wichtigen Größe in den einzelnen Jahren folgende Veränderung ableiten:





## 7 Bilanz - Entwicklung von Vermögen und Schulden

Wie bereits unter Ziffer 1.3. dargestellt, haben die Ergebnisse von Ergebnishaushalt und Finanzhaushalt Einfluss auf die kommunale Bilanz. Da eine Plan-Bilanz haushaltsrechtlich nicht vorgesehen ist, werden nachfolgend die wesentlichen Bilanzpositionen der zurückliegenden Haushaltsergebnisse dargestellt.

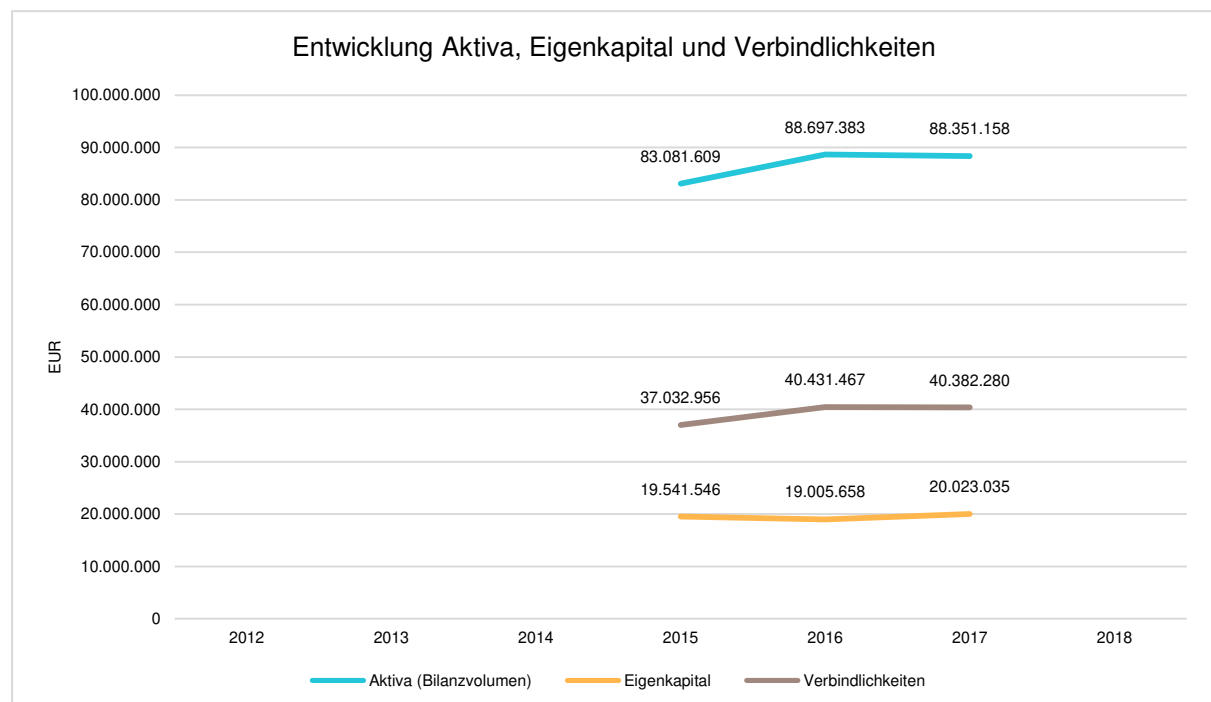
Die Tabelle zeigt das Bilanzvolumen (Aktiva), also das kommunale Vermögen, sowie dessen Finanzierung auf der Passivseite. Das Eigenkapital wird zudem in seiner Zusammensetzung dargestellt, weil die Entwicklung der Rücklagen für die Frage der Haushaltssicherung relevant ist.

### Bilanzpositionen

Bilanzpositionen / Euro	2015	2016	2017	2018
<b>Bilanzvolumen / Aktiva</b>	<b>83.081.609</b>	<b>88.697.383</b>	<b>88.351.158</b>	--
<b>1 - Eigenkapital</b>	<b>19.541.546</b>	<b>19.005.658</b>	<b>20.023.035</b>	--
1.1 - davon Nettoposition	32.325.365	32.325.365	32.325.365	--
1.2 - davon Rücklagen und Sonderrücklagen	105.295	43.987	103.803	--
1.3 - davon Ergebnisverwendung	-12.889.114	-13.363.694	-12.406.133	--
<b>2 - Sonderposten</b>	<b>14.977.475</b>	<b>17.036.890</b>	<b>16.353.450</b>	--
<b>3 - Rückstellungen</b>	<b>9.669.870</b>	<b>10.213.211</b>	<b>9.582.235</b>	--
<b>4 - Verbindlichkeiten</b>	<b>37.032.956</b>	<b>40.431.467</b>	<b>40.382.280</b>	--
<b>5 - Passive Rechnungsabgrenzungsposten</b>	<b>1.859.763</b>	<b>2.010.158</b>	<b>2.010.158</b>	--

### Entwicklung von Bilanzvolumen, Vermögen und Schulden im Zeitverlauf

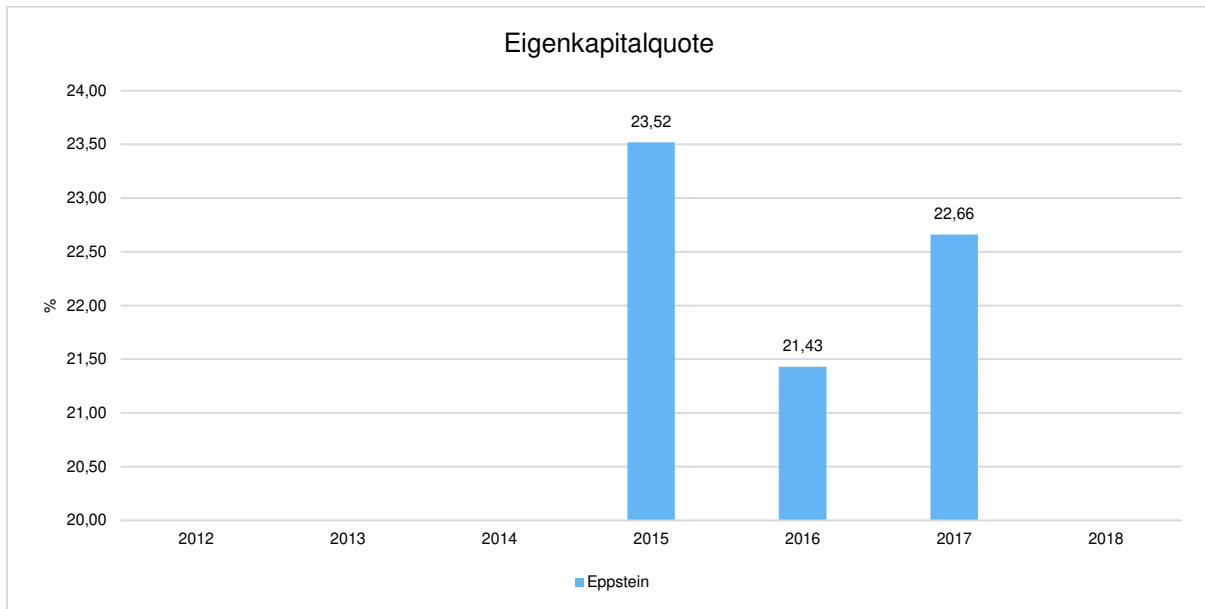
Die Grafik zeigt die langfristige Entwicklung des kommunalen Vermögens (Aktiva) sowie dessen Finanzierung über die wesentlichen Positionen Eigenkapital und Verbindlichkeiten.





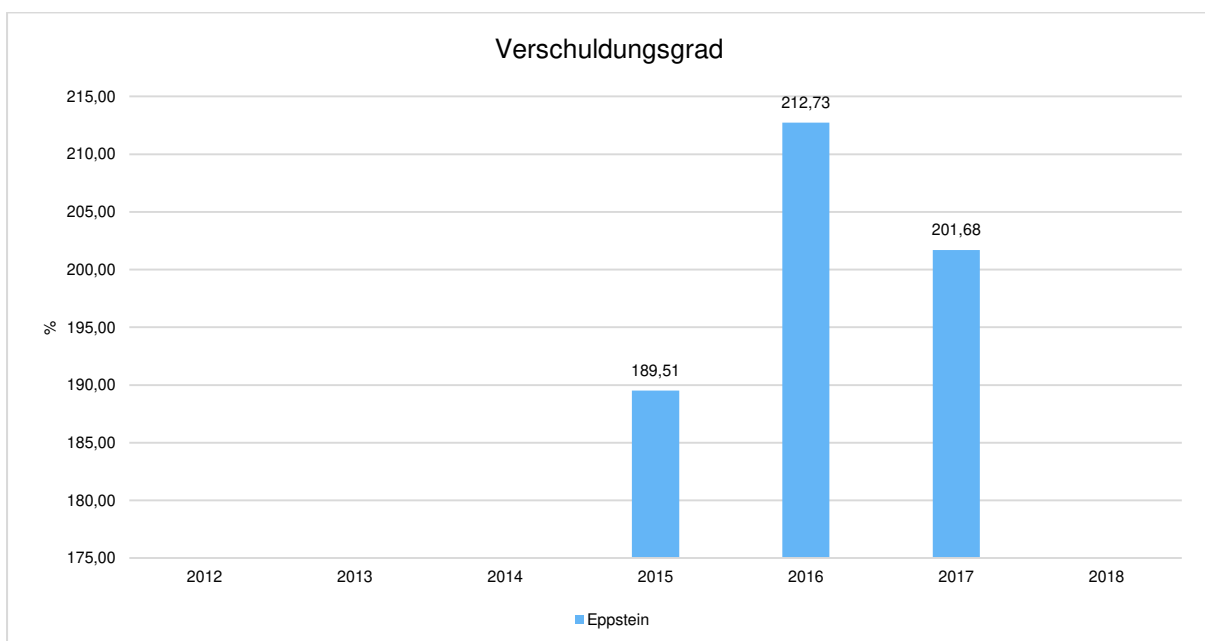
## Eigenkapitalquote

Um die Eigenkapitalausstattung beurteilen zu können, bietet sich die Betrachtung der Eigenkapitalquote an. Sie zeigt den prozentualen Anteil des Eigenkapitals am Bilanzvolumen. Da es keine Plan-Bilanzen gibt, können hier nur Jahre abgebildet werden, für die bereits Schlussbilanzen erstellt wurden.



## Verschuldungsgrad

Der Verschuldungsgrad bildet die Verbindlichkeiten in Prozent vom Eigenkapital ab. Bei einem Verschuldungsgrad von über 100% sind die Verbindlichkeiten höher als das bilanzielle Eigenkapital. Da es keine Plan-Bilanzen gibt, kann die Kennzahl nur für die Jahre ausgegeben werden, für die bereits eine Schlussbilanz vorliegt.





## 8 Sonstige allgemeine Entwicklungen

Die Einschätzung der weiteren Bevölkerungsentwicklung sowie der sonstigen Entwicklungen in den Bereichen Wirtschaft und Arbeitsmarkt ist Grundlage für jede Art von strategischer Planung in Kommunalverwaltungen. Bedingt durch den allgemeinen demografischen Trend haben die meisten deutschen Kommunen einen Bevölkerungsrückgang sowie eine zunehmend alternde Bevölkerung zu verzeichnen. Dies erfordert für die Zukunft eine Anpassung der kommunalen Angebote für Kinder und Jugendliche sowie Senioren.

Die Entwicklung der Bevölkerung nach Anzahl und Altersaufbau ist nur bedingt kommunal beeinflussbar. Der gesamtgesellschaftliche Trend zu einer schrumpfenden und immer älter werdenden Gesamtbevölkerung ist heute unumkehrbar, wobei die örtlichen Ausprägungen durchaus stark variieren können.

Die Anzahl derer, die durch Erwerbseinkommen Sozialversicherungsbeiträge und Steuern erwirtschaften, wird langfristig schrumpfen; der Anteil derer, die auf staatliche Transferleistungen (z.B. Grundsicherung im Alter) angewiesen sind, wird steigen. Dies wird unweigerlich zu einer weiteren Belastung der staatlichen und kommunalen Finanzsysteme führen.

Zentrale Frage der örtlichen Politik ist daher nicht, ob der Prozess aufgehalten werden kann. Vielmehr geht es um den hierdurch entstehenden Anpassungs- und Gestaltungsbedarf, d.h. wann und in welchem Maße eine quantitative und inhaltliche Neuausrichtung der kommunalen Dienstleistungspalette erfolgen muss.

Der Bericht soll eine Orientierung darüber ermöglichen, wie die örtliche Situation mit Blick auf folgende Kriterien einzuschätzen ist:

- Bevölkerungsentwicklung im Zeitverlauf
- Veränderungen bei einzelnen Altersgruppen (Zielgruppen)
- örtliche Entwicklung von Wirtschaft und Arbeitsmarkt



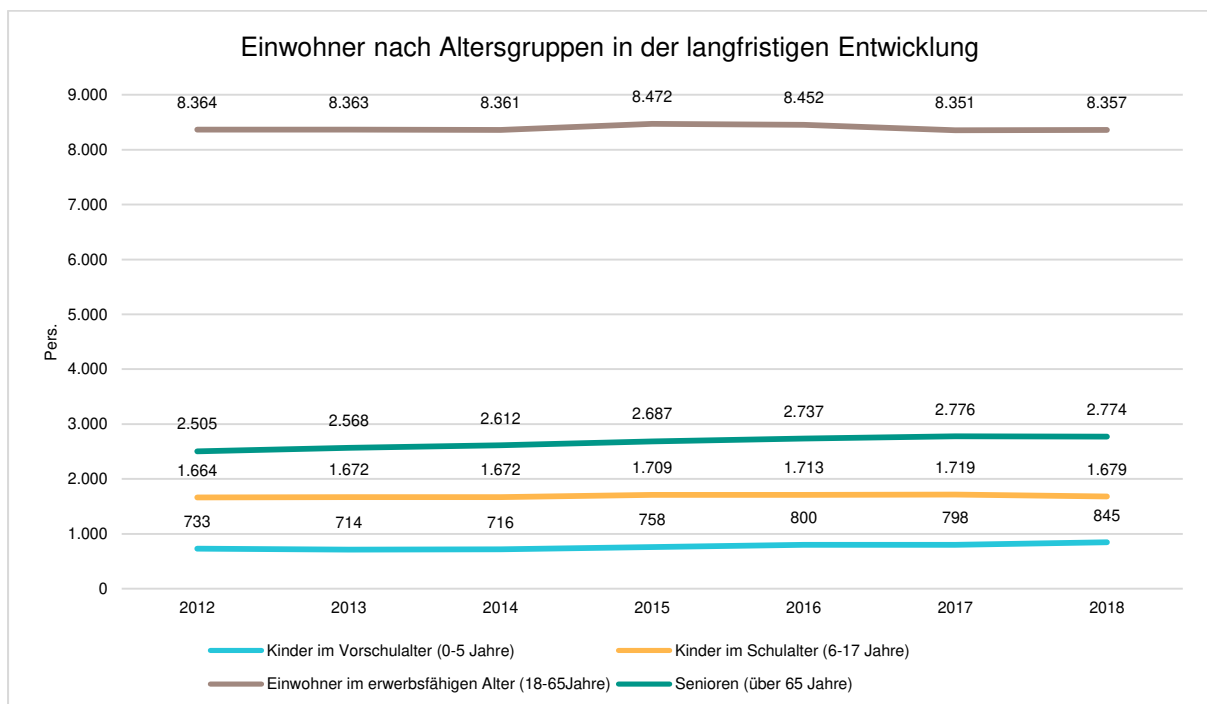
## 8.1 Bevölkerung

Im Folgenden wird die Entwicklung der Einwohnerzahl insgesamt sowie bestimmter Altersgruppen abgebildet:

### Einwohner gesamt und nach Altersgruppen

	E' 2014	E' 2015	E' 2016	E' 2017	E' 2018
Einwohner gesamt	13.361	13.626	13.702	13.644	13.655
Kinder im Vorschulalter (0-5 Jahre)	716	758	800	798	845
- davon Kinder im Krippenalter (0-2 Jahre)	352	378	410	403	412
- davon Kinder im Kindergartenalter (3-5 Jahre)	364	380	390	395	433
Kinder im Schulalter (6-17 Jahre)	1.672	1.709	1.713	1.719	1.679
Einwohner im erwerbsfähigen Alter (18-65Jahre)	8.361	8.472	8.452	8.351	8.357
Senioren (über 65 Jahre)	2.612	2.687	2.737	2.776	2.774

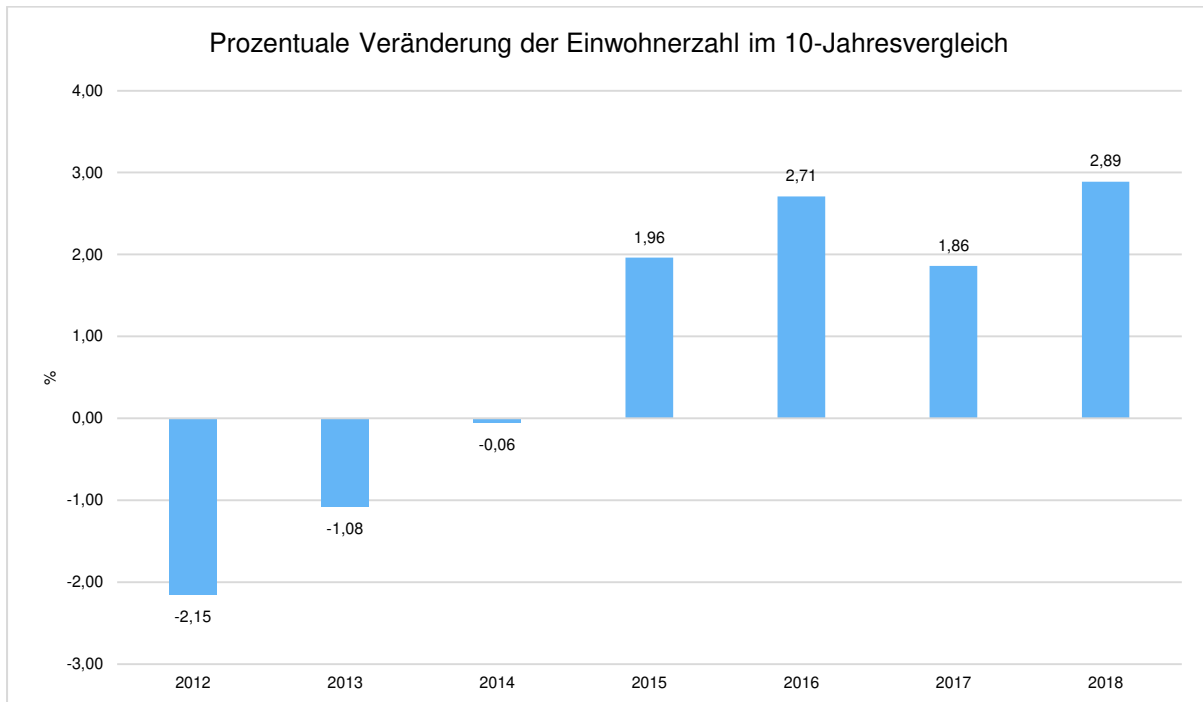
### Die langfristige Entwicklung einzelner Altersgruppen





## Prozentuale Veränderung der Bevölkerung im 10-Jahres-Vergleich

Die nachfolgende Grafik zeigt die prozentuale Veränderung im 10-Jahres-Vergleich, also in welchem Maße sich die Einwohnerzahl innerhalb eines Zeitraums von 10 Jahren verändert hat (z.B. 2014 zu 2004):



## 8.2 Wirtschaft und Arbeitsmarkt

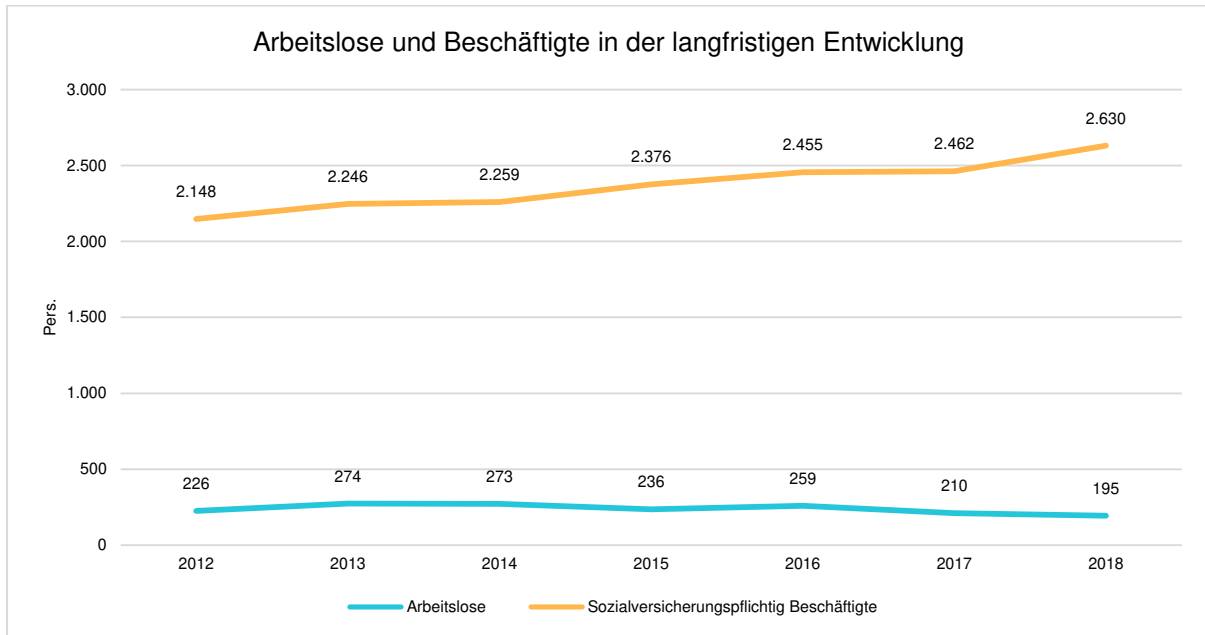
Nachfolgend wird tabellarisch die Entwicklung der wichtigsten Indikatoren wie die Zahl der Arbeitslosen und die Zahl der sozialversicherungspflichtig Beschäftigten vor Ort angezeigt. Die Daten entstammen den Statistiken der Bundesagentur für Arbeit.

### Arbeitslose und Beschäftigte

	E' 2014	E' 2015	E' 2016	E' 2017	E' 2018
Arbeitslose zum 30.6.	273	236	259	210	195
davon Arbeitslose unter 25 Jahre (Jugendarbeitslosigkeit)	18	26	39	20	18
davon Arbeitslose über 55 Jahre (Arbeitslosigkeit Älterer)	63	43	31	39	48
SV-pflichtig Beschäftigte am Arbeitsort	2.259	2.376	2.455	2.462	2.630

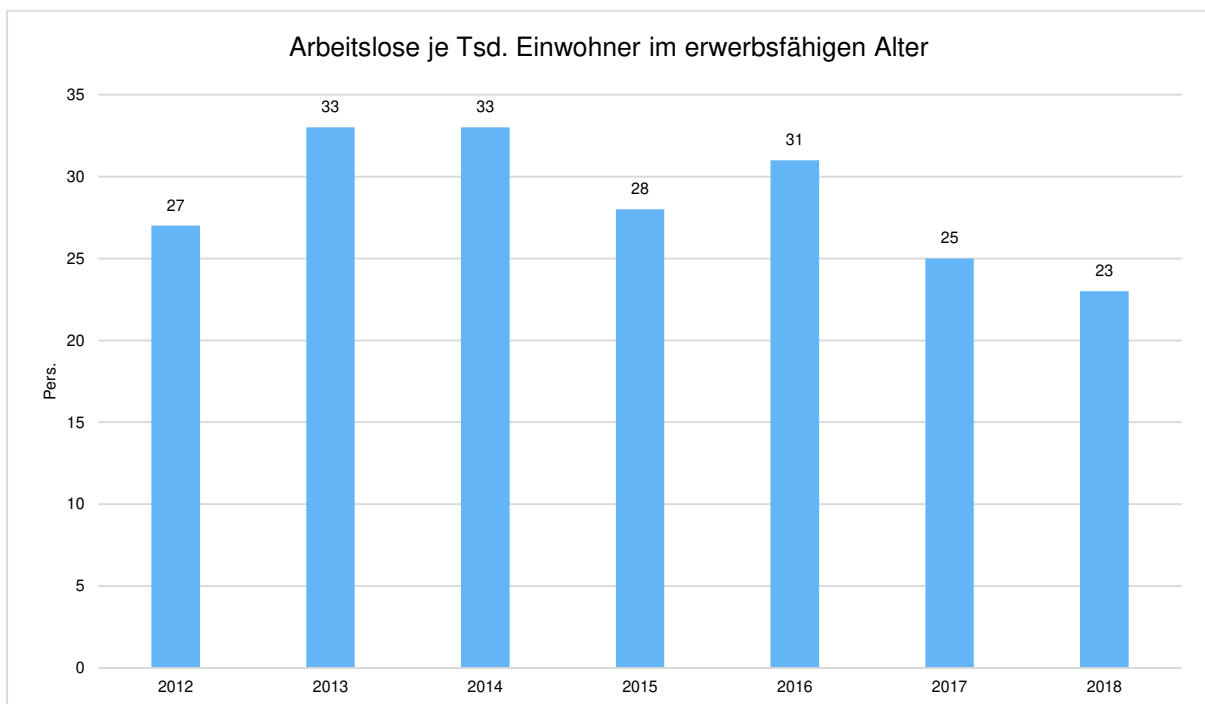


### Arbeitslose und Beschäftigtenzahl in der langfristigen Entwicklung



### Arbeitslose je Tausend Einwohner im erwerbsfähigen Alter

Um die Arbeitslosenzahlen besser interpretieren zu können, wird nachfolgend die Arbeitslosigkeit ins Verhältnis zur Bevölkerungsgruppe der Personen im erwerbsfähigen Alter (18 - 65 Jahre) gestellt, da sich auch diese Gruppe im Zeitverlauf stetig verändert.

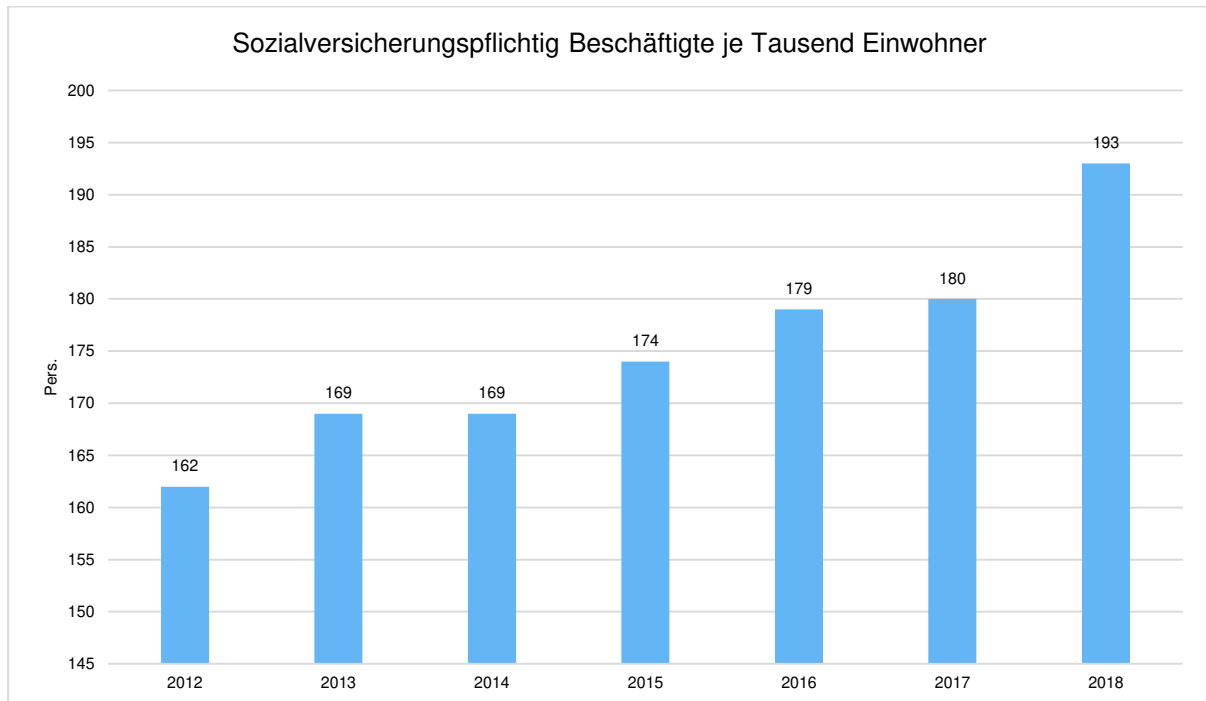






### Im Ort arbeitende sozialversicherungspflichtig Beschäftigte je Tausend Einwohner

Jede Kommune hat ein grundsätzliches Interesse daran, dass sich der örtliche Arbeitsmarkt und die vor Ort ansässigen Betriebe positiv entwickeln. Ein Indikator hierfür ist die Zahl der sozialversicherungspflichtigen Beschäftigungsverhältnisse im Verhältnis zur Einwohnerzahl. Die Entwicklung im Zeitverlauf ist hier von besonderer Bedeutung.





# BUDGETIERUNGS- RICHTLINIEN

der

# STADT EPPSTEIN

für das

# HAUSHALTSJAHR

# 2 0 2 0



Für die Stadt Eppstein gilt gemäß § 8 der jeweiligen Haushaltssatzung folgende Budgetierungsrichtlinie:

## **§ 1 Grundsätze**

- (1) Budgetierung ist die Zuweisung von Finanzmitteln im Rahmen der Haushaltsplanung zur Realisierung vorgegebener Ziele durch die Budgetverantwortlichen. Die Budgetverantwortlichen sind berechtigt, die Verantwortung für einzelne Produkte im Rahmen ihrer Befugnisse zu delegieren.
- (2) Die vorgegebenen Ziele werden im Haushaltsplan der Stadt Eppstein konkretisiert.
- (3) Die Haushaltssteuerung unterstützt die Politik und die Verwaltungsführung durch die Bereitstellung entscheidungsrelevanter Informationen und trägt zur Steuerung der Verwaltung durch eine ergebnisorientierte Planung, Analyse und Überwachung bei.
- (4) Budgetzeitraum ist das jeweilige Haushaltsjahr.

## **§ 2 Budgetziel**

Die Budgetierung dient zur Umsetzung der Ziele

- Dezentralisierung der Verantwortung
- Produktorientierte Verantwortung
- Ergebnisorientierte Steuerung

## **§ 3 Budgetumfang**

- (1) Die in einem Teilhaushalt zusammengefassten Produkte bilden ein Budget. Jede mit einer Investitionsnummer versehene Maßnahme im Teilfinanzhaushalt bildet ein Budget.
- (2) Es gilt das Prinzip der Nettobudgetierung. Mehreinnahmen erhöhen das Budget, Mindereinnahmen vermindern das Budget.

Innerhalb des Produkts dürfen nach § 19 Abs. 2 GemHVO zahlungswirksame Mehrerträge für Mehraufwendungen innerhalb des Produkts verwendet werden; zahlungswirksame Mindererträge vermindern die Aufwandsermächtigungen entsprechend. Gleiches gilt sinngemäß für Investitionen.

## **§ 4 Deckungsfähigkeit**

- (1) Grundsätzlich sind alle zahlungswirksamen Aufwendungen ausgenommen der Personal- und Versorgungsaufwendungen<sup>1</sup> eines Budgets unter Beachtung des § 20

---

<sup>1</sup> Ziel ist es die Personal- und Versorgungsaufwendungen in die gegenseitige Deckungsfähigkeit innerhalb des jeweiligen Budgets mit einzubeziehen. Die entsprechenden Rahmenbedingungen müssen zunächst geschaffen werden.

GemHVO und unter Berücksichtigung der Rahmenbedingungen, die sich aus dieser Vorschrift ergeben, gegenseitig deckungsfähig.

- (2) Personal- und Versorgungsaufwendungen sind aufgrund des sachlichen Zusammenhangs gem. § 20 Abs. 2 GemHVO budgetübergreifend deckungsfähig.

## **§ 5 Haushaltsvollzug**

Bei allen Beschlussvorlagen an die politischen Gremien sind die budgetrelevanten Auswirkungen darzulegen.

## **§ 6 Budgetübertragungen**

- (1) Alle Ansätze für Aufwendungen eines Budgets sind unter Beachtung des § 21 GemHVO und unter Berücksichtigung der Rahmenbedingungen, die sich aus dieser Vorschrift ergeben, ganz oder teilweise übertragbar.
- (2) Managementbedingte Mehrerträge erhöhen i.V.m. § 3 Abs. 2 die Ansätze gem. Absatz 1 entsprechend.
- (3) Die nach Absatz 1 und 2 zu übertragenden Mittel sind bis zum 15.02. des Folgejahres bei der Kämmerei anzumelden und zu begründen.
- (4) Mehrerträge bzw. Minderaufwendungen, die sich durch Beschlüsse der politischen Gremien bzw. der Dezernenten, aufgrund veränderter Marktbedingungen, durch tarifvertragliche Änderungen oder durch unvorhersehbare oder saisonale Einflüsse ergeben, sind nicht ins Folgejahr übertragbar.
- (5) Übertragungen können mit der Auflage der Einsparung verbunden werden.
- (6) Über die Höhe der zu übertragenden Mittel entscheidet der Magistrat.
- (7) Für Auszahlungen für Investitionen und Investitionsförderungsmaßnahmen gilt § 21 Abs. 2 GemHVO.
- (8) Die Stadtverordnetenversammlung ist über die Übertragungen zu unterrichten.

## **§ 7 Budgetüberschreitungen**

- (1) Budgetüberschreitungen sind grundsätzlich zu vermeiden.
- (2) Budgetüberschreitungen sind nur zulässig, wenn sie vorab angemeldet, ausreichend begründet und genehmigt wurden. Für die Genehmigung gelten die Bestimmungen des § 100 der Hessischen Gemeindeordnung (HGO) sowie die hierzu erlassenen Richtlinien (Haushaltssatzung).
- (3) Budgetüberschreitungen, die sich der direkten Einflussnahme der Budgetverantwortlichen entziehen, gehen nicht zu Lasten des vereinbarten Budgetrahmens. Dies trifft insbesondere auf Überschreitungen durch Beschlüsse der politischen Gremien, durch veränderte Marktbedingungen, durch tarifliche Änderungen oder durch unvorhersehbare oder saisonale Einflüsse zu.

## **§ 8 Sanktionen**

Managementbedingte Überschreitungen des Zuschussbedarfs gehen zu Lasten des Budgets des Folgejahres.

## **§ 9 Berichtswesen**

- (1) Gem. § 28 Abs. 1 GemHVO berichtet der Magistrat der Stadtverordnetenversammlung halbjährlich über die Ertrags- und Aufwandsentwicklung bzw. Einzahlungs- und Auszahlungsentwicklung der Budgets.





# BUDGETSTRUKTUR

der

# STADT EPPSTEIN

für das

# HAUSHALTSJAHR

# 2 0 20



Fachbereich	Teilhaushalt		Produkt	
Leitung	10.00.01	Leitung	101.111.00	Verwaltungsleitung
			105.315.20	Betreuung Asyl und Flüchtlinge
			101.111.10	Städtische Gremien
Feuerwehr	10.00.02	Brandschutz & Katastrophenschutz	102.126.00	Feuerwehr Eppstein
60 Tiefbau & Bauhof	11.60.01	Tiefbau	112.541.00	Straßen und Brücken
			112.545.00	Straßenreinigung
			112.546.00	Parkeinrichtungen
			113.552.00	Öffentliche Gewässer und wasserbauliche Anlagen
	11.60.02	Bauhof	101.111.80	Dienstleistungen Bauhof allgemein
			104.281.40	Dienstleistungen Bauhof Kultur
			104.281.50	Dienstleistungen Bauhof Vereine
			106.366.10	Dienstleistungen Bauhof Spielplätze
			112.545.10	Dienstleistungen Bauhof Straßenreinigung
			113.551.10	Dienstleistungen Bauhof öffentliches Grün
61 Planen & Umwelt	11.61.01	Planen, Bauen und Umwelt	109.511.00	Planung und Entwicklung
			101.111.42	Grundstücksmanagement
			112.547.00	ÖPNV
			113.554.00	Naturschutz und Landschaftspflege
	11.61.02	Grün- und Freizeitanlagen	104.281.30	Stadtverschönerung
			106.366.00	Spielplätze
			108.424.00	Sportplätze
			113.551.00	öffentliches Grün
	11.61.03	Wald	113.555.00	Forstwirtschaft
			113.555.10	Jagdgenossenschaften
63 Hochbau	11.63.01	Gebäudeinstandhaltung und Denkmalschutz	101.111.45	Technisches Gebäudemanagement
			101.111.55	Instandhaltung Verwaltungsgebäude
			101.111.65	Instandhaltung Städtische Wohnungen
			101.111.75	Instandhaltung Sonstige fremdgenutzte Gebäude
			102.126.05	Instandhaltung Feuerwehr
			104.263.10	Instandhaltung Musikschule
			106.365.10	Instandhaltung Gebäude Kinderbetreuung
			106.366.30	Instandhaltung Jugendpavillon
			108.424.15	Instandhaltung Sportgebäude
			110.523.30	Instandhaltung Denkmale
	11.63.02	Kaufmännisches Gebäudemanagement	113.553.10	Instandhaltung Trauerhallen
			115.573.20	Instandhaltung Bürgerhäuser
			110.523.00	Denkmalschutz allgemein
			101.111.40	Kaufmännisches Gebäudemanagement
			101.111.50	Verwaltungsgebäude Betrieb ohne Instandhaltung
			101.111.60	Städtische Wohnungen Betrieb ohne Instandhaltung
			101.111.70	Sonstige fremdgenutzte Gebäude Betrieb ohne Instandhaltung
			108.424.10	Sportbauten Betrieb ohne Instandhaltung
			110.523.10	Burg Betrieb ohne Instandhaltung
			115.573.10	Bürgerhäuser
81 Wasser & Kanal	11.81.01	Wasserversorgung Stadt Eppstein	111.533.00	Wasserversorgung
	11.81.02	Abwasserbeseitigung Stadt Eppstein	111.538.00	Abwasserbeseitigung
10 Verwaltungssteuerung- & Kultur	12.10.01	Verwaltungssteuerung und Service	101.111.20	Innere Verwaltungsangelegenheiten
			102.122.00	Gerichtsbarkeit
	12.10.02	Kultur und Vereine	104.252.00	Museum
			104.263.00	Musikschule
			104.272.00	Bücherei
			104.281.00	Vereinsförderung Kultur
			104.281.10	Veranstaltungen auf Burg Eppstein
			104.281.20	Sonstige Kulturveranstaltungen
			108.421.00	Förderung Sportvereine
			115.573.00	Märkte
20 Finanzen	12.20.01	Finanzmanagement	101.111.30	Finanzverwaltung
			101.111.35	Submission
	12.20.02	Konzessionen	111.531.00	Elektrizitätsversorgung
			111.532.00	Gasversorgung
	12.20.03	Abfallwirtschaft	111.537.00	Abfallwirtschaft
12.20.04	Verwaltungskostenanteile	111.533.10	Verwaltungskosten Stadtwerke Wasserversorgung	
		111.538.10	Verwaltungskosten Stadtwerke Abwasserbeseitigung	
		109.511.10	Verwaltungskosten SWE GmbH	
30 Sicherheit & Ordnung	12.30.01	Sicherheit und Ordnung	102.121.00	Statistik und Wahlen
			102.122.10	Ordnungsangelegenheiten
	12.30.02	Friedhofs- und Bestattungswesen	102.122.20	Melde- und Personenstandswesen
50 Soziales	12.50.01	Kinder	113.553.00	Friedhofs- und Bestattungswesen
	12.50.02	Jugend	106.365.00	Kinderbetreuung
			106.362.00	Jugendarbeit
	12.50.03	Senioren	106.366.20	Jugendpavillon Vockenhausen
12.50.04	Soziales	105.315.10	Seniorenbetreuung	
Finanzwirtschaft	18.00.01	Allgemeine Finanzwirtschaft	105.315.00	Soziale Betreuung
			110.522.00	Fehlbelegungsabgabe
			116.611.00	Steuern, allgemeine Zuweisungen, allgemeine Umlagen
			116.612.00	Sonstige allgemeine Finanzwirtschaft



# Haushaltsplan der Stadt Eppstein Haushalt 2020

## Inhaltsverzeichnis

1. Gesamtergebnishaushalt	1
2. Gesamtfinanzhaushalt	2
3. Investitionen	4
4. Teilhaushalt Teilhaushalt 10.00.02 Brandschutz Investitionen Teilhaushalt 10.00.02 Brandschutz	10
5. Teilhaushalt Teilhaushalt 11.60.01 Tiefbau Investitionen Teilhaushalt 11.60.01 Tiefbau	11
6. Teilhaushalt Teilhaushalt 11.60.02 Bauhof Investitionen Teilhaushalt 11.60.02 Bauhof	12
7. Teilhaushalt Teilhaushalt 11.61.01 Stadtplanung, -entwicklung und Umwelt Investitionen Teilhaushalt 11.61.01 Stadtplanung, -entwicklung und Umwelt	13
8. Teilhaushalt Teilhaushalt 11.61.02 Grün- und Freizeitanlagen Investitionen Teilhaushalt 11.61.02 Grün- und Freizeitanlagen	14
9. Teilhaushalt Teilhaushalt 11.63.01 Gebäudeinstandhaltung und Denkmalschutz Investitionen Teilhaushalt 11.63.01 Gebäudeinstandhaltung und Denkmalschutz	15
10. Teilhaushalt Teilhaushalt 11.63.02 Kaufmännisches Gebäudemanagement Investitionen Teilhaushalt 11.63.02 Kaufmännisches Gebäudemanagement	16
11. Teilhaushalt Teilhaushalt 11.81.01 Wasserversorgung Stadt Eppstein Investitionen Teilhaushalt 11.81.01 Wasserversorgung Stadt Eppstein	17
12. Teilhaushalt Teilhaushalt 11.81.02 Abwasserbeseitigung Stadt Eppstein Investitionen Teilhaushalt 11.81.02 Abwasserbeseitigung Stadt Eppstein	18
13. Teilhaushalt Teilhaushalt 12.10.01 Verwaltungssteuerung und Service Investitionen Teilhaushalt 12.10.01 Verwaltungssteuerung und Service	19
14. Teilhaushalt Teilhaushalt 12.10.02 Kultur und Vereine Investitionen Teilhaushalt 12.10.02 Kultur und Vereine	20
15. Teilhaushalt Teilhaushalt 12.20.03 Abfallwirtschaft Investitionen Teilhaushalt 12.20.03 Abfallwirtschaft	21
16. Teilhaushalt Teilhaushalt 12.30.01 Sicherheit und Ordnung Investitionen Teilhaushalt 12.30.01 Sicherheit und Ordnung	22
17. Teilhaushalt Teilhaushalt 12.30.02 Friedhofs- und Bestattungswesen Investitionen Teilhaushalt 12.30.02 Friedhofs- und Bestattungswesen	23
18. Teilhaushalt Teilhaushalt 12.50.01 Kinderbetreuung Investitionen Teilhaushalt 12.50.01 Kinderbetreuung	24
19. Teilhaushalt Teilhaushalt 10.00.01 Verwaltungsleitung und Städtische Gremien Teilergebnishaushalt Teilhaushalt 10.00.01 Verwaltungsleitung und Städtische Gremien	25
20. Produktbeschreibung Produkt 101.111.00 Verwaltungsleitung Produktbeschreibung Produkt 101.111.00 Verwaltungsleitung Teilergebnishaushalt Produkt 101.111.00 Verwaltungsleitung	26 27
21. Produktbeschreibung Produkt 101.111.10 Städtische Gremien Produktbeschreibung Produkt 101.111.10 Städtische Gremien Teilergebnishaushalt Produkt 101.111.10 Städtische Gremien	28 29
22. Produktbeschreibung Produkt 105.315.20 Betreuung Asyl und Flüchtlinge Produktbeschreibung Produkt 105.315.20 Betreuung Asyl und Flüchtlinge Teilergebnishaushalt Produkt 105.315.20 Betreuung Asyl und Flüchtlinge	30 31

## Haushaltsplan der Stadt Eppstein Haushalt 2020

23. Teilhaushalt Teilhaushalt 10.00.02 Brandschutz	
Teilergebnishaushalt Teilhaushalt 10.00.02 Brandschutz	32
Investitionen Teilhaushalt 10.00.02 Brandschutz	33
24. Produktbeschreibung Produkt 102.126.00 Feuerwehr Eppstein	
Produktbeschreibung Produkt 102.126.00 Feuerwehr Eppstein	34
Teilergebnishaushalt Produkt 102.126.00 Feuerwehr Eppstein	35
25. Teilhaushalt Teilhaushalt 11.60.01 Tiefbau	
Teilergebnishaushalt Teilhaushalt 11.60.01 Tiefbau	36
Investitionen Teilhaushalt 11.60.01 Tiefbau	37
26. Produktbeschreibung Produkt 112.541.00 Straßen und Brücken	
Produktbeschreibung Produkt 112.541.00 Straßen und Brücken	38
Teilergebnishaushalt Produkt 112.541.00 Straßen und Brücken	39
27. Produktbeschreibung Produkt 112.545.00 Straßenreinigung	
Produktbeschreibung Produkt 112.545.00 Straßenreinigung	40
Teilergebnishaushalt Produkt 112.545.00 Straßenreinigung	41
28. Produktbeschreibung Produkt 112.546.00 Parkeinrichtungen	
Produktbeschreibung Produkt 112.546.00 Parkeinrichtungen	42
Teilergebnishaushalt Produkt 112.546.00 Parkeinrichtungen	43
29. Produktbeschreibung Produkt 113.552.00 Öffentliche Gewässer und wasserbauliche Anlagen	
Produktbeschreibung Produkt 113.552.00 Öffentliche Gewässer und wasserbauliche Anlagen	44
Teilergebnishaushalt Produkt 113.552.00 Öffentliche Gewässer und wasserbauliche Anlagen	45
30. Teilhaushalt Teilhaushalt 11.60.02 Bauhof	
Teilergebnishaushalt Teilhaushalt 11.60.02 Bauhof	46
Investitionen Teilhaushalt 11.60.02 Bauhof	47
31. Produktbeschreibung Produkt 101.111.80 Dienstleistungen Bauhof allgemein	
Produktbeschreibung Produkt 101.111.80 Dienstleistungen Bauhof allgemein	48
Teilergebnishaushalt Produkt 101.111.80 Dienstleistungen Bauhof allgemein	49
32. Produktbeschreibung Produkt 104.281.40 Dienstleistungen Bauhof Kultur	
Produktbeschreibung Produkt 104.281.40 Dienstleistungen Bauhof Kultur	50
Teilergebnishaushalt Produkt 104.281.40 Dienstleistungen Bauhof Kultur	51
33. Produktbeschreibung Produkt 104.281.50 Dienstleistungen Bauhof Vereine	
Produktbeschreibung Produkt 104.281.50 Dienstleistungen Bauhof Vereine	52
Teilergebnishaushalt Produkt 104.281.50 Dienstleistungen Bauhof Vereine	53
34. Produktbeschreibung Produkt 106.366.10 Dienstleistungen Bauhof Spielplätze	
Produktbeschreibung Produkt 106.366.10 Dienstleistungen Bauhof Spielplätze	54
Teilergebnishaushalt Produkt 106.366.10 Dienstleistungen Bauhof Spielplätze	55
35. Produktbeschreibung Produkt 112.545.10 Dienstleistungen Bauhof Straßenreinigung	
Produktbeschreibung Produkt 112.545.10 Dienstleistungen Bauhof Straßenreinigung	56
Teilergebnishaushalt Produkt 112.545.10 Dienstleistungen Bauhof Straßenreinigung	57
36. Produktbeschreibung Produkt 113.551.10 Dienstleistungen Bauhof öffentliches Grün	
Produktbeschreibung Produkt 113.551.10 Dienstleistungen Bauhof öffentliches Grün	58
Teilergebnishaushalt Produkt 113.551.10 Dienstleistungen Bauhof öffentliches Grün	59
37. Produktbeschreibung Produkt 113.553.10 Dienstleistungen Bauhof Friedhöfe	
Produktbeschreibung Produkt 113.553.10 Dienstleistungen Bauhof Friedhöfe	60
Teilergebnishaushalt Produkt 113.553.10 Dienstleistungen Bauhof Friedhöfe	61
38. Teilhaushalt Teilhaushalt 11.61.01 Stadtplanung, -entwicklung und Umwelt	
Teilergebnishaushalt Teilhaushalt 11.61.01 Stadtplanung, -entwicklung und Umwelt	62
Investitionen Teilhaushalt 11.61.01 Stadtplanung, -entwicklung und Umwelt	63
39. Produktbeschreibung Produkt 101.111.42 Grundstücksmanagement	
Produktbeschreibung Produkt 101.111.42 Grundstücksmanagement	64
Teilergebnishaushalt Produkt 101.111.42 Grundstücksmanagement	65

## Haushaltsplan der Stadt Eppstein Haushalt 2020

40. Produktbeschreibung Produkt 109.511.00 Planung und Entwicklung Stadt	66
Produktbeschreibung Produkt 109.511.00 Planung und Entwicklung Stadt	66
Teilergebnishaushalt Produkt 109.511.00 Planung und Entwicklung Stadt	67
41. Produktbeschreibung Produkt 112.547.00 ÖPNV	68
Produktbeschreibung Produkt 112.547.00 ÖPNV	68
Teilergebnishaushalt Produkt 112.547.00 ÖPNV	69
42. Produktbeschreibung Produkt 113.554.00 Naturschutz und Landschaftspflege	70
Produktbeschreibung Produkt 113.554.00 Naturschutz und Landschaftspflege	70
Teilergebnishaushalt Produkt 113.554.00 Naturschutz und Landschaftspflege	71
43. Teilhaushalt Teilhaushalt 11.61.02 Grün- und Freizeitanlagen	72
Teilergebnishaushalt Teilhaushalt 11.61.02 Grün- und Freizeitanlagen	72
Investitionen Teilhaushalt 11.61.02 Grün- und Freizeitanlagen	73
44. Produktbeschreibung Produkt 104.281.30 Stadtverschönerung	74
Produktbeschreibung Produkt 104.281.30 Stadtverschönerung	74
Teilergebnishaushalt Produkt 104.281.30 Stadtverschönerung	75
45. Produktbeschreibung Produkt 106.366.00 Spielplätze	76
Produktbeschreibung Produkt 106.366.00 Spielplätze	76
Teilergebnishaushalt Produkt 106.366.00 Spielplätze	77
46. Produktbeschreibung Produkt 108.424.00 Sportplätze	78
Produktbeschreibung Produkt 108.424.00 Sportplätze	78
Teilergebnishaushalt Produkt 108.424.00 Sportplätze	79
47. Produktbeschreibung Produkt 113.551.00 Öffentliches Grün	80
Produktbeschreibung Produkt 113.551.00 Öffentliches Grün	80
Teilergebnishaushalt Produkt 113.551.00 Öffentliches Grün	81
48. Teilhaushalt Teilhaushalt 11.61.03 Wald	82
Teilergebnishaushalt Teilhaushalt 11.61.03 Wald	82
49. Produktbeschreibung Produkt 113.555.00 Forstwirtschaft	83
Produktbeschreibung Produkt 113.555.00 Forstwirtschaft	83
Teilergebnishaushalt Produkt 113.555.00 Forstwirtschaft	84
50. Produktbeschreibung Produkt 113.555.10 Jagdgenossenschaften	85
Produktbeschreibung Produkt 113.555.10 Jagdgenossenschaften	85
Teilergebnishaushalt Produkt 113.555.10 Jagdgenossenschaften	86
51. Teilhaushalt Teilhaushalt 11.63.01 Gebäudeinstandhaltung und Denkmalschutz	87
Teilergebnishaushalt Teilhaushalt 11.63.01 Gebäudeinstandhaltung und Denkmalschutz	87
Investitionen Teilhaushalt 11.63.01 Gebäudeinstandhaltung und Denkmalschutz	88
52. Produktbeschreibung Produkt 101.111.45 Technisches Gebäudemanagement	89
Produktbeschreibung Produkt 101.111.45 Technisches Gebäudemanagement	89
Teilergebnishaushalt Produkt 101.111.45 Technisches Gebäudemanagement	90
53. Produktbeschreibung Produkt 101.111.55 Instandhaltung Verwaltungsgebäude	91
Produktbeschreibung Produkt 101.111.55 Instandhaltung Verwaltungsgebäude	91
Teilergebnishaushalt Produkt 101.111.55 Instandhaltung Verwaltungsgebäude	92
54. Produktbeschreibung Produkt 101.111.65 Instandhaltung Städtische Wohnungen	93
Produktbeschreibung Produkt 101.111.65 Instandhaltung Städtische Wohnungen	93
Teilergebnishaushalt Produkt 101.111.65 Instandhaltung Städtische Wohnungen	94
55. Produktbeschreibung Produkt 101.111.75 Instandhaltung Sonstige fremdgenutzte Gebäude	95
Produktbeschreibung Produkt 101.111.75 Instandhaltung Sonstige fremdgenutzte Gebäude	95
Teilergebnishaushalt Produkt 101.111.75 Instandhaltung Sonstige fremdgenutzte Gebäude	96
56. Produktbeschreibung Produkt 102.126.05 Instandhaltung Feuerwehr	97
Produktbeschreibung Produkt 102.126.05 Instandhaltung Feuerwehr	97
Teilergebnishaushalt Produkt 102.126.05 Instandhaltung Feuerwehr	98

## Haushaltsplan der Stadt Eppstein Haushalt 2020

57. Produktbeschreibung Produkt 104.263.05 Instandhaltung Musikschule	99
Produktbeschreibung Produkt 104.263.05 Instandhaltung Musikschule	
Teilergebnishaushalt Produkt 104.263.05 Instandhaltung Musikschule	100
58. Produktbeschreibung Produkt 106.365.05 Instandhaltung Gebäude Kinderbetreuung	
Produktbeschreibung Produkt 106.365.05 Instandhaltung Gebäude Kinderbetreuung	101
Teilergebnishaushalt Produkt 106.365.05 Instandhaltung Gebäude Kinderbetreuung	102
59. Produktbeschreibung Produkt 106.366.25 Instandhaltung Jugendpavillon	
Produktbeschreibung Produkt 106.366.25 Instandhaltung Jugendpavillon	103
Teilergebnishaushalt Produkt 106.366.25 Instandhaltung Jugendpavillon	104
60. Produktbeschreibung Produkt 108.424.15 Sportgebäude Instandhaltung	
Produktbeschreibung Produkt 108.424.15 Sportgebäude Instandhaltung	105
Teilergebnishaushalt Produkt 108.424.15 Sportgebäude Instandhaltung	106
61. Produktbeschreibung Produkt 110.523.00 Denkmalschutz allgemein	
Produktbeschreibung Produkt 110.523.00 Denkmalschutz allgemein	107
Teilergebnishaushalt Produkt 110.523.00 Denkmalschutz allgemein	108
62. Produktbeschreibung Produkt 110.523.15 Instandhaltung Denkmäler	
Produktbeschreibung Produkt 110.523.15 Instandhaltung Denkmäler	109
Teilergebnishaushalt Produkt 110.523.15 Instandhaltung Denkmäler	110
63. Produktbeschreibung Produkt 113.553.05 Instandhaltung Trauerhallen	
Produktbeschreibung Produkt 113.553.05 Instandhaltung Trauerhallen	111
Teilergebnishaushalt Produkt 113.553.05 Instandhaltung Trauerhallen	112
64. Produktbeschreibung Produkt 115.573.15 Instandhaltung Bürgerhäuser	
Produktbeschreibung Produkt 115.573.15 Instandhaltung Bürgerhäuser	113
Teilergebnishaushalt Produkt 115.573.15 Instandhaltung Bürgerhäuser	114
65. Teilhaushalt Teilhaushalt 11.63.02 Kaufmännisches Gebäudemanagement	
Teilergebnishaushalt Teilhaushalt 11.63.02 Kaufmännisches Gebäudemanagement	115
Investitionen Teilhaushalt 11.63.02 Kaufmännisches Gebäudemanagement	116
66. Produktbeschreibung Produkt 101.111.40 Kaufmännisches Gebäudemanagement	
Produktbeschreibung Produkt 101.111.40 Kaufmännisches Gebäudemanagement	117
Teilergebnishaushalt Produkt 101.111.40 Kaufmännisches Gebäudemanagement	118
67. Produktbeschreibung Produkt 101.111.50 Verwaltungsgebäude Betrieb ohne Instandhaltung	
Produktbeschreibung Produkt 101.111.50 Verwaltungsgebäude Betrieb ohne Instandhaltung	119
Teilergebnishaushalt Produkt 101.111.50 Verwaltungsgebäude Betrieb ohne Instandhaltung	120
68. Produktbeschreibung Produkt 101.111.60 Städtische Wohnungen Betrieb ohne Instandhaltung	
Produktbeschreibung Produkt 101.111.60 Städtische Wohnungen Betrieb ohne Instandhaltung	121
Teilergebnishaushalt Produkt 101.111.60 Städtische Wohnungen Betrieb ohne Instandhaltung	122
69. Produktbeschreibung Produkt 101.111.70 Sonstige fremdgenutzte Gebäude Betrieb ohne Instandhaltung	
Produktbeschreibung Produkt 101.111.70 Sonstige fremdgenutzte Gebäude Betrieb ohne Instandhaltung	123
Teilergebnishaushalt Produkt 101.111.70 Sonstige fremdgenutzte Gebäude Betrieb ohne Instandhaltung	124
70. Produktbeschreibung Produkt 108.424.10 Sportgebäude Betrieb ohne Instandhaltung	
Produktbeschreibung Produkt 108.424.10 Sportgebäude Betrieb ohne Instandhaltung	125
Teilergebnishaushalt Produkt 108.424.10 Sportgebäude Betrieb ohne Instandhaltung	126
71. Produktbeschreibung Produkt 110.523.10 Betrieb Denkmäler	
Produktbeschreibung Produkt 110.523.10 Betrieb Denkmäler	127
Teilergebnishaushalt Produkt 110.523.10 Betrieb Denkmäler	128
72. Produktbeschreibung Produkt 115.573.10 Bürgerhäuser	
Produktbeschreibung Produkt 115.573.10 Bürgerhäuser	129
Teilergebnishaushalt Produkt 115.573.10 Bürgerhäuser	130
73. Teilhaushalt Teilhaushalt 11.81.01 Wasserversorgung Stadt Eppstein	
Teilergebnishaushalt Teilhaushalt 11.81.01 Wasserversorgung Stadt Eppstein	131
Investitionen Teilhaushalt 11.81.01 Wasserversorgung Stadt Eppstein	132



## Haushaltsplan der Stadt Eppstein Haushalt 2020

74. Produktbeschreibung Produkt 111.533.00 Wasserversorgung	134
Produktbeschreibung Produkt 111.533.00 Wasserversorgung	134
Teilergebnishaushalt Produkt 111.533.00 Wasserversorgung	135
75. Produktbeschreibung Produkt 109.511.20 Verwaltungskosten Stadtwerke SWE GmbH	
Produktbeschreibung Produkt 109.511.20 Verwaltungskosten Stadtwerke SWE GmbH	136
Teilergebnishaushalt Produkt 109.511.20 Verwaltungskosten Stadtwerke SWE GmbH	137
76. Teilhaushalt Teilhaushalt 11.81.02 Abwasserbeseitigung Stadt Eppstein	
Teilergebnishaushalt Teilhaushalt 11.81.02 Abwasserbeseitigung Stadt Eppstein	138
Investitionen Teilhaushalt 11.81.02 Abwasserbeseitigung Stadt Eppstein	139
77. Produktbeschreibung Produkt 111.538.00 Abwasserbeseitigung	
Produktbeschreibung Produkt 111.538.00 Abwasserbeseitigung	140
Teilergebnishaushalt Produkt 111.538.00 Abwasserbeseitigung	141
78. Teilhaushalt Teilhaushalt 12.10.01 Verwaltungssteuerung und Service	
Teilergebnishaushalt Teilhaushalt 12.10.01 Verwaltungssteuerung und Service	142
Investitionen Teilhaushalt 12.10.01 Verwaltungssteuerung und Service	143
79. Produktbeschreibung Produkt 101.111.20 Innere Verwaltungsangelegenheiten	
Produktbeschreibung Produkt 101.111.20 Innere Verwaltungsangelegenheiten	144
Teilergebnishaushalt Produkt 101.111.20 Innere Verwaltungsangelegenheiten	145
80. Produktbeschreibung Produkt 102.122.10 Gerichtsbarkeit	
Produktbeschreibung Produkt 102.122.10 Gerichtsbarkeit	146
Teilergebnishaushalt Produkt 102.122.10 Gerichtsbarkeit	147
81. Teilhaushalt Teilhaushalt 12.10.02 Kultur und Vereine	
Teilergebnishaushalt Teilhaushalt 12.10.02 Kultur und Vereine	148
Investitionen Teilhaushalt 12.10.02 Kultur und Vereine	149
82. Produktbeschreibung Produkt 104.252.00 Museum	
Produktbeschreibung Produkt 104.252.00 Museum	150
Teilergebnishaushalt Produkt 104.252.00 Museum	151
83. Produktbeschreibung Produkt 104.263.00 Musikschule	
Produktbeschreibung Produkt 104.263.00 Musikschule	152
Teilergebnishaushalt Produkt 104.263.00 Musikschule	153
84. Produktbeschreibung Produkt 104.272.00 Bücherei	
Produktbeschreibung Produkt 104.272.00 Bücherei	154
Teilergebnishaushalt Produkt 104.272.00 Bücherei	155
85. Produktbeschreibung Produkt 104.281.00 Vereinsförderung Kultur	
Produktbeschreibung Produkt 104.281.00 Vereinsförderung Kultur	156
Teilergebnishaushalt Produkt 104.281.00 Vereinsförderung Kultur	157
86. Produktbeschreibung Produkt 104.281.10 Veranstaltungen auf Burg Eppstein	
Produktbeschreibung Produkt 104.281.10 Veranstaltungen auf Burg Eppstein	158
Teilergebnishaushalt Produkt 104.281.10 Veranstaltungen auf Burg Eppstein	159
87. Produktbeschreibung Produkt 104.281.20 Sonstige Kulturveranstaltungen	
Produktbeschreibung Produkt 104.281.20 Sonstige Kulturveranstaltungen	160
Teilergebnishaushalt Produkt 104.281.20 Sonstige Kulturveranstaltungen	161
88. Produktbeschreibung Produkt 108.421.00 Förderung Sportvereine	
Produktbeschreibung Produkt 108.421.00 Förderung Sportvereine	162
Teilergebnishaushalt Produkt 108.421.00 Förderung Sportvereine	163
89. Produktbeschreibung Produkt 115.573.00 Märkte	
Produktbeschreibung Produkt 115.573.00 Märkte	164
Teilergebnishaushalt Produkt 115.573.00 Märkte	165
90. Teilhaushalt Teilhaushalt 12.20.01 Finanzmanagement	
Teilergebnishaushalt Teilhaushalt 12.20.01 Finanzmanagement	166
91. Produktbeschreibung Produkt 101.111.30 Finanzverwaltung	

## Haushaltsplan der Stadt Eppstein Haushalt 2020

Produktbeschreibung Produkt 101.111.30 Finanzverwaltung	167
Teilergebnishaushalt Produkt 101.111.30 Finanzverwaltung	168
92. Produktbeschreibung Produkt 101.111.35 Submission	
Produktbeschreibung Produkt 101.111.35 Submission	169
Teilergebnishaushalt Produkt 101.111.35 Submission	170
93. Teilhaushalt Teilhaushalt 12.20.02 Konzessionen	
Teilergebnishaushalt Teilhaushalt 12.20.02 Konzessionen	171
94. Produktbeschreibung Produkt 111.531.00 Elektrizitätsversorgung	
Produktbeschreibung Produkt 111.531.00 Elektrizitätsversorgung	172
Teilergebnishaushalt Produkt 111.531.00 Elektrizitätsversorgung	173
95. Produktbeschreibung Produkt 111.532.00 Gasversorgung	
Produktbeschreibung Produkt 111.532.00 Gasversorgung	174
Teilergebnishaushalt Produkt 111.532.00 Gasversorgung	175
96. Teilhaushalt Teilhaushalt 12.20.03 Abfallwirtschaft	
Teilergebnishaushalt Teilhaushalt 12.20.03 Abfallwirtschaft	176
Investitionen Teilhaushalt 12.20.03 Abfallwirtschaft	177
97. Produktbeschreibung Produkt 111.537.00 Abfallwirtschaft	
Produktbeschreibung Produkt 111.537.00 Abfallwirtschaft	178
Teilergebnishaushalt Produkt 111.537.00 Abfallwirtschaft	179
98. Teilhaushalt Teilhaushalt 12.20.04 Verwaltungskostenanteile	
Teilergebnishaushalt Teilhaushalt 12.20.04 Verwaltungskostenanteile	180
99. Produktbeschreibung Produkt 109.511.10 Verwaltungskosten Stadt SWE GmbH	
Produktbeschreibung Produkt 109.511.10 Verwaltungskosten Stadt SWE GmbH	181
Teilergebnishaushalt Produkt 109.511.10 Verwaltungskosten Stadt SWE GmbH	182
100. Produktbeschreibung Produkt 111.533.10 Verwaltungskosten Stadtwerke Wasserversorgung	
Produktbeschreibung Produkt 111.533.10 Verwaltungskosten Stadtwerke Wasserversorgung	183
Teilergebnishaushalt Produkt 111.533.10 Verwaltungskosten Stadtwerke Wasserversorgung	184
101. Produktbeschreibung Produkt 111.538.10 Verwaltungskosten Stadtwerke Abwasserbeseitigung	
Produktbeschreibung Produkt 111.538.10 Verwaltungskosten Stadtwerke Abwasserbeseitigung	185
Teilergebnishaushalt Produkt 111.538.10 Verwaltungskosten Stadtwerke Abwasserbeseitigung	186
102. Teilhaushalt Teilhaushalt 12.30.01 Sicherheit und Ordnung	
Teilergebnishaushalt Teilhaushalt 12.30.01 Sicherheit und Ordnung	187
Investitionen Teilhaushalt 12.30.01 Sicherheit und Ordnung	188
103. Produktbeschreibung Produkt 102.121.00 Statistik und Wahlen	
Produktbeschreibung Produkt 102.121.00 Statistik und Wahlen	189
Teilergebnishaushalt Produkt 102.121.00 Statistik und Wahlen	190
104. Produktbeschreibung Produkt 102.122.00 Ordnungsaufgaben	
Produktbeschreibung Produkt 102.122.00 Ordnungsaufgaben	191
Teilergebnishaushalt Produkt 102.122.00 Ordnungsaufgaben	192
105. Produktbeschreibung Produkt 102.122.20 Melde- und Personenstandswesen	
Produktbeschreibung Produkt 102.122.20 Melde- und Personenstandswesen	193
Teilergebnishaushalt Produkt 102.122.20 Melde- und Personenstandswesen	194
106. Teilhaushalt Teilhaushalt 12.30.02 Friedhofs- und Bestattungswesen	
Teilergebnishaushalt Teilhaushalt 12.30.02 Friedhofs- und Bestattungswesen	195
Investitionen Teilhaushalt 12.30.02 Friedhofs- und Bestattungswesen	196
107. Produktbeschreibung Produkt 113.553.00 Friedhofs- und Bestattungswesen	
Produktbeschreibung Produkt 113.553.00 Friedhofs- und Bestattungswesen	197
Teilergebnishaushalt Produkt 113.553.00 Friedhofs- und Bestattungswesen	198
108. Teilhaushalt Teilhaushalt 12.50.01 Kinderbetreuung	
Teilergebnishaushalt Teilhaushalt 12.50.01 Kinderbetreuung	199
Investitionen Teilhaushalt 12.50.01 Kinderbetreuung	200

## Haushaltsplan der Stadt Eppstein Haushalt 2020

109. Produktbeschreibung Produkt 106.365.00 Kinderbetreuung	
Produktbeschreibung Produkt 106.365.00 Kinderbetreuung	201
Teilergebnishaushalt Produkt 106.365.00 Kinderbetreuung	202
110. Teilhaushalt Teilhaushalt 12.50.02 Jugendarbeit	
Teilergebnishaushalt Teilhaushalt 12.50.02 Jugendarbeit	203
111. Produktbeschreibung Produkt 106.362.00 Jugendarbeit	
Produktbeschreibung Produkt 106.362.00 Jugendarbeit	204
Teilergebnishaushalt Produkt 106.362.00 Jugendarbeit	205
112. Produktbeschreibung Produkt 106.366.20 Jugendpavillon Vockenhausen	
Produktbeschreibung Produkt 106.366.20 Jugendpavillon Vockenhausen	206
Teilergebnishaushalt Produkt 106.366.20 Jugendpavillon Vockenhausen	207
113. Teilhaushalt Teilhaushalt 12.50.03 Seniorenbetreuung	
Teilergebnishaushalt Teilhaushalt 12.50.03 Seniorenbetreuung	208
114. Produktbeschreibung Produkt 105.315.10 Seniorenbetreuung	
Produktbeschreibung Produkt 105.315.10 Seniorenbetreuung	209
Teilergebnishaushalt Produkt 105.315.10 Seniorenbetreuung	210
115. Teilhaushalt Teilhaushalt 12.50.04 Soziale Hilfe und Leistungen	
Teilergebnishaushalt Teilhaushalt 12.50.04 Soziale Hilfe und Leistungen	211
116. Produktbeschreibung Produkt 105.315.00 Soziale Betreuung	
Produktbeschreibung Produkt 105.315.00 Soziale Betreuung	212
Teilergebnishaushalt Produkt 105.315.00 Soziale Betreuung	213
117. Produktbeschreibung Produkt 110.522.00 Fehlbelegungsabgabe	
Produktbeschreibung Produkt 110.522.00 Fehlbelegungsabgabe	214
Teilergebnishaushalt Produkt 110.522.00 Fehlbelegungsabgabe	215
118. Teilhaushalt Teilhaushalt 18.00.01 Allgemeine Finanzwirtschaft	
Teilergebnishaushalt Teilhaushalt 18.00.01 Allgemeine Finanzwirtschaft	216
119. Produktbeschreibung Produkt 116.611.00 Steuern, allgemeine Zuweisungen, allgemeine Umlagen	
Produktbeschreibung Produkt 116.611.00 Steuern, allgemeine Zuweisungen, allgemeine Umlagen	217
Teilergebnishaushalt Produkt 116.611.00 Steuern, allgemeine Zuweisungen, allgemeine Umlagen	218
120. Produktbeschreibung Produkt 116.612.00 Sonstige allgemeine Finanzwirtschaft	
Produktbeschreibung Produkt 116.612.00 Sonstige allgemeine Finanzwirtschaft	219
Teilergebnishaushalt Produkt 116.612.00 Sonstige allgemeine Finanzwirtschaft	220
121. Produktbeschreibung Produkt 116.612.10 Mietverwaltung SWE	
Produktbeschreibung Produkt 116.612.10 Mietverwaltung SWE	221
Teilergebnishaushalt Produkt 116.612.10 Mietverwaltung SWE	222
122. Produktbeschreibung Produkt 116.612.20 Vermögensverwaltung Jagdgenossenschaften	
Produktbeschreibung Produkt 116.612.20 Vermögensverwaltung Jagdgenossenschaften	223
Teilergebnishaushalt Produkt 116.612.20 Vermögensverwaltung Jagdgenossenschaften	224
123. Verpflichtungserm.	225
124. Teilhaushalt Produktbereich 101 PB 01 Innere Verwaltung	
Teilergebnishaushalt Produktbereich 101 PB 01 Innere Verwaltung	226
125. Teilhaushalt Produktbereich 102 PB 02 Sicherheit und Ordnung	
Teilergebnishaushalt Produktbereich 102 PB 02 Sicherheit und Ordnung	227
126. Teilhaushalt Produktbereich 103 PB 03 Schulträgeraufgaben	
Teilergebnishaushalt Produktbereich 103 PB 03 Schulträgeraufgaben	228
127. Teilhaushalt Produktbereich 104 PB 04 Kultur und Wissenschaft	
Teilergebnishaushalt Produktbereich 104 PB 04 Kultur und Wissenschaft	229
128. Teilhaushalt Produktbereich 105 PB 05 Soziale Leistungen / Soziale Hilfen	

## Haushaltsplan der Stadt Eppstein Haushalt 2020

Teilergebnishaushalt	Produktbereich 105 PB 05 Soziale Leistungen / Soziale Hilfen	230
129. Teilhaushalt	Produktbereich 106 PB 06 Kinder-, Jugend- und Familienhilfe	
	Teilergebnishaushalt Produktbereich 106 PB 06 Kinder-, Jugend- und Familienhilfe	231
130. Teilhaushalt	Produktbereich 107 PB 07 Gesundheitsdienste	
	Teilergebnishaushalt Produktbereich 107 PB 07 Gesundheitsdienste	232
131. Teilhaushalt	Produktbereich 108 PB 08 Sportförderung	
	Teilergebnishaushalt Produktbereich 108 PB 08 Sportförderung	233
132. Teilhaushalt	Produktbereich 109 PB 09 Räumliche Planung und Entwicklung, Geoinformationen	
	Teilergebnishaushalt Produktbereich 109 PB 09 Räumliche Planung und Entwicklung, Geoinformationen	234
133. Teilhaushalt	Produktbereich 110 PB 10 Bauen und Wohnen	
	Teilergebnishaushalt Produktbereich 110 PB 10 Bauen und Wohnen	235
134. Teilhaushalt	Produktbereich 111 PB 11 Ver- und Entsorgung	
	Teilergebnishaushalt Produktbereich 111 PB 11 Ver- und Entsorgung	236
135. Teilhaushalt	Produktbereich 112 PB 12 Verkehrsflächen und -anlagen, ÖPNV	
	Teilergebnishaushalt Produktbereich 112 PB 12 Verkehrsflächen und -anlagen, ÖPNV	237
136. Teilhaushalt	Produktbereich 113 PB 13 Natur- und Landschaftspflege	
	Teilergebnishaushalt Produktbereich 113 PB 13 Natur- und Landschaftspflege	238
137. Teilhaushalt	Produktbereich 114 PB 14 Umweltschutz	
	Teilergebnishaushalt Produktbereich 114 PB 14 Umweltschutz	239
138. Teilhaushalt	Produktbereich 115 PB 15 Wirtschaft und Tourismus	
	Teilergebnishaushalt Produktbereich 115 PB 15 Wirtschaft und Tourismus	240
139. Teilhaushalt	Produktbereich 116 PB 16 Allgemeine Finanzwirtschaft	
	Teilergebnishaushalt Produktbereich 116 PB 16 Allgemeine Finanzwirtschaft	241

## Haushaltsplan der Stadt Eppstein Haushalt 2020

<b>Gesamtergebnishaushalt</b>							
Nr.	Bezeichnung	Ergebnis 2018	Ansatz 2019	Ansatz 2020	Plan 2021	Plan 2022	Plan 2023
01	Privatrechtliche Leistungsentgelte	-820.118	-655.717	-664.828	-667.328	-676.528	-682.528
02	Öffentlich-rechtliche Leistungsentgelte	-6.842.036	-6.839.288	-6.541.766	-6.247.706	-6.335.106	-6.342.806
03	Kostenersatzleistungen u. -erstattungen	-333.955	-711.852	-708.317	-714.267	-710.217	-716.167
04	Bestandsveränderungen u. aktiv. Eigenleistungen	-1.211	-110.985	-111.023	-111.249	-111.459	-111.701
05	Steuern u. steuerähnliche Erträge einschließlich Erträge aus gesetzlichen Umlagen	-17.824.431	-18.932.300	-20.184.200	-20.794.200	-21.404.200	-22.109.200
06	Erträge a. Transferleistungen	-733.608	-780.000	-750.000	-775.000	-800.000	-820.000
07	Erträge a. Zuweisungen u. Zuschüsse für laufende Zwecke und allgemeine Umlagen	-4.475.929	-3.248.155	-4.299.707	-3.738.157	-3.454.072	-3.057.767
08	Erträge a. d. Aufl. v. Sonderp. a. Investitionsz., -zuschüssen und Investitionsbeiträgen	-912.026	-1.134.700	-1.225.492	-1.237.915	-1.115.944	-1.120.905
09	Sonstige ordentliche Erträge	-835.938	-625.515	-549.642	-485.476	-478.476	-475.476
<b>10</b>	<b>Summe d. ordentlichen Erträge (Nr. 1-9)</b>	<b>-32.779.253</b>	<b>-33.038.512</b>	<b>-35.034.975</b>	<b>-34.771.298</b>	<b>-35.086.002</b>	<b>-35.436.550</b>
11	Personalaufwendungen	7.046.562	6.782.640	7.555.373	6.857.554	6.958.009	7.084.490
12	Versorgungsaufwendungen	440.740	667.186	670.613	619.084	611.569	616.569
13	Aufwendungen f. Sach- und Dienstleistungen	6.073.878	6.955.122	6.612.407	6.389.032	6.443.377	6.448.746
14	Abschreibungen	3.653.220	3.343.115	3.494.836	3.518.867	3.541.987	3.481.337
15	Aufwendungen f. Zuweisungen u. Zuschüsse sowie bes. andere Finanzaufwendungen	3.964.691	4.464.965	5.373.105	5.316.405	5.375.505	5.398.905
16	Steueraufwendungen einschl. Aufwendungen a. gesetzlichen Umlageverpflichtungen	10.300.797	10.282.043	10.263.275	10.836.575	11.060.075	11.173.375
17	Transferaufwendungen	0	0	0	0	0	0
18	Sonstige ordentliche Aufwendungen	81.258	45.839	48.434	48.934	48.934	49.434
<b>19</b>	<b>Summe d. ordentlichen Aufwendungen (Nr. 11-18)</b>	<b>31.561.147</b>	<b>32.540.910</b>	<b>34.018.043</b>	<b>33.586.452</b>	<b>34.039.456</b>	<b>34.252.856</b>
<b>20</b>	<b>Verwaltungsergebnis (Nr. 10 ./ . Nr. 19)</b>	<b>-1.218.106</b>	<b>-497.602</b>	<b>-1.016.932</b>	<b>-1.184.846</b>	<b>-1.046.546</b>	<b>-1.183.694</b>
21	Finanzerträge	-79.023	-28.198	-46.849	-46.798	-46.745	-46.691
22	Zinsen und andere Finanzaufwendungen	1.010.730	984.407	1.018.273	1.069.190	1.038.107	1.003.111
<b>23</b>	<b>Finanzergebnis (Nr. 21-Nr. 22)</b>	<b>931.706</b>	<b>956.209</b>	<b>971.424</b>	<b>1.022.392</b>	<b>991.362</b>	<b>956.420</b>
<b>24H</b>	<b>Gesamtbetrag der ordentlichen Erträge (Nr. 10 und Nr. 21)</b>	<b>-32.858.276</b>	<b>-33.066.710</b>	<b>-35.081.824</b>	<b>-34.818.096</b>	<b>-35.132.747</b>	<b>-35.483.241</b>
<b>25H</b>	<b>Gesamtbetrag der ordentlichen Aufwendungen (Nr. 19 und Nr. 22)</b>	<b>32.571.876</b>	<b>33.525.317</b>	<b>35.036.316</b>	<b>34.655.642</b>	<b>35.077.563</b>	<b>35.255.967</b>
<b>26H</b>	<b>Ordentliches Ergebnis (Nr. 24 ./ . Nr.25)</b>	<b>-286.400</b>	<b>458.607</b>	<b>-45.508</b>	<b>-162.454</b>	<b>-55.184</b>	<b>-227.274</b>
27H	Außerordentliche Erträge	0	-480.000	-20.000	-20.000	-20.000	-20.000
28H	Außerordentliche Aufwendungen	0	0	0	0	0	0
<b>29H</b>	<b>Außerordentliches Ergebnis (Nr. 27 ./ . Nr. 28)</b>	<b>0</b>	<b>-480.000</b>	<b>-20.000</b>	<b>-20.000</b>	<b>-20.000</b>	<b>-20.000</b>
<b>30H</b>	<b>Jahresergebnis (Nr. 26 und Nr. 29)</b>	<b>-286.400</b>	<b>-21.393</b>	<b>-65.508</b>	<b>-182.454</b>	<b>-75.184</b>	<b>-247.274</b>
<b>N01</b>	<b>Nachrichtlich:</b>						
N02	Summe der vorgetragenen Jahresfehlbeträge	0	0	0	0	0	0

## Haushaltsplan der Stadt Eppstein Haushalt 2020

<b>Gesamtfinanzhaushalt</b>							
Nr.	Bezeichnung	Ergebnis 2018	Ansatz 2019	Ansatz 2020	Plan 2021	Plan 2022	Plan 2023
01	Privatrechtliche Leistungsentgelte	770.511	655.717	664.828	667.328	676.528	682.528
02	Öffentlich-rechtliche Leistungsentgelte	6.757.425	6.839.288	6.541.766	6.247.706	6.335.106	6.342.806
03	Kostenersatzleistungen und -erstattungen	315.836	711.852	708.317	714.267	710.217	716.167
04	Steuern u. steuerähnliche Erträge einschließlich Erträge aus gesetzlichen Umlagen	18.064.212	18.932.300	20.184.200	20.794.200	21.404.200	22.109.200
05	Einzahlungen aus Transferleistungen	733.608	780.000	750.000	775.000	800.000	820.000
06	Zuweisungen und Zuschüsse für laufende Zwecke und allgemeine Umlagen	2.742.789	3.248.155	4.640.357	4.078.807	3.794.722	3.398.417
07	Zinsen und sonstige Finanzeinzahlungen	70.787	28.198	46.849	46.798	46.745	46.691
08	Sonst. ordentl. Einzahl. u. sonst. außerordentl. Einzahl., die sich nicht aus Investitionstät. ergeben	743.709	620.515	549.642	485.476	478.476	475.476
<b>09</b>	<b>Summe Einzahlungen aus laufender Verwaltungstätigkeit (Nummern 1 bis 8)</b>	<b>30.198.877</b>	<b>31.816.025</b>	<b>34.085.959</b>	<b>33.809.582</b>	<b>34.245.994</b>	<b>34.591.285</b>
10	Personalauszahlungen	-6.995.144	-6.782.640	-7.555.373	-6.857.554	-6.958.009	-7.084.490
11	Versorgungsauszahlungen	-441.670	-473.000	-479.000	-484.000	-490.000	-495.000
12	Auszahlungen für Sach- und Dienstleistungen	-6.426.455	-6.955.122	-6.612.407	-6.389.032	-6.443.377	-6.448.746
13	Auszahlungen für Transferleistungen	0	0	0	0	0	0
14	Auszahlungen für Zuweisungen und Zuschüsse für lfd. Zwecke sowie besondere Finanzauszahlungen	-3.866.882	-4.464.965	-5.373.105	-5.316.405	-5.375.505	-5.398.905
15	Auszahlungen für Steuern einschließlich Auszahlungen aus gesetzlichen Umlageverpflichtungen	-10.402.231	-10.282.043	-10.263.275	-10.836.575	-11.060.075	-11.173.375
16	Zinsen und ähnliche Auszahlungen	-979.693	-965.760	-999.626	-1.050.543	-1.019.460	-984.464
17	Sonst. ordentl. Auszahl. u. sonst. außerordentl. Auszahl., die sich nicht aus Investitionstät. ergeben	-78.639	-45.839	-48.434	-48.934	-48.934	-49.434
<b>18</b>	<b>Summe Auszahlungen aus laufender Verwaltungstätigkeit (Nummern 10 bis 17)</b>	<b>-29.190.713</b>	<b>-29.969.369</b>	<b>-31.331.221</b>	<b>-30.983.044</b>	<b>-31.395.361</b>	<b>-31.634.415</b>
<b>19</b>	<b>Zahlungsmittelüberschuss oder Zahlungsmittelbedarf aus lfd. Verw.-tätigkeit (Saldo aus Nr 9 u. Nr.18)</b>	<b>1.008.164</b>	<b>1.846.656</b>	<b>2.754.738</b>	<b>2.826.538</b>	<b>2.850.633</b>	<b>2.956.870</b>
20	Einzahlungen aus Investitionszuweisungen und -zuschüssen sowie aus Investitionsbeiträgen	603.973	1.062.500	823.000	976.000	396.000	446.000
21	Einzahlungen aus Abgängen von Vermögensgegenst. d. Sachanlageverm. u. d. immateriellen Anlageverm.	189.234	485.000	15.000	15.000	15.000	15.000
22	Einzahlungen aus Abgängen von Vermögensgegenst. d. Finanzanlagevermögens	164.365	31.200	31.200	31.300	31.300	18.600
<b>23</b>	<b>Summe der Einzahlungen aus Investitionstätigkeit (Nummern 20 bis 22)</b>	<b>957.572</b>	<b>1.578.700</b>	<b>869.200</b>	<b>1.022.300</b>	<b>442.300</b>	<b>479.600</b>
24	Auszahlungen für den Erwerb von Grundstücken und Gebäuden	-152.146	-744.000	-1.918.000	-2.783.000	-1.109.000	-493.000
25	Auszahlungen für Baumaßnahmen	-2.568.852	-1.216.500	-1.240.000	-2.321.000	-1.822.500	-1.566.000
26	Auszahlungen für Investitionen in das sonstige Sachanlageverm. und immaterielle Anlagevermögen	-576.298	-720.650	113.396	-504.900	-294.900	-389.900
27	Auszahlungen für Investitionen in das Finanzanlagevermögen	0	0	0	0	0	0
<b>28</b>	<b>Summe Auszahlungen aus Investitionstätigkeit (Nummern 24 bis 27)</b>	<b>-3.297.295</b>	<b>-2.681.150</b>	<b>-3.044.604</b>	<b>-5.608.900</b>	<b>-3.226.400</b>	<b>-2.448.900</b>
<b>29</b>	<b>Zahlungsmittelüberschuss oder Zahlungsmittelbedarf aus Investitionstätigkeit (Saldo aus Nr. 23 u. 28)</b>	<b>-2.339.724</b>	<b>-1.102.450</b>	<b>-2.175.404</b>	<b>-4.586.600</b>	<b>-2.784.100</b>	<b>-1.969.300</b>
<b>30</b>	<b>Zahlungsmittelüberschuss oder Zahlungsmittelbedarf (Summe aus</b>	<b>-1.331.560</b>	<b>744.206</b>	<b>579.334</b>	<b>-1.760.062</b>	<b>66.533</b>	<b>987.570</b>

## Haushaltsplan der Stadt Eppstein Haushalt 2020

<b>Gesamtfinanzhaushalt</b>							
Nr.	Bezeichnung	Ergebnis 2018	Ansatz 2019	Ansatz 2020	Plan 2021	Plan 2022	Plan 2023
31	Einzahlungen aus der Aufnahme von Krediten und wirtschaftlich vergleichbaren Vorgängen für Invest.	2.208.000	980.000	2.200.000	4.590.000	2.786.000	1.975.000
32	Auszahlungen für die Tilgung von Krediten und wirtschaftlich vergleichbaren Vorgängen für Invest.	-1.311.558	-1.743.650	-1.883.350	-1.968.650	-2.111.850	-2.052.650
<b>33</b>	<b>Zahlungsmittelüberschuss oder Zahlungsmittelbedarf a.Finanzierungstätigkeit (Saldo aus Nr. 31. u.</b>	<b>896.442</b>	<b>-763.650</b>	<b>316.650</b>	<b>2.621.350</b>	<b>674.150</b>	<b>-77.650</b>
<b>34</b>	<b>Änderung des Zahlungsmittelbestandes zum Ende des Haushaltsjahres (Summe aus Nummer 30 und 33)</b>	<b>-435.118</b>	<b>-19.444</b>	<b>895.984</b>	<b>861.288</b>	<b>740.683</b>	<b>909.920</b>
35	Haushaltsunwirksame Einzahl. (u.a. fremde Finanzm., Rückz. v. angel. Kassenm., Aufnahme v. Kassenk.)	7.128.673	0	0	0	0	0
36	Haushaltsunwirksame Auszahl. (u.a. fremde Finanzm., Anlegung von Kassenm., Rückzahlung von Kassenk.)	-11.264.019	0	0	0	0	0
<b>37</b>	<b>Zahlungsmittelübersch./Zahlungsmittelbedarf aus haushaltsunwirks. Zahlungsvorg. (Nr. 35./ .36)</b>	<b>-4.135.346</b>	<b>0</b>	<b>0</b>	<b>0</b>	<b>0</b>	<b>0</b>
<b>38</b>	<b>Bestand an Zahlungsmitteln zu Beginn des Haushaltsjahres</b>	<b>0</b>	<b>0</b>	<b>0</b>	<b>0</b>	<b>0</b>	<b>0</b>
<b>39</b>	<b>Veränderung des Bestandes an Zahlungsmitteln (Nummer 34 und 37)</b>	<b>-4.570.464</b>	<b>-19.444</b>	<b>895.984</b>	<b>861.288</b>	<b>740.683</b>	<b>909.920</b>
<b>40</b>	<b>Bestand an Zahlungsmitteln am Ende des Haushaltsjahres (Nummer 38 und 39)</b>	<b>0</b>	<b>0</b>	<b>0</b>	<b>0</b>	<b>0</b>	<b>0</b>

## Haushaltsplan der Stadt Eppstein Haushalt 2020

<b>Investitionen</b>					
<b>Nr. Bezeichnung</b>	<b>Ansatz 2020</b>	<b>VE 2020</b>	<b>Finanzplan 2021</b>	<b>Finanzplan 2022</b>	<b>Finanzplan 2023</b>
<b>G079 Geringwertige Anlagen und Maschinen (GWG)</b>					
11710-0888 Geringwertige Wirtschaftsgüter A u M	-1.000,00	0,00	-1.000,00	-1.000,00	-1.000,00
24 Auszahlungen für den Erwerb von Grundstücken und Gebäuden	-1.000,00	0,00	-1.000,00	-1.000,00	-1.000,00
<b>Summe</b>	<b>-1.000,00</b>	<b>0,00</b>	<b>-1.000,00</b>	<b>-1.000,00</b>	<b>-1.000,00</b>
<b>G089 Geringwertige Vermögensgegenstände der BGA (GWG)</b>					
10002-0004 Erwerb GWG Feuerwehr	-5.000,00	0,00	-5.000,00	-5.000,00	-5.000,00
26 Auszahlungen für Investitionen in das sonstige Sachanlageverm. und immaterielle Anlagevermögen	-5.000,00	0,00	-5.000,00	-5.000,00	-5.000,00
11001-0002 Erwerb GWG Verwaltung Amt 10	-4.000,00	0,00	-4.000,00	-4.000,00	-4.000,00
26 Auszahlungen für Investitionen in das sonstige Sachanlageverm. und immaterielle Anlagevermögen	-4.000,00	0,00	-4.000,00	-4.000,00	-4.000,00
11001-0007 Erwerb GWG EDV	-5.000,00	0,00	-5.000,00	-5.000,00	-5.000,00
26 Auszahlungen für Investitionen in das sonstige Sachanlageverm. und immaterielle Anlagevermögen	-5.000,00	0,00	-5.000,00	-5.000,00	-5.000,00
11002-0002 Erwerb GWG Kultur	-850,00	0,00	-850,00	-850,00	-850,00
26 Auszahlungen für Investitionen in das sonstige Sachanlageverm. und immaterielle Anlagevermögen	-850,00	0,00	-850,00	-850,00	-850,00
11710-0999 Geringwertige Wirtschaftsgüter BGA	-2.000,00	0,00	-2.000,00	-2.000,00	-2.000,00
24 Auszahlungen für den Erwerb von Grundstücken und Gebäuden	-2.000,00	0,00	-2.000,00	-2.000,00	-2.000,00
13001-0001 Erwerb GWG Ordnung Amt 30	-800,00	0,00	-850,00	-850,00	-850,00
26 Auszahlungen für Investitionen in das sonstige Sachanlageverm. und immaterielle Anlagevermögen	-800,00	0,00	-850,00	-850,00	-850,00
13001-0003 Schutzwesten	-1.200,00	0,00	0,00	0,00	0,00
26 Auszahlungen für Investitionen in das sonstige Sachanlageverm. und immaterielle Anlagevermögen	-1.200,00	0,00	0,00	0,00	0,00
13002-0002 Erwerb GWG Bestattungswesen	-850,00	0,00	-850,00	-850,00	-850,00
26 Auszahlungen für Investitionen in das sonstige Sachanlageverm. und immaterielle Anlagevermögen	-850,00	0,00	-850,00	-850,00	-850,00
15001-0011 Erwerb GWG KITA Bremthal	-3.000,00	0,00	-850,00	-850,00	-850,00
26 Auszahlungen für Investitionen in das sonstige Sachanlageverm. und immaterielle Anlagevermögen	-3.000,00	0,00	-850,00	-850,00	-850,00
15001-0012 Erwerb GWG KIGA Niederjosbach	-700,00	0,00	-1.500,00	-1.500,00	-1.500,00
26 Auszahlungen für Investitionen in das sonstige Sachanlageverm. und immaterielle Anlagevermögen	-700,00	0,00	-1.500,00	-1.500,00	-1.500,00
16002-0004 Erwerb GWG Bauhof	-3.000,00	0,00	-3.000,00	-3.000,00	-3.000,00
26 Auszahlungen für Investitionen in das sonstige Sachanlageverm. und immaterielle Anlagevermögen	-3.000,00	0,00	-3.000,00	-3.000,00	-3.000,00
16102-0004 Erwerb GWG Grün- und Freizeita.	-3.000,00	0,00	-3.000,00	-3.000,00	-3.000,00
26 Auszahlungen für Investitionen in das sonstige Sachanlageverm. und immaterielle Anlagevermögen	-3.000,00	0,00	-3.000,00	-3.000,00	-3.000,00
16102-0017 Müllgefäße, Pflanzkübel, Sitzbänke	-3.000,00	0,00	-3.000,00	-3.000,00	-3.000,00
25 Auszahlungen für Baumaßnahmen	-3.000,00	0,00	-3.000,00	-3.000,00	-3.000,00
16301-0015 Erwerb GWG Geb. u. Grundstücksm.	-3.000,00	0,00	-3.000,00	-3.000,00	-3.000,00
26 Auszahlungen für Investitionen in das sonstige Sachanlageverm. und immaterielle Anlagevermögen	-3.000,00	0,00	-3.000,00	-3.000,00	-3.000,00
<b>Summe</b>	<b>-35.400,00</b>	<b>0,00</b>	<b>-32.900,00</b>	<b>-32.900,00</b>	<b>-32.900,00</b>
<b>V024 Lizenzen, DV-Software</b>					
<b>V035 Investitionszuw., -zuschüsse und Invest.-beitr.</b>					
15001-0018 Investitionskostenzuschuss A Kita Vockenhausen GK	-59.700,00	0,00	0,00	0,00	0,00
26 Auszahlungen für Investitionen in das sonstige Sachanlageverm. und immaterielle Anlagevermögen	-59.700,00	0,00	0,00	0,00	0,00
15001-0019 Investitionskostenzuschuss B Kita Vockenhausen GK	-96.000,00	0,00	-56.000,00	0,00	0,00
26 Auszahlungen für Investitionen in das sonstige Sachanlageverm. und immaterielle Anlagevermögen	-96.000,00	0,00	-56.000,00	0,00	0,00
15001-0020 Investitionskostenzuschuss DRK NaturKiTa	-11.000,00	0,00	0,00	0,00	0,00



## Haushaltsplan der Stadt Eppstein Haushalt 2020

<b>Investitionen</b>					
<b>Nr. Bezeichnung</b>	<b>Ansatz 2020</b>	<b>VE 2020</b>	<b>Finanzplan 2021</b>	<b>Finanzplan 2022</b>	<b>Finanzplan 2023</b>
26 Auszahlungen für Investitionen in das sonstige Sachanlageverm. und immaterielle Anlagevermögen	-11.000,00	0,00	0,00	0,00	0,00
<b>Summe</b>	<b>-166.700,00</b>	<b>0,00</b>	<b>-56.000,00</b>	<b>0,00</b>	<b>0,00</b>
<b>V050 Unbebaute Grundstücke</b>					
I6101-0001 Erwerb von Grundstücken, Grenzregelungen	-10.000,00	0,00	-10.000,00	-10.000,00	-10.000,00
24 Auszahlungen für den Erwerb von Grundstücken und Gebäuden	-10.000,00	0,00	-10.000,00	-10.000,00	-10.000,00
I6101-0002 Erwerb von Grundstücken	-50.000,00	0,00	-15.000,00	-15.000,00	-15.000,00
24 Auszahlungen für den Erwerb von Grundstücken und Gebäuden	-50.000,00	0,00	-15.000,00	-15.000,00	-15.000,00
I6101-0006 Erwerb von Grundstücken Bahnhof	0,00	-100.000,00	-100.000,00	0,00	0,00
24 Auszahlungen für den Erwerb von Grundstücken und Gebäuden	0,00	-100.000,00	-100.000,00	0,00	0,00
<b>Summe</b>	<b>-60.000,00</b>	<b>-100.000,00</b>	<b>-125.000,00</b>	<b>-25.000,00</b>	<b>-25.000,00</b>
<b>V051 Bebaute Grundstücke</b>					
<b>V053 Betriebsgebäude</b>					
I6301-0025 Feuerwehr Eppstein CARport	0,00	0,00	-5.000,00	0,00	0,00
24 Auszahlungen für den Erwerb von Grundstücken und Gebäuden	0,00	0,00	-5.000,00	0,00	0,00
I6301-0026 Feuerwehr Ehlhalten Wärmelüfter	-2.000,00	0,00	0,00	0,00	0,00
26 Auszahlungen für Investitionen in das sonstige Sachanlageverm. und immaterielle Anlagevermögen	-2.000,00	0,00	0,00	0,00	0,00
I6301-0028 Kita NJB Heizungssteuerung	-4.000,00	0,00	0,00	0,00	0,00
20 Einzahlungen aus Investitionszuweisungen und -zuschüssen sowie aus Investitionsbeiträgen	2.000,00	0,00	0,00	0,00	0,00
26 Auszahlungen für Investitionen in das sonstige Sachanlageverm. und immaterielle Anlagevermögen	-6.000,00	0,00	0,00	0,00	0,00
I6301-0031 Sanierung FFW Bremthal	-150.000,00	-60.000,00	-60.000,00	0,00	0,00
24 Auszahlungen für den Erwerb von Grundstücken und Gebäuden	-150.000,00	-60.000,00	-60.000,00	0,00	0,00
<b>Summe</b>	<b>-156.000,00</b>	<b>-60.000,00</b>	<b>-65.000,00</b>	<b>0,00</b>	<b>0,00</b>
<b>V054 Verwaltungsgebäude</b>					
I6301-0023 Ortsmitte Vockenhausen	-10.000,00	0,00	0,00	0,00	0,00
24 Auszahlungen für den Erwerb von Grundstücken und Gebäuden	-10.000,00	0,00	0,00	0,00	0,00
<b>Summe</b>	<b>-10.000,00</b>	<b>0,00</b>	<b>0,00</b>	<b>0,00</b>	<b>0,00</b>
<b>V055 Andere Bauten</b>					
I6301-0006 Burg Eppstein, Untersuchung Pallaswand	0,00	0,00	-14.000,00	0,00	0,00
20 Einzahlungen aus Investitionszuweisungen und -zuschüssen sowie aus Investitionsbeiträgen	0,00	0,00	31.000,00	0,00	0,00
25 Auszahlungen für Baumaßnahmen	0,00	0,00	-45.000,00	0,00	0,00
I6301-0019 Burg Maßnahme 2022	0,00	0,00	0,00	-39.000,00	0,00
20 Einzahlungen aus Investitionszuweisungen und -zuschüssen sowie aus Investitionsbeiträgen	0,00	0,00	0,00	31.000,00	0,00
25 Auszahlungen für Baumaßnahmen	0,00	0,00	0,00	-70.000,00	0,00
I6301-0020 Burg Maßnahme 2023	0,00	0,00	0,00	0,00	-39.000,00
20 Einzahlungen aus Investitionszuweisungen und -zuschüssen sowie aus Investitionsbeiträgen	0,00	0,00	0,00	0,00	31.000,00
25 Auszahlungen für Baumaßnahmen	0,00	0,00	0,00	0,00	-70.000,00
<b>Summe</b>	<b>0,00</b>	<b>0,00</b>	<b>-14.000,00</b>	<b>-39.000,00</b>	<b>-39.000,00</b>
<b>V056 Grundstückseinrichtungen</b>					
I6001-0023 Erschließung Am alten Stadttor	-30.000,00	-190.000,00	-190.000,00	0,00	0,00
25 Auszahlungen für Baumaßnahmen	-30.000,00	-190.000,00	-190.000,00	0,00	0,00
I6102-0015 Kunstrasenplatz Bremthal	-170.000,00	0,00	0,00	0,00	0,00

## Haushaltsplan der Stadt Eppstein Haushalt 2020

<b>Investitionen</b>					
<b>Nr. Bezeichnung</b>	<b>Ansatz 2020</b>	<b>VE 2020</b>	<b>Finanzplan 2021</b>	<b>Finanzplan 2022</b>	<b>Finanzplan 2023</b>
20 Einzahlungen aus Investitionszuweisungen und -zuschüssen sowie aus Investitionsbeiträgen	100.000,00	0,00	0,00	0,00	0,00
25 Auszahlungen für Baumaßnahmen	-270.000,00	0,00	0,00	0,00	0,00
I6102-0016 Neuanlage Spielplatz In Natura	-100.000,00	0,00	0,00	0,00	0,00
25 Auszahlungen für Baumaßnahmen	-100.000,00	0,00	0,00	0,00	0,00
I6301-0005 Burg Eppstein, Fellsicherung Halsgraben	-39.000,00	0,00	-25.000,00	0,00	0,00
20 Einzahlungen aus Investitionszuweisungen und -zuschüssen sowie aus Investitionsbeiträgen	31.000,00	0,00	0,00	0,00	0,00
25 Auszahlungen für Baumaßnahmen	-70.000,00	0,00	-25.000,00	0,00	0,00
<b>Summe</b>	<b>-339.000,00</b>	<b>-190.000,00</b>	<b>-215.000,00</b>	<b>0,00</b>	<b>0,00</b>
<b>V061 Allgemeines Infrastrukturvermögen</b>					
I2001-0003 Erneuerung Wertstoffhof	-50.000,00	0,00	0,00	0,00	0,00
25 Auszahlungen für Baumaßnahmen	-50.000,00	0,00	0,00	0,00	0,00
I6001-0002 Ausbau Gimbacher Straße	-50.000,00	-890.000,00	-530.000,00	-260.000,00	-100.000,00
25 Auszahlungen für Baumaßnahmen	-50.000,00	-890.000,00	-530.000,00	-260.000,00	-100.000,00
I6001-0003 Umbau barrierefreie Bushaltestelle	-85.000,00	-280.000,00	-90.000,00	-305.000,00	-305.000,00
20 Einzahlungen aus Investitionszuweisungen und -zuschüssen sowie aus Investitionsbeiträgen	0,00	0,00	190.000,00	175.000,00	175.000,00
25 Auszahlungen für Baumaßnahmen	-85.000,00	-280.000,00	-280.000,00	-480.000,00	-480.000,00
I6001-0005 Ausbau Schulstraße / Hollergewann	0,00	0,00	-120.000,00	-350.000,00	-50.000,00
25 Auszahlungen für Baumaßnahmen	0,00	0,00	-120.000,00	-350.000,00	-50.000,00
I6001-0006 Straßenbeleuchtung	-45.000,00	0,00	-45.000,00	-45.000,00	-45.000,00
25 Auszahlungen für Baumaßnahmen	-45.000,00	0,00	-45.000,00	-45.000,00	-45.000,00
I6001-0007 Gewerbegebiet West B455/A3	-50.000,00	0,00	0,00	0,00	0,00
25 Auszahlungen für Baumaßnahmen	-50.000,00	0,00	0,00	0,00	0,00
I6001-0009 Rad- und Fußweg Wildsächser Straße	0,00	0,00	-10.000,00	0,00	0,00
25 Auszahlungen für Baumaßnahmen	0,00	0,00	-10.000,00	0,00	0,00
I6001-0010 Obere und mittlere Staufenstraße Planung	0,00	0,00	0,00	0,00	-270.000,00
25 Auszahlungen für Baumaßnahmen	0,00	0,00	0,00	0,00	-270.000,00
I6001-0011 Radweg zwischen Herrngarten und GGW	0,00	0,00	-25.000,00	-25.000,00	-25.000,00
25 Auszahlungen für Baumaßnahmen	0,00	0,00	-25.000,00	-25.000,00	-25.000,00
I6001-0014 Starkregenschutzmaßnahmen	-10.000,00	0,00	-10.000,00	-10.000,00	-10.000,00
25 Auszahlungen für Baumaßnahmen	-10.000,00	0,00	-10.000,00	-10.000,00	-10.000,00
I6001-0015 Erwerb GWG Tiefbau	-3.000,00	0,00	-3.000,00	-3.000,00	-3.000,00
26 Auszahlungen für Investitionen in das sonstige Sachanlageverm. und immaterielle Anlagevermögen	-3.000,00	0,00	-3.000,00	-3.000,00	-3.000,00
I6001-0024 Hangsicherung Altes Rathaus Eppstein	-50.000,00	0,00	0,00	0,00	0,00
25 Auszahlungen für Baumaßnahmen	-50.000,00	0,00	0,00	0,00	0,00
I6001-0026 Wegeausbau zum Spielplatz Bienroth	-20.000,00	0,00	0,00	0,00	0,00
25 Auszahlungen für Baumaßnahmen	-20.000,00	0,00	0,00	0,00	0,00
I6001-0027 Anbindung Hasenborn	-20.000,00	0,00	-85.000,00	0,00	0,00
25 Auszahlungen für Baumaßnahmen	-20.000,00	0,00	-85.000,00	0,00	0,00
I6001-0029 Straßenbau Cuntzstraße	0,00	0,00	-213.000,00	0,00	0,00
25 Auszahlungen für Baumaßnahmen	0,00	0,00	-213.000,00	0,00	0,00
I6102-0020 Spielplatzgeräte Kitas	-15.000,00	0,00	-15.000,00	-15.000,00	-15.000,00
25 Auszahlungen für Baumaßnahmen	-15.000,00	0,00	-15.000,00	-15.000,00	-15.000,00
I6301-0030 Neubau Kita	-500.000,00	-2.000.000,00	-1.500.000,00	0,00	0,00
20 Einzahlungen aus Investitionszuweisungen und -zuschüssen sowie aus Investitionsbeiträgen	500.000,00	0,00	500.000,00	0,00	0,00
24 Auszahlungen für den Erwerb von Grundstücken und Gebäuden	-1.000.000,00	-2.000.000,00	-2.000.000,00	0,00	0,00
<b>Summe</b>	<b>-898.000,00</b>	<b>-3.170.000,00</b>	<b>-2.646.000,00</b>	<b>-1.013.000,00</b>	<b>-823.000,00</b>
<b>V062 Kultur- und Naturgüter</b>					
I6101-0004 Anlage Ausgleichsmaßnahmen	-10.000,00	0,00	-5.000,00	-10.000,00	-5.000,00
25 Auszahlungen für Baumaßnahmen	-10.000,00	0,00	-5.000,00	-10.000,00	-5.000,00
<b>Summe</b>	<b>-10.000,00</b>	<b>0,00</b>	<b>-5.000,00</b>	<b>-10.000,00</b>	<b>-5.000,00</b>

## Haushaltsplan der Stadt Eppstein Haushalt 2020

<b>Investitionen</b>					
<b>Nr. Bezeichnung</b>	<b>Ansatz 2020</b>	<b>VE 2020</b>	<b>Finanzplan 2021</b>	<b>Finanzplan 2022</b>	<b>Finanzplan 2023</b>
<b>V065 Öffentliche Ver- und Entsorgungseinrichtungen</b>					
I1710-0002 Unterwasserpumpen	-12.000,00	0,00	-12.000,00	-12.000,00	-12.000,00
24 Auszahlungen für den Erwerb von Grundstücken und Gebäuden	-12.000,00	0,00	-12.000,00	-12.000,00	-12.000,00
I1710-0003 Betriebsvorrichtungen	-5.000,00	0,00	-5.000,00	-5.000,00	-5.000,00
24 Auszahlungen für den Erwerb von Grundstücken und Gebäuden	-5.000,00	0,00	-5.000,00	-5.000,00	-5.000,00
I1710-0007 Wasserrechte	-3.000,00	0,00	0,00	-11.000,00	0,00
24 Auszahlungen für den Erwerb von Grundstücken und Gebäuden	-3.000,00	0,00	0,00	-11.000,00	0,00
I1710-0010 Wasserleitung Schulstraße	0,00	0,00	-30.000,00	-205.000,00	0,00
24 Auszahlungen für den Erwerb von Grundstücken und Gebäuden	0,00	0,00	-30.000,00	-205.000,00	0,00
I1710-0013 Wasserleitung obere Staufenstrasse	0,00	0,00	0,00	0,00	-20.000,00
24 Auszahlungen für den Erwerb von Grundstücken und Gebäuden	0,00	0,00	0,00	0,00	-20.000,00
I1710-0014 Wasserleitung mittlere Staufenstrasse	0,00	0,00	0,00	0,00	-20.000,00
24 Auszahlungen für den Erwerb von Grundstücken und Gebäuden	0,00	0,00	0,00	0,00	-20.000,00
I1710-0021 Wasserzähler	-40.000,00	0,00	-40.000,00	-40.000,00	-40.000,00
24 Auszahlungen für den Erwerb von Grundstücken und Gebäuden	-40.000,00	0,00	-40.000,00	-40.000,00	-40.000,00
I1710-0022 Wasserhausanschlüsse	0,00	0,00	0,00	0,00	0,00
20 Einzahlungen aus Investitionszuweisungen und -zuschüssen sowie aus Investitionsbeiträgen	150.000,00	0,00	150.000,00	150.000,00	150.000,00
24 Auszahlungen für den Erwerb von Grundstücken und Gebäuden	-150.000,00	0,00	-150.000,00	-150.000,00	-150.000,00
I1710-0024 Wasserleitung Gimbacher Straße	-80.000,00	0,00	0,00	0,00	0,00
24 Auszahlungen für den Erwerb von Grundstücken und Gebäuden	-80.000,00	0,00	0,00	0,00	0,00
I1710-0030 Elektroschaltzchränke	-15.000,00	0,00	0,00	0,00	0,00
24 Auszahlungen für den Erwerb von Grundstücken und Gebäuden	-15.000,00	0,00	0,00	0,00	0,00
I1710-0031 Erneuerung der Fernwirkanlage	-18.000,00	0,00	0,00	0,00	0,00
24 Auszahlungen für den Erwerb von Grundstücken und Gebäuden	-18.000,00	0,00	0,00	0,00	0,00
I1710-0035 Wasserleitung Eppstein-Bremthal	0,00	0,00	-150.000,00	-600.000,00	0,00
24 Auszahlungen für den Erwerb von Grundstücken und Gebäuden	0,00	0,00	-150.000,00	-600.000,00	0,00
I1710-0039 Erneuerung Filterkessel Bremthal Brunnen 3	0,00	0,00	0,00	0,00	-160.000,00
24 Auszahlungen für den Erwerb von Grundstücken und Gebäuden	0,00	0,00	0,00	0,00	-160.000,00
I1710-0040 Sanierung Wasserleitungen	-50.000,00	0,00	-50.000,00	-50.000,00	-50.000,00
24 Auszahlungen für den Erwerb von Grundstücken und Gebäuden	-50.000,00	0,00	-50.000,00	-50.000,00	-50.000,00
I1710-0041 Erneuerung Wasserleitung K792	-70.000,00	0,00	0,00	0,00	0,00
24 Auszahlungen für den Erwerb von Grundstücken und Gebäuden	-70.000,00	0,00	0,00	0,00	0,00
I1710-0042 Erneuerung Wasserleitung Cuntzstraße	-30.000,00	-145.000,00	-145.000,00	0,00	0,00
24 Auszahlungen für den Erwerb von Grundstücken und Gebäuden	-30.000,00	-145.000,00	-145.000,00	0,00	0,00
I1710-0044 Erneuerung Brunnen Pflingstborn	-55.000,00	0,00	0,00	0,00	0,00
24 Auszahlungen für den Erwerb von Grundstücken und Gebäuden	-55.000,00	0,00	0,00	0,00	0,00
I1710-0045 Erneuerung Brunnenleitung Wildsächser Straße	-155.000,00	0,00	0,00	0,00	0,00
24 Auszahlungen für den Erwerb von Grundstücken und Gebäuden	-155.000,00	0,00	0,00	0,00	0,00
I1720-0002 Kanalsanierung	-250.000,00	0,00	-100.000,00	-100.000,00	-250.000,00
25 Auszahlungen für Baumaßnahmen	-250.000,00	0,00	-100.000,00	-100.000,00	-250.000,00
I1720-0005 Kanal Schulstraße	0,00	0,00	-45.000,00	-370.000,00	0,00
25 Auszahlungen für Baumaßnahmen	0,00	0,00	-45.000,00	-370.000,00	0,00
I1720-0009 Kanalhausanschlüsse	0,00	0,00	0,00	0,00	0,00
20 Einzahlungen aus Investitionszuweisungen und -zuschüssen sowie aus Investitionsbeiträgen	40.000,00	0,00	40.000,00	40.000,00	40.000,00
25 Auszahlungen für Baumaßnahmen	-40.000,00	0,00	-40.000,00	-40.000,00	-40.000,00
I1720-0010 Kanal obere Staufenstrasse	0,00	0,00	0,00	0,00	-34.000,00
25 Auszahlungen für Baumaßnahmen	0,00	0,00	0,00	0,00	-34.000,00
I1720-0011 Kanal mittlere Staufenstrasse	0,00	0,00	0,00	0,00	-42.000,00
25 Auszahlungen für Baumaßnahmen	0,00	0,00	0,00	0,00	-42.000,00
I1720-0014 Kanal Cuntzstraße	-55.000,00	-300.000,00	-300.000,00	0,00	0,00
25 Auszahlungen für Baumaßnahmen	-55.000,00	-300.000,00	-300.000,00	0,00	0,00
<b>Summe</b>	<b>-838.000,00</b>	<b>-445.000,00</b>	<b>-877.000,00</b>	<b>-1.393.000,00</b>	<b>-633.000,00</b>
<b>V070 Anl. u. Maschinen der Energievers. u. Betriebst.</b>					

## Haushaltsplan der Stadt Eppstein Haushalt 2020

<b>Investitionen</b>					
<b>Nr. Bezeichnung</b>	<b>Ansatz 2020</b>	<b>VE 2020</b>	<b>Finanzplan 2021</b>	<b>Finanzplan 2022</b>	<b>Finanzplan 2023</b>
<b>V071 Anlagen der Materiallagerung u. -bereitstellung</b>					
<b>V074 Anlagen für Arbeitssicherheit und Umweltschutz</b>					
10002-0035 Atemschutz	-15.000,00	0,00	-45.000,00	-15.000,00	-15.000,00
26 Auszahlungen für Investitionen in das sonstige Sachanlageverm. und immaterielle Anlagevermögen	-15.000,00	0,00	-45.000,00	-15.000,00	-15.000,00
<b>Summe</b>	<b>-15.000,00</b>	<b>0,00</b>	<b>-45.000,00</b>	<b>-15.000,00</b>	<b>-15.000,00</b>
<b>V075 Transportanl. u. ähnl. Betriebsvorrichtungen</b>					
<b>V077 Sonstige Anlagen, Maschinen, Geräte und Reservet.</b>					
10002-0031 Ersatzbesch. FW techn. Geräte	-25.000,00	0,00	-25.000,00	-25.000,00	-25.000,00
26 Auszahlungen für Investitionen in das sonstige Sachanlageverm. und immaterielle Anlagevermögen	-25.000,00	0,00	-25.000,00	-25.000,00	-25.000,00
16002-0002 Ankauf Geräte Winterdienst	-5.000,00	0,00	-5.000,00	-5.000,00	-5.000,00
26 Auszahlungen für Investitionen in das sonstige Sachanlageverm. und immaterielle Anlagevermögen	-5.000,00	0,00	-5.000,00	-5.000,00	-5.000,00
16002-0003 Streubehälter für Winterdienst	0,00	0,00	-45.000,00	0,00	0,00
26 Auszahlungen für Investitionen in das sonstige Sachanlageverm. und immaterielle Anlagevermögen	0,00	0,00	-45.000,00	0,00	0,00
16301-0010 Alarmanlagen	0,00	0,00	-10.000,00	0,00	-5.000,00
26 Auszahlungen für Investitionen in das sonstige Sachanlageverm. und immaterielle Anlagevermögen	0,00	0,00	-10.000,00	0,00	-5.000,00
<b>Summe</b>	<b>-30.000,00</b>	<b>0,00</b>	<b>-85.000,00</b>	<b>-30.000,00</b>	<b>-35.000,00</b>
<b>V080 Andere Anlagen</b>					
16102-0001 Spielplatzgeräte	-15.000,00	0,00	-5.000,00	-15.000,00	-5.000,00
25 Auszahlungen für Baumaßnahmen	-15.000,00	0,00	-5.000,00	-15.000,00	-5.000,00
<b>Summe</b>	<b>-15.000,00</b>	<b>0,00</b>	<b>-5.000,00</b>	<b>-15.000,00</b>	<b>-5.000,00</b>
<b>V081 Fuhrpark</b>					
10002-0023 Ankauf Fahrzeuge	-160.000,00	0,00	-180.000,00	-190.000,00	-230.000,00
20 Einzahlungen aus Investitionszuweisungen und -zuschüssen sowie aus Investitionsbeiträgen	0,00	0,00	40.000,00	0,00	50.000,00
26 Auszahlungen für Investitionen in das sonstige Sachanlageverm. und immaterielle Anlagevermögen	-160.000,00	0,00	-220.000,00	-190.000,00	-280.000,00
16002-0001 Bauhof Fuhrp. Erwerb bew. Vermögensg.	0,00	0,00	-203.000,00	-27.500,00	-120.000,00
20 Einzahlungen aus Investitionszuweisungen und -zuschüssen sowie aus Investitionsbeiträgen	0,00	0,00	25.000,00	0,00	0,00
25 Auszahlungen für Baumaßnahmen	0,00	0,00	-228.000,00	-27.500,00	-120.000,00
16002-0006 Mob. Bewässerungssystem Straßenbegleitgrün	0,00	0,00	-39.000,00	0,00	0,00
26 Auszahlungen für Investitionen in das sonstige Sachanlageverm. und immaterielle Anlagevermögen	0,00	0,00	-39.000,00	0,00	0,00
<b>Summe</b>	<b>-160.000,00</b>	<b>0,00</b>	<b>-422.000,00</b>	<b>-217.500,00</b>	<b>-350.000,00</b>
<b>V084 Sonstige Betriebsausstattung</b>					
11710-0800 Erwerb von beweglichem VG	-12.000,00	0,00	-8.000,00	-8.000,00	-8.000,00
24 Auszahlungen für den Erwerb von Grundstücken und Gebäuden	-12.000,00	0,00	-8.000,00	-8.000,00	-8.000,00
11720-0800 Erwerb von beweglichen VG	-2.000,00	0,00	-2.000,00	-2.000,00	-2.000,00
25 Auszahlungen für Baumaßnahmen	-2.000,00	0,00	-2.000,00	-2.000,00	-2.000,00
15001-0001 KIGA Niederjosbach Erw. von bewegl Vermögensg.	-3.000,00	0,00	0,00	0,00	0,00
26 Auszahlungen für Investitionen in das sonstige Sachanlageverm. und immaterielle Anlagevermögen	-3.000,00	0,00	0,00	0,00	0,00
<b>Summe</b>	<b>-17.000,00</b>	<b>0,00</b>	<b>-10.000,00</b>	<b>-10.000,00</b>	<b>-10.000,00</b>

## Haushaltsplan der Stadt Eppstein Haushalt 2020

<b>Investitionen</b>					
<b>Nr. Bezeichnung</b>	<b>Ansatz 2020</b>	<b>VE 2020</b>	<b>Finanzplan 2021</b>	<b>Finanzplan 2022</b>	<b>Finanzplan 2023</b>
<b>V085 Büromaschinen, Organisationsmittel, DV- u. TK-Anl.</b>					
I1001-0003 Erwerb EDV	-130.000,00	-30.000,00	-25.000,00	-25.000,00	-25.000,00
26 Auszahlungen für Investitionen in das sonstige Sachanlageverm. und immaterielle Anlagevermögen	-130.000,00	-30.000,00	-25.000,00	-25.000,00	-25.000,00
<b>Summe</b>	<b>-130.000,00</b>	<b>-30.000,00</b>	<b>-25.000,00</b>	<b>-25.000,00</b>	<b>-25.000,00</b>
<b>V086 Büromöbel und sonstige Ausstattungsgegenstände</b>					
I1001-0004 Erwerb von bewegl. Vermög. - Büromöbel	-3.000,00	0,00	-3.000,00	-3.000,00	-3.000,00
26 Auszahlungen für Investitionen in das sonstige Sachanlageverm. und immaterielle Anlagevermögen	-3.000,00	0,00	-3.000,00	-3.000,00	-3.000,00
<b>Summe</b>	<b>-3.000,00</b>	<b>0,00</b>	<b>-3.000,00</b>	<b>-3.000,00</b>	<b>-3.000,00</b>
<b>V088 Sonstige Geschäftsausstattung</b>					
I1002-0001 Museum Erwerb von beweglichen Vermögensgegenst.	-1.000,00	0,00	-1.000,00	-1.000,00	-1.000,00
26 Auszahlungen für Investitionen in das sonstige Sachanlageverm. und immaterielle Anlagevermögen	-1.000,00	0,00	-1.000,00	-1.000,00	-1.000,00
I5001-0017 Montessori Waschmaschine IKoZusch	-750,00	0,00	0,00	0,00	0,00
26 Auszahlungen für Investitionen in das sonstige Sachanlageverm. und immaterielle Anlagevermögen	-750,00	0,00	0,00	0,00	0,00
<b>Summe</b>	<b>-1.750,00</b>	<b>0,00</b>	<b>-1.000,00</b>	<b>-1.000,00</b>	<b>-1.000,00</b>
<b>V20 Beteiligungen</b>					
<b>Gesamtsumme</b>	<b>-2.885.850,00</b>	<b>-3.995.000,00</b>	<b>-4.632.900,00</b>	<b>-2.830.400,00</b>	<b>-2.002.900,00</b>

## Haushaltsplan der Stadt Eppstein Haushalt 2020

<b>Investitionen Teilhaushalt 10.00.02 Brandschutz</b>					
<b>Nr. Bezeichnung</b>	<b>Ansatz 2020</b>	<b>VE 2020</b>	<b>Finanzplan 2021</b>	<b>Finanzplan 2022</b>	<b>Finanzplan 2023</b>
I0002-0004 Erwerb GWG Feuerwehr	-5.000,00	0,00	-5.000,00	-5.000,00	-5.000,00
26 Auszahlungen für Investitionen in das sonstige Sachanlageverm. und immaterielle Anlagevermögen	-5.000,00	0,00	-5.000,00	-5.000,00	-5.000,00
I0002-0023 Ankauf Fahrzeuge	-160.000,00	0,00	-180.000,00	-190.000,00	-230.000,00
20 Einzahlungen aus Investitionszuweisungen und -zuschüssen sowie aus Investitionsbeiträgen	0,00	0,00	40.000,00	0,00	50.000,00
26 Auszahlungen für Investitionen in das sonstige Sachanlageverm. und immaterielle Anlagevermögen	-160.000,00	0,00	-220.000,00	-190.000,00	-280.000,00
I0002-0031 Ersatzbesch. FW techn. Geräte	-25.000,00	0,00	-25.000,00	-25.000,00	-25.000,00
26 Auszahlungen für Investitionen in das sonstige Sachanlageverm. und immaterielle Anlagevermögen	-25.000,00	0,00	-25.000,00	-25.000,00	-25.000,00
I0002-0035 Atemschutz	-15.000,00	0,00	-45.000,00	-15.000,00	-15.000,00
26 Auszahlungen für Investitionen in das sonstige Sachanlageverm. und immaterielle Anlagevermögen	-15.000,00	0,00	-45.000,00	-15.000,00	-15.000,00
I6301-0025 Feuerwehr Eppstein CArport	0,00	0,00	-5.000,00	0,00	0,00
24 Auszahlungen für den Erwerb von Grundstücken und Gebäuden	0,00	0,00	-5.000,00	0,00	0,00
I6301-0026 Feuerwehr Ehlhalten Wärmelüfter	-2.000,00	0,00	0,00	0,00	0,00
26 Auszahlungen für Investitionen in das sonstige Sachanlageverm. und immaterielle Anlagevermögen	-2.000,00	0,00	0,00	0,00	0,00
I6301-0031 Sanierung FFW Bremthal	-150.000,00	-60.000,00	-60.000,00	0,00	0,00
24 Auszahlungen für den Erwerb von Grundstücken und Gebäuden	-150.000,00	-60.000,00	-60.000,00	0,00	0,00
<b>Gesamtsumme</b>	<b>-357.000,00</b>	<b>-60.000,00</b>	<b>-320.000,00</b>	<b>-235.000,00</b>	<b>-275.000,00</b>

## Haushaltsplan der Stadt Eppstein Haushalt 2020

<b>Investitionen Teilhaushalt 11.60.01 Tiefbau</b>					
<b>Nr. Bezeichnung</b>	<b>Ansatz 2020</b>	<b>VE 2020</b>	<b>Finanzplan 2021</b>	<b>Finanzplan 2022</b>	<b>Finanzplan 2023</b>
I6001-0002 Ausbau Gimbacher Straße 25 Auszahlungen für Baumaßnahmen	-50.000,00 -50.000,00	-890.000,00 -890.000,00	-530.000,00 -530.000,00	-260.000,00 -260.000,00	-100.000,00 -100.000,00
I6001-0003 Umbau barrierefreie Bushaltestelle 20 Einzahlungen aus Investitionszuweisungen und -zuschüssen sowie aus Investitionsbeiträgen 25 Auszahlungen für Baumaßnahmen	-85.000,00 0,00 -85.000,00	-280.000,00 0,00 -280.000,00	-90.000,00 190.000,00 -280.000,00	-305.000,00 175.000,00 -480.000,00	-305.000,00 175.000,00 -480.000,00
I6001-0005 Ausbau Schulstraße / Hollergewann 25 Auszahlungen für Baumaßnahmen	0,00 0,00	0,00 0,00	-120.000,00 -120.000,00	-350.000,00 -350.000,00	-50.000,00 -50.000,00
I6001-0006 Straßenbeleuchtung 25 Auszahlungen für Baumaßnahmen	-45.000,00 -45.000,00	0,00 0,00	-45.000,00 -45.000,00	-45.000,00 -45.000,00	-45.000,00 -45.000,00
I6001-0007 Gewerbegebiet West B455/A3 25 Auszahlungen für Baumaßnahmen	-50.000,00 -50.000,00	0,00 0,00	0,00 0,00	0,00 0,00	0,00 0,00
I6001-0009 Rad- und Fußweg Wildsächser Straße 25 Auszahlungen für Baumaßnahmen	0,00 0,00	0,00 0,00	-10.000,00 -10.000,00	0,00 0,00	0,00 0,00
I6001-0010 Obere und mittlere Staufenstraße Planung 25 Auszahlungen für Baumaßnahmen	0,00 0,00	0,00 0,00	0,00 0,00	0,00 0,00	-270.000,00 -270.000,00
I6001-0011 Radweg zwischen Herrngarten und GGW 25 Auszahlungen für Baumaßnahmen	0,00 0,00	0,00 0,00	-25.000,00 -25.000,00	-25.000,00 -25.000,00	-25.000,00 -25.000,00
I6001-0014 Starkregenschutzmaßnahmen 25 Auszahlungen für Baumaßnahmen	-10.000,00 -10.000,00	0,00 0,00	-10.000,00 -10.000,00	-10.000,00 -10.000,00	-10.000,00 -10.000,00
I6001-0015 Erwerb GWG Tiefbau 26 Auszahlungen für Investitionen in das sonstige Sachanlageverm. und immaterielle Anlagevermögen	-3.000,00 -3.000,00	0,00 0,00	-3.000,00 -3.000,00	-3.000,00 -3.000,00	-3.000,00 -3.000,00
I6001-0023 Erschließung Am alten Stadttor 25 Auszahlungen für Baumaßnahmen	-30.000,00 -30.000,00	-190.000,00 -190.000,00	-190.000,00 -190.000,00	0,00 0,00	0,00 0,00
I6001-0024 Hangsicherung Altes Rathaus Eppstein 25 Auszahlungen für Baumaßnahmen	-50.000,00 -50.000,00	0,00 0,00	0,00 0,00	0,00 0,00	0,00 0,00
I6001-0026 Wegeausbau zum Spielplatz Bienroth 25 Auszahlungen für Baumaßnahmen	-20.000,00 -20.000,00	0,00 0,00	0,00 0,00	0,00 0,00	0,00 0,00
I6001-0027 Anbindung Hasenborn 25 Auszahlungen für Baumaßnahmen	-20.000,00 -20.000,00	0,00 0,00	-85.000,00 -85.000,00	0,00 0,00	0,00 0,00
I6001-0029 Straßenbau Cuntzstraße 25 Auszahlungen für Baumaßnahmen	0,00 0,00	0,00 0,00	-213.000,00 -213.000,00	0,00 0,00	0,00 0,00
<b>Gesamtsumme</b>	<b>-363.000,00</b>	<b>-1.360.000,00</b>	<b>-1.321.000,00</b>	<b>-998.000,00</b>	<b>-808.000,00</b>

## Haushaltsplan der Stadt Eppstein Haushalt 2020

<b>Investitionen Teilhaushalt 11.60.02 Bauhof</b>					
<b>Nr. Bezeichnung</b>	<b>Ansatz 2020</b>	<b>VE 2020</b>	<b>Finanzplan 2021</b>	<b>Finanzplan 2022</b>	<b>Finanzplan 2023</b>
I6002-0001 Bauhof Fuhrp. Erwerb bew. Vermögensg.	0,00	0,00	-203.000,00	-27.500,00	-120.000,00
20 Einzahlungen aus Investitionszuweisungen und -zuschüssen sowie aus Investitionsbeiträgen	0,00	0,00	25.000,00	0,00	0,00
25 Auszahlungen für Baumaßnahmen	0,00	0,00	-228.000,00	-27.500,00	-120.000,00
I6002-0002 Ankauf Geräte Winterdienst	-5.000,00	0,00	-5.000,00	-5.000,00	-5.000,00
26 Auszahlungen für Investitionen in das sonstige Sachanlageverm. und immaterielle Anlagevermögen	-5.000,00	0,00	-5.000,00	-5.000,00	-5.000,00
I6002-0003 Streubehälter für Winterdienst	0,00	0,00	-45.000,00	0,00	0,00
26 Auszahlungen für Investitionen in das sonstige Sachanlageverm. und immaterielle Anlagevermögen	0,00	0,00	-45.000,00	0,00	0,00
I6002-0004 Erwerb GWG Bauhof	-3.000,00	0,00	-3.000,00	-3.000,00	-3.000,00
26 Auszahlungen für Investitionen in das sonstige Sachanlageverm. und immaterielle Anlagevermögen	-3.000,00	0,00	-3.000,00	-3.000,00	-3.000,00
I6002-0006 Mob. Bewässerungssystem Straßenbegleitgrün	0,00	0,00	-39.000,00	0,00	0,00
26 Auszahlungen für Investitionen in das sonstige Sachanlageverm. und immaterielle Anlagevermögen	0,00	0,00	-39.000,00	0,00	0,00
<b>Gesamtsumme</b>	<b>-8.000,00</b>	<b>0,00</b>	<b>-295.000,00</b>	<b>-35.500,00</b>	<b>-128.000,00</b>



## Haushaltsplan der Stadt Eppstein Haushalt 2020

<b>Investitionen Teilhaushalt 11.61.01 Stadtplanung, -entwicklung und Umwelt</b>					
Nr. Bezeichnung	Ansatz 2020	VE 2020	Finanzplan 2021	Finanzplan 2022	Finanzplan 2023
I6101-0001 Erwerb von Grundstücken, Grenzregelungen	-10.000,00	0,00	-10.000,00	-10.000,00	-10.000,00
24 Auszahlungen für den Erwerb von Grundstücken und Gebäuden	-10.000,00	0,00	-10.000,00	-10.000,00	-10.000,00
I6101-0002 Erwerb von Grundstücken	-50.000,00	0,00	-15.000,00	-15.000,00	-15.000,00
24 Auszahlungen für den Erwerb von Grundstücken und Gebäuden	-50.000,00	0,00	-15.000,00	-15.000,00	-15.000,00
I6101-0004 Anlage Ausgleichsmaßnahmen	-10.000,00	0,00	-5.000,00	-10.000,00	-5.000,00
25 Auszahlungen für Baumaßnahmen	-10.000,00	0,00	-5.000,00	-10.000,00	-5.000,00
I6101-0006 Erwerb von Grundstücken Bahnhof	0,00	-100.000,00	-100.000,00	0,00	0,00
24 Auszahlungen für den Erwerb von Grundstücken und Gebäuden	0,00	-100.000,00	-100.000,00	0,00	0,00
<b>Gesamtsumme</b>	<b>-70.000,00</b>	<b>-100.000,00</b>	<b>-130.000,00</b>	<b>-35.000,00</b>	<b>-30.000,00</b>

## Haushaltsplan der Stadt Eppstein Haushalt 2020

<b>Investitionen Teilhaushalt 11.61.02 Grün- und Freizeitanlagen</b>					
<b>Nr. Bezeichnung</b>	<b>Ansatz 2020</b>	<b>VE 2020</b>	<b>Finanzplan 2021</b>	<b>Finanzplan 2022</b>	<b>Finanzplan 2023</b>
I6102-0001 Spielplatzgeräte	-15.000,00	0,00	-5.000,00	-15.000,00	-5.000,00
25 Auszahlungen für Baumaßnahmen	-15.000,00	0,00	-5.000,00	-15.000,00	-5.000,00
I6102-0004 Erwerb GWG Grün- und Freizeita.	-3.000,00	0,00	-3.000,00	-3.000,00	-3.000,00
26 Auszahlungen für Investitionen in das sonstige Sachanlageverm. und immaterielle Anlagevermögen	-3.000,00	0,00	-3.000,00	-3.000,00	-3.000,00
I6102-0015 Kunstrasenplatz Bremthal	-170.000,00	0,00	0,00	0,00	0,00
20 Einzahlungen aus Investitionszuweisungen und -zuschüssen sowie aus Investitionsbeiträgen	100.000,00	0,00	0,00	0,00	0,00
25 Auszahlungen für Baumaßnahmen	-270.000,00	0,00	0,00	0,00	0,00
I6102-0016 Neuanlage Spielplatz In Natura	-100.000,00	0,00	0,00	0,00	0,00
25 Auszahlungen für Baumaßnahmen	-100.000,00	0,00	0,00	0,00	0,00
I6102-0017 Müllgefäße, Pflanzkübel, Sitzbänke	-3.000,00	0,00	-3.000,00	-3.000,00	-3.000,00
25 Auszahlungen für Baumaßnahmen	-3.000,00	0,00	-3.000,00	-3.000,00	-3.000,00
<b>Gesamtsumme</b>	<b>-291.000,00</b>	<b>0,00</b>	<b>-11.000,00</b>	<b>-21.000,00</b>	<b>-11.000,00</b>

## Haushaltsplan der Stadt Eppstein Haushalt 2020

<b>Investitionen Teilhaushalt 11.63.01 Gebäudeinstandhaltung und Denkmalschutz</b>					
<b>Nr. Bezeichnung</b>	<b>Ansatz 2020</b>	<b>VE 2020</b>	<b>Finanzplan 2021</b>	<b>Finanzplan 2022</b>	<b>Finanzplan 2023</b>
16301-0010 Alarmanlagen	0,00	0,00	-10.000,00	0,00	-5.000,00
26 Auszahlungen für Investitionen in das sonstige Sachanlageverm. und immaterielle Anlagevermögen	0,00	0,00	-10.000,00	0,00	-5.000,00
16301-0015 Erwerb GWG Geb. u. Grundstücks.	-3.000,00	0,00	-3.000,00	-3.000,00	-3.000,00
26 Auszahlungen für Investitionen in das sonstige Sachanlageverm. und immaterielle Anlagevermögen	-3.000,00	0,00	-3.000,00	-3.000,00	-3.000,00
<b>Gesamtsumme</b>	<b>-3.000,00</b>	<b>0,00</b>	<b>-13.000,00</b>	<b>-3.000,00</b>	<b>-8.000,00</b>

## Haushaltsplan der Stadt Eppstein Haushalt 2020

<b>Investitionen Teilhaushalt 11.63.02 Kaufmännisches Gebäudemanagement</b>					
Nr. Bezeichnung	Ansatz 2020	VE 2020	Finanzplan 2021	Finanzplan 2022	Finanzplan 2023
I5001-0017 Montessori Waschmaschine IKoZusch	-750,00	0,00	0,00	0,00	0,00
26 Auszahlungen für Investitionen in das sonstige Sachanlageverm. und immaterielle Anlagevermögen	-750,00	0,00	0,00	0,00	0,00
I6301-0005 Burg Eppstein, Felssicherung Halsgraben	-39.000,00	0,00	-25.000,00	0,00	0,00
20 Einzahlungen aus Investitionszuweisungen und -zuschüssen sowie aus Investitionsbeiträgen	31.000,00	0,00	0,00	0,00	0,00
25 Auszahlungen für Baumaßnahmen	-70.000,00	0,00	-25.000,00	0,00	0,00
I6301-0006 Burg Eppstein, Untersuchung Pallaswand	0,00	0,00	-14.000,00	0,00	0,00
20 Einzahlungen aus Investitionszuweisungen und -zuschüssen sowie aus Investitionsbeiträgen	0,00	0,00	31.000,00	0,00	0,00
25 Auszahlungen für Baumaßnahmen	0,00	0,00	-45.000,00	0,00	0,00
I6301-0019 Burg Maßnahme 2022	0,00	0,00	0,00	-39.000,00	0,00
20 Einzahlungen aus Investitionszuweisungen und -zuschüssen sowie aus Investitionsbeiträgen	0,00	0,00	0,00	31.000,00	0,00
25 Auszahlungen für Baumaßnahmen	0,00	0,00	0,00	-70.000,00	0,00
I6301-0020 Burg Maßnahme 2023	0,00	0,00	0,00	0,00	-39.000,00
20 Einzahlungen aus Investitionszuweisungen und -zuschüssen sowie aus Investitionsbeiträgen	0,00	0,00	0,00	0,00	31.000,00
25 Auszahlungen für Baumaßnahmen	0,00	0,00	0,00	0,00	-70.000,00
I6301-0023 Ortsmitte Vockenhausen	-10.000,00	0,00	0,00	0,00	0,00
24 Auszahlungen für den Erwerb von Grundstücken und Gebäuden	-10.000,00	0,00	0,00	0,00	0,00
<b>Gesamtsumme</b>	<b>-49.750,00</b>	<b>0,00</b>	<b>-39.000,00</b>	<b>-39.000,00</b>	<b>-39.000,00</b>

## Haushaltsplan der Stadt Eppstein Haushalt 2020

<b>Investitionen Teilhaushalt 11.81.01 Wasserversorgung Stadt Eppstein</b>					
<b>Nr. Bezeichnung</b>	<b>Ansatz 2020</b>	<b>VE 2020</b>	<b>Finanzplan 2021</b>	<b>Finanzplan 2022</b>	<b>Finanzplan 2023</b>
I1710-0002 Unterwasserpumpen	-12.000,00	0,00	-12.000,00	-12.000,00	-12.000,00
24 Auszahlungen für den Erwerb von Grundstücken und Gebäuden	-12.000,00	0,00	-12.000,00	-12.000,00	-12.000,00
I1710-0003 Betriebsvorrichtungen	-5.000,00	0,00	-5.000,00	-5.000,00	-5.000,00
24 Auszahlungen für den Erwerb von Grundstücken und Gebäuden	-5.000,00	0,00	-5.000,00	-5.000,00	-5.000,00
I1710-0007 Wasserrechte	-3.000,00	0,00	0,00	-11.000,00	0,00
24 Auszahlungen für den Erwerb von Grundstücken und Gebäuden	-3.000,00	0,00	0,00	-11.000,00	0,00
I1710-0010 Wasserleitung Schulstraße	0,00	0,00	-30.000,00	-205.000,00	0,00
24 Auszahlungen für den Erwerb von Grundstücken und Gebäuden	0,00	0,00	-30.000,00	-205.000,00	0,00
I1710-0013 Wasserleitung obere Staufenstrasse	0,00	0,00	0,00	0,00	-20.000,00
24 Auszahlungen für den Erwerb von Grundstücken und Gebäuden	0,00	0,00	0,00	0,00	-20.000,00
I1710-0014 Wasserleitung mittlere Staufenstrasse	0,00	0,00	0,00	0,00	-20.000,00
24 Auszahlungen für den Erwerb von Grundstücken und Gebäuden	0,00	0,00	0,00	0,00	-20.000,00
I1710-0021 Wasserzähler	-40.000,00	0,00	-40.000,00	-40.000,00	-40.000,00
24 Auszahlungen für den Erwerb von Grundstücken und Gebäuden	-40.000,00	0,00	-40.000,00	-40.000,00	-40.000,00
I1710-0022 Wasserhausanschlüsse	0,00	0,00	0,00	0,00	0,00
20 Einzahlungen aus Investitionszuweisungen und -zuschüssen sowie aus Investitionsbeiträgen	150.000,00	0,00	150.000,00	150.000,00	150.000,00
24 Auszahlungen für den Erwerb von Grundstücken und Gebäuden	-150.000,00	0,00	-150.000,00	-150.000,00	-150.000,00
I1710-0024 Wasserleitung Gimbacher Straße	-80.000,00	0,00	0,00	0,00	0,00
24 Auszahlungen für den Erwerb von Grundstücken und Gebäuden	-80.000,00	0,00	0,00	0,00	0,00
I1710-0030 Elektroschaltsschränke	-15.000,00	0,00	0,00	0,00	0,00
24 Auszahlungen für den Erwerb von Grundstücken und Gebäuden	-15.000,00	0,00	0,00	0,00	0,00
I1710-0031 Erneuerung der Fernwirkanlage	-18.000,00	0,00	0,00	0,00	0,00
24 Auszahlungen für den Erwerb von Grundstücken und Gebäuden	-18.000,00	0,00	0,00	0,00	0,00
I1710-0035 Wasserleitung Eppstein-Bremthal	0,00	0,00	-150.000,00	-600.000,00	0,00
24 Auszahlungen für den Erwerb von Grundstücken und Gebäuden	0,00	0,00	-150.000,00	-600.000,00	0,00
I1710-0039 Erneuerung Filterkessel Bremthal Brunnen 3	0,00	0,00	0,00	0,00	-160.000,00
24 Auszahlungen für den Erwerb von Grundstücken und Gebäuden	0,00	0,00	0,00	0,00	-160.000,00
I1710-0040 Sanierung Wasserleitungen	-50.000,00	0,00	-50.000,00	-50.000,00	-50.000,00
24 Auszahlungen für den Erwerb von Grundstücken und Gebäuden	-50.000,00	0,00	-50.000,00	-50.000,00	-50.000,00
I1710-0041 Erneuerung Wasserleitung K792	-70.000,00	0,00	0,00	0,00	0,00
24 Auszahlungen für den Erwerb von Grundstücken und Gebäuden	-70.000,00	0,00	0,00	0,00	0,00
I1710-0042 Erneuerung Wasserleitung Cuntzstraße	-30.000,00	-145.000,00	-145.000,00	0,00	0,00
24 Auszahlungen für den Erwerb von Grundstücken und Gebäuden	-30.000,00	-145.000,00	-145.000,00	0,00	0,00
I1710-0044 Erneuerung Brunnen Pfingstborn	-55.000,00	0,00	0,00	0,00	0,00
24 Auszahlungen für den Erwerb von Grundstücken und Gebäuden	-55.000,00	0,00	0,00	0,00	0,00
I1710-0045 Erneuerung Brunnenleitung Wildsächser Straße	-155.000,00	0,00	0,00	0,00	0,00
24 Auszahlungen für den Erwerb von Grundstücken und Gebäuden	-155.000,00	0,00	0,00	0,00	0,00
I1710-0800 Erwerb von beweglichem VG	-12.000,00	0,00	-8.000,00	-8.000,00	-8.000,00
24 Auszahlungen für den Erwerb von Grundstücken und Gebäuden	-12.000,00	0,00	-8.000,00	-8.000,00	-8.000,00
I1710-0888 Geringwertige Wirtschaftsgüter A u M	-1.000,00	0,00	-1.000,00	-1.000,00	-1.000,00
24 Auszahlungen für den Erwerb von Grundstücken und Gebäuden	-1.000,00	0,00	-1.000,00	-1.000,00	-1.000,00
I1710-0999 Geringwertige Wirtschaftsgüter BGA	-2.000,00	0,00	-2.000,00	-2.000,00	-2.000,00
24 Auszahlungen für den Erwerb von Grundstücken und Gebäuden	-2.000,00	0,00	-2.000,00	-2.000,00	-2.000,00
<b>Gesamtsumme</b>	<b>-548.000,00</b>	<b>-145.000,00</b>	<b>-443.000,00</b>	<b>-934.000,00</b>	<b>-318.000,00</b>

## Haushaltsplan der Stadt Eppstein Haushalt 2020

<b>Investitionen Teilhaushalt 11.81.02 Abwasserbeseitigung Stadt Eppstein</b>					
<b>Nr. Bezeichnung</b>	<b>Ansatz 2020</b>	<b>VE 2020</b>	<b>Finanzplan 2021</b>	<b>Finanzplan 2022</b>	<b>Finanzplan 2023</b>
11720-0002 Kanalsanierung	-250.000,00	0,00	-100.000,00	-100.000,00	-250.000,00
25 Auszahlungen für Baumaßnahmen	-250.000,00	0,00	-100.000,00	-100.000,00	-250.000,00
11720-0005 Kanal Schulstraße	0,00	0,00	-45.000,00	-370.000,00	0,00
25 Auszahlungen für Baumaßnahmen	0,00	0,00	-45.000,00	-370.000,00	0,00
11720-0009 Kanalhausanschlüsse	0,00	0,00	0,00	0,00	0,00
20 Einzahlungen aus Investitionszuweisungen und -zuschüssen sowie aus Investitionsbeiträgen	40.000,00	0,00	40.000,00	40.000,00	40.000,00
25 Auszahlungen für Baumaßnahmen	-40.000,00	0,00	-40.000,00	-40.000,00	-40.000,00
11720-0010 Kanal obere Staufenstrasse	0,00	0,00	0,00	0,00	-34.000,00
25 Auszahlungen für Baumaßnahmen	0,00	0,00	0,00	0,00	-34.000,00
11720-0011 Kanal mittlere Staufenstrasse	0,00	0,00	0,00	0,00	-42.000,00
25 Auszahlungen für Baumaßnahmen	0,00	0,00	0,00	0,00	-42.000,00
11720-0014 Kanal Cuntzstraße	-55.000,00	-300.000,00	-300.000,00	0,00	0,00
25 Auszahlungen für Baumaßnahmen	-55.000,00	-300.000,00	-300.000,00	0,00	0,00
11720-0800 Erwerb von beweglichen VG	-2.000,00	0,00	-2.000,00	-2.000,00	-2.000,00
25 Auszahlungen für Baumaßnahmen	-2.000,00	0,00	-2.000,00	-2.000,00	-2.000,00
<b>Gesamtsumme</b>	<b>-307.000,00</b>	<b>-300.000,00</b>	<b>-447.000,00</b>	<b>-472.000,00</b>	<b>-328.000,00</b>

## Haushaltsplan der Stadt Eppstein Haushalt 2020

<b>Investitionen Teilhaushalt 12.10.01 Verwaltungssteuerung und Service</b>					
<b>Nr. Bezeichnung</b>	<b>Ansatz 2020</b>	<b>VE 2020</b>	<b>Finanzplan 2021</b>	<b>Finanzplan 2022</b>	<b>Finanzplan 2023</b>
I1001-0002 Erwerb GWG Verwaltung Amt 10 26 Auszahlungen für Investitionen in das sonstige Sachanlageverm. und immaterielle Anlagevermögen	-4.000,00	0,00	-4.000,00	-4.000,00	-4.000,00
I1001-0003 Erwerb EDV 26 Auszahlungen für Investitionen in das sonstige Sachanlageverm. und immaterielle Anlagevermögen	-130.000,00	-30.000,00	-25.000,00	-25.000,00	-25.000,00
I1001-0004 Erwerb von bewegl. Vermög. - Büromöbel 26 Auszahlungen für Investitionen in das sonstige Sachanlageverm. und immaterielle Anlagevermögen	-3.000,00	0,00	-3.000,00	-3.000,00	-3.000,00
I1001-0007 Erwerb GWG EDV 26 Auszahlungen für Investitionen in das sonstige Sachanlageverm. und immaterielle Anlagevermögen	-5.000,00	0,00	-5.000,00	-5.000,00	-5.000,00
<b>Gesamtsumme</b>	<b>-142.000,00</b>	<b>-30.000,00</b>	<b>-37.000,00</b>	<b>-37.000,00</b>	<b>-37.000,00</b>

## Haushaltsplan der Stadt Eppstein Haushalt 2020

<b>Investitionen Teilhaushalt 12.10.02 Kultur und Vereine</b>					
<b>Nr. Bezeichnung</b>	<b>Ansatz 2020</b>	<b>VE 2020</b>	<b>Finanzplan 2021</b>	<b>Finanzplan 2022</b>	<b>Finanzplan 2023</b>
11002-0001 Museum Erwerb von beweglichen Vermögensgegenst. 26 Auszahlungen für Investitionen in das sonstige Sachanlageverm. und immaterielle Anlagevermögen	-1.000,00	0,00	-1.000,00	-1.000,00	-1.000,00
11002-0002 Erwerb GWG Kultur 26 Auszahlungen für Investitionen in das sonstige Sachanlageverm. und immaterielle Anlagevermögen	-850,00	0,00	-850,00	-850,00	-850,00
<b>Gesamtsumme</b>	<b>-1.850,00</b>	<b>0,00</b>	<b>-1.850,00</b>	<b>-1.850,00</b>	<b>-1.850,00</b>



## Haushaltsplan der Stadt Eppstein Haushalt 2020

<b>Investitionen Teilhaushalt 12.20.03 Abfallwirtschaft</b>					
<b>Nr. Bezeichnung</b>	<b>Ansatz 2020</b>	<b>VE 2020</b>	<b>Finanzplan 2021</b>	<b>Finanzplan 2022</b>	<b>Finanzplan 2023</b>
I2001-0003 Erneuerung Wertstoffhof	-50.000,00	0,00	0,00	0,00	0,00
25 Auszahlungen für Baumaßnahmen	-50.000,00	0,00	0,00	0,00	0,00
<b>Gesamtsumme</b>	<b>-50.000,00</b>	<b>0,00</b>	<b>0,00</b>	<b>0,00</b>	<b>0,00</b>

## Haushaltsplan der Stadt Eppstein Haushalt 2020

<b>Investitionen Teilhaushalt 12.30.01 Sicherheit und Ordnung</b>					
<b>Nr. Bezeichnung</b>	<b>Ansatz 2020</b>	<b>VE 2020</b>	<b>Finanzplan 2021</b>	<b>Finanzplan 2022</b>	<b>Finanzplan 2023</b>
I3001-0001 Erwerb GWG Ordnung Amt 30	-800,00	0,00	-850,00	-850,00	-850,00
26 Auszahlungen für Investitionen in das sonstige Sachanlageverm. und immaterielle Anlagevermögen	-800,00	0,00	-850,00	-850,00	-850,00
I3001-0003 Schutzwesten	-1.200,00	0,00	0,00	0,00	0,00
26 Auszahlungen für Investitionen in das sonstige Sachanlageverm. und immaterielle Anlagevermögen	-1.200,00	0,00	0,00	0,00	0,00
<b>Gesamtsumme</b>	<b>-2.000,00</b>	<b>0,00</b>	<b>-850,00</b>	<b>-850,00</b>	<b>-850,00</b>

## Haushaltsplan der Stadt Eppstein Haushalt 2020

<b>Investitionen Teilhaushalt 12.30.02 Friedhofs- und Bestattungswesen</b>					
<b>Nr. Bezeichnung</b>	<b>Ansatz 2020</b>	<b>VE 2020</b>	<b>Finanzplan 2021</b>	<b>Finanzplan 2022</b>	<b>Finanzplan 2023</b>
I3002-0002 Erwerb GWG Bestattungswesen	-850,00	0,00	-850,00	-850,00	-850,00
26 Auszahlungen für Investitionen in das sonstige Sachanlageverm. und immaterielle Anlagevermögen	-850,00	0,00	-850,00	-850,00	-850,00
<b>Gesamtsumme</b>	<b>-850,00</b>	<b>0,00</b>	<b>-850,00</b>	<b>-850,00</b>	<b>-850,00</b>

## Haushaltsplan der Stadt Eppstein Haushalt 2020

<b>Investitionen Teilhaushalt 12.50.01 Kinderbetreuung</b>					
<b>Nr. Bezeichnung</b>	<b>Ansatz 2020</b>	<b>VE 2020</b>	<b>Finanzplan 2021</b>	<b>Finanzplan 2022</b>	<b>Finanzplan 2023</b>
I5001-0001 KIGA Niederjosbach Erw. von bewegl Vermögeng. 26 Auszahlungen für Investitionen in das sonstige Sachanlageverm. und immaterielle Anlagevermögen	-3.000,00 -3.000,00	0,00 0,00	0,00 0,00	0,00 0,00	0,00 0,00
I5001-0011 Erwerb GWG KITA Bremthal 26 Auszahlungen für Investitionen in das sonstige Sachanlageverm. und immaterielle Anlagevermögen	-3.000,00 -3.000,00	0,00 0,00	-850,00 -850,00	-850,00 -850,00	-850,00 -850,00
I5001-0012 Erwerb GWG KIGA Niederjosbach 26 Auszahlungen für Investitionen in das sonstige Sachanlageverm. und immaterielle Anlagevermögen	-700,00 -700,00	0,00 0,00	-1.500,00 -1.500,00	-1.500,00 -1.500,00	-1.500,00 -1.500,00
I5001-0018 Investitionskostenzuschuss A Kita Vockenhausen GK 26 Auszahlungen für Investitionen in das sonstige Sachanlageverm. und immaterielle Anlagevermögen	-59.700,00 -59.700,00	0,00 0,00	0,00 0,00	0,00 0,00	0,00 0,00
I5001-0019 Investitionskostenzuschuss B Kita Vockenhausen GK 26 Auszahlungen für Investitionen in das sonstige Sachanlageverm. und immaterielle Anlagevermögen	-96.000,00 -96.000,00	0,00 0,00	-56.000,00 -56.000,00	0,00 0,00	0,00 0,00
I5001-0020 Investitionskostenzuschuss DRK NaturKiTa 26 Auszahlungen für Investitionen in das sonstige Sachanlageverm. und immaterielle Anlagevermögen	-11.000,00 -11.000,00	0,00 0,00	0,00 0,00	0,00 0,00	0,00 0,00
I6102-0020 Spielplatzgeräte Kitas 25 Auszahlungen für Baumaßnahmen	-15.000,00 -15.000,00	0,00 0,00	-15.000,00 -15.000,00	-15.000,00 -15.000,00	-15.000,00 -15.000,00
I6301-0028 Kita NJB Heizungssteuerung 20 Einzahlungen aus Investitionszuweisungen und -zuschüssen sowie aus Investitionsbeiträgen 26 Auszahlungen für Investitionen in das sonstige Sachanlageverm. und immaterielle Anlagevermögen	-4.000,00 2.000,00 -6.000,00	0,00 0,00 0,00	0,00 0,00 0,00	0,00 0,00 0,00	0,00 0,00 0,00
I6301-0030 Neubau Kita 20 Einzahlungen aus Investitionszuweisungen und -zuschüssen sowie aus Investitionsbeiträgen 24 Auszahlungen für den Erwerb von Grundstücken und Gebäuden	-500.000,00 500.000,00 -1.000.000,00	-2.000.000,00 0,00 -2.000.000,00	-1.500.000,00 500.000,00 -2.000.000,00	0,00 0,00 0,00	0,00 0,00 0,00
<b>Gesamtsumme</b>	<b>-692.400,00</b>	<b>-2.000.000,00</b>	<b>-1.573.350,00</b>	<b>-17.350,00</b>	<b>-17.350,00</b>

## Haushaltsplan der Stadt Eppstein Haushalt 2020

<b>Teilergebnishaushalt Teilhaushalt 10.00.01 Verwaltungsleitung und Städtische Gremien</b>							
<b>Teilhaushalt</b>	10.00.01	Verwaltungsleitung und Städtische Gremien					
Nr.	Bezeichnung	Ergebnis 2018	Ansatz 2019	Ansatz 2020	Plan 2021	Plan 2022	Plan 2023
01	Privatrechtliche Leistungsentgelte	0	-75	-75	-75	-75	-75
02	Öffentlich-rechtliche Leistungsentgelte	0	0	0	0	0	0
03	Kostensersatzleistungen u. -erstattungen	-60.480	0	0	0	0	0
04	Bestandsveränderungen u. aktiv. Eigenleistungen	0	0	0	0	0	0
05	Steuern u. steuerähnliche Erträge einschließlich Erträge aus gesetzlichen Umlagen	0	0	0	0	0	0
06	Erträge a. Transferleistungen	0	0	0	0	0	0
07	Erträge a. Zuweisungen u. Zuschüsse für laufende Zwecke und allgemeine Umlagen	-5.000	-65.000	-80.000	-80.000	-80.000	-80.000
08	Erträge a. d. Aufl. v. Sonderp. a. Investitionsz., -zuschüssen und Investitionsbeiträgen	0	0	0	0	0	0
09	Sonstige ordentliche Erträge	-743	0	0	0	0	0
<b>10</b>	<b>Summe d. ordentlichen Erträge (Nr. 1-9)</b>	<b>-66.223</b>	<b>-65.075</b>	<b>-80.075</b>	<b>-80.075</b>	<b>-80.075</b>	<b>-80.075</b>
11	Personalaufwendungen	323.740	311.850	428.357	453.396	462.412	471.608
12	Versorgungsaufwendungen	0	0	0	0	0	0
13	Aufwendungen f. Sach- und Dienstleistungen	160.351	139.050	142.000	143.200	145.400	143.150
14	Abschreibungen	0	0	0	0	0	0
15	Aufwendungen f. Zuweisungen u. Zuschüsse sowie bes. andere Finanzaufwendungen	1.550	4.500	6.600	6.600	6.600	6.600
16	Steueraufwendungen einschl. Aufwendungen a. gesetzlichen Umlageverpflichtungen	0	0	0	0	0	0
17	Transferaufwendungen	0	0	0	0	0	0
18	Sonstige ordentliche Aufwendungen	0	0	0	0	0	0
<b>19</b>	<b>Summe d. ordentlichen Aufwendungen (Nr. 11-18)</b>	<b>485.641</b>	<b>455.400</b>	<b>576.957</b>	<b>603.196</b>	<b>614.412</b>	<b>621.358</b>
<b>20</b>	<b>Verwaltungsergebnis (Nr. 10 ./ . Nr. 19)</b>	<b>419.418</b>	<b>390.325</b>	<b>496.882</b>	<b>523.121</b>	<b>534.337</b>	<b>541.283</b>
21	Finanzerträge	0	0	0	0	0	0
22	Zinsen und andere Finanzaufwendungen	0	0	0	0	0	0
<b>23</b>	<b>Finanzergebnis (Nr. 21-Nr. 22)</b>	<b>0</b>	<b>0</b>	<b>0</b>	<b>0</b>	<b>0</b>	<b>0</b>
<b>24</b>	<b>Ordentliches Ergebnis (Nr. 20 und Nr. 23)</b>	<b>419.418</b>	<b>390.325</b>	<b>496.882</b>	<b>523.121</b>	<b>534.337</b>	<b>541.283</b>
<b>25T</b>	<b>Außerordentliche Erträge</b>	<b>0</b>	<b>0</b>	<b>0</b>	<b>0</b>	<b>0</b>	<b>0</b>
<b>26T</b>	<b>Außerordentliche Aufwendungen</b>	<b>0</b>	<b>0</b>	<b>0</b>	<b>0</b>	<b>0</b>	<b>0</b>
<b>27T</b>	<b>Außerordentliches Ergebnis (Nr. 25T ./ . Nr. 26T)</b>	<b>0</b>	<b>0</b>	<b>0</b>	<b>0</b>	<b>0</b>	<b>0</b>
<b>28T</b>	<b>Jahresergebnis vor internen Leistungsbeziehungen ( ordentli. Ergebnis u. außerordentl. Ergebnis)</b>	<b>419.418</b>	<b>390.325</b>	<b>496.882</b>	<b>523.121</b>	<b>534.337</b>	<b>541.283</b>
29	Erlöse der internen Leistungsbeziehungen	0	-415.975	-532.196	0	0	0
30	Kosten der internen Leistungsbeziehungen	0	23.053	11.685	0	0	0
<b>31</b>	<b>Ergebnis der internen Leistungsbeziehungen</b>	<b>0</b>	<b>-392.922</b>	<b>-520.511</b>	<b>0</b>	<b>0</b>	<b>0</b>
<b>32T</b>	<b>Jahresergebnis nach internen Leistungsbeziehungen</b>	<b>419.418</b>	<b>-2.597</b>	<b>-23.629</b>	<b>523.121</b>	<b>534.337</b>	<b>541.283</b>

## Haushaltsplan der Stadt Eppstein Haushalt 2020

<b>Produktbeschreibung Produkt 101.111.00 Verwaltungsleitung</b>		
<b>Produktinformation</b>		
<b>Verantwortliche Organisationseinheit</b> Verwaltungsleitung	<b>Verantwortliche Person(en)</b> Herr Simon	
<b>Pflichtaufgaben:</b> <input checked="" type="checkbox"/>	<b>Freiwillige Aufgaben:</b>	
<b>Rechtsbindungsgrad:</b> muss <input type="checkbox"/> soll <input type="checkbox"/> kann <input type="checkbox"/>	freiwillig <input type="checkbox"/>	
<b>Kurzbeschreibung</b>	Bürgermeister und Stadträtin mit Vorzimmern, Leitung der Stadtverwaltung, Öffentlichkeitsarbeit Erstellen von Pressemitteilungen, Pflege von Pressekontakten, Bearbeitung von Presseanfragen, Eppstein für Besucher attraktiv machen, Werbung für Eppstein als touristisches Ausflugsziel, Personalvertretung Wahrnehmung der Aufgaben des Personalrates, Gleichstellungs- und Frauenbeauftragte Bewußtseinsbildung zur Stärkung der Patizipation/Chancengleichheit von Frauen und Männern in Gesellschaft und Politik, Förderung der Gleichstellung von Frauen zum Abbau bestehender Benachteiligungen, u.A. auch in der Stadtverwaltung der Stadt Eppstein	
<b>Allgemeine Ziele</b>	Leitung der Verwaltung, Information der Bevölkerung und relevanter Gruppen, Transparenz der Verwaltungsarbeit, Schaffen von Legitimität für das Verwaltungshandeln Eintreten für die berechtigten Interessen aller Beschäftigten, Verbesserung der Arbeitsbedingungen, im Sinne aller Mitarbeiter/innen Verwirklichung der verfassungsrechtlich garantierten Gleichberechtigung von Frauen und Männern	
<b>Zielgruppe</b>	Bürger der Stadt Eppstein und Stadtverwaltung, Medien	
<b>Auftragsgrundlage</b>	HPresseG, HEss. Personalvertretungsgesetz, Grundgesetz, Gleichberechtigungsgesetz, HGO	
<b>Zugehörige Leistungen</b>	<b>Kostenträgernummer</b>	
Bürgermeister / Stadträtin und Vorzimmer	1011110001	
Öffentlichkeitsarbeit	1011110002	
Personalvertretung	1011110003	
Gleichstellungs- und Frauenbeauftragte	1011110004	
<b>Haushaltsvermerke</b>	Personalkosten sind über alle Teilhaushalte gegenseitig deckungsfähig. Abschreibungen sind über alle Teilhaushalte gegenseitig deckungsfähig. Sonderposten sind über alle Teilhaushalte gegenseitig deckungsfähig. Versicherungen sind über alle Teilhaushalte gegenseitig deckungsfähig.	

## Haushaltsplan der Stadt Eppstein Haushalt 2020

<b>Teilergebnishaushalt Produkt 101.111.00 Verwaltungsleitung</b>							
Nr.	Bezeichnung	Ergebnis 2018	Ansatz 2019	Ansatz 2020	Plan 2021	Plan 2022	Plan 2023
10	Summe der ordentlichen Erträge (Nr. 1 - 9)	-596	-75	-75	-75	-75	-75
19	Summe der ordentlichen Aufwendungen (Nr. 11 bis 18)	323.520	322.850	421.940	430.537	437.265	444.129
20	Verwaltungsergebnis (Nr. 10 ./ Nr. 19)	322.924	322.775	421.865	430.462	437.190	444.054
23	Finanzergebnis (Nr. 21 - Nr. 22)	0	0	0	0	0	0
24	Ordentliches Ergebnis (Nr. 20 und Nr. 23)	322.924	322.775	421.865	430.462	437.190	444.054
29H	Außerordentliches Ergebnis (Nr. 27 ./ Nr. 28)	0	0	0	0	0	0
30H	Jahresergebnis (Nr. 26 und Nr. 29)	322.924	322.775	421.865	430.462	437.190	444.054
31	Ergebnis der internen Leistungsbeziehungen	0	-322.775	-421.865	0	0	0
32	Jahresergebnis nach internen Leistungsbeziehungen	322.924	0	0	430.462	437.190	444.054
		0	0	0	0	0	0
	<b>KENNZAHLEN</b>	<b>0</b>	<b>0</b>	<b>0</b>	<b>0</b>	<b>0</b>	<b>0</b>
		0	0	0	0	0	0
K02	Ergebnis pro Einwohner	24	24	31	32	32	33

## Haushaltsplan der Stadt Eppstein Haushalt 2020

<b>Produktbeschreibung Produkt 101.111.10 Städtische Gremien</b>		
<b>Produktinformation</b>		
<b>Verantwortliche Organisationseinheit</b> Fachbereich 10 Verwaltungssteuerung & Kultur		<b>Verantwortliche Person(en)</b> Frau Menke
<b>Pflichtaufgaben:</b>	<input checked="" type="checkbox"/>	<b>Freiwillige Aufgaben:</b>
<b>Rechtsbindungsgrad:</b>	muss <input type="checkbox"/> soll <input type="checkbox"/> kann <input type="checkbox"/>	freiwillig <input type="checkbox"/>
<b>Kurzbeschreibung</b>	Betreuung Magistrat, Betreuung Stadtverordnetenversammlung Planung, Vor- und Nachbereitung der Sitzungen der städtischen Gremien, Organisation und Durchführung von Informationsveranstaltungen und Bürgerversammlungen Abrechnung der Sitzungsgelder, Erstellung des Sitzungsplanes	
<b>Allgemeine Ziele</b>	Sicherung des termingerechten Ablaufs der parlamentarischen Arbeit, zeitnahe und ordnungsgemäße Abwicklung aller Vorgänge, Kostenreduzierung der Sitzungen	
<b>Zielgruppe</b>	Politische Gremien, Öffentlichkeit	
<b>Auftragsgrundlage</b>	gesetzliche Grundlage: HGO, Hauptsatzung, Geschäftsordnungen, Entschädigungssatzung, Beschlüsse der Beschlüsse der Gremien	
<b>Zugehörige Leistungen</b>	<b>Kostenträgernummer</b>	
Betreuung Magistrat	1011111001	
Betreuung Stadtverordnete und Ausschüsse	1011111002	
<b>Haushaltsvermerke</b>	Personalkosten sind über alle Teilhaushalte gegenseitig deckungsfähig. Abschreibungen sind über alle Teilhaushalte gegenseitig deckungsfähig. Sonderposten sind über alle Teilhaushalte gegenseitig deckungsfähig. Versicherungen sind über alle Teilhaushalte gegenseitig deckungsfähig.	



## Haushaltsplan der Stadt Eppstein Haushalt 2020

<b>Teilergebnishaushalt Produkt 101.111.10 Städtische Gremien</b>							
Nr.	Bezeichnung	Ergebnis 2018	Ansatz 2019	Ansatz 2020	Plan 2021	Plan 2022	Plan 2023
10	Summe der ordentlichen Erträge (Nr. 1 - 9)	-113	0	0	0	0	0
19	Summe der ordentlichen Aufwendungen (Nr. 11 bis 18)	122.574	93.200	110.331	127.222	130.942	130.243
20	Verwaltungsergebnis (Nr. 10 ./ Nr. 19)	122.461	93.200	110.331	127.222	130.942	130.243
23	Finanzergebnis (Nr. 21 - Nr. 22)	0	0	0	0	0	0
24	Ordentliches Ergebnis (Nr. 20 und Nr. 23)	122.461	93.200	110.331	127.222	130.942	130.243
29H	Außerordentliches Ergebnis (Nr. 27 ./ Nr. 28)	0	0	0	0	0	0
30H	Jahresergebnis (Nr. 26 und Nr. 29)	122.461	93.200	110.331	127.222	130.942	130.243
31	Ergebnis der internen Leistungsbeziehungen	0	-93.200	-110.331	0	0	0
32	Jahresergebnis nach internen Leistungsbeziehungen	122.461	0	0	127.222	130.942	130.243
		0	0	0	0	0	0
	<b>KENNZAHLEN</b>	<b>0</b>	<b>0</b>	<b>0</b>	<b>0</b>	<b>0</b>	<b>0</b>
		0	0	0	0	0	0
K02	Ergebnis pro Einwohner	9	7	8	9	10	10

## Haushaltsplan der Stadt Eppstein Haushalt 2020

<b>Produktbeschreibung Produkt 105.315.20 Betreuung Asyl und Flüchtlinge</b>		
<b>Produktinformation</b>		
<b>Verantwortliche Organisationseinheit</b> Verwaltungsleitung	<b>Verantwortliche Person(en)</b> Frau Bergold	
<b>Pflichtaufgaben:</b> <input checked="" type="checkbox"/>	<b>Freiwillige Aufgaben:</b>	
<b>Rechtsbindungsgrad:</b> muss <input type="checkbox"/> soll <input type="checkbox"/> kann <input type="checkbox"/>	freiwillig <input type="checkbox"/>	
<b>Kurzbeschreibung</b>	Schaffung von Erstunterbringungseinrichtungen, Unterstützung bei der Suche nach Wohnraum und bei der Integration	
<b>Allgemeine Ziele</b>	schnelle und bedarfsgerechte Unterbringung von Asylsuchenden und Flüchtlingen zügige Integration der dauerhaft ansässigen Neubürger	
<b>Zielgruppe</b>	Asylsuchende, Flüchtlinge	
<b>Zugehörige Leistungen</b>	<b>Kostenträgernummer</b>	
Betreuung Asyl und Flüchtlinge	1053152001	
<b>Haushaltsvermerke</b>	Personalkosten sind über alle Teilhaushalte gegenseitig deckungsfähig. Abschreibungen sind über alle Teilhaushalte gegenseitig deckungsfähig. Sonderposten sind über alle Teilhaushalte gegenseitig deckungsfähig. Versicherungen sind über alle Teilhaushalte gegenseitig deckungsfähig.	

## Haushaltsplan der Stadt Eppstein Haushalt 2020

<b>Teilergebnishaushalt Produkt 105.315.20 Betreuung Asyl und Flüchtlinge</b>							
Nr.	Bezeichnung	Ergebnis 2018	Ansatz 2019	Ansatz 2020	Plan 2021	Plan 2022	Plan 2023
10	Summe der ordentlichen Erträge (Nr. 1 - 9)	-65.514	-65.000	-80.000	-80.000	-80.000	-80.000
19	Summe der ordentlichen Aufwendungen (Nr. 11 bis 18)	39.547	39.350	44.686	45.438	46.205	46.987
20	Verwaltungsergebnis (Nr. 10 ./ Nr. 19)	-25.967	-25.650	-35.314	-34.562	-33.795	-33.013
23	Finanzergebnis (Nr. 21 - Nr. 22)	0	0	0	0	0	0
24	Ordentliches Ergebnis (Nr. 20 und Nr. 23)	-25.967	-25.650	-35.314	-34.562	-33.795	-33.013
29H	Außerordentliches Ergebnis (Nr. 27 ./ Nr. 28)	0	0	0	0	0	0
30H	Jahresergebnis (Nr. 26 und Nr. 29)	-25.967	-25.650	-35.314	-34.562	-33.795	-33.013
31	Ergebnis der internen Leistungsbeziehungen	0	23.053	11.685	0	0	0
32	Jahresergebnis nach internen Leistungsbeziehungen	-25.967	-2.597	-23.629	-34.562	-33.795	-33.013
		0	0	0	0	0	0
	<b>KENNZAHLEN</b>	<b>0</b>	<b>0</b>	<b>0</b>	<b>0</b>	<b>0</b>	<b>0</b>
		0	0	0	0	0	0
K02	Ergebnis pro Einwohner	-2	-2	-3	-3	-3	-2

## Haushaltsplan der Stadt Eppstein Haushalt 2020

<b>Teilergebnishaushalt Teilhaushalt 10.00.02 Brandschutz</b>							
<b>Teilhaushalt</b>	10.00.02	Brandschutz					
Nr.	Bezeichnung	Ergebnis 2018	Ansatz 2019	Ansatz 2020	Plan 2021	Plan 2022	Plan 2023
01	Privatrechtliche Leistungsentgelte	0	-5.000	-6.000	-6.000	-6.000	-6.000
02	Öffentlich-rechtliche Leistungsentgelte	-12.423	-9.500	-10.000	-10.000	-10.000	-10.000
03	Kostensersatzleistungen u. -erstattungen	-5.760	0	0	0	0	0
04	Bestandsveränderungen u. aktiv. Eigenleistungen	0	0	0	0	0	0
05	Steuern u. steuerähnliche Erträge einschließlich Erträge aus gesetzlichen Umlagen	0	0	0	0	0	0
06	Erträge a. Transferleistungen	0	0	0	0	0	0
07	Erträge a. Zuweisungen u. Zuschüsse für laufende Zwecke und allgemeine Umlagen	0	0	0	0	0	0
08	Erträge a. d. Aufl. v. Sonderp. a. Investitionsz., -zuschüssen und Investitionsbeiträgen	-26.441	-25.023	-39.916	-39.526	-39.525	-39.526
09	Sonstige ordentliche Erträge	-21.464	0	0	0	0	0
<b>10</b>	<b>Summe d. ordentlichen Erträge (Nr. 1-9)</b>	<b>-66.087</b>	<b>-39.523</b>	<b>-55.916</b>	<b>-55.526</b>	<b>-55.525</b>	<b>-55.526</b>
11	Personalaufwendungen	198.866	138.500	183.335	191.888	195.726	199.640
12	Versorgungsaufwendungen	0	0	0	0	0	0
13	Aufwendungen f. Sach- und Dienstleistungen	334.325	338.200	323.000	326.715	343.079	342.979
14	Abschreibungen	235.002	261.674	337.426	323.068	320.315	317.225
15	Aufwendungen f. Zuweisungen u. Zuschüsse sowie bes. andere Finanzaufwendungen	18.688	22.050	20.800	20.800	20.800	20.800
16	Steueraufwendungen einschl. Aufwendungen a. gesetzlichen Umlageverpflichtungen	0	0	0	0	0	0
17	Transferaufwendungen	0	0	0	0	0	0
18	Sonstige ordentliche Aufwendungen	389	799	799	799	799	799
<b>19</b>	<b>Summe d. ordentlichen Aufwendungen (Nr. 11-18)</b>	<b>787.269</b>	<b>761.223</b>	<b>865.361</b>	<b>863.270</b>	<b>880.719</b>	<b>881.443</b>
<b>20</b>	<b>Verwaltungsergebnis (Nr. 10 ./ . Nr. 19)</b>	<b>721.182</b>	<b>721.700</b>	<b>809.445</b>	<b>807.744</b>	<b>825.194</b>	<b>825.917</b>
21	Finanzerträge	0	0	0	0	0	0
22	Zinsen und andere Finanzaufwendungen	0	0	0	0	0	0
<b>23</b>	<b>Finanzergebnis (Nr. 21-Nr. 22)</b>	<b>0</b>	<b>0</b>	<b>0</b>	<b>0</b>	<b>0</b>	<b>0</b>
<b>24</b>	<b>Ordentliches Ergebnis (Nr. 20 und Nr. 23)</b>	<b>721.182</b>	<b>721.700</b>	<b>809.445</b>	<b>807.744</b>	<b>825.194</b>	<b>825.917</b>
<b>25T</b>	<b>Außerordentliche Erträge</b>	<b>0</b>	<b>0</b>	<b>0</b>	<b>0</b>	<b>0</b>	<b>0</b>
<b>26T</b>	<b>Außerordentliche Aufwendungen</b>	<b>0</b>	<b>0</b>	<b>0</b>	<b>0</b>	<b>0</b>	<b>0</b>
<b>27T</b>	<b>Außerordentliches Ergebnis (Nr. 25T ./ . Nr. 26T)</b>	<b>0</b>	<b>0</b>	<b>0</b>	<b>0</b>	<b>0</b>	<b>0</b>
<b>28T</b>	<b>Jahresergebnis vor internen Leistungsbeziehungen ( ordentli. Ergebnis u. außerordentl. Ergebnis)</b>	<b>721.182</b>	<b>721.700</b>	<b>809.445</b>	<b>807.744</b>	<b>825.194</b>	<b>825.917</b>
29	Erlöse der internen Leistungsbeziehungen	0	0	0	0	0	0
30	Kosten der internen Leistungsbeziehungen	0	239.967	198.416	0	0	0
<b>31</b>	<b>Ergebnis der internen Leistungsbeziehungen</b>	<b>0</b>	<b>239.967</b>	<b>198.416</b>	<b>0</b>	<b>0</b>	<b>0</b>
<b>32T</b>	<b>Jahresergebnis nach internen Leistungsbeziehungen</b>	<b>721.182</b>	<b>961.667</b>	<b>1.007.861</b>	<b>807.744</b>	<b>825.194</b>	<b>825.917</b>

## Haushaltsplan der Stadt Eppstein Haushalt 2020

<b>Investitionen Teilhaushalt 10.00.02 Brandschutz</b>					
<b>Nr. Bezeichnung</b>	<b>Ansatz 2020</b>	<b>VE 2019</b>	<b>Finanzplan 2021</b>	<b>Finanzplan 2022</b>	<b>Finanzplan 2023</b>
<b>G079 Geringwertige Anlagen und Maschinen (GWG)</b>					
<b>G089 Geringwertige Vermögensgegenstände der BGA (GWG)</b>					
10002-0004 Erwerb GWG Feuerwehr	-5.000,00	0,00	-5.000,00	-5.000,00	-5.000,00
26 Auszahlungen für Investitionen in das sonstige Sachanlageverm. und immaterielle Anlagevermögen	-5.000,00	0,00	-5.000,00	-5.000,00	-5.000,00
<b>Summe</b>	<b>-5.000,00</b>	<b>0,00</b>	<b>-5.000,00</b>	<b>-5.000,00</b>	<b>-5.000,00</b>
<b>V053 Betriebsgebäude</b>					
16301-0025 Feuerwehr Eppstein CArport	0,00	0,00	-5.000,00	0,00	0,00
24 Auszahlungen für den Erwerb von Grundstücken und Gebäuden	0,00	0,00	-5.000,00	0,00	0,00
16301-0026 Feuerwehr Ehlhalten Wärmelüfter	-2.000,00	0,00	0,00	0,00	0,00
26 Auszahlungen für Investitionen in das sonstige Sachanlageverm. und immaterielle Anlagevermögen	-2.000,00	0,00	0,00	0,00	0,00
16301-0031 Sanierung FFW Bremthal	-150.000,00	-60.000,00	-60.000,00	0,00	0,00
24 Auszahlungen für den Erwerb von Grundstücken und Gebäuden	-150.000,00	-60.000,00	-60.000,00	0,00	0,00
<b>Summe</b>	<b>-152.000,00</b>	<b>-60.000,00</b>	<b>-65.000,00</b>	<b>0,00</b>	<b>0,00</b>
<b>V056 Grundstückseinrichtungen</b>					
<b>V070 Anl. u. Maschinen der Energievers. u. Betriebst.</b>					
<b>V071 Anlagen der Materiallagerung u. -bereitstellung</b>					
<b>V074 Anlagen für Arbeitssicherheit und Umweltschutz</b>					
10002-0035 Atemschutz	-15.000,00	0,00	-45.000,00	-15.000,00	-15.000,00
26 Auszahlungen für Investitionen in das sonstige Sachanlageverm. und immaterielle Anlagevermögen	-15.000,00	0,00	-45.000,00	-15.000,00	-15.000,00
<b>Summe</b>	<b>-15.000,00</b>	<b>0,00</b>	<b>-45.000,00</b>	<b>-15.000,00</b>	<b>-15.000,00</b>
<b>V077 Sonstige Anlagen, Maschinen, Geräte und Reservet.</b>					
10002-0031 Ersatzbesch. FW techn. Geräte	-25.000,00	0,00	-25.000,00	-25.000,00	-25.000,00
26 Auszahlungen für Investitionen in das sonstige Sachanlageverm. und immaterielle Anlagevermögen	-25.000,00	0,00	-25.000,00	-25.000,00	-25.000,00
<b>Summe</b>	<b>-25.000,00</b>	<b>0,00</b>	<b>-25.000,00</b>	<b>-25.000,00</b>	<b>-25.000,00</b>
<b>V080 Andere Anlagen</b>					
<b>V081 Fuhrpark</b>					
10002-0023 Ankauf Fahrzeuge	-160.000,00	0,00	-180.000,00	-190.000,00	-230.000,00
20 Einzahlungen aus Investitionszuweisungen und -zuschüssen sowie aus Investitionsbeiträgen	0,00	0,00	40.000,00	0,00	50.000,00
26 Auszahlungen für Investitionen in das sonstige Sachanlageverm. und immaterielle Anlagevermögen	-160.000,00	0,00	-220.000,00	-190.000,00	-280.000,00
<b>Summe</b>	<b>-160.000,00</b>	<b>0,00</b>	<b>-180.000,00</b>	<b>-190.000,00</b>	<b>-230.000,00</b>
<b>V084 Sonstige Betriebsausstattung</b>					
<b>V085 Büromaschinen, Organisationsmittel, DV- u. TK-Anl.</b>					
<b>Gesamtsumme</b>	<b>-357.000,00</b>	<b>-60.000,00</b>	<b>-320.000,00</b>	<b>-235.000,00</b>	<b>-275.000,00</b>

## Haushaltsplan der Stadt Eppstein Haushalt 2020

<b>Produktbeschreibung Produkt 102.126.00 Feuerwehr Eppstein</b>		
<b>Produktinformation</b>		
<b>Verantwortliche Organisationseinheit</b> Brand- und Katastrophenschutz		<b>Verantwortliche Person(en)</b> Herr Mezga
<b>Pflichtaufgaben:</b>	<input checked="" type="checkbox"/>	<b>Freiwillige Aufgaben:</b>
<b>Rechtsbindungsgrad:</b>	muss <input type="checkbox"/> soll <input type="checkbox"/> kann <input type="checkbox"/>	freiwillig <input type="checkbox"/>
<b>Kurzbeschreibung</b>	Rettung von Menschen, Tieren und Sachwerten aus Gefahren und Notlagen, die durch Brände, Katastrophen, Unfälle etc. entstehen, Aufklärungsarbeit im Rahmen des vorbeugenden Brand- und Katastrophenschutzes, Brände und Gefahren durch Öffentlichkeitsarbeit verhüten, Abwehr von Katastrophen nach Vorgabe / Abstimmung mit der Katastrophenschutzbehörde, Abrechnung der kostenpflichtigen Feuerwehreinsätze,	
<b>Allgemeine Ziele</b>	Leben erhalten und Schäden begrenzen, Beseitigung von Gefahren mit kürzesten Einsatzzeiten, Sicherstellung der lebensnotwendigen Versorgung der Bevölkerung und der Tiere sowie die Sicherung erheblicher Sachwerte	
<b>Zielgruppe</b>	gefährdete Personen, Menschen und Tiere in Notlagen, Eigentümer von Sachwerten	
<b>Auftragsgrundlage</b>	HBKG, HRDG, Gefahrenabwehrgesetz, Unfallverhütungsvorschriften, Erlasse, Richtlinien, Satzungen, Katastrophenschutzkalender	
<b>Zugehörige Leistungen</b>	<b>Kostenträgernummer</b>	
Feuerwehr Stadt Eppstein	1021260001	
Feuerwehr Ortsteil Bremthal Betrieb ohne Instandhaltung	1021260002	
Feuerwehr Ortsteil Ehlhalten Betrieb ohne Instandhaltung	1021260003	
Feuerwehr Ortsteil Eppstein Betrieb ohne Instandhaltung	1021260004	
Feuerwehr Ortsteil Niederjosbach Betrieb ohne Instandhaltung	1021260005	
Feuerwehr Ortsteil Vockenhausen Betrieb ohne Instandhaltung	1021260006	
<b>Haushaltsvermerke</b>	Personalkosten sind über alle Teilhaushalte gegenseitig deckungsfähig. Abschreibungen sind über alle Teilhaushalte gegenseitig deckungsfähig. Sonderposten sind über alle Teilhaushalte gegenseitig deckungsfähig. Versicherungen sind über alle Teilhaushalte gegenseitig deckungsfähig.	

## Haushaltsplan der Stadt Eppstein Haushalt 2020

<b>Teilergebnishaushalt Produkt 102.126.00 Feuerwehr Eppstein</b>							
Nr.	Bezeichnung	Ergebnis 2018	Ansatz 2019	Ansatz 2020	Plan 2021	Plan 2022	Plan 2023
10	Summe der ordentlichen Erträge (Nr. 1 - 9)	-66.087	-39.523	-55.916	-55.526	-55.525	-55.526
19	Summe der ordentlichen Aufwendungen (Nr. 11 bis 18)	787.269	761.223	865.361	863.270	880.719	881.443
20	Verwaltungsergebnis (Nr. 10 ./ Nr. 19)	721.182	721.700	809.445	807.744	825.194	825.917
23	Finanzergebnis (Nr. 21 - Nr. 22)	0	0	0	0	0	0
24	Ordentliches Ergebnis (Nr. 20 und Nr. 23)	721.182	721.700	809.445	807.744	825.194	825.917
29H	Außerordentliches Ergebnis (Nr. 27 ./ Nr. 28)	0	0	0	0	0	0
30H	Jahresergebnis (Nr. 26 und Nr. 29)	721.182	721.700	809.445	807.744	825.194	825.917
31	Ergebnis der internen Leistungsbeziehungen	0	239.967	198.416	0	0	0
32	Jahresergebnis nach internen Leistungsbeziehungen	721.182	961.667	1.007.861	807.744	825.194	825.917
		0	0	0	0	0	0
	<b>KENNZAHLEN</b>	<b>0</b>	<b>0</b>	<b>0</b>	<b>0</b>	<b>0</b>	<b>0</b>
		0	0	0	0	0	0
K02	Ergebnis pro Einwohner	53	53	60	60	61	61

## Haushaltsplan der Stadt Eppstein Haushalt 2020

<b>Teilergebnishaushalt Teilhaushalt 11.60.01 Tiefbau</b>							
<b>Teilhaushalt</b>		11.60.01	Tiefbau				
Nr.	Bezeichnung	Ergebnis 2018	Ansatz 2019	Ansatz 2020	Plan 2021	Plan 2022	Plan 2023
01	Privatrechtliche Leistungsentgelte	-1.050	0	0	0	0	0
02	Öffentlich-rechtliche Leistungsentgelte	0	0	0	0	0	0
03	Kostensersatzleistungen u. -erstattungen	-62	0	0	0	0	0
04	Bestandsveränderungen u. aktiv. Eigenleistungen	0	0	0	0	0	0
05	Steuern u. steuerähnliche Erträge einschließlich Erträge aus gesetzlichen Umlagen	0	0	0	0	0	0
06	Erträge a. Transferleistungen	0	0	0	0	0	0
07	Erträge a. Zuweisungen u. Zuschüsse für laufende Zwecke und allgemeine Umlagen	-3.300	0	0	0	0	0
08	Erträge a. d. Aufl. v. Sonderp. a. Investitionsz., -zuschüssen und Investitionsbeiträgen	-686.747	-687.916	-690.480	-692.342	-695.881	-691.588
09	Sonstige ordentliche Erträge	-12.101	-7.000	-2.500	-2.500	-2.500	-2.500
<b>10</b>	<b>Summe d. ordentlichen Erträge (Nr. 1-9)</b>	<b>-703.260</b>	<b>-694.916</b>	<b>-692.980</b>	<b>-694.842</b>	<b>-698.381</b>	<b>-694.088</b>
11	Personalaufwendungen	145.888	202.600	272.184	277.628	283.180	288.844
12	Versorgungsaufwendungen	0	0	0	0	0	0
13	Aufwendungen f. Sach- und Dienstleistungen	657.154	760.000	550.000	550.450	550.450	550.450
14	Abschreibungen	1.839.524	1.538.097	1.573.271	1.582.590	1.588.996	1.577.882
15	Aufwendungen f. Zuweisungen u. Zuschüsse sowie bes. andere Finanzaufwendungen	79.671	0	80.000	80.000	80.000	80.000
16	Steueraufwendungen einschl. Aufwendungen a. gesetzlichen Umlageverpflichtungen	0	0	0	0	0	0
17	Transferaufwendungen	0	0	0	0	0	0
18	Sonstige ordentliche Aufwendungen	0	0	0	0	0	0
<b>19</b>	<b>Summe d. ordentlichen Aufwendungen (Nr. 11-18)</b>	<b>2.722.237</b>	<b>2.500.697</b>	<b>2.475.455</b>	<b>2.490.668</b>	<b>2.502.627</b>	<b>2.497.176</b>
<b>20</b>	<b>Verwaltungsergebnis (Nr. 10 ./ . Nr. 19)</b>	<b>2.018.977</b>	<b>1.805.781</b>	<b>1.782.475</b>	<b>1.795.826</b>	<b>1.804.246</b>	<b>1.803.088</b>
21	Finanzerträge	0	0	0	0	0	0
22	Zinsen und andere Finanzaufwendungen	0	0	0	0	0	0
<b>23</b>	<b>Finanzergebnis (Nr. 21-Nr. 22)</b>	<b>0</b>	<b>0</b>	<b>0</b>	<b>0</b>	<b>0</b>	<b>0</b>
<b>24</b>	<b>Ordentliches Ergebnis (Nr. 20 und Nr. 23)</b>	<b>2.018.977</b>	<b>1.805.781</b>	<b>1.782.475</b>	<b>1.795.826</b>	<b>1.804.246</b>	<b>1.803.088</b>
<b>25T</b>	<b>Außerordentliche Erträge</b>	<b>0</b>	<b>0</b>	<b>0</b>	<b>0</b>	<b>0</b>	<b>0</b>
<b>26T</b>	<b>Außerordentliche Aufwendungen</b>	<b>0</b>	<b>0</b>	<b>0</b>	<b>0</b>	<b>0</b>	<b>0</b>
<b>27T</b>	<b>Außerordentliches Ergebnis (Nr. 25T ./ . Nr. 26T)</b>	<b>0</b>	<b>0</b>	<b>0</b>	<b>0</b>	<b>0</b>	<b>0</b>
<b>28T</b>	<b>Jahresergebnis vor internen Leistungsbeziehungen ( ordentli. Ergebnis u. außerordentl. Ergebnis)</b>	<b>2.018.977</b>	<b>1.805.781</b>	<b>1.782.475</b>	<b>1.795.826</b>	<b>1.804.246</b>	<b>1.803.088</b>
29	Erlöse der internen Leistungsbeziehungen	0	0	0	0	0	0
30	Kosten der internen Leistungsbeziehungen	0	335.735	387.985	0	0	0
<b>31</b>	<b>Ergebnis der internen Leistungsbeziehungen</b>	<b>0</b>	<b>335.735</b>	<b>387.985</b>	<b>0</b>	<b>0</b>	<b>0</b>
<b>32T</b>	<b>Jahresergebnis nach internen Leistungsbeziehungen</b>	<b>2.018.977</b>	<b>2.141.516</b>	<b>2.170.460</b>	<b>1.795.826</b>	<b>1.804.246</b>	<b>1.803.088</b>



## Haushaltsplan der Stadt Eppstein Haushalt 2020

<b>Investitionen Teilhaushalt 11.60.01 Tiefbau</b>					
<b>Nr. Bezeichnung</b>	<b>Ansatz 2020</b>	<b>VE 2019</b>	<b>Finanzplan 2021</b>	<b>Finanzplan 2022</b>	<b>Finanzplan 2023</b>
<b>V056 Grundstückseinrichtungen</b>					
I6001-0023 Erschließung Am alten Stadttor 25 Auszahlungen für Baumaßnahmen	-30.000,00 -30.000,00	-190.000,00 -190.000,00	-190.000,00 -190.000,00	0,00 0,00	0,00 0,00
<b>Summe</b>	<b>-30.000,00</b>	<b>-190.000,00</b>	<b>-190.000,00</b>	<b>0,00</b>	<b>0,00</b>
<b>V061 Allgemeines Infrastrukturvermögen</b>					
I6001-0002 Ausbau Gimbacher Straße 25 Auszahlungen für Baumaßnahmen	-50.000,00 -50.000,00	-890.000,00 -890.000,00	-530.000,00 -530.000,00	-260.000,00 -260.000,00	-100.000,00 -100.000,00
I6001-0003 Umbau barrierefreie Bushaltestelle 20 Einzahlungen aus Investitionszuweisungen und -zuschüssen sowie aus Investitionsbeiträgen 25 Auszahlungen für Baumaßnahmen	-85.000,00 0,00 -85.000,00	-280.000,00 0,00 -280.000,00	-90.000,00 190.000,00 -280.000,00	-305.000,00 175.000,00 -480.000,00	-305.000,00 175.000,00 -480.000,00
I6001-0005 Ausbau Schulstraße / Hollergewann 25 Auszahlungen für Baumaßnahmen	0,00 0,00	0,00 0,00	-120.000,00 -120.000,00	-350.000,00 -350.000,00	-50.000,00 -50.000,00
I6001-0006 Straßenbeleuchtung 25 Auszahlungen für Baumaßnahmen	-45.000,00 -45.000,00	0,00 0,00	-45.000,00 -45.000,00	-45.000,00 -45.000,00	-45.000,00 -45.000,00
I6001-0007 Gewerbegebiet West B455/A3 25 Auszahlungen für Baumaßnahmen	-50.000,00 -50.000,00	0,00 0,00	0,00 0,00	0,00 0,00	0,00 0,00
I6001-0009 Rad- und Fußweg Wildsächser Straße 25 Auszahlungen für Baumaßnahmen	0,00 0,00	0,00 0,00	-10.000,00 -10.000,00	0,00 0,00	0,00 0,00
I6001-0010 Obere und mittlere Staufenstr. Planung 25 Auszahlungen für Baumaßnahmen	0,00 0,00	0,00 0,00	0,00 0,00	0,00 0,00	-270.000,00 -270.000,00
I6001-0011 Radweg zwischen Herrngarten und GGW 25 Auszahlungen für Baumaßnahmen	0,00 0,00	0,00 0,00	-25.000,00 -25.000,00	-25.000,00 -25.000,00	-25.000,00 -25.000,00
I6001-0014 Starkregenschutzmaßnahmen 25 Auszahlungen für Baumaßnahmen	-10.000,00 -10.000,00	0,00 0,00	-10.000,00 -10.000,00	-10.000,00 -10.000,00	-10.000,00 -10.000,00
I6001-0015 Erwerb GWG Tiefbau 26 Auszahlungen für Investitionen in das sonstige Sachanlageverm. und immaterielle Anlagevermögen	-3.000,00 -3.000,00	0,00 0,00	-3.000,00 -3.000,00	-3.000,00 -3.000,00	-3.000,00 -3.000,00
I6001-0024 Hangsicherung Altes Rathaus Eppstein 25 Auszahlungen für Baumaßnahmen	-50.000,00 -50.000,00	0,00 0,00	0,00 0,00	0,00 0,00	0,00 0,00
I6001-0026 Wegeausbau zum Spielplatz Bienroth 25 Auszahlungen für Baumaßnahmen	-20.000,00 -20.000,00	0,00 0,00	0,00 0,00	0,00 0,00	0,00 0,00
I6001-0027 Anbindung Hasenborn 25 Auszahlungen für Baumaßnahmen	-20.000,00 -20.000,00	0,00 0,00	-85.000,00 -85.000,00	0,00 0,00	0,00 0,00
I6001-0029 Straßenbau Cuntzstraße 25 Auszahlungen für Baumaßnahmen	0,00 0,00	0,00 0,00	-213.000,00 -213.000,00	0,00 0,00	0,00 0,00
<b>Summe</b>	<b>-333.000,00</b>	<b>-1.170.000,00</b>	<b>-1.131.000,00</b>	<b>-998.000,00</b>	<b>-808.000,00</b>
<b>Gesamtsumme</b>	<b>-363.000,00</b>	<b>-1.360.000,00</b>	<b>-1.321.000,00</b>	<b>-998.000,00</b>	<b>-808.000,00</b>

## Haushaltsplan der Stadt Eppstein Haushalt 2020

<b>Produktbeschreibung Produkt 112.541.00 Straßen und Brücken</b>		
<b>Produktinformation</b>		
<b>Verantwortliche Organisationseinheit</b> Fachbereich 60 Tiefbau & Bauhof		<b>Verantwortliche Person(en)</b> Frau Schelk
<b>Pflichtaufgaben:</b> <input checked="" type="checkbox"/>	<b>Freiwillige Aufgaben:</b>	
<b>Rechtsbindungsgrad:</b> muss <input type="checkbox"/> soll <input type="checkbox"/> kann <input type="checkbox"/>	freiwillig <input type="checkbox"/>	
<b>Kurzbeschreibung</b>	Planung, Bau und Bauüberwachung von Maßnahmen im Straßen-, Wege- Platz-, Brücken- und Radwegebau einschließlich der Rückführung durch Fördermittel und Anliegerbeiträge sowie der Unterhalt von Straßen, Wegen, Plätzen, Brücken und Radwegen	
<b>Allgemeine Ziele</b>	Erschließung von Baugebieten, Umsttzung der Vorgaben aus Bebauungsplänen, Umgestaltung der öffentlichen Vehrsräume entsprechend den Zielsetzungen (z.B. Aufenthaltsqualität, Verkehrsberuhigung, etc.) Netzschlüsse im Radwegenetz, Verbesserung der Wegeverbindungen Gewährleistung der Verkehrssicherheit, Verlängerung der Nutzungsdauer, Vermeidung von beitragspflichtigen Neubaumaßnahmen durch zweckmäßigen und wirtschaftlichen Unterhalt, zügige Baudurchführung, Kontrolle während der Maßnahme und ein Jahr später	
<b>Zielgruppe</b>	Allgemeinheit	
<b>Auftragsgrundlage</b>	BGB, StVO, StVG, HStrG, GVFG, Satzungen, Beschlüsse der Gremien	
<b>Zugehörige Leistungen</b>	<b>Kostenträgernummer</b>	
Straßen, Wege Plätze - Planung, Bau, Instandhaltung	1125410001	
Straßen, Wege Plätze - Betrieb ohne Instandhaltung	1125410002	
Brücken	1125410003	
KIM Projekt Gemeindestraßen	1125410004	
<b>Haushaltsvermerke</b>	Personalkosten sind über alle Teilhaushalte gegenseitig deckungsfähig. Abschreibungen sind über alle Teilhaushalte gegenseitig deckungsfähig. Sonderposten sind über alle Teilhaushalte gegenseitig deckungsfähig. Versicherungen sind über alle Teilhaushalte gegenseitig deckungsfähig.	

## Haushaltsplan der Stadt Eppstein Haushalt 2020

<b>Teilergebnishaushalt Produkt 112.541.00 Straßen und Brücken</b>							
Nr.	Bezeichnung	Ergebnis 2018	Ansatz 2019	Ansatz 2020	Plan 2021	Plan 2022	Plan 2023
10	Summe der ordentlichen Erträge (Nr. 1 - 9)	-702.673	-694.916	-692.980	-694.842	-698.381	-694.088
19	Summe der ordentlichen Aufwendungen (Nr. 11 bis 18)	2.582.879	2.436.397	2.323.706	2.337.995	2.349.470	2.343.527
20	Verwaltungsergebnis (Nr. 10 ./ Nr. 19)	1.880.205	1.741.481	1.630.726	1.643.154	1.651.090	1.649.439
23	Finanzergebnis (Nr. 21 - Nr. 22)	0	0	0	0	0	0
24	Ordentliches Ergebnis (Nr. 20 und Nr. 23)	1.880.205	1.741.481	1.630.726	1.643.154	1.651.090	1.649.439
29H	Außerordentliches Ergebnis (Nr. 27 ./ Nr. 28)	0	0	0	0	0	0
30H	Jahresergebnis (Nr. 26 und Nr. 29)	1.880.205	1.741.481	1.630.726	1.643.154	1.651.090	1.649.439
31	Ergebnis der internen Leistungsbeziehungen	0	74.347	90.225	0	0	0
32	Jahresergebnis nach internen Leistungsbeziehungen	1.880.205	1.815.828	1.720.951	1.643.154	1.651.090	1.649.439
		0	0	0	0	0	0
	<b>KENNZAHLEN</b>	<b>0</b>	<b>0</b>	<b>0</b>	<b>0</b>	<b>0</b>	<b>0</b>
		0	0	0	0	0	0
K02	Ergebnis pro Einwohner	139	129	121	122	122	122

## Haushaltsplan der Stadt Eppstein Haushalt 2020

<b>Produktbeschreibung Produkt 112.545.00 Straßenreinigung</b>		
<b>Produktinformation</b>		
<b>Verantwortliche Organisationseinheit</b> Fachbereich 60 Tiefbau & Bauhof		<b>Verantwortliche Person(en)</b> Herr Durchholz
<b>Pflichtaufgaben:</b>	<input checked="" type="checkbox"/>	<b>Freiwillige Aufgaben:</b>
<b>Rechtsbindungsgrad:</b>	muss <input type="checkbox"/> soll <input type="checkbox"/> kann <input type="checkbox"/>	freiwillig <input type="checkbox"/>
<b>Kurzbeschreibung</b>	Reinigung der städtischen Straßen, Wege und Plätze, Winterdienst	
<b>Allgemeine Ziele</b>	Teilnehmer am öffentlichen Straßenverkehr	
<b>Zielgruppe</b>	Erhaltung und Gewährleistung der Verkehrssicherheit, Herstellung eines positiven Erscheinungsbildes	
<b>Auftragsgrundlage</b>	StVO, städtische Satzungen, Beschlüsse der Gremien	
<b>Zugehörige Leistungen</b>	<b>Kostenträgernummer</b>	
Straßenreinigung	1125450001	
<b>Haushaltsvermerke</b>	Personalkosten sind über alle Teilhaushalte gegenseitig deckungsfähig. Abschreibungen sind über alle Teilhaushalte gegenseitig deckungsfähig. Sonderposten sind über alle Teilhaushalte gegenseitig deckungsfähig. Versicherungen sind über alle Teilhaushalte gegenseitig deckungsfähig.	

## Haushaltsplan der Stadt Eppstein Haushalt 2020

<b>Teilergebnishaushalt Produkt 112.545.00 Straßenreinigung</b>							
Nr.	Bezeichnung	Ergebnis 2018	Ansatz 2019	Ansatz 2020	Plan 2021	Plan 2022	Plan 2023
10	Summe der ordentlichen Erträge (Nr. 1 - 9)	0	0	0	0	0	0
19	Summe der ordentlichen Aufwendungen (Nr. 11 bis 18)	38.837	47.600	53.376	54.123	54.425	54.734
20	Verwaltungsergebnis (Nr. 10 ./ Nr. 19)	38.837	47.600	53.376	54.123	54.425	54.734
23	Finanzergebnis (Nr. 21 - Nr. 22)	0	0	0	0	0	0
24	Ordentliches Ergebnis (Nr. 20 und Nr. 23)	38.837	47.600	53.376	54.123	54.425	54.734
29H	Außerordentliches Ergebnis (Nr. 27 ./ Nr. 28)	0	0	0	0	0	0
30H	Jahresergebnis (Nr. 26 und Nr. 29)	38.837	47.600	53.376	54.123	54.425	54.734
31	Ergebnis der internen Leistungsbeziehungen	0	244.797	277.215	0	0	0
32	Jahresergebnis nach internen Leistungsbeziehungen	38.837	292.397	330.591	54.123	54.425	54.734
		0	0	0	0	0	0
	<b>KENNZAHLEN</b>	<b>0</b>	<b>0</b>	<b>0</b>	<b>0</b>	<b>0</b>	<b>0</b>
		0	0	0	0	0	0
K02	Ergebnis pro Einwohner	3	4	4	4	4	4

## Haushaltsplan der Stadt Eppstein Haushalt 2020

<b>Produktbeschreibung Produkt 112.546.00 Parkeinrichtungen</b>		
<b>Produktinformation</b>		
<b>Verantwortliche Organisationseinheit</b> Fachbereich 60 Tiefbau & Bauhof		<b>Verantwortliche Person(en)</b> Frau Schelk
<b>Pflichtaufgaben:</b> <input checked="" type="checkbox"/>	<b>Freiwillige Aufgaben:</b>	
<b>Rechtsbindungsgrad:</b> muss <input type="checkbox"/> soll <input type="checkbox"/> kann <input type="checkbox"/>	freiwillig <input type="checkbox"/>	
<b>Kurzbeschreibung</b>	Planung Bau und Unterhalt von öffentlichen Parkplätzen	
<b>Allgemeine Ziele</b>	öffentliche Parkplätze zur Verfügung stellen	
<b>Zielgruppe</b>	Teilnehmer am öffentlichen Straßenverkehr	
<b>Auftragsgrundlage</b>	BGB, StVO, StVG, HStrG, Satzungen, Beschlüsse der Gremien	
<b>Zugehörige Leistungen</b>	<b>Kostenträgernummer</b>	
Parkeinrichtungen (Parkplätze für KFZ)	1125460001	
<b>Haushaltsvermerke</b>	Personalkosten sind über alle Teilhaushalte gegenseitig deckungsfähig. Abschreibungen sind über alle Teilhaushalte gegenseitig deckungsfähig. Sonderposten sind über alle Teilhaushalte gegenseitig deckungsfähig. Versicherungen sind über alle Teilhaushalte gegenseitig deckungsfähig.	

## Haushaltsplan der Stadt Eppstein Haushalt 2020

<b>Teilergebnishaushalt Produkt 112.546.00 Parkeinrichtungen</b>							
Nr.	Bezeichnung	Ergebnis 2018	Ansatz 2019	Ansatz 2020	Plan 2021	Plan 2022	Plan 2023
10	Summe der ordentlichen Erträge (Nr. 1 - 9)	-587	0	0	0	0	0
19	Summe der ordentlichen Aufwendungen (Nr. 11 bis 18)	8.160	8.100	8.936	9.025	9.115	9.208
20	Verwaltungsergebnis (Nr. 10 ./ Nr. 19)	7.573	8.100	8.936	9.025	9.115	9.208
23	Finanzergebnis (Nr. 21 - Nr. 22)	0	0	0	0	0	0
24	Ordentliches Ergebnis (Nr. 20 und Nr. 23)	7.573	8.100	8.936	9.025	9.115	9.208
29H	Außerordentliches Ergebnis (Nr. 27 ./ Nr. 28)	0	0	0	0	0	0
30H	Jahresergebnis (Nr. 26 und Nr. 29)	7.573	8.100	8.936	9.025	9.115	9.208
31	Ergebnis der internen Leistungsbeziehungen	0	8.193	10.102	0	0	0
32	Jahresergebnis nach internen Leistungsbeziehungen	7.573	16.293	19.039	9.025	9.115	9.208
		0	0	0	0	0	0
	<b>KENNZAHLEN</b>	<b>0</b>	<b>0</b>	<b>0</b>	<b>0</b>	<b>0</b>	<b>0</b>
		0	0	0	0	0	0
K02	Ergebnis pro Einwohner	1	1	1	1	1	1

## Haushaltsplan der Stadt Eppstein Haushalt 2020

<b>Produktbeschreibung Produkt 113.552.00 Öffentliche Gewässer und wasserbauliche Anlagen</b>		
<b>Produktinformation</b>		
<b>Verantwortliche Organisationseinheit</b> Fachbereich 60 Tiefbau & Bauhof		<b>Verantwortliche Person(en)</b> Frau Schelk
<b>Pflichtaufgaben:</b>	<input checked="" type="checkbox"/>	<b>Freiwillige Aufgaben:</b>
<b>Rechtsbindungsgrad:</b>	muss <input type="checkbox"/> soll <input type="checkbox"/> kann <input type="checkbox"/>	freiwillig <input type="checkbox"/>
<b>Kurzbeschreibung</b>	Planung, Bau und Unterhalt von Friedhofsanlagen, Spiel- und Sportplätzen, Park- und Freizeitanlagen	
<b>Allgemeine Ziele</b>	Belebung des Stadtbildes, Verbesserung der Aufenthaltsqualität, Schaffung von Begegnungs- und Kommunikationsstätten, Förderung der Freizeitaktivitäten	
<b>Zielgruppe</b>	Allgemeinheit	
<b>Auftragsgrundlage</b>	Satzungen, Beschlüsse der städtischen Gremien	
<b>Zugehörige Leistungen</b>	<b>Kostenträgernummer</b>	
Öffentliche Gewässer/wasserbauliche Anlagen	1135520001	
<b>Haushaltsvermerke</b>	Personalkosten sind über alle Teilhaushalte gegenseitig deckungsfähig. Abschreibungen sind über alle Teilhaushalte gegenseitig deckungsfähig. Sonderposten sind über alle Teilhaushalte gegenseitig deckungsfähig. Versicherungen sind über alle Teilhaushalte gegenseitig deckungsfähig.	



## Haushaltsplan der Stadt Eppstein Haushalt 2020

<b>Teilergebnishaushalt Produkt 113.552.00 Öffentliche Gewässer und wasserbauliche Anlagen</b>							
Nr.	Bezeichnung	Ergebnis 2018	Ansatz 2019	Ansatz 2020	Plan 2021	Plan 2022	Plan 2023
10	Summe der ordentlichen Erträge (Nr. 1 - 9)	0	0	0	0	0	0
19	Summe der ordentlichen Aufwendungen (Nr. 11 bis 18)	92.362	8.600	89.436	89.525	89.615	89.708
20	Verwaltungsergebnis (Nr. 10 ./ Nr. 19)	92.362	8.600	89.436	89.525	89.615	89.708
23	Finanzergebnis (Nr. 21 - Nr. 22)	0	0	0	0	0	0
24	Ordentliches Ergebnis (Nr. 20 und Nr. 23)	92.362	8.600	89.436	89.525	89.615	89.708
29H	Außerordentliches Ergebnis (Nr. 27 ./ Nr. 28)	0	0	0	0	0	0
30H	Jahresergebnis (Nr. 26 und Nr. 29)	92.362	8.600	89.436	89.525	89.615	89.708
31	Ergebnis der internen Leistungsbeziehungen	0	8.399	10.443	0	0	0
32	Jahresergebnis nach internen Leistungsbeziehungen	92.362	16.999	99.879	89.525	89.615	89.708
		0	0	0	0	0	0
	<b>KENNZAHLEN</b>	<b>0</b>	<b>0</b>	<b>0</b>	<b>0</b>	<b>0</b>	<b>0</b>
		0	0	0	0	0	0
K02	Ergebnis pro Einwohner	7	1	7	7	7	7

## Haushaltsplan der Stadt Eppstein Haushalt 2020

<b>Teilergebnishaushalt Teilhaushalt 11.60.02 Bauhof</b>							
<b>Teilhaushalt</b>	11.60.02	Bauhof					
Nr.	Bezeichnung	Ergebnis 2018	Ansatz 2019	Ansatz 2020	Plan 2021	Plan 2022	Plan 2023
01	Privatrechtliche Leistungsentgelte	0	0	0	0	0	0
02	Öffentlich-rechtliche Leistungsentgelte	0	0	0	0	0	0
03	Kostensersatzleistungen u. -erstattungen	0	-100	-100	-100	-100	-100
04	Bestandsveränderungen u. aktiv. Eigenleistungen	0	0	0	0	0	0
05	Steuern u. steuerähnliche Erträge einschließlich Erträge aus gesetzlichen Umlagen	0	0	0	0	0	0
06	Erträge a. Transferleistungen	0	0	0	0	0	0
07	Erträge a. Zuweisungen u. Zuschüsse für laufende Zwecke und allgemeine Umlagen	-550	0	0	0	0	0
08	Erträge a. d. Aufl. v. Sonderp. a. Investitionsz., -zuschüssen und Investitionsbeiträgen	-250	-250	-250	792	2.875	2.875
09	Sonstige ordentliche Erträge	-1.130	0	0	0	0	0
<b>10</b>	<b>Summe d. ordentlichen Erträge (Nr. 1-9)</b>	<b>-1.930</b>	<b>-350</b>	<b>-350</b>	<b>692</b>	<b>2.775</b>	<b>2.775</b>
11	Personalaufwendungen	630.238	577.000	746.441	764.787	780.082	795.684
12	Versorgungsaufwendungen	0	0	0	0	0	0
13	Aufwendungen f. Sach- und Dienstleistungen	117.127	95.000	91.000	90.270	91.270	90.270
14	Abschreibungen	65.108	51.783	48.863	59.491	60.433	65.519
15	Aufwendungen f. Zuweisungen u. Zuschüsse sowie bes. andere Finanzaufwendungen	0	0	0	0	0	0
16	Steueraufwendungen einschl. Aufwendungen a. gesetzlichen Umlageverpflichtungen	0	0	0	0	0	0
17	Transferaufwendungen	0	0	0	0	0	0
18	Sonstige ordentliche Aufwendungen	2.908	3.000	3.000	3.500	3.500	4.000
<b>19</b>	<b>Summe d. ordentlichen Aufwendungen (Nr. 11-18)</b>	<b>815.381</b>	<b>726.783</b>	<b>889.304</b>	<b>918.048</b>	<b>935.286</b>	<b>955.473</b>
<b>20</b>	<b>Verwaltungsergebnis (Nr. 10 ./ . Nr. 19)</b>	<b>813.451</b>	<b>726.433</b>	<b>888.954</b>	<b>918.740</b>	<b>938.061</b>	<b>958.248</b>
21	Finanzerträge	0	0	0	0	0	0
22	Zinsen und andere Finanzaufwendungen	0	0	0	0	0	0
<b>23</b>	<b>Finanzergebnis (Nr. 21-Nr. 22)</b>	<b>0</b>	<b>0</b>	<b>0</b>	<b>0</b>	<b>0</b>	<b>0</b>
<b>24</b>	<b>Ordentliches Ergebnis (Nr. 20 und Nr. 23)</b>	<b>813.451</b>	<b>726.433</b>	<b>888.954</b>	<b>918.740</b>	<b>938.061</b>	<b>958.248</b>
<b>25T</b>	<b>Außerordentliche Erträge</b>	<b>0</b>	<b>0</b>	<b>0</b>	<b>0</b>	<b>0</b>	<b>0</b>
<b>26T</b>	<b>Außerordentliche Aufwendungen</b>	<b>0</b>	<b>0</b>	<b>0</b>	<b>0</b>	<b>0</b>	<b>0</b>
<b>27T</b>	<b>Außerordentliches Ergebnis (Nr. 25T ./ . Nr. 26T)</b>	<b>0</b>	<b>0</b>	<b>0</b>	<b>0</b>	<b>0</b>	<b>0</b>
<b>28T</b>	<b>Jahresergebnis vor internen Leistungsbeziehungen ( ordentli. Ergebnis u. außerordentl. Ergebnis)</b>	<b>813.451</b>	<b>726.433</b>	<b>888.954</b>	<b>918.740</b>	<b>938.061</b>	<b>958.248</b>
29	Erlöse der internen Leistungsbeziehungen	0	-726.433	-888.954	0	0	0
30	Kosten der internen Leistungsbeziehungen	0	0	0	0	0	0
<b>31</b>	<b>Ergebnis der internen Leistungsbeziehungen</b>	<b>0</b>	<b>-726.433</b>	<b>-888.954</b>	<b>0</b>	<b>0</b>	<b>0</b>
<b>32T</b>	<b>Jahresergebnis nach internen Leistungsbeziehungen</b>	<b>813.451</b>	<b>0</b>	<b>0</b>	<b>918.740</b>	<b>938.061</b>	<b>958.248</b>

## Haushaltsplan der Stadt Eppstein Haushalt 2020

<b>Investitionen Teilhaushalt 11.60.02 Bauhof</b>					
<b>Nr. Bezeichnung</b>	<b>Ansatz 2020</b>	<b>VE 2019</b>	<b>Finanzplan 2021</b>	<b>Finanzplan 2022</b>	<b>Finanzplan 2023</b>
<b>G089 Geringwertige Vermögensgegenstände der BGA (GWG)</b>					
I6002-0004 Erwerb GWG Bauhof	-3.000,00	0,00	-3.000,00	-3.000,00	-3.000,00
26 Auszahlungen für Investitionen in das sonstige Sachanlageverm. und immaterielle Anlagevermögen	-3.000,00	0,00	-3.000,00	-3.000,00	-3.000,00
<b>Summe</b>	<b>-3.000,00</b>	<b>0,00</b>	<b>-3.000,00</b>	<b>-3.000,00</b>	<b>-3.000,00</b>
<b>V077 Sonstige Anlagen, Maschinen, Geräte und Reservet.</b>					
I6002-0002 Ankauf Geräte Winterdienst	-5.000,00	0,00	-5.000,00	-5.000,00	-5.000,00
26 Auszahlungen für Investitionen in das sonstige Sachanlageverm. und immaterielle Anlagevermögen	-5.000,00	0,00	-5.000,00	-5.000,00	-5.000,00
I6002-0003 Streubehälter für Winterdienst	0,00	0,00	-45.000,00	0,00	0,00
26 Auszahlungen für Investitionen in das sonstige Sachanlageverm. und immaterielle Anlagevermögen	0,00	0,00	-45.000,00	0,00	0,00
<b>Summe</b>	<b>-5.000,00</b>	<b>0,00</b>	<b>-50.000,00</b>	<b>-5.000,00</b>	<b>-5.000,00</b>
<b>V081 Fuhrpark</b>					
I6002-0001 Bauhof Fuhrp. Erwerb bew. Vermögensg.	0,00	0,00	-203.000,00	-27.500,00	-120.000,00
20 Einzahlungen aus Investitionszuweisungen und -zuschüssen sowie aus Investitionsbeiträgen	0,00	0,00	25.000,00	0,00	0,00
25 Auszahlungen für Baumaßnahmen	0,00	0,00	-228.000,00	-27.500,00	-120.000,00
I6002-0006 Mob. Bewässerungssystem Straßenbegleitgrün	0,00	0,00	-39.000,00	0,00	0,00
26 Auszahlungen für Investitionen in das sonstige Sachanlageverm. und immaterielle Anlagevermögen	0,00	0,00	-39.000,00	0,00	0,00
<b>Summe</b>	<b>0,00</b>	<b>0,00</b>	<b>-242.000,00</b>	<b>-27.500,00</b>	<b>-120.000,00</b>
<b>Gesamtsumme</b>	<b>-8.000,00</b>	<b>0,00</b>	<b>-295.000,00</b>	<b>-35.500,00</b>	<b>-128.000,00</b>

## Haushaltsplan der Stadt Eppstein Haushalt 2020

<b>Produktbeschreibung Produkt 101.111.80 Dienstleistungen Bauhof allgemein</b>		
<b>Produktinformation</b>		
<b>Verantwortliche Organisationseinheit</b> Fachbereich 60 Tiefbau & Bauhof		<b>Verantwortliche Person(en)</b> Herr Durchholz
<b>Pflichtaufgaben:</b> <input type="checkbox"/>	<b>Freiwillige Aufgaben:</b>	
<b>Rechtsbindungsgrad:</b> muss <input type="checkbox"/> soll <input type="checkbox"/> kann <input type="checkbox"/>	freiwillig <input checked="" type="checkbox"/>	
<b>Kurzbeschreibung</b>	Vorhalten der zur Aufgabenstellung des Bauhofs notwendigen Infrastruktur Pflege- und Reparaturarbeiten an öffentlichen Einrichtungen wie Bürgerhäuser, Festplätzen, städtischen Häusern, Unfallhilfe	
<b>Allgemeine Ziele</b>	zeitnahe, bedarfsgerechte Aufgabenerfüllung des Bauhofs Erhaltung der Infrastruktureinrichtungen der Stadt	
<b>Zielgruppe</b>	Bürger der Stadt Eppstein, Stadtverwaltung	
<b>Auftragsgrundlage</b>	städtische Satzungen, Beschlüsse der Gremien, StVO	
<b>Zugehörige Leistungen</b>	<b>Kostenträgernummer</b>	
Dienstleistungen Bauhof allgemein	1011118001	
<b>Haushaltsvermerke</b>	Personalkosten sind über alle Teilhaushalte gegenseitig deckungsfähig. Abschreibungen sind über alle Teilhaushalte gegenseitig deckungsfähig. Sonderposten sind über alle Teilhaushalte gegenseitig deckungsfähig. Versicherungen sind über alle Teilhaushalte gegenseitig deckungsfähig.	

## Haushaltsplan der Stadt Eppstein Haushalt 2020

<b>Teilergebnishaushalt Produkt 101.111.80 Dienstleistungen Bauhof allgemein</b>							
Nr.	Bezeichnung	Ergebnis 2018	Ansatz 2019	Ansatz 2020	Plan 2021	Plan 2022	Plan 2023
10	Summe der ordentlichen Erträge (Nr. 1 - 9)	-1.930	-350	-350	692	2.775	2.775
19	Summe der ordentlichen Aufwendungen (Nr. 11 bis 18)	407.471	394.458	436.374	454.362	462.164	472.731
20	Verwaltungsergebnis (Nr. 10 ./ Nr. 19)	405.541	394.108	436.024	455.054	464.939	475.506
23	Finanzergebnis (Nr. 21 - Nr. 22)	0	0	0	0	0	0
24	Ordentliches Ergebnis (Nr. 20 und Nr. 23)	405.541	394.108	436.024	455.054	464.939	475.506
29H	Außerordentliches Ergebnis (Nr. 27 ./ Nr. 28)	0	0	0	0	0	0
30H	Jahresergebnis (Nr. 26 und Nr. 29)	405.541	394.108	436.024	455.054	464.939	475.506
31	Ergebnis der internen Leistungsbeziehungen	0	-394.108	-436.024	0	0	0
32	Jahresergebnis nach internen Leistungsbeziehungen	405.541	0	0	455.054	464.939	475.506
		0	0	0	0	0	0
	<b>KENNZAHLEN</b>	<b>0</b>	<b>0</b>	<b>0</b>	<b>0</b>	<b>0</b>	<b>0</b>
		0	0	0	0	0	0
K02	Ergebnis pro Einwohner	30	29	32	34	34	35

## Haushaltsplan der Stadt Eppstein Haushalt 2020

<b>Produktbeschreibung Produkt 104.281.40 Dienstleistungen Bauhof Kultur</b>		
<b>Produktinformation</b>		
<b>Verantwortliche Organisationseinheit</b> Fachbereich 60 Tiefbau & Bauhof		<b>Verantwortliche Person(en)</b> Herr Durchholz
<b>Pflichtaufgaben:</b> <input type="checkbox"/>	<b>Freiwillige Aufgaben:</b>	
<b>Rechtsbindungsgrad:</b> muss <input type="checkbox"/> soll <input type="checkbox"/> kann <input type="checkbox"/>	freiwillig <input checked="" type="checkbox"/>	
<b>Kurzbeschreibung</b>	Auf- und Abbau von Absperrungen etc. bei kulturellen Veranstaltungen, Errichtung Reparatur und Pflege öffentlicher kultureller Einrichtungen (Bänke, Tische, Brunnen oder Ähnliches, Beschilderung-nicht nach StVO-, Weihnachtsdekoration, Adventsfenster), Blumenkübel-und kästenbepflanzung	
<b>Allgemeine Ziele</b>	zeitnahe, bedarfsgerechte Aufgabenerfüllung Erhaltung der Infrastruktureinrichtungen der Stadt	
<b>Zielgruppe</b>	Bürger der Stadt Eppstein, Produkte: Veranstaltungen Burg, andere Kulturveranstaltungen, Stadtverschönerung	
<b>Auftragsgrundlage</b>	städtische Satzungen, Bedarfsmeldung aus den Ämtern	
<b>Zugehörige Leistungen</b>	<b>Kostenträgernummer</b>	
Dienstleistungen Bauhof Kultur	1042814001	
<b>Haushaltsvermerke</b>	Personalkosten sind über alle Teilhaushalte gegenseitig deckungsfähig. Abschreibungen sind über alle Teilhaushalte gegenseitig deckungsfähig. Sonderposten sind über alle Teilhaushalte gegenseitig deckungsfähig. Versicherungen sind über alle Teilhaushalte gegenseitig deckungsfähig.	

## Haushaltsplan der Stadt Eppstein Haushalt 2020

<b>Teilergebnishaushalt Produkt 104.281.40 Dienstleistungen Bauhof Kultur</b>							
Nr.	Bezeichnung	Ergebnis 2018	Ansatz 2019	Ansatz 2020	Plan 2021	Plan 2022	Plan 2023
10	Summe der ordentlichen Erträge (Nr. 1 - 9)	0	0	0	0	0	0
19	Summe der ordentlichen Aufwendungen (Nr. 11 bis 18)	21.777	33.250	49.106	50.088	51.090	52.112
20	Verwaltungsergebnis (Nr. 10 ./ Nr. 19)	21.777	33.250	49.106	50.088	51.090	52.112
23	Finanzergebnis (Nr. 21 - Nr. 22)	0	0	0	0	0	0
24	Ordentliches Ergebnis (Nr. 20 und Nr. 23)	21.777	33.250	49.106	50.088	51.090	52.112
29H	Außerordentliches Ergebnis (Nr. 27 ./ Nr. 28)	0	0	0	0	0	0
30H	Jahresergebnis (Nr. 26 und Nr. 29)	21.777	33.250	49.106	50.088	51.090	52.112
31	Ergebnis der internen Leistungsbeziehungen	0	-33.250	-49.106	0	0	0
32	Jahresergebnis nach internen Leistungsbeziehungen	21.777	0	0	50.088	51.090	52.112
		0	0	0	0	0	0
	<b>KENNZAHLEN</b>	<b>0</b>	<b>0</b>	<b>0</b>	<b>0</b>	<b>0</b>	<b>0</b>
		0	0	0	0	0	0
K02	Ergebnis pro Einwohner	2	2	4	4	4	4

## Haushaltsplan der Stadt Eppstein Haushalt 2020

<b>Produktbeschreibung Produkt 104.281.50 Dienstleistungen Bauhof Vereine</b>		
<b>Produktinformation</b>		
<b>Verantwortliche Organisationseinheit</b> Fachbereich 60 Tiefbau & Bauhof		<b>Verantwortliche Person(en)</b> Herr Durchholz
<b>Pflichtaufgaben:</b> <input type="checkbox"/>	<b>Freiwillige Aufgaben:</b>	
<b>Rechtsbindungsgrad:</b> muss <input type="checkbox"/> soll <input type="checkbox"/> kann <input type="checkbox"/>	freiwillig <input checked="" type="checkbox"/>	
<b>Kurzbeschreibung</b>	Unterstützung der Vereine bei Veranstaltungen durch Transport, Bestuhlung, Bühnenauf-und abbau, Begleitung der Veranstaltungen Pflege Sportplätze, Sporthallen	
<b>Allgemeine Ziele</b>	zeitnahe, bedarfsgerechte Aufgabenerfüllung	
<b>Zielgruppe</b>	Vereine der Stadt Eppstein	
<b>Auftragsgrundlage</b>	städtische Satzungen, Bedarfsmeldungen aus den Ämtern	
<b>Zugehörige Leistungen</b>	<b>Kostenträgernummer</b>	
Dienstleistungen Bauhof Vereine	1042815001	
<b>Haushaltsvermerke</b>	Personalkosten sind über alle Teilhaushalte gegenseitig deckungsfähig. Abschreibungen sind über alle Teilhaushalte gegenseitig deckungsfähig. Sonderposten sind über alle Teilhaushalte gegenseitig deckungsfähig. Versicherungen sind über alle Teilhaushalte gegenseitig deckungsfähig.	



## Haushaltsplan der Stadt Eppstein Haushalt 2020

<b>Teilergebnishaushalt Produkt 104.281.50 Dienstleistungen Bauhof Vereine</b>							
Nr.	Bezeichnung	Ergebnis 2018	Ansatz 2019	Ansatz 2020	Plan 2021	Plan 2022	Plan 2023
10	Summe der ordentlichen Erträge (Nr. 1 - 9)	0	0	0	0	0	0
19	Summe der ordentlichen Aufwendungen (Nr. 11 bis 18)	21.777	6.850	9.494	9.684	9.878	10.075
20	Verwaltungsergebnis (Nr. 10 ./ Nr. 19)	21.777	6.850	9.494	9.684	9.878	10.075
23	Finanzergebnis (Nr. 21 - Nr. 22)	0	0	0	0	0	0
24	Ordentliches Ergebnis (Nr. 20 und Nr. 23)	21.777	6.850	9.494	9.684	9.878	10.075
29H	Außerordentliches Ergebnis (Nr. 27 ./ Nr. 28)	0	0	0	0	0	0
30H	Jahresergebnis (Nr. 26 und Nr. 29)	21.777	6.850	9.494	9.684	9.878	10.075
31	Ergebnis der internen Leistungsbeziehungen	0	-6.850	-9.494	0	0	0
32	Jahresergebnis nach internen Leistungsbeziehungen	21.777	0	0	9.684	9.878	10.075
		0	0	0	0	0	0
	<b>KENNZAHLEN</b>	<b>0</b>	<b>0</b>	<b>0</b>	<b>0</b>	<b>0</b>	<b>0</b>
		0	0	0	0	0	0
K02	Ergebnis pro Einwohner	2	1	1	1	1	1

## Haushaltsplan der Stadt Eppstein Haushalt 2020

<b>Produktbeschreibung Produkt 106.366.10 Dienstleistungen Bauhof Spielplätze</b>		
<b>Produktinformation</b>		
<b>Verantwortliche Organisationseinheit</b> Fachbereich 60 Tiefbau & Bauhof		<b>Verantwortliche Person(en)</b> Herr Durchholz
<b>Pflichtaufgaben:</b> <input type="checkbox"/>	<b>Freiwillige Aufgaben:</b>	
<b>Rechtsbindungsgrad:</b> muss <input type="checkbox"/> soll <input type="checkbox"/> kann <input type="checkbox"/>	freiwillig <input checked="" type="checkbox"/>	
<b>Kurzbeschreibung</b>	augenscheinliche Kontrolle der Kinderspielgeräte auf den Spielplätzen ggf. Maßnahmen zur Pflege, Instandhaltung und Sicherung der Geräte	
<b>Allgemeine Ziele</b>	zeitnahe, bedarfsgerechte Aufgabenerfüllung Erhaltung von sicheren Spielplatzgeräten	
<b>Zielgruppe</b>	Nutzer der Kinderspielplätze	
<b>Auftragsgrundlage</b>	städtische Satzungen,	
<b>Zugehörige Leistungen</b>	<b>Kostenträgernummer</b>	
Dienstleistungen Bauhof Spielplätze	1063661001	
<b>Haushaltsvermerke</b>	Personalkosten sind über alle Teilhaushalte gegenseitig deckungsfähig. Abschreibungen sind über alle Teilhaushalte gegenseitig deckungsfähig. Sonderposten sind über alle Teilhaushalte gegenseitig deckungsfähig. Versicherungen sind über alle Teilhaushalte gegenseitig deckungsfähig.	

## Haushaltsplan der Stadt Eppstein Haushalt 2020

<b>Teilergebnishaushalt Produkt 106.366.10 Dienstleistungen Bauhof Spielplätze</b>							
Nr.	Bezeichnung	Ergebnis 2018	Ansatz 2019	Ansatz 2020	Plan 2021	Plan 2022	Plan 2023
10	Summe der ordentlichen Erträge (Nr. 1 - 9)	0	0	0	0	0	0
19	Summe der ordentlichen Aufwendungen (Nr. 11 bis 18)	26.899	18.750	24.550	25.041	25.541	26.052
20	Verwaltungsergebnis (Nr. 10 ./ Nr. 19)	26.899	18.750	24.550	25.041	25.541	26.052
23	Finanzergebnis (Nr. 21 - Nr. 22)	0	0	0	0	0	0
24	Ordentliches Ergebnis (Nr. 20 und Nr. 23)	26.899	18.750	24.550	25.041	25.541	26.052
29H	Außerordentliches Ergebnis (Nr. 27 ./ Nr. 28)	0	0	0	0	0	0
30H	Jahresergebnis (Nr. 26 und Nr. 29)	26.899	18.750	24.550	25.041	25.541	26.052
31	Ergebnis der internen Leistungsbeziehungen	0	-18.750	-24.550	0	0	0
32	Jahresergebnis nach internen Leistungsbeziehungen	26.899	0	0	25.041	25.541	26.052
		0	0	0	0	0	0
	<b>KENNZAHLEN</b>	<b>0</b>	<b>0</b>	<b>0</b>	<b>0</b>	<b>0</b>	<b>0</b>
		0	0	0	0	0	0
K02	Ergebnis pro Einwohner	2	1	2	2	2	2

## Haushaltsplan der Stadt Eppstein Haushalt 2020

<b>Produktbeschreibung Produkt 112.545.10 Dienstleistungen Bauhof Straßenreinigung</b>		
<b>Produktinformation</b>		
<b>Verantwortliche Organisationseinheit</b> Fachbereich 60 Tiefbau & Bauhof		<b>Verantwortliche Person(en)</b> Herr Durchholz
<b>Pflichtaufgaben:</b> <input type="checkbox"/>	<b>Freiwillige Aufgaben:</b>	
<b>Rechtsbindungsgrad:</b> muss <input type="checkbox"/> soll <input type="checkbox"/> kann <input type="checkbox"/>	freiwillig <input checked="" type="checkbox"/>	
<b>Kurzbeschreibung</b>	Winterdienst, Steu- und Räumarbeiten, Straßenausbesserung, Stadt- und Straßenreinigung	
<b>Allgemeine Ziele</b>	Erhaltung der Verkehrssicherheit und der Sicherheit für Fußgänger auf städtischen Grundstücken	
<b>Zielgruppe</b>	Bürger der Stadt Eppstein und fremde Straßennutzer	
<b>Auftragsgrundlage</b>	StVO, Beschlüsse der Gremien, Bedarfsmeldungen aus den Ämtern	
<b>Zugehörige Leistungen</b>	<b>Kostenträgernummer</b>	
Dienstleistungen Bauhof Straßenreinigung	1125451001	
<b>Haushaltsvermerke</b>	Personalkosten sind über alle Teilhaushalte gegenseitig deckungsfähig. Abschreibungen sind über alle Teilhaushalte gegenseitig deckungsfähig. Sonderposten sind über alle Teilhaushalte gegenseitig deckungsfähig. Versicherungen sind über alle Teilhaushalte gegenseitig deckungsfähig.	

## Haushaltsplan der Stadt Eppstein Haushalt 2020

<b>Teilergebnishaushalt Produkt 112.545.10 Dienstleistungen Bauhof Straßenreinigung</b>							
Nr.	Bezeichnung	Ergebnis 2018	Ansatz 2019	Ansatz 2020	Plan 2021	Plan 2022	Plan 2023
10	Summe der ordentlichen Erträge (Nr. 1 - 9)	0	0	0	0	0	0
19	Summe der ordentlichen Aufwendungen (Nr. 11 bis 18)	57.681	82.825	112.356	116.300	118.788	121.322
20	Verwaltungsergebnis (Nr. 10 ./ Nr. 19)	57.681	82.825	112.356	116.300	118.788	121.322
23	Finanzergebnis (Nr. 21 - Nr. 22)	0	0	0	0	0	0
24	Ordentliches Ergebnis (Nr. 20 und Nr. 23)	57.681	82.825	112.356	116.300	118.788	121.322
29H	Außerordentliches Ergebnis (Nr. 27 ./ Nr. 28)	0	0	0	0	0	0
30H	Jahresergebnis (Nr. 26 und Nr. 29)	57.681	82.825	112.356	116.300	118.788	121.322
31	Ergebnis der internen Leistungsbeziehungen	0	-82.825	-112.356	0	0	0
32	Jahresergebnis nach internen Leistungsbeziehungen	57.681	0	0	116.300	118.788	121.322
		0	0	0	0	0	0
	<b>KENNZAHLEN</b>	<b>0</b>	<b>0</b>	<b>0</b>	<b>0</b>	<b>0</b>	<b>0</b>
		0	0	0	0	0	0
K02	Ergebnis pro Einwohner	4	6	8	9	9	9

## Haushaltsplan der Stadt Eppstein Haushalt 2020

<b>Produktbeschreibung Produkt 113.551.10 Dienstleistungen Bauhof öffentliches Grün</b>		
<b>Produktinformation</b>		
<b>Verantwortliche Organisationseinheit</b> Fachbereich 60 Tiefbau & Bauhof		<b>Verantwortliche Person(en)</b> Herr Durchholz
<b>Pflichtaufgaben:</b> <input type="checkbox"/>	<b>Freiwillige Aufgaben:</b>	
<b>Rechtsbindungsgrad:</b> muss <input type="checkbox"/> soll <input type="checkbox"/> kann <input type="checkbox"/>	freiwillig <input checked="" type="checkbox"/>	
<b>Kurzbeschreibung</b>	Pflege der öffentlichen Grünflächen, Kreisel, Verkehrsinseln, Spielplätzen und ähnlichen Flächen soweit in städtischer Verantwortung, ggf. Beseitigung wilder Müllablagerungen Beseitigung von Schäden höherer Gewalt soweit Grünflächen betroffen sind	
<b>Allgemeine Ziele</b>	Erhaltung der Infrastruktur der Stadt, Herstellung eines positiven Erscheinungsbildes der Stadt	
<b>Zielgruppe</b>	Bürger der Stadt Eppstein	
<b>Auftragsgrundlage</b>	Bedarfsmeldung aus den Ämtern	
<b>Zugehörige Leistungen</b>	<b>Kostenträgernummer</b>	
Dienstleistungen Bauhof öffentliches Grün	1135511001	
<b>Haushaltsvermerke</b>	Personalkosten sind über alle Teilhaushalte gegenseitig deckungsfähig. Abschreibungen sind über alle Teilhaushalte gegenseitig deckungsfähig. Sonderposten sind über alle Teilhaushalte gegenseitig deckungsfähig. Versicherungen sind über alle Teilhaushalte gegenseitig deckungsfähig.	

## Haushaltsplan der Stadt Eppstein Haushalt 2020

<b>Teilergebnishaushalt Produkt 113.551.10 Dienstleistungen Bauhof öffentliches Grün</b>							
Nr.	Bezeichnung	Ergebnis 2018	Ansatz 2019	Ansatz 2020	Plan 2021	Plan 2022	Plan 2023
10	Summe der ordentlichen Erträge (Nr. 1 - 9)	0	0	0	0	0	0
19	Summe der ordentlichen Aufwendungen (Nr. 11 bis 18)	217.540	144.400	191.579	195.411	199.319	203.306
20	Verwaltungsergebnis (Nr. 10 ./ Nr. 19)	217.540	144.400	191.579	195.411	199.319	203.306
23	Finanzergebnis (Nr. 21 - Nr. 22)	0	0	0	0	0	0
24	Ordentliches Ergebnis (Nr. 20 und Nr. 23)	217.540	144.400	191.579	195.411	199.319	203.306
29H	Außerordentliches Ergebnis (Nr. 27 ./ Nr. 28)	0	0	0	0	0	0
30H	Jahresergebnis (Nr. 26 und Nr. 29)	217.540	144.400	191.579	195.411	199.319	203.306
31	Ergebnis der internen Leistungsbeziehungen	0	-144.400	-191.579	0	0	0
32	Jahresergebnis nach internen Leistungsbeziehungen	217.540	0	0	195.411	199.319	203.306
		0	0	0	0	0	0
	<b>KENNZAHLEN</b>	<b>0</b>	<b>0</b>	<b>0</b>	<b>0</b>	<b>0</b>	<b>0</b>
		0	0	0	0	0	0
K02	Ergebnis pro Einwohner	16	11	14	14	15	15

## Haushaltsplan der Stadt Eppstein Haushalt 2020

<b>Produktbeschreibung Produkt 113.553.10 Dienstleistungen Bauhof Friedhöfe</b>		
<b>Produktinformation</b>		
<b>Verantwortliche Organisationseinheit</b> Fachbereich 60 Tiefbau & Bauhof	<b>Verantwortliche Person(en)</b> Herr Durchholz	
<b>Pflichtaufgaben:</b> <input type="checkbox"/>	<b>Freiwillige Aufgaben:</b>	
<b>Rechtsbindungsgrad:</b>	muss <input type="checkbox"/>	soll <input type="checkbox"/>
	kann <input type="checkbox"/>	freiwillig <input checked="" type="checkbox"/>
<b>Kurzbeschreibung</b>	Pflege der Frei- und Grünflächen auf den Friedhöfen, Vorbereitung für Beisetzungen	
<b>Allgemeine Ziele</b>	zeitnahe, bedarfsgerechte Aufgabenerfüllung	
<b>Zielgruppe</b>	Friedhofsnutzer und -besucher	
<b>Auftragsgrundlage</b>	Bedarfsmeldungen aus den Ämtern	
<b>Zugehörige Leistungen</b>	<b>Kostenträgernummer</b>	
Dienstleistungen Bauhof Friedhöfe	1135531001	
<b>Haushaltsvermerke</b>		
Personalkosten sind über alle Teilhaushalte gegenseitig deckungsfähig. Abschreibungen sind über alle Teilhaushalte gegenseitig deckungsfähig. Sonderposten sind über alle Teilhaushalte gegenseitig deckungsfähig. Versicherungen sind über alle Teilhaushalte gegenseitig deckungsfähig.		



## Haushaltsplan der Stadt Eppstein Haushalt 2020

<b>Teilergebnishaushalt Produkt 113.553.10 Dienstleistungen Bauhof Friedhöfe</b>							
Nr.	Bezeichnung	Ergebnis 2018	Ansatz 2019	Ansatz 2020	Plan 2021	Plan 2022	Plan 2023
10	Summe der ordentlichen Erträge (Nr. 1 - 9)	0	0	0	0	0	0
19	Summe der ordentlichen Aufwendungen (Nr. 11 bis 18)	62.236	46.250	65.845	67.162	68.505	69.875
20	Verwaltungsergebnis (Nr. 10 ./ Nr. 19)	62.236	46.250	65.845	67.162	68.505	69.875
23	Finanzergebnis (Nr. 21 - Nr. 22)	0	0	0	0	0	0
24	Ordentliches Ergebnis (Nr. 20 und Nr. 23)	62.236	46.250	65.845	67.162	68.505	69.875
29H	Außerordentliches Ergebnis (Nr. 27 ./ Nr. 28)	0	0	0	0	0	0
30H	Jahresergebnis (Nr. 26 und Nr. 29)	62.236	46.250	65.845	67.162	68.505	69.875
31	Ergebnis der internen Leistungsbeziehungen	0	-46.250	-65.845	0	0	0
32	Jahresergebnis nach internen Leistungsbeziehungen	62.236	0	0	67.162	68.505	69.875
		0	0	0	0	0	0
	<b>KENNZAHLEN</b>	<b>0</b>	<b>0</b>	<b>0</b>	<b>0</b>	<b>0</b>	<b>0</b>
		0	0	0	0	0	0
K02	Ergebnis pro Einwohner	5	3	5	5	5	5

## Haushaltsplan der Stadt Eppstein Haushalt 2020

<b>Teilergebnishaushalt Teilhaushalt 11.61.01 Stadtplanung, -entwicklung und Umwelt</b>							
<b>Teilhaushalt</b>							
	11.61.01	Stadtplanung, -entwicklung und Umwelt					
Nr.	Bezeichnung	Ergebnis 2018	Ansatz 2019	Ansatz 2020	Plan 2021	Plan 2022	Plan 2023
01	Privatrechtliche Leistungsentgelte	-101.609	-56.187	-63.287	-63.287	-63.287	-63.287
02	Öffentlich-rechtliche Leistungsentgelte	-10.710	-5.000	-5.000	-5.000	-5.000	-5.000
03	Kostensersatzleistungen u. -erstattungen	-6.903	0	0	0	0	0
04	Bestandsveränderungen u. aktiv. Eigenleistungen	0	0	0	0	0	0
05	Steuern u. steuerähnliche Erträge einschließlich Erträge aus gesetzlichen Umlagen	0	0	0	0	0	0
06	Erträge a. Transferleistungen	0	0	0	0	0	0
07	Erträge a. Zuweisungen u. Zuschüsse für laufende Zwecke und allgemeine Umlagen	0	0	0	0	0	0
08	Erträge a. d. Aufl. v. Sonderp. a. Investitionsz., -zuschüssen und Investitionsbeiträgen	-3.277	-3.277	0	0	0	0
09	Sonstige ordentliche Erträge	-5	0	0	0	0	0
<b>10</b>	<b>Summe d. ordentlichen Erträge (Nr. 1-9)</b>	<b>-122.504</b>	<b>-64.464</b>	<b>-68.287</b>	<b>-68.287</b>	<b>-68.287</b>	<b>-68.287</b>
11	Personalaufwendungen	335.008	258.700	309.623	315.816	322.132	328.575
12	Versorgungsaufwendungen	0	0	0	0	0	0
13	Aufwendungen f. Sach- und Dienstleistungen	159.494	119.000	115.000	115.970	116.515	116.565
14	Abschreibungen	16.361	23.174	10.095	9.808	9.793	9.793
15	Aufwendungen f. Zuweisungen u. Zuschüsse sowie bes. andere Finanzaufwendungen	334.147	216.150	238.500	238.500	238.500	238.500
16	Steueraufwendungen einschl. Aufwendungen a. gesetzlichen Umlageverpflichtungen	0	0	0	0	0	0
17	Transferaufwendungen	0	0	0	0	0	0
18	Sonstige ordentliche Aufwendungen	1.258	1.450	1.450	1.450	1.450	1.450
<b>19</b>	<b>Summe d. ordentlichen Aufwendungen (Nr. 11-18)</b>	<b>846.268</b>	<b>618.474</b>	<b>674.668</b>	<b>681.544</b>	<b>688.390</b>	<b>694.883</b>
<b>20</b>	<b>Verwaltungsergebnis (Nr. 10 ./ . Nr. 19)</b>	<b>723.764</b>	<b>554.010</b>	<b>606.381</b>	<b>613.256</b>	<b>620.103</b>	<b>626.595</b>
21	Finanzerträge	0	0	0	0	0	0
22	Zinsen und andere Finanzaufwendungen	0	0	0	0	0	0
<b>23</b>	<b>Finanzergebnis (Nr. 21-Nr. 22)</b>	<b>0</b>	<b>0</b>	<b>0</b>	<b>0</b>	<b>0</b>	<b>0</b>
<b>24</b>	<b>Ordentliches Ergebnis (Nr. 20 und Nr. 23)</b>	<b>723.764</b>	<b>554.010</b>	<b>606.381</b>	<b>613.256</b>	<b>620.103</b>	<b>626.595</b>
<b>25T</b>	<b>Außerordentliche Erträge</b>	<b>0</b>	<b>-480.000</b>	<b>-15.000</b>	<b>-15.000</b>	<b>-15.000</b>	<b>-15.000</b>
<b>26T</b>	<b>Außerordentliche Aufwendungen</b>	<b>0</b>	<b>0</b>	<b>0</b>	<b>0</b>	<b>0</b>	<b>0</b>
<b>27T</b>	<b>Außerordentliches Ergebnis (Nr. 25T ./ . Nr. 26T)</b>	<b>0</b>	<b>-480.000</b>	<b>-15.000</b>	<b>-15.000</b>	<b>-15.000</b>	<b>-15.000</b>
<b>28T</b>	<b>Jahresergebnis vor internen Leistungsbeziehungen ( ordentli. Ergebnis u. außerordentl. Ergebnis)</b>	<b>723.764</b>	<b>74.010</b>	<b>591.381</b>	<b>598.256</b>	<b>605.103</b>	<b>611.595</b>
29	Erlöse der internen Leistungsbeziehungen	0	0	0	0	0	0
30	Kosten der internen Leistungsbeziehungen	0	93.604	97.461	0	0	0
<b>31</b>	<b>Ergebnis der internen Leistungsbeziehungen</b>	<b>0</b>	<b>93.604</b>	<b>97.461</b>	<b>0</b>	<b>0</b>	<b>0</b>
<b>32T</b>	<b>Jahresergebnis nach internen Leistungsbeziehungen</b>	<b>723.764</b>	<b>167.614</b>	<b>688.842</b>	<b>598.256</b>	<b>605.103</b>	<b>611.595</b>

## Haushaltsplan der Stadt Eppstein Haushalt 2020

<b>Investitionen Teilhaushalt 11.61.01 Stadtplanung, -entwicklung und Umwelt</b>					
<b>Nr. Bezeichnung</b>	<b>Ansatz 2020</b>	<b>VE 2019</b>	<b>Finanzplan 2021</b>	<b>Finanzplan 2022</b>	<b>Finanzplan 2023</b>
<b>V024 Lizenzen, DV-Software</b>					
<b>V050 Unbebaute Grundstücke</b>					
I6101-0001 Erwerb von Grundstücken, Grenzregelungen	-10.000,00	0,00	-10.000,00	-10.000,00	-10.000,00
24 Auszahlungen für den Erwerb von Grundstücken und Gebäuden	-10.000,00	0,00	-10.000,00	-10.000,00	-10.000,00
I6101-0002 Erwerb von Grundstücken	-50.000,00	0,00	-15.000,00	-15.000,00	-15.000,00
24 Auszahlungen für den Erwerb von Grundstücken und Gebäuden	-50.000,00	0,00	-15.000,00	-15.000,00	-15.000,00
I6101-0006 Erwerb von Grundstücken Bahnhof	0,00	-100.000,00	-100.000,00	0,00	0,00
24 Auszahlungen für den Erwerb von Grundstücken und Gebäuden	0,00	-100.000,00	-100.000,00	0,00	0,00
<b>Summe</b>	<b>-60.000,00</b>	<b>-100.000,00</b>	<b>-125.000,00</b>	<b>-25.000,00</b>	<b>-25.000,00</b>
<b>V051 Bebaute Grundstücke</b>					
<b>V062 Kultur- und Naturgüter</b>					
I6101-0004 Anlage Ausgleichsmaßnahmen	-10.000,00	0,00	-5.000,00	-10.000,00	-5.000,00
25 Auszahlungen für Baumaßnahmen	-10.000,00	0,00	-5.000,00	-10.000,00	-5.000,00
<b>Summe</b>	<b>-10.000,00</b>	<b>0,00</b>	<b>-5.000,00</b>	<b>-10.000,00</b>	<b>-5.000,00</b>
<b>Gesamtsumme</b>	<b>-70.000,00</b>	<b>-100.000,00</b>	<b>-130.000,00</b>	<b>-35.000,00</b>	<b>-30.000,00</b>

## Haushaltsplan der Stadt Eppstein Haushalt 2020

<b>Produktbeschreibung Produkt 101.111.42 Grundstücksmanagement</b>		
<b>Produktinformation</b>		
<b>Verantwortliche Organisationseinheit</b> Fachbereich 61 Planen & Umwelt		<b>Verantwortliche Person(en)</b> Herr Hauswald
<b>Pflichtaufgaben:</b> <input type="checkbox"/>	<b>Freiwillige Aufgaben:</b>	
<b>Rechtsbindungsgrad:</b> muss <input type="checkbox"/> soll <input type="checkbox"/> kann <input type="checkbox"/>	freiwillig <input checked="" type="checkbox"/>	
<b>Kurzbeschreibung</b>	Katasterverfahren bzw. grundbuchamtliches Flächenmanagement, Vorkaufsrecht, Vergabe von Straßennamen und Hausnummern	
<b>Allgemeine Ziele</b>	Verpachtung von Städtischen Grundstücken, Betrieb von Festplätzen Sicherung der nachhaltigen Stadtplanung -und entwicklung, Verwaltung städtischer Grundstücke	
<b>Zielgruppe</b>	Allgemeinheit, Grundstückseigentümer, Bauherren, Behörden	
<b>Auftragsgrundlage</b>	BGB, BauGB, BNatschG, BauNVO, PlanVZ	
<b>Zugehörige Leistungen</b>	<b>Kostenträgernummer</b>	
Grundstücksverwaltung	1011114201	
<b>Haushaltsvermerke</b>	Personalkosten sind über alle Teilhaushalte gegenseitig deckungsfähig. Abschreibungen sind über alle Teilhaushalte gegenseitig deckungsfähig. Sonderposten sind über alle Teilhaushalte gegenseitig deckungsfähig. Versicherungen sind über alle Teilhaushalte gegenseitig deckungsfähig.	

## Haushaltsplan der Stadt Eppstein Haushalt 2020

<b>Teilergebnishaushalt Produkt 101.111.42 Grundstücksmanagement</b>							
Nr.	Bezeichnung	Ergebnis 2018	Ansatz 2019	Ansatz 2020	Plan 2021	Plan 2022	Plan 2023
10	Summe der ordentlichen Erträge (Nr. 1 - 9)	-101.788	-53.714	-61.037	-61.037	-61.037	-61.037
19	Summe der ordentlichen Aufwendungen (Nr. 11 bis 18)	130.568	124.125	112.360	114.877	116.786	118.446
20	Verwaltungsergebnis (Nr. 10 ./ Nr. 19)	28.780	70.411	51.322	53.840	55.749	57.409
23	Finanzergebnis (Nr. 21 - Nr. 22)	0	0	0	0	0	0
24	Ordentliches Ergebnis (Nr. 20 und Nr. 23)	28.780	70.411	51.322	53.840	55.749	57.409
29H	Außerordentliches Ergebnis (Nr. 27 ./ Nr. 28)	0	-480.000	-15.000	-15.000	-15.000	-15.000
30H	Jahresergebnis (Nr. 26 und Nr. 29)	28.780	-409.589	36.322	38.840	40.749	42.409
31	Ergebnis der internen Leistungsbeziehungen	0	19.098	20.205	0	0	0
32	Jahresergebnis nach internen Leistungsbeziehungen	28.780	-390.491	56.527	38.840	40.749	42.409
		0	0	0	0	0	0
	<b>KENNZAHLEN</b>	<b>0</b>	<b>0</b>	<b>0</b>	<b>0</b>	<b>0</b>	<b>0</b>
		0	0	0	0	0	0
K02	Ergebnis pro Einwohner	2	5	4	4	4	4

## Haushaltsplan der Stadt Eppstein Haushalt 2020

<b>Produktbeschreibung Produkt 109.511.00 Planung und Entwicklung Stadt</b>		
<b>Produktinformation</b>		
<b>Verantwortliche Organisationseinheit</b> Fachbereich 61 Planen & Umwelt		<b>Verantwortliche Person(en)</b> Frau Becker
<b>Pflichtaufgaben:</b> <input type="checkbox"/>	<b>Freiwillige Aufgaben:</b>	
<b>Rechtsbindungsgrad:</b> muss <input type="checkbox"/> soll <input type="checkbox"/> kann <input type="checkbox"/>	freiwillig <input checked="" type="checkbox"/>	
<b>Kurzbeschreibung</b> Sicherung von Entwicklungszielen durch bspw. städtebauliche Verträge		
<b>Zugehörige Leistungen</b>	<b>Kostenträgernummer</b>	
Planung und Entwicklung Stadt	1095110001	
<b>Haushaltsvermerke</b> Personalkosten sind über alle Teilhaushalte gegenseitig deckungsfähig. Abschreibungen sind über alle Teilhaushalte gegenseitig deckungsfähig. Sonderposten sind über alle Teilhaushalte gegenseitig deckungsfähig. Versicherungen sind über alle Teilhaushalte gegenseitig deckungsfähig.		

## Haushaltsplan der Stadt Eppstein Haushalt 2020

<b>Teilergebnishaushalt Produkt 109.511.00 Planung und Entwicklung Stadt</b>							
Nr.	Bezeichnung	Ergebnis 2018	Ansatz 2019	Ansatz 2020	Plan 2021	Plan 2022	Plan 2023
10	Summe der ordentlichen Erträge (Nr. 1 - 9)	-16.778	-5.000	-5.000	-5.000	-5.000	-5.000
19	Summe der ordentlichen Aufwendungen (Nr. 11 bis 18)	260.922	151.627	193.067	196.125	199.522	203.003
20	Verwaltungsergebnis (Nr. 10 ./ Nr. 19)	244.145	146.627	188.067	191.125	194.522	198.003
23	Finanzergebnis (Nr. 21 - Nr. 22)	0	0	0	0	0	0
24	Ordentliches Ergebnis (Nr. 20 und Nr. 23)	244.145	146.627	188.067	191.125	194.522	198.003
29H	Außerordentliches Ergebnis (Nr. 27 ./ Nr. 28)	0	0	0	0	0	0
30H	Jahresergebnis (Nr. 26 und Nr. 29)	244.145	146.627	188.067	191.125	194.522	198.003
31	Ergebnis der internen Leistungsbeziehungen	0	45.473	45.216	0	0	0
32	Jahresergebnis nach internen Leistungsbeziehungen	244.145	192.100	233.283	191.125	194.522	198.003
		0	0	0	0	0	0
	<b>KENNZAHLEN</b>	<b>0</b>	<b>0</b>	<b>0</b>	<b>0</b>	<b>0</b>	<b>0</b>
		0	0	0	0	0	0
K02	Ergebnis pro Einwohner	18	11	14	14	14	15

## Haushaltsplan der Stadt Eppstein Haushalt 2020

<b>Produktbeschreibung Produkt 112.547.00 ÖPNV</b>		
<b>Produktinformation</b>		
<b>Verantwortliche Organisationseinheit</b> Fachbereich 61 Planen & Umwelt		<b>Verantwortliche Person(en)</b> Frau Becker
<b>Pflichtaufgaben:</b> <input type="checkbox"/>	<b>Freiwillige Aufgaben:</b>	
<b>Rechtsbindungsgrad:</b> muss <input type="checkbox"/> soll <input type="checkbox"/> kann <input type="checkbox"/>	freiwillig <input checked="" type="checkbox"/>	
<b>Kurzbeschreibung</b>	Sicherung und Entwicklung eines bedarfsgerechten ÖPNV mit seinen Einrichtungen im Stadtgebiet	
<b>Allgemeine Ziele</b>	Erhöhung der Attraktivität des ÖPNV, Verringerung des motorisierten Individualverkehrs	
<b>Zielgruppe</b>	Einwohner der Stadt, Gäste, Schüler, Pendler	
<b>Auftragsgrundlage</b>	Hess. VErfassung, BauGB, ÖPNV-G, Gesellschaftervertrag MTV und RMV, GVFG-Richtlinie, FAG Richtlinie, ROG, Stationsentwicklungsplan RMV und Nahverkehrsplan RMV und MTV, Leitplan der Schiene des RMV	
<b>Zugehörige Leistungen</b>	<b>Kostenträgernummer</b>	
Öffentlicher Personennahverker	1125470001	
<b>Haushaltsvermerke</b>	Personalkosten sind über alle Teilhaushalte gegenseitig deckungsfähig. Abschreibungen sind über alle Teilhaushalte gegenseitig deckungsfähig. Sonderposten sind über alle Teilhaushalte gegenseitig deckungsfähig. Versicherungen sind über alle Teilhaushalte gegenseitig deckungsfähig.	



## Haushaltsplan der Stadt Eppstein Haushalt 2020

<b>Teilergebnishaushalt Produkt 112.547.00 ÖPNV</b>							
Nr.	Bezeichnung	Ergebnis 2018	Ansatz 2019	Ansatz 2020	Plan 2021	Plan 2022	Plan 2023
10	Summe der ordentlichen Erträge (Nr. 1 - 9)	-3.939	-5.750	-2.250	-2.250	-2.250	-2.250
19	Summe der ordentlichen Aufwendungen (Nr. 11 bis 18)	347.398	226.822	250.626	250.812	251.217	251.410
20	Verwaltungsergebnis (Nr. 10 ./ Nr. 19)	343.459	221.072	248.376	248.562	248.967	249.160
23	Finanzergebnis (Nr. 21 - Nr. 22)	0	0	0	0	0	0
24	Ordentliches Ergebnis (Nr. 20 und Nr. 23)	343.459	221.072	248.376	248.562	248.967	249.160
29H	Außerordentliches Ergebnis (Nr. 27 ./ Nr. 28)	0	0	0	0	0	0
30H	Jahresergebnis (Nr. 26 und Nr. 29)	343.459	221.072	248.376	248.562	248.967	249.160
31	Ergebnis der internen Leistungsbeziehungen	0	10.814	12.570	0	0	0
32	Jahresergebnis nach internen Leistungsbeziehungen	343.459	231.886	260.946	248.562	248.967	249.160
		0	0	0	0	0	0
	<b>KENNZAHLEN</b>	<b>0</b>	<b>0</b>	<b>0</b>	<b>0</b>	<b>0</b>	<b>0</b>
		0	0	0	0	0	0
K02	Ergebnis pro Einwohner	25	16	18	18	18	18

## Haushaltsplan der Stadt Eppstein Haushalt 2020

<b>Produktbeschreibung Produkt 113.554.00 Naturschutz und Landschaftspflege</b>		
<b>Produktinformation</b>		
<b>Verantwortliche Organisationseinheit</b> Fachbereich 61 Planen & Umwelt	<b>Verantwortliche Person(en)</b> Frau Vucina	
<b>Pflichtaufgaben:</b> <input checked="" type="checkbox"/>		<b>Freiwillige Aufgaben:</b>
<b>Rechtsbindungsgrad:</b>	muss <input type="checkbox"/> soll <input type="checkbox"/> kann <input type="checkbox"/>	freiwillig <input type="checkbox"/>
<b>Kurzbeschreibung</b> <b>Zielgruppe</b> <b>Auftragsgrundlage</b>	Planung von Ausgleichsflächen, Verwaltung des Ökokontos der Stadt Sicherung der nachhaltigen Stadtplanung und -entwicklung BGB, ROG, BauGB, HBO, BNatschG, BAuNVO, PlanVZ	
<b>Zugehörige Leistungen</b>	<b>Kostenträgernummer</b>	
Naturschutz und Landschaftspflege	1135540001	
<b>Haushaltsvermerke</b>		
Personalkosten sind über alle Teilhaushalte gegenseitig deckungsfähig. Abschreibungen sind über alle Teilhaushalte gegenseitig deckungsfähig. Sonderposten sind über alle Teilhaushalte gegenseitig deckungsfähig. Versicherungen sind über alle Teilhaushalte gegenseitig deckungsfähig.		

## Haushaltsplan der Stadt Eppstein Haushalt 2020

<b>Teilergebnishaushalt Produkt 113.554.00 Naturschutz und Landschaftspflege</b>							
Nr.	Bezeichnung	Ergebnis 2018	Ansatz 2019	Ansatz 2020	Plan 2021	Plan 2022	Plan 2023
10	Summe der ordentlichen Erträge (Nr. 1 - 9)	0	0	0	0	0	0
19	Summe der ordentlichen Aufwendungen (Nr. 11 bis 18)	107.380	115.900	118.616	119.729	120.865	122.023
20	Verwaltungsergebnis (Nr. 10 ./ Nr. 19)	107.380	115.900	118.616	119.729	120.865	122.023
23	Finanzergebnis (Nr. 21 - Nr. 22)	0	0	0	0	0	0
24	Ordentliches Ergebnis (Nr. 20 und Nr. 23)	107.380	115.900	118.616	119.729	120.865	122.023
29H	Außerordentliches Ergebnis (Nr. 27 ./ Nr. 28)	0	0	0	0	0	0
30H	Jahresergebnis (Nr. 26 und Nr. 29)	107.380	115.900	118.616	119.729	120.865	122.023
31	Ergebnis der internen Leistungsbeziehungen	0	18.219	19.470	0	0	0
32	Jahresergebnis nach internen Leistungsbeziehungen	107.380	134.119	138.086	119.729	120.865	122.023
		0	0	0	0	0	0
	<b>KENNZAHLEN</b>	<b>0</b>	<b>0</b>	<b>0</b>	<b>0</b>	<b>0</b>	<b>0</b>
		0	0	0	0	0	0
K02	Ergebnis pro Einwohner	8	9	9	9	9	9

## Haushaltsplan der Stadt Eppstein Haushalt 2020

<b>Teilergebnishaushalt Teilhaushalt 11.61.02 Grün- und Freizeitanlagen</b>							
<b>Teilhaushalt</b>		11.61.02	Grün- und Freizeitanlagen				
Nr.	Bezeichnung	Ergebnis 2018	Ansatz 2019	Ansatz 2020	Plan 2021	Plan 2022	Plan 2023
01	Privatrechtliche Leistungsentgelte	-68	0	0	0	0	0
02	Öffentlich-rechtliche Leistungsentgelte	0	0	0	0	0	0
03	Kostenersatzleistungen u. -erstattungen	0	0	0	0	0	0
04	Bestandsveränderungen u. aktiv. Eigenleistungen	0	0	0	0	0	0
05	Steuern u. steuerähnliche Erträge einschließlich Erträge aus gesetzlichen Umlagen	0	0	0	0	0	0
06	Erträge a. Transferleistungen	0	0	0	0	0	0
07	Erträge a. Zuweisungen u. Zuschüsse für laufende Zwecke und allgemeine Umlagen	-345	0	0	0	0	0
08	Erträge a. d. Aufl. v. Sonderp. a. Investitionsz., -zuschüssen und Investitionsbeiträgen	-27.455	-13.816	-29.231	-31.328	-30.982	-30.982
09	Sonstige ordentliche Erträge	-515	0	0	0	0	0
<b>10</b>	<b>Summe d. ordentlichen Erträge (Nr. 1-9)</b>	<b>-28.383</b>	<b>-13.816</b>	<b>-29.231</b>	<b>-31.328</b>	<b>-30.982</b>	<b>-30.982</b>
11	Personalaufwendungen	69.426	57.650	62.188	63.431	64.700	65.994
12	Versorgungsaufwendungen	0	0	0	0	0	0
13	Aufwendungen f. Sach- und Dienstleistungen	149.922	152.300	142.335	137.330	137.335	135.335
14	Abschreibungen	83.927	77.680	111.930	122.570	124.361	128.854
15	Aufwendungen f. Zuweisungen u. Zuschüsse sowie bes. andere Finanzaufwendungen	0	0	0	0	0	0
16	Steueraufwendungen einschl. Aufwendungen a. gesetzlichen Umlageverpflichtungen	0	0	0	0	0	0
17	Transferaufwendungen	0	0	0	0	0	0
18	Sonstige ordentliche Aufwendungen	0	0	0	0	0	0
<b>19</b>	<b>Summe d. ordentlichen Aufwendungen (Nr. 11-18)</b>	<b>303.274</b>	<b>287.630</b>	<b>316.453</b>	<b>323.332</b>	<b>326.396</b>	<b>330.183</b>
<b>20</b>	<b>Verwaltungsergebnis (Nr. 10 ./ . Nr. 19)</b>	<b>274.891</b>	<b>273.814</b>	<b>287.222</b>	<b>292.004</b>	<b>295.414</b>	<b>299.201</b>
21	Finanzerträge	0	0	0	0	0	0
22	Zinsen und andere Finanzaufwendungen	0	0	0	0	0	0
<b>23</b>	<b>Finanzergebnis (Nr. 21-Nr. 22)</b>	<b>0</b>	<b>0</b>	<b>0</b>	<b>0</b>	<b>0</b>	<b>0</b>
<b>24</b>	<b>Ordentliches Ergebnis (Nr. 20 und Nr. 23)</b>	<b>274.891</b>	<b>273.814</b>	<b>287.222</b>	<b>292.004</b>	<b>295.414</b>	<b>299.201</b>
<b>25T</b>	<b>Außerordentliche Erträge</b>	<b>0</b>	<b>0</b>	<b>0</b>	<b>0</b>	<b>0</b>	<b>0</b>
<b>26T</b>	<b>Außerordentliche Aufwendungen</b>	<b>0</b>	<b>0</b>	<b>0</b>	<b>0</b>	<b>0</b>	<b>0</b>
<b>27T</b>	<b>Außerordentliches Ergebnis (Nr. 25T ./ . Nr. 26T)</b>	<b>0</b>	<b>0</b>	<b>0</b>	<b>0</b>	<b>0</b>	<b>0</b>
<b>28T</b>	<b>Jahresergebnis vor internen Leistungsbeziehungen ( ordentli. Ergebnis u. außerordentl. Ergebnis)</b>	<b>274.891</b>	<b>273.814</b>	<b>287.222</b>	<b>292.004</b>	<b>295.414</b>	<b>299.201</b>
29	Erlöse der internen Leistungsbeziehungen	0	0	0	0	0	0
30	Kosten der internen Leistungsbeziehungen	0	659.531	747.766	0	0	0
<b>31</b>	<b>Ergebnis der internen Leistungsbeziehungen</b>	<b>0</b>	<b>659.531</b>	<b>747.766</b>	<b>0</b>	<b>0</b>	<b>0</b>
<b>32T</b>	<b>Jahresergebnis nach internen Leistungsbeziehungen</b>	<b>274.891</b>	<b>933.345</b>	<b>1.034.988</b>	<b>292.004</b>	<b>295.414</b>	<b>299.201</b>

## Haushaltsplan der Stadt Eppstein Haushalt 2020

<b>Investitionen Teilhaushalt 11.61.02 Grün- und Freizeitanlagen</b>					
<b>Nr. Bezeichnung</b>	<b>Ansatz 2020</b>	<b>VE 2019</b>	<b>Finanzplan 2021</b>	<b>Finanzplan 2022</b>	<b>Finanzplan 2023</b>
<b>G089 Geringwertige Vermögensgegenstände der BGA (GWG)</b>					
I6102-0004 Erwerb GWG Grün- und Freizeita. 26 Auszahlungen für Investitionen in das sonstige Sachanlageverm. und immaterielle Anlagevermögen	-3.000,00 -3.000,00	0,00 0,00	-3.000,00 -3.000,00	-3.000,00 -3.000,00	-3.000,00 -3.000,00
I6102-0017 Müllgefäße, Pflanzkübel, Sitzbänke 25 Auszahlungen für Baumaßnahmen	-3.000,00 -3.000,00	0,00 0,00	-3.000,00 -3.000,00	-3.000,00 -3.000,00	-3.000,00 -3.000,00
<b>Summe</b>	<b>-6.000,00</b>	<b>0,00</b>	<b>-6.000,00</b>	<b>-6.000,00</b>	<b>-6.000,00</b>
<b>V056 Grundstückseinrichtungen</b>					
I6102-0015 Kunstrasenplatz Bremthal 20 Einzahlungen aus Investitionszuweisungen und -zuschüssen sowie aus Investitionsbeiträgen 25 Auszahlungen für Baumaßnahmen	-170.000,00 100.000,00 -270.000,00	0,00 0,00 0,00	0,00 0,00 0,00	0,00 0,00 0,00	0,00 0,00 0,00
I6102-0016 Neuanlage Spielplatz In Natura 25 Auszahlungen für Baumaßnahmen	-100.000,00 -100.000,00	0,00 0,00	0,00 0,00	0,00 0,00	0,00 0,00
<b>Summe</b>	<b>-270.000,00</b>	<b>0,00</b>	<b>0,00</b>	<b>0,00</b>	<b>0,00</b>
<b>V061 Allgemeines Infrastrukturvermögen</b>					
<b>V080 Andere Anlagen</b>					
I6102-0001 Spielplatzgeräte 25 Auszahlungen für Baumaßnahmen	-15.000,00 -15.000,00	0,00 0,00	-5.000,00 -5.000,00	-15.000,00 -15.000,00	-5.000,00 -5.000,00
<b>Summe</b>	<b>-15.000,00</b>	<b>0,00</b>	<b>-5.000,00</b>	<b>-15.000,00</b>	<b>-5.000,00</b>
<b>Gesamtsumme</b>	<b>-291.000,00</b>	<b>0,00</b>	<b>-11.000,00</b>	<b>-21.000,00</b>	<b>-11.000,00</b>

## Haushaltsplan der Stadt Eppstein Haushalt 2020

<b>Produktbeschreibung Produkt 104.281.30 Stadtverschönerung</b>		
<b>Produktinformation</b>		
<b>Verantwortliche Organisationseinheit</b> Fachbereich 61 Planen & Umwelt		<b>Verantwortliche Person(en)</b> Frau Wittich
<b>Pflichtaufgaben:</b> <input type="checkbox"/>	<b>Freiwillige Aufgaben:</b>	
<b>Rechtsbindungsgrad:</b> muss <input type="checkbox"/> soll <input type="checkbox"/> kann <input type="checkbox"/>	freiwillig <input checked="" type="checkbox"/>	
<b>Kurzbeschreibung</b>	Errichten und Sicherstellung der Pflege von öffentlichen Bänken, Tischen, Brunnen (außer Trinkbrunnen) und ähnlichen städtischen Gütern, Festtagsschmuck im öffentlichen Raum	
<b>Allgemeine Ziele</b>	Verschönerung der Satdtbildes	
<b>Zielgruppe</b>	Bürger der Stadt Eppstein	
<b>Auftragsgrundlage</b>	Beschlüsse der Gremien	
<b>Zugehörige Leistungen</b>	<b>Kostenträgernummer</b>	
Stadtverschönerung	1042813001	
<b>Haushaltsvermerke</b>	Personalkosten sind über alle Teilhaushalte gegenseitig deckungsfähig. Abschreibungen sind über alle Teilhaushalte gegenseitig deckungsfähig. Sonderposten sind über alle Teilhaushalte gegenseitig deckungsfähig. Versicherungen sind über alle Teilhaushalte gegenseitig deckungsfähig.	

## Haushaltsplan der Stadt Eppstein Haushalt 2020

<b>Teilergebnishaushalt Produkt 104.281.30 Stadtverschönerung</b>							
Nr.	Bezeichnung	Ergebnis 2018	Ansatz 2019	Ansatz 2020	Plan 2021	Plan 2022	Plan 2023
10	Summe der ordentlichen Erträge (Nr. 1 - 9)	-345	0	0	0	0	0
19	Summe der ordentlichen Aufwendungen (Nr. 11 bis 18)	29.221	44.451	44.574	45.953	46.838	48.134
20	Verwaltungsergebnis (Nr. 10 ./ Nr. 19)	28.876	44.451	44.574	45.953	46.838	48.134
23	Finanzergebnis (Nr. 21 - Nr. 22)	0	0	0	0	0	0
24	Ordentliches Ergebnis (Nr. 20 und Nr. 23)	28.876	44.451	44.574	45.953	46.838	48.134
29H	Außerordentliches Ergebnis (Nr. 27 ./ Nr. 28)	0	0	0	0	0	0
30H	Jahresergebnis (Nr. 26 und Nr. 29)	28.876	44.451	44.574	45.953	46.838	48.134
31	Ergebnis der internen Leistungsbeziehungen	0	11.432	12.860	0	0	0
32	Jahresergebnis nach internen Leistungsbeziehungen	28.876	55.883	57.434	45.953	46.838	48.134
		0	0	0	0	0	0
	<b>KENNZAHLEN</b>	<b>0</b>	<b>0</b>	<b>0</b>	<b>0</b>	<b>0</b>	<b>0</b>
		0	0	0	0	0	0
K02	Ergebnis pro Einwohner	2	3	3	3	3	4

## Haushaltsplan der Stadt Eppstein Haushalt 2020

<b>Produktbeschreibung Produkt 106.366.00 Spielplätze</b>		
<b>Produktinformation</b>		
<b>Verantwortliche Organisationseinheit</b> Fachbereich 61 Planen & Umwelt		<b>Verantwortliche Person(en)</b> Frau Wittich
<b>Pflichtaufgaben:</b> <input type="checkbox"/>	<b>Freiwillige Aufgaben:</b>	
<b>Rechtsbindungsgrad:</b> muss <input type="checkbox"/> soll <input type="checkbox"/> kann <input type="checkbox"/>	freiwillig <input checked="" type="checkbox"/>	
<b>Kurzbeschreibung</b>	Pflege und Instandhaltung der Spielplätze in allen Ortsteilen	
<b>Allgemeine Ziele</b>	Pflege und Instandhaltung der Spielplätze, Sicherung der Spielplatzgeräte	
<b>Zielgruppe</b>	Bürger der Stadt Eppstein	
<b>Auftragsgrundlage</b>	BEschlüsse der Gremien	
<b>Zugehörige Leistungen</b>	<b>Kostenträgernummer</b>	
Spielplätze Ortsteil Bremthal	1063660001	
Spielplätze Ortsteil Ehlhalten	1063660002	
Spielplätze Ortsteil Eppstein	1063660003	
Spielplätze Ortsteil Niederjosbach	1063660004	
Spielplätze Ortsteil Vockenhausen	1063660005	
<b>Haushaltsvermerke</b>	Abschreibungen sind über alle Teilhaushalte gegenseitig deckungsfähig. Personalkosten sind über alle Teilhaushalte gegenseitig deckungsfähig. Sonderposten sind über alle Teilhaushalte gegenseitig deckungsfähig. Versicherungen sind über alle Teilhaushalte gegenseitig deckungsfähig.	



## Haushaltsplan der Stadt Eppstein Haushalt 2020

<b>Teilergebnishaushalt Produkt 106.366.00 Spielplätze</b>							
Nr.	Bezeichnung	Ergebnis 2018	Ansatz 2019	Ansatz 2020	Plan 2021	Plan 2022	Plan 2023
10	Summe der ordentlichen Erträge (Nr. 1 - 9)	-13.910	-462	-13.913	-13.797	-13.451	-13.451
19	Summe der ordentlichen Aufwendungen (Nr. 11 bis 18)	102.158	81.817	123.522	126.318	128.066	131.284
20	Verwaltungsergebnis (Nr. 10 ./ Nr. 19)	88.248	81.355	109.609	112.521	114.615	117.833
23	Finanzergebnis (Nr. 21 - Nr. 22)	0	0	0	0	0	0
24	Ordentliches Ergebnis (Nr. 20 und Nr. 23)	88.248	81.355	109.609	112.521	114.615	117.833
29H	Außerordentliches Ergebnis (Nr. 27 ./ Nr. 28)	0	0	0	0	0	0
30H	Jahresergebnis (Nr. 26 und Nr. 29)	88.248	81.355	109.609	112.521	114.615	117.833
31	Ergebnis der internen Leistungsbeziehungen	0	83.359	95.013	0	0	0
32	Jahresergebnis nach internen Leistungsbeziehungen	88.248	164.714	204.622	112.521	114.615	117.833
		0	0	0	0	0	0
	<b>KENNZAHLEN</b>	<b>0</b>	<b>0</b>	<b>0</b>	<b>0</b>	<b>0</b>	<b>0</b>
		0	0	0	0	0	0
K02	Ergebnis pro Einwohner	7	6	8	8	8	9

## Haushaltsplan der Stadt Eppstein Haushalt 2020

<b>Produktbeschreibung Produkt 108.424.00 Sportplätze</b>		
<b>Produktinformation</b>		
<b>Verantwortliche Organisationseinheit</b> Fachbereich 61 Planen & Umwelt		<b>Verantwortliche Person(en)</b> Frau Wittich
<b>Pflichtaufgaben:</b> <input type="checkbox"/>	<b>Freiwillige Aufgaben:</b>	
<b>Rechtsbindungsgrad:</b> muss <input type="checkbox"/> soll <input type="checkbox"/> kann <input type="checkbox"/>	freiwillig <input checked="" type="checkbox"/>	
<b>Zugehörige Leistungen</b>		
	<b>Kostenträgernummer</b>	
Sportplatz Bremthal	1084240001	
Sportplatz Eppstein	1084240002	
Sportplatz Niederjosbach	1084240003	
Sportplatz Vockenhausen	1084240004	
<b>Haushaltsvermerke</b>		
Personalkosten sind über alle Teilhaushalte gegenseitig deckungsfähig. Abschreibungen sind über alle Teilhaushalte gegenseitig deckungsfähig. Sonderposten sind über alle Teilhaushalte gegenseitig deckungsfähig. Versicherungen sind über alle Teilhaushalte gegenseitig deckungsfähig.		

## Haushaltsplan der Stadt Eppstein Haushalt 2020

<b>Teilergebnishaushalt Produkt 108.424.00 Sportplätze</b>							
Nr.	Bezeichnung	Ergebnis 2018	Ansatz 2019	Ansatz 2020	Plan 2021	Plan 2022	Plan 2023
10	Summe der ordentlichen Erträge (Nr. 1 - 9)	-13.538	-13.354	-15.318	-17.531	-17.531	-17.531
19	Summe der ordentlichen Aufwendungen (Nr. 11 bis 18)	64.944	76.223	84.379	86.702	86.338	84.478
20	Verwaltungsergebnis (Nr. 10 ./ Nr. 19)	51.406	62.869	69.061	69.171	68.807	66.947
23	Finanzergebnis (Nr. 21 - Nr. 22)	0	0	0	0	0	0
24	Ordentliches Ergebnis (Nr. 20 und Nr. 23)	51.406	62.869	69.061	69.171	68.807	66.947
29H	Außerordentliches Ergebnis (Nr. 27 ./ Nr. 28)	0	0	0	0	0	0
30H	Jahresergebnis (Nr. 26 und Nr. 29)	51.406	62.869	69.061	69.171	68.807	66.947
31	Ergebnis der internen Leistungsbeziehungen	0	130.526	157.859	0	0	0
32	Jahresergebnis nach internen Leistungsbeziehungen	51.406	193.395	226.920	69.171	68.807	66.947
		0	0	0	0	0	0
	<b>KENNZAHLEN</b>	<b>0</b>	<b>0</b>	<b>0</b>	<b>0</b>	<b>0</b>	<b>0</b>
		0	0	0	0	0	0
K02	Ergebnis pro Einwohner	4	5	5	5	5	5

## Haushaltsplan der Stadt Eppstein Haushalt 2020

<b>Produktbeschreibung Produkt 113.551.00 Öffentliches Grün</b>		
<b>Produktinformation</b>		
<b>Verantwortliche Organisationseinheit</b> Fachbereich 61 Planen & Umwelt		<b>Verantwortliche Person(en)</b> Frau Wittich
<b>Pflichtaufgaben:</b> <input type="checkbox"/>	<b>Freiwillige Aufgaben:</b>	
<b>Rechtsbindungsgrad:</b> muss <input type="checkbox"/> soll <input type="checkbox"/> kann <input type="checkbox"/>	freiwillig <input checked="" type="checkbox"/>	
<b>Kurzbeschreibung</b> Planung, Bau und Unterhalt von Friedhofsanlagen,		
<b>Zugehörige Leistungen</b>	<b>Kostenträgernummer</b>	
Öfentliches Grün, Anpflanzungen	1135510001	
<b>Haushaltsvermerke</b> Personalkosten sind über alle Teilhaushalte gegenseitig deckungsfähig. Abschreibungen sind über alle Teilhaushalte gegenseitig deckungsfähig. Sonderposten sind über alle Teilhaushalte gegenseitig deckungsfähig. Versicherungen sind über alle Teilhaushalte gegenseitig deckungsfähig.		

## Haushaltsplan der Stadt Eppstein Haushalt 2020

<b>Teilergebnishaushalt Produkt 113.551.00 Öffentliches Grün</b>							
Nr.	Bezeichnung	Ergebnis 2018	Ansatz 2019	Ansatz 2020	Plan 2021	Plan 2022	Plan 2023
10	Summe der ordentlichen Erträge (Nr. 1 - 9)	-590	0	0	0	0	0
19	Summe der ordentlichen Aufwendungen (Nr. 11 bis 18)	106.952	85.139	63.979	64.359	65.154	66.288
20	Verwaltungsergebnis (Nr. 10 ./ Nr. 19)	106.362	85.139	63.979	64.359	65.154	66.288
23	Finanzergebnis (Nr. 21 - Nr. 22)	0	0	0	0	0	0
24	Ordentliches Ergebnis (Nr. 20 und Nr. 23)	106.362	85.139	63.979	64.359	65.154	66.288
29H	Außerordentliches Ergebnis (Nr. 27 ./ Nr. 28)	0	0	0	0	0	0
30H	Jahresergebnis (Nr. 26 und Nr. 29)	106.362	85.139	63.979	64.359	65.154	66.288
31	Ergebnis der internen Leistungsbeziehungen	0	434.215	482.034	0	0	0
32	Jahresergebnis nach internen Leistungsbeziehungen	106.362	519.354	546.012	64.359	65.154	66.288
		0	0	0	0	0	0
	<b>KENNZAHLEN</b>	<b>0</b>	<b>0</b>	<b>0</b>	<b>0</b>	<b>0</b>	<b>0</b>
		0	0	0	0	0	0
K02	Ergebnis pro Einwohner	8	6	5	5	5	5

## Haushaltsplan der Stadt Eppstein Haushalt 2020

<b>Teilergebnishaushalt Teilhaushalt 11.61.03 Wald</b>							
<b>Teilhaushalt</b>		11.61.03	Wald				
Nr.	Bezeichnung	Ergebnis 2018	Ansatz 2019	Ansatz 2020	Plan 2021	Plan 2022	Plan 2023
01	Privatrechtliche Leistungsentgelte	-291.090	-215.178	-133.022	-133.022	-133.022	-133.022
02	Öffentlich-rechtliche Leistungsentgelte	0	0	0	0	0	0
03	Kostenersatzleistungen u. -erstattungen	0	0	0	0	0	0
04	Bestandsveränderungen u. aktiv. Eigenleistungen	0	0	0	0	0	0
05	Steuern u. steuerähnliche Erträge einschließlich Erträge aus gesetzlichen Umlagen	0	0	0	0	0	0
06	Erträge a. Transferleistungen	0	0	0	0	0	0
07	Erträge a. Zuweisungen u. Zuschüsse für laufende Zwecke und allgemeine Umlagen	-1.290	0	0	0	0	0
08	Erträge a. d. Aufl. v. Sonderp. a. Investitionsz., -zuschüssen und Investitionsbeiträgen	0	0	0	0	0	0
09	Sonstige ordentliche Erträge	-2.766	-8.750	0	0	0	0
<b>10</b>	<b>Summe d. ordentlichen Erträge (Nr. 1-9)</b>	<b>-295.147</b>	<b>-223.928</b>	<b>-133.022</b>	<b>-133.022</b>	<b>-133.022</b>	<b>-133.022</b>
11	Personalaufwendungen	1.933	8.700	12.383	12.571	12.762	12.957
12	Versorgungsaufwendungen	0	0	0	0	0	0
13	Aufwendungen f. Sach- und Dienstleistungen	203.029	165.253	95.390	95.390	95.390	95.390
14	Abschreibungen	0	0	0	0	0	0
15	Aufwendungen f. Zuweisungen u. Zuschüsse sowie bes. andere Finanzaufwendungen	38.152	28.900	28.670	28.670	28.670	28.670
16	Steueraufwendungen einschl. Aufwendungen a. gesetzlichen Umlageverpflichtungen	0	0	0	0	0	0
17	Transferaufwendungen	0	0	0	0	0	0
18	Sonstige ordentliche Aufwendungen	2.311	2.350	2.310	2.310	2.310	2.310
<b>19</b>	<b>Summe d. ordentlichen Aufwendungen (Nr. 11-18)</b>	<b>245.425</b>	<b>205.203</b>	<b>138.754</b>	<b>138.941</b>	<b>139.133</b>	<b>139.328</b>
<b>20</b>	<b>Verwaltungsergebnis (Nr. 10 ./ . Nr. 19)</b>	<b>-49.722</b>	<b>-18.725</b>	<b>5.732</b>	<b>5.920</b>	<b>6.111</b>	<b>6.307</b>
21	Finanzerträge	0	0	0	0	0	0
22	Zinsen und andere Finanzaufwendungen	0	0	0	0	0	0
<b>23</b>	<b>Finanzergebnis (Nr. 21-Nr. 22)</b>	<b>0</b>	<b>0</b>	<b>0</b>	<b>0</b>	<b>0</b>	<b>0</b>
<b>24</b>	<b>Ordentliches Ergebnis (Nr. 20 und Nr. 23)</b>	<b>-49.722</b>	<b>-18.725</b>	<b>5.732</b>	<b>5.920</b>	<b>6.111</b>	<b>6.307</b>
<b>25T</b>	<b>Außerordentliche Erträge</b>	<b>0</b>	<b>0</b>	<b>0</b>	<b>0</b>	<b>0</b>	<b>0</b>
<b>26T</b>	<b>Außerordentliche Aufwendungen</b>	<b>0</b>	<b>0</b>	<b>0</b>	<b>0</b>	<b>0</b>	<b>0</b>
<b>27T</b>	<b>Außerordentliches Ergebnis (Nr. 25T ./ . Nr. 26T)</b>	<b>0</b>	<b>0</b>	<b>0</b>	<b>0</b>	<b>0</b>	<b>0</b>
<b>28T</b>	<b>Jahresergebnis vor internen Leistungsbeziehungen ( ordentli. Ergebnis u. außerordentl. Ergebnis)</b>	<b>-49.722</b>	<b>-18.725</b>	<b>5.732</b>	<b>5.920</b>	<b>6.111</b>	<b>6.307</b>
29	Erlöse der internen Leistungsbeziehungen	0	0	0	0	0	0
30	Kosten der internen Leistungsbeziehungen	0	24.061	27.878	0	0	0
<b>31</b>	<b>Ergebnis der internen Leistungsbeziehungen</b>	<b>0</b>	<b>24.061</b>	<b>27.878</b>	<b>0</b>	<b>0</b>	<b>0</b>
<b>32T</b>	<b>Jahresergebnis nach internen Leistungsbeziehungen</b>	<b>-49.722</b>	<b>5.336</b>	<b>33.611</b>	<b>5.920</b>	<b>6.111</b>	<b>6.307</b>

## Haushaltsplan der Stadt Eppstein Haushalt 2020

<b>Produktbeschreibung Produkt 113.555.00 Forstwirtschaft</b>		
<b>Produktinformation</b>		
<b>Verantwortliche Organisationseinheit</b> Fachbereich 61 Planen & Umwelt		<b>Verantwortliche Person(en)</b> Frau Vucina
<b>Pflichtaufgaben:</b> <input type="checkbox"/>	<b>Freiwillige Aufgaben:</b>	
<b>Rechtsbindungsgrad:</b> muss <input type="checkbox"/> soll <input type="checkbox"/> kann <input type="checkbox"/>	freiwillig <input checked="" type="checkbox"/>	
<b>Kurzbeschreibung</b>	Bewirtschaftung des städtischen Waldbesitzes (Stadtwald)	
<b>Allgemeine Ziele</b>	Festlegungen gemäß Forsteinrichtung und Ausweis des Stadtwaldes als Erholungswald gemäß Beschluss der Stadtverordnetenversammlung	
<b>Zielgruppe</b>	Erholungssuchende und Holzabnehmer	
<b>Auftragsgrundlage</b>	Bundeswaldgesetz, Hess. Forstgesetz, Hess. Naturschutzgesetz	
<b>Zugehörige Leistungen</b>	<b>Kostenträgernummer</b>	
Forstwirtschaft	1135550001	
<b>Haushaltsvermerke</b>	Personalkosten sind über alle Teilhaushalte gegenseitig deckungsfähig. Abschreibungen sind über alle Teilhaushalte gegenseitig deckungsfähig. Sonderposten sind über alle Teilhaushalte gegenseitig deckungsfähig. Versicherungen sind über alle Teilhaushalte gegenseitig deckungsfähig.	

## Haushaltsplan der Stadt Eppstein Haushalt 2020

<b>Teilergebnishaushalt Produkt 113.555.00 Forstwirtschaft</b>							
Nr.	Bezeichnung	Ergebnis 2018	Ansatz 2019	Ansatz 2020	Plan 2021	Plan 2022	Plan 2023
10	Summe der ordentlichen Erträge (Nr. 1 - 9)	-295.147	-223.928	-133.022	-133.022	-133.022	-133.022
19	Summe der ordentlichen Aufwendungen (Nr. 11 bis 18)	245.384	201.053	134.500	134.612	134.727	134.844
20	Verwaltungsergebnis (Nr. 10 ./ Nr. 19)	-49.763	-22.875	1.478	1.591	1.706	1.823
23	Finanzergebnis (Nr. 21 - Nr. 22)	0	0	0	0	0	0
24	Ordentliches Ergebnis (Nr. 20 und Nr. 23)	-49.763	-22.875	1.478	1.591	1.706	1.823
29H	Außerordentliches Ergebnis (Nr. 27 ./ Nr. 28)	0	0	0	0	0	0
30H	Jahresergebnis (Nr. 26 und Nr. 29)	-49.763	-22.875	1.478	1.591	1.706	1.823
31	Ergebnis der internen Leistungsbeziehungen	0	15.640	17.750	0	0	0
32	Jahresergebnis nach internen Leistungsbeziehungen	-49.763	-7.235	19.228	1.591	1.706	1.823
		0	0	0	0	0	0
	<b>KENNZAHLEN</b>	<b>0</b>	<b>0</b>	<b>0</b>	<b>0</b>	<b>0</b>	<b>0</b>
		0	0	0	0	0	0
K02	Ergebnis pro Einwohner	-4	-2	0	0	0	0



## Haushaltsplan der Stadt Eppstein Haushalt 2020

<b>Produktbeschreibung Produkt 113.555.10 Jagdgenossenschaften</b>		
<b>Produktinformation</b>		
<b>Verantwortliche Organisationseinheit</b> Fachbereich 61 Planen & Umwelt		<b>Verantwortliche Person(en)</b> Frau Vucina
<b>Pflichtaufgaben:</b> <input type="checkbox"/>	<b>Freiwillige Aufgaben:</b>	
<b>Rechtsbindungsgrad:</b> muss <input type="checkbox"/> soll <input type="checkbox"/> kann <input type="checkbox"/>	freiwillig <input checked="" type="checkbox"/>	
<b>Kurzbeschreibung</b>	Verwaltung der Konten der Jagdgenossenschaften, Protokolle der Sitzungen anfertigen	
<b>Allgemeine Ziele</b>	Unterstützung der Verwaltungstätigkeiten der Jagdgenossenschaften	
<b>Zielgruppe</b>	Jagdgenossenschaften	
<b>Zugehörige Leistungen</b>	<b>Kostenträgernummer</b>	
Jagdgenossenschaften	1135551001	
<b>Haushaltsvermerke</b>	Personalkosten sind über alle Teilhaushalte gegenseitig deckungsfähig. Abschreibungen sind über alle Teilhaushalte gegenseitig deckungsfähig. Sonderposten sind über alle Teilhaushalte gegenseitig deckungsfähig. Versicherungen sind über alle Teilhaushalte gegenseitig deckungsfähig.	

## Haushaltsplan der Stadt Eppstein Haushalt 2020

<b>Teilergebnishaushalt Produkt 113.555.10 Jagdgenossenschaften</b>							
Nr.	Bezeichnung	Ergebnis 2018	Ansatz 2019	Ansatz 2020	Plan 2021	Plan 2022	Plan 2023
10	Summe der ordentlichen Erträge (Nr. 1 - 9)	0	0	0	0	0	0
19	Summe der ordentlichen Aufwendungen (Nr. 11 bis 18)	41	4.150	4.254	4.329	4.406	4.484
20	Verwaltungsergebnis (Nr. 10 ./ Nr. 19)	41	4.150	4.254	4.329	4.406	4.484
23	Finanzergebnis (Nr. 21 - Nr. 22)	0	0	0	0	0	0
24	Ordentliches Ergebnis (Nr. 20 und Nr. 23)	41	4.150	4.254	4.329	4.406	4.484
29H	Außerordentliches Ergebnis (Nr. 27 ./ Nr. 28)	0	0	0	0	0	0
30H	Jahresergebnis (Nr. 26 und Nr. 29)	41	4.150	4.254	4.329	4.406	4.484
31	Ergebnis der internen Leistungsbeziehungen	0	8.421	10.128	0	0	0
32	Jahresergebnis nach internen Leistungsbeziehungen	41	12.571	14.382	4.329	4.406	4.484
		0	0	0	0	0	0
	<b>KENNZAHLEN</b>	<b>0</b>	<b>0</b>	<b>0</b>	<b>0</b>	<b>0</b>	<b>0</b>
		0	0	0	0	0	0
K02	Ergebnis pro Einwohner	0	0	0	0	0	0

## Haushaltsplan der Stadt Eppstein Haushalt 2020

<b>Teilergebnishaushalt Teilhaushalt 11.63.01 Gebäudeinstandhaltung und Denkmalschutz</b>							
<b>Teilhaushalt</b>							
	11.63.01	Gebäudeinstandhaltung und Denkmalschutz					
Nr.	Bezeichnung	Ergebnis 2018	Ansatz 2019	Ansatz 2020	Plan 2021	Plan 2022	Plan 2023
01	Privatrechtliche Leistungsentgelte	0	0	0	0	0	0
02	Öffentlich-rechtliche Leistungsentgelte	0	0	0	0	0	0
03	Kostensersatzleistungen u. -erstattungen	-245	0	0	0	0	0
04	Bestandsveränderungen u. aktiv. Eigenleistungen	0	0	0	0	0	0
05	Steuern u. steuerähnliche Erträge einschließlich Erträge aus gesetzlichen Umlagen	0	0	0	0	0	0
06	Erträge a. Transferleistungen	0	0	0	0	0	0
07	Erträge a. Zuweisungen u. Zuschüsse für laufende Zwecke und allgemeine Umlagen	0	0	0	0	0	0
08	Erträge a. d. Aufl. v. Sonderp. a. Investitionsz., -zuschüssen und Investitionsbeiträgen	0	0	0	0	0	0
09	Sonstige ordentliche Erträge	-2.793	0	0	0	0	0
<b>10</b>	<b>Summe d. ordentlichen Erträge (Nr. 1-9)</b>	<b>-3.038</b>	<b>0</b>	<b>0</b>	<b>0</b>	<b>0</b>	<b>0</b>
11	Personalaufwendungen	383.514	296.850	325.121	333.521	340.192	346.995
12	Versorgungsaufwendungen	0	0	0	0	0	0
13	Aufwendungen f. Sach- und Dienstleistungen	225.739	328.880	375.000	202.254	204.914	198.754
14	Abschreibungen	3.451	2.695	2.581	2.967	3.243	3.633
15	Aufwendungen f. Zuweisungen u. Zuschüsse sowie bes. andere Finanzaufwendungen	0	0	0	0	0	0
16	Steueraufwendungen einschl. Aufwendungen a. gesetzlichen Umlageverpflichtungen	0	0	0	0	0	0
17	Transferaufwendungen	0	0	0	0	0	0
18	Sonstige ordentliche Aufwendungen	512	520	520	520	520	520
<b>19</b>	<b>Summe d. ordentlichen Aufwendungen (Nr. 11-18)</b>	<b>613.216</b>	<b>628.945</b>	<b>703.222</b>	<b>539.262</b>	<b>548.869</b>	<b>549.902</b>
<b>20</b>	<b>Verwaltungsergebnis (Nr. 10 ./ . Nr. 19)</b>	<b>610.177</b>	<b>628.945</b>	<b>703.222</b>	<b>539.262</b>	<b>548.869</b>	<b>549.902</b>
21	Finanzerträge	0	0	0	0	0	0
22	Zinsen und andere Finanzaufwendungen	0	0	0	0	0	0
<b>23</b>	<b>Finanzergebnis (Nr. 21-Nr. 22)</b>	<b>0</b>	<b>0</b>	<b>0</b>	<b>0</b>	<b>0</b>	<b>0</b>
<b>24</b>	<b>Ordentliches Ergebnis (Nr. 20 und Nr. 23)</b>	<b>610.177</b>	<b>628.945</b>	<b>703.222</b>	<b>539.262</b>	<b>548.869</b>	<b>549.902</b>
<b>25T</b>	<b>Außerordentliche Erträge</b>	<b>0</b>	<b>0</b>	<b>0</b>	<b>0</b>	<b>0</b>	<b>0</b>
<b>26T</b>	<b>Außerordentliche Aufwendungen</b>	<b>0</b>	<b>0</b>	<b>0</b>	<b>0</b>	<b>0</b>	<b>0</b>
<b>27T</b>	<b>Außerordentliches Ergebnis (Nr. 25T ./ . Nr. 26T)</b>	<b>0</b>	<b>0</b>	<b>0</b>	<b>0</b>	<b>0</b>	<b>0</b>
<b>28T</b>	<b>Jahresergebnis vor internen Leistungsbeziehungen ( ordentli. Ergebnis u. außerordentl. Ergebnis)</b>	<b>610.177</b>	<b>628.945</b>	<b>703.222</b>	<b>539.262</b>	<b>548.869</b>	<b>549.902</b>
29	Erlöse der internen Leistungsbeziehungen	0	-627.612	-696.786	0	0	0
30	Kosten der internen Leistungsbeziehungen	0	175.941	205.943	0	0	0
<b>31</b>	<b>Ergebnis der internen Leistungsbeziehungen</b>	<b>0</b>	<b>-451.671</b>	<b>-490.843</b>	<b>0</b>	<b>0</b>	<b>0</b>
<b>32T</b>	<b>Jahresergebnis nach internen Leistungsbeziehungen</b>	<b>610.177</b>	<b>177.274</b>	<b>212.380</b>	<b>539.262</b>	<b>548.869</b>	<b>549.902</b>

## Haushaltsplan der Stadt Eppstein Haushalt 2020

<b>Investitionen Teilhaushalt 11.63.01 Gebäudeinstandhaltung und Denkmalschutz</b>					
<b>Nr. Bezeichnung</b>	<b>Ansatz 2020</b>	<b>VE 2019</b>	<b>Finanzplan 2021</b>	<b>Finanzplan 2022</b>	<b>Finanzplan 2023</b>
<b>G089 Geringwertige Vermögensgegenstände der BGA (GWG)</b>					
I6301-0015 Erwerb GWG Geb. u. Grundstücks m.	-3.000,00	0,00	-3.000,00	-3.000,00	-3.000,00
26 Auszahlungen für Investitionen in das sonstige Sachanlageverm. und immaterielle Anlagevermögen	-3.000,00	0,00	-3.000,00	-3.000,00	-3.000,00
<b>Summe</b>	<b>-3.000,00</b>	<b>0,00</b>	<b>-3.000,00</b>	<b>-3.000,00</b>	<b>-3.000,00</b>
<b>V077 Sonstige Anlagen, Maschinen, Geräte und Reservet.</b>					
I6301-0010 Alarmanlagen	0,00	0,00	-10.000,00	0,00	-5.000,00
26 Auszahlungen für Investitionen in das sonstige Sachanlageverm. und immaterielle Anlagevermögen	0,00	0,00	-10.000,00	0,00	-5.000,00
<b>Summe</b>	<b>0,00</b>	<b>0,00</b>	<b>-10.000,00</b>	<b>0,00</b>	<b>-5.000,00</b>
<b>V081 Fuhrpark</b>					
<b>Gesamtsumme</b>	<b>-3.000,00</b>	<b>0,00</b>	<b>-13.000,00</b>	<b>-3.000,00</b>	<b>-8.000,00</b>

## Haushaltsplan der Stadt Eppstein Haushalt 2020

<b>Produktbeschreibung Produkt 101.111.45 Technisches Gebäudemanagement</b>		
<b>Produktinformation</b>		
<b>Verantwortliche Organisationseinheit</b> Fachbereich 63 Hochbau		<b>Verantwortliche Person(en)</b> Frau Münch
<b>Pflichtaufgaben:</b>	<input checked="" type="checkbox"/>	<b>Freiwillige Aufgaben:</b>
<b>Rechtsbindungsgrad:</b>	muss <input type="checkbox"/> soll <input type="checkbox"/> kann <input type="checkbox"/>	freiwillig <input type="checkbox"/>
<b>Kurzbeschreibung</b>	Planung und Ausführung von Um- Neu- und Erweiterungsbauten, Erhaltungs-, Modernisierungs- und Optimierungsmaßnahmen von Städtischen Gebäuden Überwachung, Unterhalt und Reinigung der städtischen Gebäude / Räume	
<b>Allgemeine Ziele</b>	Umsetzung der Maßnahmen des Investitionsprogramms, Erhaltung der Bausubstanz zur Vermeidung von Renovierungs- und Sanierungsbedarfs, wirtschaftliche, flexible und zuverlässige Erledigung von Hausmeistertätigkeiten	
<b>Zielgruppe</b>	Allgemeinheit	
<b>Auftragsgrundlage</b>	Beschlüsse der städtischen Gremien, Verträge	
<b>Zugehörige Leistungen</b>	<b>Kostenträgernummer</b>	
technisches Gebäudemanagement	1011114501	
<b>Haushaltsvermerke</b>	Personalkosten sind über alle Teilhaushalte gegenseitig deckungsfähig. Abschreibungen sind über alle Teilhaushalte gegenseitig deckungsfähig. Sonderposten sind über alle Teilhaushalte gegenseitig deckungsfähig. Versicherungen sind über alle Teilhaushalte gegenseitig deckungsfähig.	

## Haushaltsplan der Stadt Eppstein Haushalt 2020

<b>Teilergebnishaushalt Produkt 101.111.45 Technisches Gebäudemanagement</b>							
Nr.	Bezeichnung	Ergebnis 2018	Ansatz 2019	Ansatz 2020	Plan 2021	Plan 2022	Plan 2023
10	Summe der ordentlichen Erträge (Nr. 1 - 9)	-6	0	0	0	0	0
19	Summe der ordentlichen Aufwendungen (Nr. 11 bis 18)	393.513	337.652	400.025	376.314	394.697	401.826
20	Verwaltungsergebnis (Nr. 10 ./ Nr. 19)	393.506	337.652	400.025	376.314	394.697	401.826
23	Finanzergebnis (Nr. 21 - Nr. 22)	0	0	0	0	0	0
24	Ordentliches Ergebnis (Nr. 20 und Nr. 23)	393.506	337.652	400.025	376.314	394.697	401.826
29H	Außerordentliches Ergebnis (Nr. 27 ./ Nr. 28)	0	0	0	0	0	0
30H	Jahresergebnis (Nr. 26 und Nr. 29)	393.506	337.652	400.025	376.314	394.697	401.826
31	Ergebnis der internen Leistungsbeziehungen	0	-337.652	-400.025	0	0	0
32	Jahresergebnis nach internen Leistungsbeziehungen	393.506	0	0	376.314	394.697	401.826
		0	0	0	0	0	0
	<b>KENNZAHLEN</b>	<b>0</b>	<b>0</b>	<b>0</b>	<b>0</b>	<b>0</b>	<b>0</b>
		0	0	0	0	0	0
K02	Ergebnis pro Einwohner	29	25	30	28	29	30

## Haushaltsplan der Stadt Eppstein Haushalt 2020

<b>Produktbeschreibung Produkt 101.111.55 Instandhaltung Verwaltungsgebäude</b>		
<b>Produktinformation</b>		
<b>Verantwortliche Organisationseinheit</b> Fachbereich 63 Hochbau		<b>Verantwortliche Person(en)</b> Frau Münch
<b>Pflichtaufgaben:</b> <input checked="" type="checkbox"/>	<b>Freiwillige Aufgaben:</b>	
<b>Rechtsbindungsgrad:</b> muss <input type="checkbox"/> soll <input type="checkbox"/> kann <input type="checkbox"/>	freiwillig <input type="checkbox"/>	
<b>Kurzbeschreibung</b>	direkt den städtischen Verwaltungsgebäuden zurechenbare Kosten der Planung und Ausführung von Um- Neu- und Erweiterungsbauten, sowie der Erhaltungs-, Modernisierungs- und Optimierungsmaßnahmen	
<b>Allgemeine Ziele</b>	Instandhaltung der Verwaltungsgebäude	
<b>Zielgruppe</b>	Nutzer der Rathäuser, Bürgerbüro, Bauhof	
<b>Auftragsgrundlage</b>	Beschlüsse der städtischen Gremien	
<b>Zugehörige Leistungen</b>	<b>Kostenträgernummer</b>	
Hauptstraße 99, Vockenhausen (Rathaus 1) Instandhaltung	1011115501	
Rossertstraße 21, Eppstein (Rathaus 2) Instandhaltung	1011115502	
Valterweg 4, Bremthal (Bauhof) Instandhaltung	1011115503	
Am Stadtbahnhof 1, Eppstein (Bürgerbüro) Instandhaltung	1011115504	
<b>Haushaltsvermerke</b>	Personalkosten sind über alle Teilhaushalte gegenseitig deckungsfähig. Abschreibungen sind über alle Teilhaushalte gegenseitig deckungsfähig. Sonderposten sind über alle Teilhaushalte gegenseitig deckungsfähig. Versicherungen sind über alle Teilhaushalte gegenseitig deckungsfähig.	

## Haushaltsplan der Stadt Eppstein Haushalt 2020

<b>Teilergebnishaushalt Produkt 101.111.55 Instandhaltung Verwaltungsgebäude</b>							
Nr.	Bezeichnung	Ergebnis 2018	Ansatz 2019	Ansatz 2020	Plan 2021	Plan 2022	Plan 2023
10	Summe der ordentlichen Erträge (Nr. 1 - 9)	-1.339	0	0	0	0	0
19	Summe der ordentlichen Aufwendungen (Nr. 11 bis 18)	43.033	18.840	45.521	17.290	17.290	17.290
20	Verwaltungsergebnis (Nr. 10 ./ Nr. 19)	41.694	18.840	45.521	17.290	17.290	17.290
23	Finanzergebnis (Nr. 21 - Nr. 22)	0	0	0	0	0	0
24	Ordentliches Ergebnis (Nr. 20 und Nr. 23)	41.694	18.840	45.521	17.290	17.290	17.290
29H	Außerordentliches Ergebnis (Nr. 27 ./ Nr. 28)	0	0	0	0	0	0
30H	Jahresergebnis (Nr. 26 und Nr. 29)	41.694	18.840	45.521	17.290	17.290	17.290
31	Ergebnis der internen Leistungsbeziehungen	0	-18.840	-45.521	0	0	0
32	Jahresergebnis nach internen Leistungsbeziehungen	41.694	0	0	17.290	17.290	17.290
		0	0	0	0	0	0
	<b>KENNZAHLEN</b>	<b>0</b>	<b>0</b>	<b>0</b>	<b>0</b>	<b>0</b>	<b>0</b>
		0	0	0	0	0	0
K02	Ergebnis pro Einwohner	3	1	3	1	1	1



## Haushaltsplan der Stadt Eppstein Haushalt 2020

Produktbeschreibung Produkt 101.111.65 Instandhaltung Städtische Wohnungen		
Produktinformation		
<b>Verantwortliche Organisationseinheit</b> Fachbereich 63 Hochbau	<b>Verantwortliche Person(en)</b> Frau Münch	
<b>Pflichtaufgaben:</b> <input type="checkbox"/>	<b>Freiwillige Aufgaben:</b>	
<b>Rechtsbindungsgrad:</b> muss <input type="checkbox"/> soll <input type="checkbox"/> kann <input type="checkbox"/>	freiwillig <input checked="" type="checkbox"/>	
<b>Kurzbeschreibung</b>	direkt den städtischen Wohnungen zurechenbare Kosten der Planung und Ausführung von Um- Neu- und Erweiterungsbauten, sowie der Erhaltungs-, Modernisierungs- und Optimierungsmaßnahmen	
<b>Allgemeine Ziele</b>	Instandhaltung der städtischen Wohnungen	
<b>Zielgruppe</b>	Mieter der städtischen Wohnungen	
<b>Zugehörige Leistungen</b>	<b>Kostenträgernummer</b>	
Langenhainer Straße 1, Eppstein (Wohnungen) Instandhaltung	1011116501	
Lorsbacher Straße 49, Eppstein (Wohnungen) Instandhaltung	1011116502	
Lorsbacher Straße 51, Eppstein (Wohnungen) Instandhaltung	1011116503	
Staufenstraße 26, Eppstein (Wohnungen) Instandhaltung	1011116504	
Niederjosbacher Straße 18, Bremthal (Wohnung Feuerw) Instandhaltung	1011116505	
Valterweg 5, Bremthal (Wohnung Bauhof) Instandhaltung	1011116506	
Taunusstraße 13-15, Vockenhausen (Wohnanl. Bündelb.) Instandhaltung	1011116507	
Bezirksstraße 8, Niederjosbach (Wohnungen) Instandhaltung	1011116508	
Waldallee 61, Bremthal (Wohnung über KITA) Instandhaltung	1011116509	
Burgwartshaus Instandhaltung	1011116510	
Rosserstraße 21, Eppstein (Wohnung Rathaus 2) Instandhaltung	1011116511	
<b>Haushaltsvermerke</b>	Personalkosten sind über alle Teilhaushalte gegenseitig deckungsfähig. Abschreibungen sind über alle Teilhaushalte gegenseitig deckungsfähig. Sonderposten sind über alle Teilhaushalte gegenseitig deckungsfähig. Versicherungen sind über alle Teilhaushalte gegenseitig deckungsfähig.	

## Haushaltsplan der Stadt Eppstein Haushalt 2020

<b>Teilergebnishaushalt Produkt 101.111.65 Instandhaltung Städtische Wohnungen</b>							
Nr.	Bezeichnung	Ergebnis 2018	Ansatz 2019	Ansatz 2020	Plan 2021	Plan 2022	Plan 2023
10	Summe der ordentlichen Erträge (Nr. 1 - 9)	-61	0	0	0	0	0
19	Summe der ordentlichen Aufwendungen (Nr. 11 bis 18)	12.664	50.300	46.580	39.580	29.580	29.580
20	Verwaltungsergebnis (Nr. 10 ./ Nr. 19)	12.603	50.300	46.580	39.580	29.580	29.580
23	Finanzergebnis (Nr. 21 - Nr. 22)	0	0	0	0	0	0
24	Ordentliches Ergebnis (Nr. 20 und Nr. 23)	12.603	50.300	46.580	39.580	29.580	29.580
29H	Außerordentliches Ergebnis (Nr. 27 ./ Nr. 28)	0	0	0	0	0	0
30H	Jahresergebnis (Nr. 26 und Nr. 29)	12.603	50.300	46.580	39.580	29.580	29.580
31	Ergebnis der internen Leistungsbeziehungen	0	-50.300	-46.580	0	0	0
32	Jahresergebnis nach internen Leistungsbeziehungen	12.603	0	0	39.580	29.580	29.580
		0	0	0	0	0	0
	<b>KENNZAHLEN</b>	<b>0</b>	<b>0</b>	<b>0</b>	<b>0</b>	<b>0</b>	<b>0</b>
		0	0	0	0	0	0
K02	Ergebnis pro Einwohner	1	4	3	3	2	2

## Haushaltsplan der Stadt Eppstein Haushalt 2020

<b>Produktbeschreibung Produkt 101.111.75 Instandhaltung Sonstige fremdgenutzte Gebäude</b>		
<b>Produktinformation</b>		
<b>Verantwortliche Organisationseinheit</b> Fachbereich 63 Hochbau		<b>Verantwortliche Person(en)</b> Frau Münch
<b>Pflichtaufgaben:</b> <input type="checkbox"/>	<b>Freiwillige Aufgaben:</b>	
<b>Rechtsbindungsgrad:</b> muss <input type="checkbox"/> soll <input type="checkbox"/> kann <input type="checkbox"/>	freiwillig <input checked="" type="checkbox"/>	
<b>Kurzbeschreibung</b>	direkt den sonstigen städtischen Gebäuden zurechenbare Kosten der Planung und Ausführung von Um- Neu- und Erweiterungsbauten, sowie der Erhaltungs-, Modernisierungs- und Optimierungsmaßnahmen	
<b>Allgemeine Ziele</b>	Instandhaltung der sonstigen städtischen Gebäude	
<b>Zielgruppe</b>	Nutzer der sonstigen städtischen Gebäude	
<b>Auftragsgrundlage</b>	Beschlüsse der städtischen Gremien	
<b>Zugehörige Leistungen</b>	<b>Kostenträgernummer</b>	
Bornstr. 18, Bremthal (ehem. Verwaltungsstelle) Instandhaltung	1011117501	
Rathausweg 1, Ehlhalten (ehem. Verwaltungsstelle) Instandhaltung	1011117502	
Kirchgasse 4 a, Niederjosbach (ehem. Verwaltungsst.) Instandhaltung	1011117503	
Am Honigbaum 11a, Niederjosbach (Zwergenburg) Instandhaltung	1011117504	
Rathausweg 4, Ehlhalten (Montessori) Instandhaltung	1011117505	
Tanusstraße Bauwagen (Naturkiga DRK) Instandhaltung	1011117506	
<b>Haushaltsvermerke</b>	Personalkosten sind über alle Teilhaushalte gegenseitig deckungsfähig. Abschreibungen sind über alle Teilhaushalte gegenseitig deckungsfähig. Sonderposten sind über alle Teilhaushalte gegenseitig deckungsfähig. Versicherungen sind über alle Teilhaushalte gegenseitig deckungsfähig.	

## Haushaltsplan der Stadt Eppstein Haushalt 2020

<b>Teilergebnishaushalt Produkt 101.111.75 Instandhaltung Sonstige fremdgenutzte Gebäude</b>							
Nr.	Bezeichnung	Ergebnis 2018	Ansatz 2019	Ansatz 2020	Plan 2021	Plan 2022	Plan 2023
10	Summe der ordentlichen Erträge (Nr. 1 - 9)	0	0	0	0	0	0
19	Summe der ordentlichen Aufwendungen (Nr. 11 bis 18)	19.021	27.540	29.260	15.760	20.760	17.760
20	Verwaltungsergebnis (Nr. 10 ./ Nr. 19)	19.021	27.540	29.260	15.760	20.760	17.760
23	Finanzergebnis (Nr. 21 - Nr. 22)	0	0	0	0	0	0
24	Ordentliches Ergebnis (Nr. 20 und Nr. 23)	19.021	27.540	29.260	15.760	20.760	17.760
29H	Außerordentliches Ergebnis (Nr. 27 ./ Nr. 28)	0	0	0	0	0	0
30H	Jahresergebnis (Nr. 26 und Nr. 29)	19.021	27.540	29.260	15.760	20.760	17.760
31	Ergebnis der internen Leistungsbeziehungen	0	-27.540	-29.260	0	0	0
32	Jahresergebnis nach internen Leistungsbeziehungen	19.021	0	0	15.760	20.760	17.760
		0	0	0	0	0	0
	<b>KENNZAHLEN</b>	<b>0</b>	<b>0</b>	<b>0</b>	<b>0</b>	<b>0</b>	<b>0</b>
		0	0	0	0	0	0
K02	Ergebnis pro Einwohner	1	2	2	1	2	1

## Haushaltsplan der Stadt Eppstein Haushalt 2020

<b>Produktbeschreibung Produkt 102.126.05 Instandhaltung Feuerwehr</b>		
<b>Produktinformation</b>		
<b>Verantwortliche Organisationseinheit</b> Fachbereich 63 Hochbau		<b>Verantwortliche Person(en)</b> Frau Münch
<b>Pflichtaufgaben:</b> <input checked="" type="checkbox"/>	<b>Freiwillige Aufgaben:</b>	
<b>Rechtsbindungsgrad:</b> muss <input type="checkbox"/> soll <input type="checkbox"/> kann <input type="checkbox"/>	freiwillig <input type="checkbox"/>	
<b>Kurzbeschreibung</b>	Instandhaltung der Feuerwehrgerätehäuser	
<b>Allgemeine Ziele</b>	Insatndhaltung der Feuerwehrgeätehäuser	
<b>Zielgruppe</b>	FEuerwehren der Stadt Eppstein	
<b>Auftragsgrundlage</b>	Beschlüsse der Gremien	
<b>Zugehörige Leistungen</b>	<b>Kostenträgernummer</b>	
Feuerwehrgerätehaus Ortsteil Bremthal Instandhaltung	1021260501	
Feuerwehrgerätehaus Ortsteil Ehlhalten Instandhaltung	1021260502	
Feuerwehrgerätehaus Ortsteil Eppstein Instandhaltung	1021260503	
Feuerwehrgerätehaus Ortsteil Niederjosbach Instandhaltung	1021260504	
Feuerwehrgerätehaus Ortsteil Vockenhausen Instandhaltung	1021260505	
<b>Haushaltsvermerke</b>	Personalkosten sind über alle Teilhaushalte gegenseitig deckungsfähig. Abschreibungen sind über alle Teilhaushalte gegenseitig deckungsfähig. Sonderposten sind über alle Teilhaushalte gegenseitig deckungsfähig. Versicherungen sind über alle Teilhaushalte gegenseitig deckungsfähig.	

## Haushaltsplan der Stadt Eppstein Haushalt 2020

<b>Teilergebnishaushalt Produkt 102.126.05 Instandhaltung Feuerwehr</b>							
Nr.	Bezeichnung	Ergebnis 2018	Ansatz 2019	Ansatz 2020	Plan 2021	Plan 2022	Plan 2023
10	Summe der ordentlichen Erträge (Nr. 1 - 9)	-849	0	0	0	0	0
19	Summe der ordentlichen Aufwendungen (Nr. 11 bis 18)	40.287	88.520	23.900	14.900	14.900	11.900
20	Verwaltungsergebnis (Nr. 10 ./ Nr. 19)	39.438	88.520	23.900	14.900	14.900	11.900
23	Finanzergebnis (Nr. 21 - Nr. 22)	0	0	0	0	0	0
24	Ordentliches Ergebnis (Nr. 20 und Nr. 23)	39.438	88.520	23.900	14.900	14.900	11.900
29H	Außerordentliches Ergebnis (Nr. 27 ./ Nr. 28)	0	0	0	0	0	0
30H	Jahresergebnis (Nr. 26 und Nr. 29)	39.438	88.520	23.900	14.900	14.900	11.900
31	Ergebnis der internen Leistungsbeziehungen	0	-88.520	-23.900	0	0	0
32	Jahresergebnis nach internen Leistungsbeziehungen	39.438	0	0	14.900	14.900	11.900
		0	0	0	0	0	0
	<b>KENNZAHLEN</b>	<b>0</b>	<b>0</b>	<b>0</b>	<b>0</b>	<b>0</b>	<b>0</b>
		0	0	0	0	0	0
K02	Ergebnis pro Einwohner	3	7	2	1	1	1

## Haushaltsplan der Stadt Eppstein Haushalt 2020

<b>Produktbeschreibung Produkt 104.263.05 Instandhaltung Musikschule</b>		
<b>Produktinformation</b>		
<b>Verantwortliche Organisationseinheit</b> Fachbereich 63 Hochbau	<b>Verantwortliche Person(en)</b> Frau Münch	
<b>Pflichtaufgaben:</b> <input type="checkbox"/>	<b>Freiwillige Aufgaben:</b>	
<b>Rechtsbindungsgrad:</b> muss <input type="checkbox"/> soll <input type="checkbox"/> kann <input type="checkbox"/>	freiwillig <input checked="" type="checkbox"/>	
<b>Kurzbeschreibung</b>	Instandhaltung der Musikschule	
<b>Allgemeine Ziele</b>	Instandhaltung der Musikschule	
<b>Zielgruppe</b>	Musikschule	
<b>Auftragsgrundlage</b>	Beschlüsse der Gremien	
<b>Zugehörige Leistungen</b>	<b>Kostenträgernummer</b>	
Musikschulgebäude Instandhaltung	1042630501	
<b>Haushaltsvermerke</b>	Personalkosten sind über alle Teilhaushalte gegenseitig deckungsfähig. Abschreibungen sind über alle Teilhaushalte gegenseitig deckungsfähig. Sonderposten sind über alle Teilhaushalte gegenseitig deckungsfähig. Versicherungen sind über alle Teilhaushalte gegenseitig deckungsfähig.	

## Haushaltsplan der Stadt Eppstein Haushalt 2020

<b>Teilergebnishaushalt Produkt 104.263.05 Instandhaltung Musikschule</b>							
Nr.	Bezeichnung	Ergebnis 2018	Ansatz 2019	Ansatz 2020	Plan 2021	Plan 2022	Plan 2023
10	Summe der ordentlichen Erträge (Nr. 1 - 9)	0	0	0	0	0	0
19	Summe der ordentlichen Aufwendungen (Nr. 11 bis 18)	4.301	4.400	600	600	600	600
20	Verwaltungsergebnis (Nr. 10 ./ Nr. 19)	4.301	4.400	600	600	600	600
23	Finanzergebnis (Nr. 21 - Nr. 22)	0	0	0	0	0	0
24	Ordentliches Ergebnis (Nr. 20 und Nr. 23)	4.301	4.400	600	600	600	600
29H	Außerordentliches Ergebnis (Nr. 27 ./ Nr. 28)	0	0	0	0	0	0
30H	Jahresergebnis (Nr. 26 und Nr. 29)	4.301	4.400	600	600	600	600
31	Ergebnis der internen Leistungsbeziehungen	0	-4.400	-600	0	0	0
32	Jahresergebnis nach internen Leistungsbeziehungen	4.301	0	0	600	600	600
		0	0	0	0	0	0
	<b>KENNZAHLEN</b>	<b>0</b>	<b>0</b>	<b>0</b>	<b>0</b>	<b>0</b>	<b>0</b>
		0	0	0	0	0	0
K02	Ergebnis pro Einwohner	0	0	0	0	0	0



## Haushaltsplan der Stadt Eppstein Haushalt 2020

<b>Produktbeschreibung Produkt 106.365.05 Instandhaltung Gebäude Kinderbetreuung</b>		
<b>Produktinformation</b>		
<b>Verantwortliche Organisationseinheit</b> Fachbereich 63 Hochbau		<b>Verantwortliche Person(en)</b> Frau Münch
<b>Pflichtaufgaben:</b> <input checked="" type="checkbox"/>	<b>Freiwillige Aufgaben:</b>	
<b>Rechtsbindungsgrad:</b> muss <input type="checkbox"/> soll <input type="checkbox"/> kann <input type="checkbox"/>	freiwillig <input type="checkbox"/>	
<b>Kurzbeschreibung</b>	Instandhaltung der Kindergärten	
<b>Allgemeine Ziele</b>	Instandhaltung Gebäude Kinderbetreuung	
<b>Zielgruppe</b>	Eziehungsberechtigte und Kinder	
<b>Auftragsgrundlage</b>	Beschlüsse der Gremien	
<b>Zugehörige Leistungen</b>	<b>Kostenträgernummer</b>	
Kita Niederjosbach Instandhaltung	1063650501	
Kita Bremthal Instandhaltung	1063650502	
Burgschule Instandhaltung	1063650503	
Comeniusschule Instandhaltung	1063650504	
<b>Haushaltsvermerke</b>	Personalkosten sind über alle Teilhaushalte gegenseitig deckungsfähig. Abschreibungen sind über alle Teilhaushalte gegenseitig deckungsfähig. Sonderposten sind über alle Teilhaushalte gegenseitig deckungsfähig. Versicherungen sind über alle Teilhaushalte gegenseitig deckungsfähig.	

## Haushaltsplan der Stadt Eppstein Haushalt 2020

<b>Teilergebnishaushalt Produkt 106.365.05 Instandhaltung Gebäude Kinderbetreuung</b>							
Nr.	Bezeichnung	Ergebnis 2018	Ansatz 2019	Ansatz 2020	Plan 2021	Plan 2022	Plan 2023
10	Summe der ordentlichen Erträge (Nr. 1 - 9)	-783	0	0	0	0	0
19	Summe der ordentlichen Aufwendungen (Nr. 11 bis 18)	19.972	16.310	36.130	20.030	17.190	17.030
20	Verwaltungsergebnis (Nr. 10 ./ Nr. 19)	19.188	16.310	36.130	20.030	17.190	17.030
23	Finanzergebnis (Nr. 21 - Nr. 22)	0	0	0	0	0	0
24	Ordentliches Ergebnis (Nr. 20 und Nr. 23)	19.188	16.310	36.130	20.030	17.190	17.030
29H	Außerordentliches Ergebnis (Nr. 27 ./ Nr. 28)	0	0	0	0	0	0
30H	Jahresergebnis (Nr. 26 und Nr. 29)	19.188	16.310	36.130	20.030	17.190	17.030
31	Ergebnis der internen Leistungsbeziehungen	0	-16.310	-36.130	0	0	0
32	Jahresergebnis nach internen Leistungsbeziehungen	19.188	0	0	20.030	17.190	17.030
		0	0	0	0	0	0
	<b>KENNZAHLEN</b>	<b>0</b>	<b>0</b>	<b>0</b>	<b>0</b>	<b>0</b>	<b>0</b>
		0	0	0	0	0	0
K02	Ergebnis pro Einwohner	1	1	3	1	1	1

## Haushaltsplan der Stadt Eppstein Haushalt 2020

<b>Produktbeschreibung Produkt 106.366.25 Instandhaltung Jugendpavillon</b>		
<b>Produktinformation</b>		
<b>Verantwortliche Organisationseinheit</b> Fachbereich 63 Hochbau		<b>Verantwortliche Person(en)</b> Frau Münch
<b>Pflichtaufgaben:</b> <input type="checkbox"/>	<b>Freiwillige Aufgaben:</b>	
<b>Rechtsbindungsgrad:</b> muss <input type="checkbox"/> soll <input type="checkbox"/> kann <input type="checkbox"/>	freiwillig <input checked="" type="checkbox"/>	
<b>Zugehörige Leistungen</b>		
<b>Kostenträgernummer</b>		
Jugendpavillon Vockenhausen Instandhaltung	1063662501	
<b>Haushaltsvermerke</b>		
Personalkosten sind über alle Teilhaushalte gegenseitig deckungsfähig. Abschreibungen sind über alle Teilhaushalte gegenseitig deckungsfähig. Sonderposten sind über alle Teilhaushalte gegenseitig deckungsfähig. Versicherungen sind über alle Teilhaushalte gegenseitig deckungsfähig.		

## Haushaltsplan der Stadt Eppstein Haushalt 2020

<b>Teilergebnishaushalt Produkt 106.366.25 Instandhaltung Jugendpavillon</b>							
Nr.	Bezeichnung	Ergebnis 2018	Ansatz 2019	Ansatz 2020	Plan 2021	Plan 2022	Plan 2023
10	Summe der ordentlichen Erträge (Nr. 1 - 9)	0	0	0	0	0	0
19	Summe der ordentlichen Aufwendungen (Nr. 11 bis 18)	2.671	2.400	0	0	0	0
20	Verwaltungsergebnis (Nr. 10 ./ Nr. 19)	2.671	2.400	0	0	0	0
23	Finanzergebnis (Nr. 21 - Nr. 22)	0	0	0	0	0	0
24	Ordentliches Ergebnis (Nr. 20 und Nr. 23)	2.671	2.400	0	0	0	0
29H	Außerordentliches Ergebnis (Nr. 27 ./ Nr. 28)	0	0	0	0	0	0
30H	Jahresergebnis (Nr. 26 und Nr. 29)	2.671	2.400	0	0	0	0
31	Ergebnis der internen Leistungsbeziehungen	0	-2.400	0	0	0	0
32	Jahresergebnis nach internen Leistungsbeziehungen	2.671	0	0	0	0	0
		0	0	0	0	0	0
	<b>KENNZAHLEN</b>	<b>0</b>	<b>0</b>	<b>0</b>	<b>0</b>	<b>0</b>	<b>0</b>
		0	0	0	0	0	0
K02	Ergebnis pro Einwohner	0	0	0	0	0	0

## Haushaltsplan der Stadt Eppstein Haushalt 2020

<b>Produktbeschreibung Produkt 108.424.15 Sportgebäude Instandhaltung</b>		
<b>Produktinformation</b>		
<b>Verantwortliche Organisationseinheit</b> Fachbereich 63 Hochbau		<b>Verantwortliche Person(en)</b> Frau Münch
<b>Pflichtaufgaben:</b> <input type="checkbox"/>	<b>Freiwillige Aufgaben:</b>	
<b>Rechtsbindungsgrad:</b> muss <input type="checkbox"/> soll <input type="checkbox"/> kann <input type="checkbox"/>	freiwillig <input checked="" type="checkbox"/>	
<b>Zugehörige Leistungen</b>		
		<b>Kostenträgernummer</b>
Gebäude Sportplatz Vockenhausen Instandhaltung	1084241501	
Gebäude Sportplatz Niederjosbach Instandhaltung	1084241502	
Gebäude Sportplatz Bremthal Instandhaltung	1084241503	
Anbau an Comeniusturnhalle Bremthal Instandhaltung	1084241504	
<b>Haushaltsvermerke</b>		
Personalkosten sind über alle Teilhaushalte gegenseitig deckungsfähig. Abschreibungen sind über alle Teilhaushalte gegenseitig deckungsfähig. Sonderposten sind über alle Teilhaushalte gegenseitig deckungsfähig. Versicherungen sind über alle Teilhaushalte gegenseitig deckungsfähig.		

## Haushaltsplan der Stadt Eppstein Haushalt 2020

<b>Teilergebnishaushalt Produkt 108.424.15 Sportgebäude Instandhaltung</b>							
Nr.	Bezeichnung	Ergebnis 2018	Ansatz 2019	Ansatz 2020	Plan 2021	Plan 2022	Plan 2023
10	Summe der ordentlichen Erträge (Nr. 1 - 9)	0	0	0	0	0	0
19	Summe der ordentlichen Aufwendungen (Nr. 11 bis 18)	15.200	18.990	38.250	11.270	11.270	11.270
20	Verwaltungsergebnis (Nr. 10 ./ Nr. 19)	15.200	18.990	38.250	11.270	11.270	11.270
23	Finanzergebnis (Nr. 21 - Nr. 22)	0	0	0	0	0	0
24	Ordentliches Ergebnis (Nr. 20 und Nr. 23)	15.200	18.990	38.250	11.270	11.270	11.270
29H	Außerordentliches Ergebnis (Nr. 27 ./ Nr. 28)	0	0	0	0	0	0
30H	Jahresergebnis (Nr. 26 und Nr. 29)	15.200	18.990	38.250	11.270	11.270	11.270
31	Ergebnis der internen Leistungsbeziehungen	0	-18.990	-38.250	0	0	0
32	Jahresergebnis nach internen Leistungsbeziehungen	15.200	0	0	11.270	11.270	11.270
		0	0	0	0	0	0
	<b>KENNZAHLEN</b>	<b>0</b>	<b>0</b>	<b>0</b>	<b>0</b>	<b>0</b>	<b>0</b>
		0	0	0	0	0	0
K02	Ergebnis pro Einwohner	1	1	3	1	1	1

## Haushaltsplan der Stadt Eppstein Haushalt 2020

<b>Produktbeschreibung Produkt 110.523.00 Denkmalschutz allgemein</b>		
<b>Produktinformation</b>		
<b>Verantwortliche Organisationseinheit</b> Fachbereich 63 Hochbau		<b>Verantwortliche Person(en)</b> Frau Münch
<b>Pflichtaufgaben:</b> <input checked="" type="checkbox"/>	<b>Freiwillige Aufgaben:</b>	
<b>Rechtsbindungsgrad:</b> muss <input type="checkbox"/> soll <input type="checkbox"/> kann <input type="checkbox"/>	freiwillig <input type="checkbox"/>	
<b>Allgemeine Ziele</b>	Umsetzung der Maßnahmen des Investitionsprogramms, Erhaltung der Bausubstanz zur Vermeidung von Renovierungs- und Sanierungsbedarf	
<b>Zielgruppe</b>	Bürger der Stadt Eppstein	
<b>Auftragsgrundlage</b>	Beschlüsse der städtischen Gremien	
<b>Zugehörige Leistungen</b>	<b>Kostenträgernummer</b>	
Allgemeiner Denkmalschutz	1105230001	
<b>Haushaltsvermerke</b>	Personalkosten sind über alle Teilhaushalte gegenseitig deckungsfähig. Abschreibungen sind über alle Teilhaushalte gegenseitig deckungsfähig. Sonderposten sind über alle Teilhaushalte gegenseitig deckungsfähig. Versicherungen sind über alle Teilhaushalte gegenseitig deckungsfähig.	

## Haushaltsplan der Stadt Eppstein Haushalt 2020

<b>Teilergebnishaushalt Produkt 110.523.00 Denkmalschutz allgemein</b>							
Nr.	Bezeichnung	Ergebnis 2018	Ansatz 2019	Ansatz 2020	Plan 2021	Plan 2022	Plan 2023
10	Summe der ordentlichen Erträge (Nr. 1 - 9)	0	0	0	0	0	0
19	Summe der ordentlichen Aufwendungen (Nr. 11 bis 18)	22.150	5.973	6.437	6.499	6.562	6.626
20	Verwaltungsergebnis (Nr. 10 ./ Nr. 19)	22.150	5.973	6.437	6.499	6.562	6.626
23	Finanzergebnis (Nr. 21 - Nr. 22)	0	0	0	0	0	0
24	Ordentliches Ergebnis (Nr. 20 und Nr. 23)	22.150	5.973	6.437	6.499	6.562	6.626
29H	Außerordentliches Ergebnis (Nr. 27 ./ Nr. 28)	0	0	0	0	0	0
30H	Jahresergebnis (Nr. 26 und Nr. 29)	22.150	5.973	6.437	6.499	6.562	6.626
31	Ergebnis der internen Leistungsbeziehungen	0	171.301	205.943	0	0	0
32	Jahresergebnis nach internen Leistungsbeziehungen	22.150	177.274	212.380	6.499	6.562	6.626
		0	0	0	0	0	0
	<b>KENNZAHLEN</b>	<b>0</b>	<b>0</b>	<b>0</b>	<b>0</b>	<b>0</b>	<b>0</b>
		0	0	0	0	0	0
K02	Ergebnis pro Einwohner	2	0	0	0	0	0



## Haushaltsplan der Stadt Eppstein Haushalt 2020

<b>Produktbeschreibung Produkt 110.523.15 Instandhaltung Denkmäler</b>		
<b>Produktinformation</b>		
<b>Verantwortliche Organisationseinheit</b> Fachbereich 63 Hochbau		<b>Verantwortliche Person(en)</b> Frau Münch
<b>Pflichtaufgaben:</b> <input checked="" type="checkbox"/>	<b>Freiwillige Aufgaben:</b>	
<b>Rechtsbindungsgrad:</b> muss <input type="checkbox"/> soll <input type="checkbox"/> kann <input type="checkbox"/>	freiwillig <input type="checkbox"/>	
<b>Kurzbeschreibung</b>	Instandhaltung von Burg und Neufvilleturm	
<b>Allgemeine Ziele</b>	Umsetzung der Maßnahmen der Investitionsprogramms, Erhaltung der Bausubstanz zur Vermeidung von Renovierungs- und Sanierungsarbeiten	
<b>Zielgruppe</b>	Bürger der Stadt Eppstein und Besucher	
<b>Auftragsgrundlage</b>	Beschlüsse der städtischen Gremien	
<b>Zugehörige Leistungen</b>	<b>Kostenträgernummer</b>	
Burg Instandhaltung	1105231501	
Neufvilleturm Instandhaltung	1105231502	
Burgstraße 42, Eppstein (Altes Rathaus) Instandhaltung	1105231503	
Bornstraße 14, Bremthal (Backhaus) Instandhaltung	1105231504	
<b>Haushaltsvermerke</b>	Personalkosten sind über alle Teilhaushalte gegenseitig deckungsfähig. Abschreibungen sind über alle Teilhaushalte gegenseitig deckungsfähig. Sonderposten sind über alle Teilhaushalte gegenseitig deckungsfähig. Versicherungen sind über alle Teilhaushalte gegenseitig deckungsfähig.	

## Haushaltsplan der Stadt Eppstein Haushalt 2020

<b>Teilergebnishaushalt Produkt 110.523.15 Instandhaltung Denkmäler</b>							
Nr.	Bezeichnung	Ergebnis 2018	Ansatz 2019	Ansatz 2020	Plan 2021	Plan 2022	Plan 2023
10	Summe der ordentlichen Erträge (Nr. 1 - 9)	0	0	0	0	0	0
19	Summe der ordentlichen Aufwendungen (Nr. 11 bis 18)	17.967	30.030	37.660	16.660	16.660	16.660
20	Verwaltungsergebnis (Nr. 10 ./ Nr. 19)	17.967	30.030	37.660	16.660	16.660	16.660
23	Finanzergebnis (Nr. 21 - Nr. 22)	0	0	0	0	0	0
24	Ordentliches Ergebnis (Nr. 20 und Nr. 23)	17.967	30.030	37.660	16.660	16.660	16.660
29H	Außerordentliches Ergebnis (Nr. 27 ./ Nr. 28)	0	0	0	0	0	0
30H	Jahresergebnis (Nr. 26 und Nr. 29)	17.967	30.030	37.660	16.660	16.660	16.660
31	Ergebnis der internen Leistungsbeziehungen	0	-30.030	-37.660	0	0	0
32	Jahresergebnis nach internen Leistungsbeziehungen	17.967	0	0	16.660	16.660	16.660
		0	0	0	0	0	0
	<b>KENNZAHLEN</b>	<b>0</b>	<b>0</b>	<b>0</b>	<b>0</b>	<b>0</b>	<b>0</b>
		0	0	0	0	0	0
K02	Ergebnis pro Einwohner	1	2	3	1	1	1

## Haushaltsplan der Stadt Eppstein Haushalt 2020

<b>Produktbeschreibung Produkt 113.553.05 Instandhaltung Trauerhallen</b>		
<b>Produktinformation</b>		
<b>Verantwortliche Organisationseinheit</b> Fachbereich 63 Hochbau		<b>Verantwortliche Person(en)</b> Frau Münch
<b>Pflichtaufgaben:</b> <input checked="" type="checkbox"/>	<b>Freiwillige Aufgaben:</b>	
<b>Rechtsbindungsgrad:</b> muss <input type="checkbox"/> soll <input type="checkbox"/> kann <input type="checkbox"/>	freiwillig <input type="checkbox"/>	
<b>Kurzbeschreibung</b>	Instandhaltung der Trauerhallen der Stadt Eppstein	
<b>Allgemeine Ziele</b>	Instandhaltung der Trauerhallen mit dem Ziel, größere Sanierungsarbeiten zu vermeiden	
<b>Zielgruppe</b>	Nutzer der Trauerhallen	
<b>Auftragsgrundlage</b>	Beschlüsse der städtischen Gremien	
<b>Zugehörige Leistungen</b>	<b>Kostenträgernummer</b>	
Trauerhalle Bremthal Instandhaltung	1135530501	
Trauerhalle Ehlhalten Instandhaltung	1135530502	
Trauerhalle Eppstein Instandhaltung	1135530503	
Trauerhalle Niederjosbach Instandhaltung	1135530504	
Trauerhalle Vockenhausen Instandhaltung	1135530505	
<b>Haushaltsvermerke</b>	Personalkosten sind über alle Teilhaushalte gegenseitig deckungsfähig. Abschreibungen sind über alle Teilhaushalte gegenseitig deckungsfähig. Sonderposten sind über alle Teilhaushalte gegenseitig deckungsfähig. Versicherungen sind über alle Teilhaushalte gegenseitig deckungsfähig.	

## Haushaltsplan der Stadt Eppstein Haushalt 2020

<b>Teilergebnishaushalt Produkt 113.553.05 Instandhaltung Trauerhallen</b>							
Nr.	Bezeichnung	Ergebnis 2018	Ansatz 2019	Ansatz 2020	Plan 2021	Plan 2022	Plan 2023
10	Summe der ordentlichen Erträge (Nr. 1 - 9)	0	0	0	0	0	0
19	Summe der ordentlichen Aufwendungen (Nr. 11 bis 18)	6.562	12.300	19.500	10.000	10.000	10.000
20	Verwaltungsergebnis (Nr. 10 ./ Nr. 19)	6.562	12.300	19.500	10.000	10.000	10.000
23	Finanzergebnis (Nr. 21 - Nr. 22)	0	0	0	0	0	0
24	Ordentliches Ergebnis (Nr. 20 und Nr. 23)	6.562	12.300	19.500	10.000	10.000	10.000
29H	Außerordentliches Ergebnis (Nr. 27 ./ Nr. 28)	0	0	0	0	0	0
30H	Jahresergebnis (Nr. 26 und Nr. 29)	6.562	12.300	19.500	10.000	10.000	10.000
31	Ergebnis der internen Leistungsbeziehungen	0	-12.300	-19.500	0	0	0
32	Jahresergebnis nach internen Leistungsbeziehungen	6.562	0	0	10.000	10.000	10.000
		0	0	0	0	0	0
	<b>KENNZAHLEN</b>	<b>0</b>	<b>0</b>	<b>0</b>	<b>0</b>	<b>0</b>	<b>0</b>
		0	0	0	0	0	0
K02	Ergebnis pro Einwohner	0	1	1	1	1	1

## Haushaltsplan der Stadt Eppstein Haushalt 2020

<b>Produktbeschreibung Produkt 115.573.15 Instandhaltung Bürgerhäuser</b>		
<b>Produktinformation</b>		
<b>Verantwortliche Organisationseinheit</b> Fachbereich 63 Hochbau		<b>Verantwortliche Person(en)</b> Frau Münch
<b>Pflichtaufgaben:</b> <input type="checkbox"/>	<b>Freiwillige Aufgaben:</b>	
<b>Rechtsbindungsgrad:</b> muss <input type="checkbox"/> soll <input type="checkbox"/> kann <input type="checkbox"/>	freiwillig <input checked="" type="checkbox"/>	
<b>Kurzbeschreibung</b>	Instandhaltung der Bürgerhäuser	
<b>Allgemeine Ziele</b>	Bürgerhäuser so Instand halten, dass größere Sanierungsarbeiten vermieden werden können	
<b>Zielgruppe</b>	Bürger der Stadt Eppstein	
<b>Auftragsgrundlage</b>	Beschlüsse der städtischen Gremien	
<b>Zugehörige Leistungen</b>	<b>Kostenträgernummer</b>	
Rossertstraße 21, Eppstein (Bürgerhaus) Instandhaltung	1155731501	
Dattenbachstraße 4, Ehlhalten (Dattenbachhalle) Instandhaltung	1155731502	
Vereinsaal Niederjosbach Instandhaltung	1155731503	
<b>Haushaltsvermerke</b>	Personalkosten sind über alle Teilhaushalte gegenseitig deckungsfähig. Abschreibungen sind über alle Teilhaushalte gegenseitig deckungsfähig. Sonderposten sind über alle Teilhaushalte gegenseitig deckungsfähig. Versicherungen sind über alle Teilhaushalte gegenseitig deckungsfähig.	

## Haushaltsplan der Stadt Eppstein Haushalt 2020

<b>Teilergebnishaushalt Produkt 115.573.15 Instandhaltung Bürgerhäuser</b>							
Nr.	Bezeichnung	Ergebnis 2018	Ansatz 2019	Ansatz 2020	Plan 2021	Plan 2022	Plan 2023
10	Summe der ordentlichen Erträge (Nr. 1 - 9)	0	0	0	0	0	0
19	Summe der ordentlichen Aufwendungen (Nr. 11 bis 18)	15.875	15.690	19.360	10.360	9.360	9.360
20	Verwaltungsergebnis (Nr. 10 ./ Nr. 19)	15.875	15.690	19.360	10.360	9.360	9.360
23	Finanzergebnis (Nr. 21 - Nr. 22)	0	0	0	0	0	0
24	Ordentliches Ergebnis (Nr. 20 und Nr. 23)	15.875	15.690	19.360	10.360	9.360	9.360
29H	Außerordentliches Ergebnis (Nr. 27 ./ Nr. 28)	0	0	0	0	0	0
30H	Jahresergebnis (Nr. 26 und Nr. 29)	15.875	15.690	19.360	10.360	9.360	9.360
31	Ergebnis der internen Leistungsbeziehungen	0	-15.690	-19.360	0	0	0
32	Jahresergebnis nach internen Leistungsbeziehungen	15.875	0	0	10.360	9.360	9.360
		0	0	0	0	0	0
	<b>KENNZAHLEN</b>	<b>0</b>	<b>0</b>	<b>0</b>	<b>0</b>	<b>0</b>	<b>0</b>
		0	0	0	0	0	0
K02	Ergebnis pro Einwohner	1	1	1	1	1	1

## Haushaltsplan der Stadt Eppstein Haushalt 2020

<b>Teilergebnishaushalt Teilhaushalt 11.63.02 Kaufmännisches Gebäudemanagement</b>							
<b>Teilhaushalt</b>							
	11.63.02	Kaufmännisches Gebäudemanagement					
Nr.	Bezeichnung	Ergebnis 2018	Ansatz 2019	Ansatz 2020	Plan 2021	Plan 2022	Plan 2023
01	Privatrechtliche Leistungsentgelte	-372.260	-273.217	-357.344	-357.344	-357.344	-357.344
02	Öffentlich-rechtliche Leistungsentgelte	0	0	0	0	0	0
03	Kostensersatzleistungen u. -erstattungen	-903	0	0	0	0	0
04	Bestandsveränderungen u. aktiv. Eigenleistungen	0	-100.505	-100.713	-100.939	-101.149	-101.391
05	Steuern u. steuerähnliche Erträge einschließlich Erträge aus gesetzlichen Umlagen	0	0	0	0	0	0
06	Erträge a. Transferleistungen	0	0	0	0	0	0
07	Erträge a. Zuweisungen u. Zuschüsse für laufende Zwecke und allgemeine Umlagen	0	0	0	0	0	0
08	Erträge a. d. Aufl. v. Sonderp. a. Investitionsz., -zuschüssen und Investitionsbeiträgen	-42.070	-41.777	-43.980	-45.530	-46.267	-47.594
09	Sonstige ordentliche Erträge	-4.748	0	0	0	0	0
<b>10</b>	<b>Summe d. ordentlichen Erträge (Nr. 1-9)</b>	<b>-419.982</b>	<b>-415.499</b>	<b>-502.037</b>	<b>-503.813</b>	<b>-504.760</b>	<b>-506.329</b>
11	Personalaufwendungen	24.561	73.250	57.080	58.222	59.386	60.574
12	Versorgungsaufwendungen	0	0	0	0	0	0
13	Aufwendungen f. Sach- und Dienstleistungen	316.941	350.800	461.000	446.686	463.301	445.801
14	Abschreibungen	187.807	285.565	296.421	295.423	295.514	289.839
15	Aufwendungen f. Zuweisungen u. Zuschüsse sowie bes. andere Finanzaufwendungen	3.020	0	0	0	0	0
16	Steueraufwendungen einschl. Aufwendungen a. gesetzlichen Umlageverpflichtungen	0	0	0	0	0	0
17	Transferaufwendungen	0	0	0	0	0	0
18	Sonstige ordentliche Aufwendungen	9.753	10.020	10.110	10.110	10.110	10.110
<b>19</b>	<b>Summe d. ordentlichen Aufwendungen (Nr. 11-18)</b>	<b>542.083</b>	<b>719.635</b>	<b>824.612</b>	<b>810.441</b>	<b>828.311</b>	<b>806.324</b>
<b>20</b>	<b>Verwaltungsergebnis (Nr. 10 ./ . Nr. 19)</b>	<b>122.101</b>	<b>304.136</b>	<b>322.575</b>	<b>306.628</b>	<b>323.551</b>	<b>299.995</b>
21	Finanzerträge	0	0	0	0	0	0
22	Zinsen und andere Finanzaufwendungen	0	0	0	0	0	0
<b>23</b>	<b>Finanzergebnis (Nr. 21-Nr. 22)</b>	<b>0</b>	<b>0</b>	<b>0</b>	<b>0</b>	<b>0</b>	<b>0</b>
<b>24</b>	<b>Ordentliches Ergebnis (Nr. 20 und Nr. 23)</b>	<b>122.101</b>	<b>304.136</b>	<b>322.575</b>	<b>306.628</b>	<b>323.551</b>	<b>299.995</b>
<b>25T</b>	<b>Außerordentliche Erträge</b>	<b>0</b>	<b>0</b>	<b>0</b>	<b>0</b>	<b>0</b>	<b>0</b>
<b>26T</b>	<b>Außerordentliche Aufwendungen</b>	<b>0</b>	<b>0</b>	<b>0</b>	<b>0</b>	<b>0</b>	<b>0</b>
<b>27T</b>	<b>Außerordentliches Ergebnis (Nr. 25T ./ . Nr. 26T)</b>	<b>0</b>	<b>0</b>	<b>0</b>	<b>0</b>	<b>0</b>	<b>0</b>
<b>28T</b>	<b>Jahresergebnis vor internen Leistungsbeziehungen ( ordentli. Ergebnis u. außerordentl. Ergebnis)</b>	<b>122.101</b>	<b>304.136</b>	<b>322.575</b>	<b>306.628</b>	<b>323.551</b>	<b>299.995</b>
29	Erlöse der internen Leistungsbeziehungen	0	-358.549	-473.313	0	0	0
30	Kosten der internen Leistungsbeziehungen	0	378.154	430.543	0	0	0
<b>31</b>	<b>Ergebnis der internen Leistungsbeziehungen</b>	<b>0</b>	<b>19.605</b>	<b>-42.770</b>	<b>0</b>	<b>0</b>	<b>0</b>
<b>32T</b>	<b>Jahresergebnis nach internen Leistungsbeziehungen</b>	<b>122.101</b>	<b>323.741</b>	<b>279.805</b>	<b>306.628</b>	<b>323.551</b>	<b>299.995</b>

## Haushaltsplan der Stadt Eppstein Haushalt 2020

<b>Investitionen Teilhaushalt 11.63.02 Kaufmännisches Gebäudemanagement</b>					
<b>Nr. Bezeichnung</b>	<b>Ansatz 2020</b>	<b>VE 2019</b>	<b>Finanzplan 2021</b>	<b>Finanzplan 2022</b>	<b>Finanzplan 2023</b>
<b>V053 Betriebsgebäude</b>					
<b>V054 Verwaltungsgebäude</b>					
I6301-0023 Ortsmitte Vockenhausen	-10.000,00	0,00	0,00	0,00	0,00
24 Auszahlungen für den Erwerb von Grundstücken und Gebäuden	-10.000,00	0,00	0,00	0,00	0,00
<b>Summe</b>	<b>-10.000,00</b>	<b>0,00</b>	<b>0,00</b>	<b>0,00</b>	<b>0,00</b>
<b>V055 Andere Bauten</b>					
I6301-0006 Burg Eppstein, Untersuchung Pallaswand	0,00	0,00	-14.000,00	0,00	0,00
20 Einzahlungen aus Investitionszuweisungen und -zuschüssen sowie aus Investitionsbeiträgen	0,00	0,00	31.000,00	0,00	0,00
25 Auszahlungen für Baumaßnahmen	0,00	0,00	-45.000,00	0,00	0,00
I6301-0019 Burg Maßnahme 2022	0,00	0,00	0,00	-39.000,00	0,00
20 Einzahlungen aus Investitionszuweisungen und -zuschüssen sowie aus Investitionsbeiträgen	0,00	0,00	0,00	31.000,00	0,00
25 Auszahlungen für Baumaßnahmen	0,00	0,00	0,00	-70.000,00	0,00
I6301-0020 Burg Maßnahme 2023	0,00	0,00	0,00	0,00	-39.000,00
20 Einzahlungen aus Investitionszuweisungen und -zuschüssen sowie aus Investitionsbeiträgen	0,00	0,00	0,00	0,00	31.000,00
25 Auszahlungen für Baumaßnahmen	0,00	0,00	0,00	0,00	-70.000,00
<b>Summe</b>	<b>0,00</b>	<b>0,00</b>	<b>-14.000,00</b>	<b>-39.000,00</b>	<b>-39.000,00</b>
<b>V056 Grundstückseinrichtungen</b>					
I6301-0005 Burg Eppstein, Felssicherung Halsgraben	-39.000,00	0,00	-25.000,00	0,00	0,00
20 Einzahlungen aus Investitionszuweisungen und -zuschüssen sowie aus Investitionsbeiträgen	31.000,00	0,00	0,00	0,00	0,00
25 Auszahlungen für Baumaßnahmen	-70.000,00	0,00	-25.000,00	0,00	0,00
<b>Summe</b>	<b>-39.000,00</b>	<b>0,00</b>	<b>-25.000,00</b>	<b>0,00</b>	<b>0,00</b>
<b>V061 Allgemeines Infrastrukturvermögen</b>					
<b>V075 Transportanl. u. ähnl. Betriebsvorrichtungen</b>					
<b>V084 Sonstige Betriebsausstattung</b>					
<b>V088 Sonstige Geschäftsausstattung</b>					
I5001-0017 Montessori Waschmaschine IKoZusch	-750,00	0,00	0,00	0,00	0,00
26 Auszahlungen für Investitionen in das sonstige Sachanlageverm. und immaterielle Anlagevermögen	-750,00	0,00	0,00	0,00	0,00
<b>Summe</b>	<b>-750,00</b>	<b>0,00</b>	<b>0,00</b>	<b>0,00</b>	<b>0,00</b>
<b>Gesamtsumme</b>	<b>-49.750,00</b>	<b>0,00</b>	<b>-39.000,00</b>	<b>-39.000,00</b>	<b>-39.000,00</b>



## Haushaltsplan der Stadt Eppstein Haushalt 2020

<b>Produktbeschreibung Produkt 101.111.40 Kaufmännisches Gebäudemanagement</b>		
<b>Produktinformation</b>		
<b>Verantwortliche Organisationseinheit</b> Fachbereich 63 Hochbau		<b>Verantwortliche Person(en)</b> Frau Scherer
<b>Pflichtaufgaben:</b> <input checked="" type="checkbox"/>	<b>Freiwillige Aufgaben:</b>	
<b>Rechtsbindungsgrad:</b> muss <input type="checkbox"/> soll <input type="checkbox"/> kann <input type="checkbox"/>	freiwillig <input type="checkbox"/>	
<b>Kurzbeschreibung</b>	Verwaltung der städtischen Gebäude sowie der dazugehörenden Grundstücke	
<b>Allgemeine Ziele</b>	Bedarfsgerechte Bereitstellung von Flächen- und Raumressourcen, Sicherstellung einer energiebewussten Nutzung der betreuten Immobilien, Abschluss von Mietverträgen, Nebenkostenabrechnungen in Selbstverwaltung	
<b>Zielgruppe</b>	Mieter, städtische Nutzer	
<b>Auftraggeber</b>	eigener Wirkungskreis	
<b>Auftragsgrundlage</b>	Beschlüsse der städtischen Gremien, Gebührenordnungen für städtische Einrichtungen, Mietverträge für städtische Wohnungen, BGB	
<b>Zugehörige Leistungen</b>	<b>Kostenträgernummer</b>	
kaufmännisches Gebäudemanagement	1011114001	
<b>Haushaltsvermerke</b>	Personalkosten sind über alle Teilhaushalte gegenseitig deckungsfähig. Abschreibungen sind über alle Teilhaushalte gegenseitig deckungsfähig. Sonderposten sind über alle Teilhaushalte gegenseitig deckungsfähig. Versicherungen sind über alle Teilhaushalte gegenseitig deckungsfähig.	

## Haushaltsplan der Stadt Eppstein Haushalt 2020

<b>Teilergebnishaushalt Produkt 101.111.40 Kaufmännisches Gebäudemanagement</b>							
Nr.	Bezeichnung	Ergebnis 2018	Ansatz 2019	Ansatz 2020	Plan 2021	Plan 2022	Plan 2023
10	Summe der ordentlichen Erträge (Nr. 1 - 9)	0	0	0	0	0	0
19	Summe der ordentlichen Aufwendungen (Nr. 11 bis 18)	33.105	73.250	75.420	61.562	77.726	63.914
20	Verwaltungsergebnis (Nr. 10 ./ Nr. 19)	33.105	73.250	75.420	61.562	77.726	63.914
23	Finanzergebnis (Nr. 21 - Nr. 22)	0	0	0	0	0	0
24	Ordentliches Ergebnis (Nr. 20 und Nr. 23)	33.105	73.250	75.420	61.562	77.726	63.914
29H	Außerordentliches Ergebnis (Nr. 27 ./ Nr. 28)	0	0	0	0	0	0
30H	Jahresergebnis (Nr. 26 und Nr. 29)	33.105	73.250	75.420	61.562	77.726	63.914
31	Ergebnis der internen Leistungsbeziehungen	0	-73.250	-75.420	0	0	0
32	Jahresergebnis nach internen Leistungsbeziehungen	33.105	0	0	61.562	77.726	63.914
		0	0	0	0	0	0
	<b>KENNZAHLEN</b>	<b>0</b>	<b>0</b>	<b>0</b>	<b>0</b>	<b>0</b>	<b>0</b>
		0	0	0	0	0	0
K02	Ergebnis pro Einwohner	2	5	6	5	6	5

## Haushaltsplan der Stadt Eppstein Haushalt 2020

Produktbeschreibung Produkt 101.111.50 Verwaltungsgebäude Betrieb ohne Instandhaltung		
Produktinformation		
<b>Verantwortliche Organisationseinheit</b> Fachbereich 63 Hochbau	<b>Verantwortliche Person(en)</b> Frau Scherer	
<b>Pflichtaufgaben:</b> <input checked="" type="checkbox"/>	<b>Freiwillige Aufgaben:</b>	
<b>Rechtsbindungsgrad:</b> muss <input type="checkbox"/> soll <input type="checkbox"/> kann <input type="checkbox"/>	freiwillig <input type="checkbox"/>	
<b>Kurzbeschreibung</b>	Direkt den städtischen Gebäuden zurechenbare Kosten, die von der Verwaltung genutzt werden ohne Personalkosten	
<b>Allgemeine Ziele</b>	bedarfsgerechte Bereitstellung von Flächen- und Raumressourcen, energiebewusste und wirtschaftliche Nutzung der Immobilien	
<b>Zielgruppe</b>	Nutzer der Rathäuser, Bürgerbüro, Bauhof	
<b>Auftragsgrundlage</b>	Beschlüsse der städtischen Gremien, Gebührenordnung für städtische Einrichtungen und Räume, BGB	
<b>Zugehörige Leistungen</b>	<b>Kostenträgernummer</b>	
Hauptstraße 99, Vockenhausen, (Rathaus 1), Betrieb ohne Instandhaltung	1011115001	
Rossertstraße 21, Eppstein (Rathaus 2) Betrieb ohne Instandhaltung	1011115002	
Valterweg 4, Bremthal (Bauhof) Betrieb ohne Instandhaltung	1011115003	
Am Stadtbahnhof 1, Eppstein (Bürgerbüro) Betrieb ohne Instandhaltung	1011115004	
<b>Haushaltsvermerke</b>	Personalkosten sind über alle Teilhaushalte gegenseitig deckungsfähig. Abschreibungen sind über alle Teilhaushalte gegenseitig deckungsfähig. Sonderposten sind über alle Teilhaushalte gegenseitig deckungsfähig. Versicherungen sind über alle Teilhaushalte gegenseitig deckungsfähig.	

## Haushaltsplan der Stadt Eppstein Haushalt 2020

<b>Teilergebnishaushalt Produkt 101.111.50 Verwaltungsgebäude Betrieb ohne Instandhaltung</b>							
Nr.	Bezeichnung	Ergebnis 2018	Ansatz 2019	Ansatz 2020	Plan 2021	Plan 2022	Plan 2023
10	Summe der ordentlichen Erträge (Nr. 1 - 9)	-8.553	-7.392	-8.052	-8.052	-8.052	-8.052
19	Summe der ordentlichen Aufwendungen (Nr. 11 bis 18)	185.693	239.177	292.216	292.810	292.328	290.475
20	Verwaltungsergebnis (Nr. 10 ./ Nr. 19)	177.140	231.785	284.164	284.758	284.276	282.423
23	Finanzergebnis (Nr. 21 - Nr. 22)	0	0	0	0	0	0
24	Ordentliches Ergebnis (Nr. 20 und Nr. 23)	177.140	231.785	284.164	284.758	284.276	282.423
29H	Außerordentliches Ergebnis (Nr. 27 ./ Nr. 28)	0	0	0	0	0	0
30H	Jahresergebnis (Nr. 26 und Nr. 29)	177.140	231.785	284.164	284.758	284.276	282.423
31	Ergebnis der internen Leistungsbeziehungen	0	-231.785	-284.164	0	0	0
32	Jahresergebnis nach internen Leistungsbeziehungen	177.140	0	0	284.758	284.276	282.423
		0	0	0	0	0	0
	<b>KENNZAHLEN</b>	<b>0</b>	<b>0</b>	<b>0</b>	<b>0</b>	<b>0</b>	<b>0</b>
		0	0	0	0	0	0
K02	Ergebnis pro Einwohner	13	17	21	21	21	21

## Haushaltsplan der Stadt Eppstein Haushalt 2020

Produktbeschreibung Produkt 101.111.60 Städtische Wohnungen Betrieb ohne Instandhaltung		
Produktinformation		
<b>Verantwortliche Organisationseinheit</b> Fachbereich 63 Hochbau	<b>Verantwortliche Person(en)</b> Frau Scherer	
<b>Pflichtaufgaben:</b> <input type="checkbox"/>	<b>Freiwillige Aufgaben:</b>	
<b>Rechtsbindungsgrad:</b> muss <input type="checkbox"/> soll <input type="checkbox"/> kann <input type="checkbox"/>	freiwillig <input checked="" type="checkbox"/>	
<b>Kurzbeschreibung</b>	Direkt den städtischen Wohnungen zurechenbare Kosten, ohne Personalkosten	
<b>Allgemeine Ziele</b>	bedarfsgerechte Bereitstellung von Flächen- und Raumressourcen, energiebewusste und wirtschaftliche Nutzung der Immobilien	
<b>Zielgruppe</b>	Mieter der städtischen Wohnungen	
<b>Auftragsgrundlage</b>	Beschlüsse der städtischen Gremien, Mietverträge für städtische Wohnungen, BGB	
<b>Zugehörige Leistungen</b>	<b>Kostenträgernummer</b>	
Langenhainer Straße 1, Eppstein (Wohnungen) Betrieb ohne Instandhaltung	1011116001	
Lorsbacher Straße 49, Eppstein (Wohnungen) Betrieb ohne Instandhaltung	1011116002	
Lorsbacher Straße 51, Eppstein (Wohnungen) Betrieb ohne Instandhaltung	1011116003	
Staufenstraße 26, Eppstein (Wohnungen) Betrieb ohne Instandhaltung	1011116004	
Niederjosbacher Straße 18, Bremthal (Wohnung Feuerw) Betrieb ohne Instandhaltung	1011116005	
Valterweg 5, Bremthal (Wohnung Bauhof) Betrieb ohne Instandhaltung	1011116006	
Tanusstraße 13-15, Vockenhausen (Wohnanl. Bündelb.) Betrieb ohne Instandhaltung	1011116007	
Bezirksstraße 8, Niederjosbach (Wohnungen) Betrieb ohne Instandhaltung	1011116008	
Waldallee 61, Bremthal (Wohnung über KITA) Betrieb ohne Instandhaltung	1011116009	
Burgwartshaus Betrieb ohne Instandhaltung	1011116010	
Rosserstraße 21, Eppstein (Wohnung Rathaus 2) Betrieb ohne Instandhaltung	1011116011	
<b>Haushaltsvermerke</b>	Personalkosten sind über alle Teilhaushalte gegenseitig deckungsfähig. Abschreibungen sind über alle Teilhaushalte gegenseitig deckungsfähig. Sonderposten sind über alle Teilhaushalte gegenseitig deckungsfähig. Versicherungen sind über alle Teilhaushalte gegenseitig deckungsfähig.	

## Haushaltsplan der Stadt Eppstein Haushalt 2020

<b>Teilergebnishaushalt Produkt 101.111.60 Städtische Wohnungen Betrieb ohne Instandhaltung</b>							
Nr.	Bezeichnung	Ergebnis 2018	Ansatz 2019	Ansatz 2020	Plan 2021	Plan 2022	Plan 2023
10	Summe der ordentlichen Erträge (Nr. 1 - 9)	-191.540	-183.704	-238.426	-238.626	-238.841	-239.056
19	Summe der ordentlichen Aufwendungen (Nr. 11 bis 18)	47.240	57.802	60.303	60.316	61.327	58.328
20	Verwaltungsergebnis (Nr. 10 ./ Nr. 19)	-144.300	-125.902	-178.123	-178.310	-177.514	-180.728
23	Finanzergebnis (Nr. 21 - Nr. 22)	0	0	0	0	0	0
24	Ordentliches Ergebnis (Nr. 20 und Nr. 23)	-144.300	-125.902	-178.123	-178.310	-177.514	-180.728
29H	Außerordentliches Ergebnis (Nr. 27 ./ Nr. 28)	0	0	0	0	0	0
30H	Jahresergebnis (Nr. 26 und Nr. 29)	-144.300	-125.902	-178.123	-178.310	-177.514	-180.728
31	Ergebnis der internen Leistungsbeziehungen	0	297.492	332.916	0	0	0
32	Jahresergebnis nach internen Leistungsbeziehungen	-144.300	171.590	154.793	-178.310	-177.514	-180.728
		0	0	0	0	0	0
	<b>KENNZAHLEN</b>	<b>0</b>	<b>0</b>	<b>0</b>	<b>0</b>	<b>0</b>	<b>0</b>
		0	0	0	0	0	0
K02	Ergebnis pro Einwohner	-11	-9	-13	-13	-13	-13

## Haushaltsplan der Stadt Eppstein Haushalt 2020

<b>Produktbeschreibung Produkt 101.111.70 Sonstige fremdgenutzte Gebäude Betrieb ohne Instandhaltung</b>		
<b>Produktinformation</b>		
<b>Verantwortliche Organisationseinheit</b> Fachbereich 63 Hochbau		<b>Verantwortliche Person(en)</b> Frau Scherer
<b>Pflichtaufgaben:</b> <input type="checkbox"/>	<b>Freiwillige Aufgaben:</b>	
<b>Rechtsbindungsgrad:</b> muss <input type="checkbox"/> soll <input type="checkbox"/> kann <input type="checkbox"/>	freiwillig <input checked="" type="checkbox"/>	
<b>Kurzbeschreibung</b>	Direkt den sonstigen städtischen Gebäuden zurechenbare Kosten, ohne Personalkosten	
<b>Allgemeine Ziele</b>	bedarfsgerechte Bereitstellung von Flächen- und Raumressourcen, energiebewusste und wirtschaftliche Nutzung der Immobilien	
<b>Zielgruppe</b>	Nutzer der sonstigen städtischen Gebäude	
<b>Zugehörige Leistungen</b>	<b>Kostenträgernummer</b>	
Bornstr. 18, Bremthal (ehem. Verwaltungsstelle) Betrieb ohne Instandhaltung	1011117001	
Rathausweg 1, Ehlhalten (ehem. Verwaltungsstelle) Betrieb ohne Instandhaltung	1011117002	
Kirchgasse 4 a, Niederjosbach (ehem. Verwaltungsst.) Betrieb ohne Instandhaltung	1011117003	
Am Honigbaum 11a, Niederjosbach (Zwergenbug) Betrieb ohne Instandhaltung	1011117004	
Rathausweg 4, Ehlhalten (Montessori) Betrieb ohne Instandhaltung	1011117005	
Taunusstraße Bauwagen (Naturkiga DRK) Betrieb ohne Instandhaltung	1011117006	
<b>Haushaltsvermerke</b>	Personalkosten sind über alle Teilhaushalte gegenseitig deckungsfähig. Abschreibungen sind über alle Teilhaushalte gegenseitig deckungsfähig. Sonderposten sind über alle Teilhaushalte gegenseitig deckungsfähig. Versicherungen sind über alle Teilhaushalte gegenseitig deckungsfähig.	

## Haushaltsplan der Stadt Eppstein Haushalt 2020

<b>Teilergebnishaushalt Produkt 101.111.70 Sonstige fremdgenutzte Gebäude Betrieb ohne Instandhaltung</b>							
Nr.	Bezeichnung	Ergebnis 2018	Ansatz 2019	Ansatz 2020	Plan 2021	Plan 2022	Plan 2023
10	Summe der ordentlichen Erträge (Nr. 1 - 9)	-142.830	-147.489	-159.976	-159.993	-159.516	-159.534
19	Summe der ordentlichen Aufwendungen (Nr. 11 bis 18)	112.456	123.126	138.106	136.779	135.970	130.556
20	Verwaltungsergebnis (Nr. 10 ./ Nr. 19)	-30.374	-24.363	-21.870	-23.214	-23.546	-28.978
23	Finanzergebnis (Nr. 21 - Nr. 22)	0	0	0	0	0	0
24	Ordentliches Ergebnis (Nr. 20 und Nr. 23)	-30.374	-24.363	-21.870	-23.214	-23.546	-28.978
29H	Außerordentliches Ergebnis (Nr. 27 ./ Nr. 28)	0	0	0	0	0	0
30H	Jahresergebnis (Nr. 26 und Nr. 29)	-30.374	-24.363	-21.870	-23.214	-23.546	-28.978
31	Ergebnis der internen Leistungsbeziehungen	0	24.363	-37.392	0	0	0
32	Jahresergebnis nach internen Leistungsbeziehungen	-30.374	0	-59.262	-23.214	-23.546	-28.978
		0	0	0	0	0	0
	<b>KENNZAHLEN</b>	<b>0</b>	<b>0</b>	<b>0</b>	<b>0</b>	<b>0</b>	<b>0</b>
		0	0	0	0	0	0
K02	Ergebnis pro Einwohner	-2	-2	-2	-2	-2	-2



## Haushaltsplan der Stadt Eppstein Haushalt 2020

<b>Produktbeschreibung Produkt 108.424.10 Sportgebäude Betrieb ohne Instandhaltung</b>		
<b>Produktinformation</b>		
<b>Verantwortliche Organisationseinheit</b> Fachbereich 63 Hochbau		<b>Verantwortliche Person(en)</b> Frau Scherer
<b>Pflichtaufgaben:</b> <input type="checkbox"/>	<b>Freiwillige Aufgaben:</b>	
<b>Rechtsbindungsgrad:</b> muss <input type="checkbox"/> soll <input type="checkbox"/> kann <input type="checkbox"/>	freiwillig <input type="checkbox"/>	
<b>Kurzbeschreibung</b>	Direkt den sonstigen Sportgebäuden zurechenbare Kosten, ohne Personalkosten	
<b>Allgemeine Ziele</b>	Förderung des Breitensports	
<b>Zielgruppe</b>	Sportvereine und andere Nutzer der Sportstätten	
<b>Zugehörige Leistungen</b>	<b>Kostenträgernummer</b>	
Gebäude Sportplatz Vockenhausen Betrieb ohne Instandhaltung	1084241001	
Gebäude Sportplatz Niederjosbach Betrieb ohne Instandhaltung	1084241002	
Gebäude Sportplatz Bremthal Betrieb ohne Instandhaltung	1084241003	
Anbau Comeniusturnhalle Bremthal Betrieb ohne Instandhaltung	1084241004	
<b>Haushaltsvermerke</b>	Personalkosten sind über alle Teilhaushalte gegenseitig deckungsfähig. Abschreibungen sind über alle Teilhaushalte gegenseitig deckungsfähig. Sonderposten sind über alle Teilhaushalte gegenseitig deckungsfähig. Versicherungen sind über alle Teilhaushalte gegenseitig deckungsfähig.	

## Haushaltsplan der Stadt Eppstein Haushalt 2020

<b>Teilergebnishaushalt Produkt 108.424.10 Sportgebäude Betrieb ohne Instandhaltung</b>							
Nr.	Bezeichnung	Ergebnis 2018	Ansatz 2019	Ansatz 2020	Plan 2021	Plan 2022	Plan 2023
10	Summe der ordentlichen Erträge (Nr. 1 - 9)	-18.019	-17.134	-31.120	-31.126	-31.100	-31.106
19	Summe der ordentlichen Aufwendungen (Nr. 11 bis 18)	41.739	48.502	53.644	53.645	53.644	53.645
20	Verwaltungsergebnis (Nr. 10 ./ Nr. 19)	23.720	31.368	22.524	22.519	22.544	22.539
23	Finanzergebnis (Nr. 21 - Nr. 22)	0	0	0	0	0	0
24	Ordentliches Ergebnis (Nr. 20 und Nr. 23)	23.720	31.368	22.524	22.519	22.544	22.539
29H	Außerordentliches Ergebnis (Nr. 27 ./ Nr. 28)	0	0	0	0	0	0
30H	Jahresergebnis (Nr. 26 und Nr. 29)	23.720	31.368	22.524	22.519	22.544	22.539
31	Ergebnis der internen Leistungsbeziehungen	0	-31.368	-22.524	0	0	0
32	Jahresergebnis nach internen Leistungsbeziehungen	23.720	0	0	22.519	22.544	22.539
		0	0	0	0	0	0
	<b>KENNZAHLEN</b>	<b>0</b>	<b>0</b>	<b>0</b>	<b>0</b>	<b>0</b>	<b>0</b>
		0	0	0	0	0	0
K02	Ergebnis pro Einwohner	2	2	2	2	2	2

## Haushaltsplan der Stadt Eppstein Haushalt 2020

<b>Produktbeschreibung Produkt 110.523.10 Betrieb Denkmäler</b>		
<b>Produktinformation</b>		
<b>Verantwortliche Organisationseinheit</b> Fachbereich 63 Hochbau		<b>Verantwortliche Person(en)</b> Frau Scherer
<b>Pflichtaufgaben:</b> <input type="checkbox"/>	<b>Freiwillige Aufgaben:</b>	
<b>Rechtsbindungsgrad:</b> muss <input type="checkbox"/> soll <input type="checkbox"/> kann <input type="checkbox"/>	freiwillig <input checked="" type="checkbox"/>	
<b>Kurzbeschreibung</b>	laufende Kosten und Erträge aus dem Betrieb der Burg	
<b>Allgemeine Ziele</b>	laufende Nutzung der Burg als Anziehungspunkt für Eppstein	
<b>Zielgruppe</b>	Besucher der Burg zu Besichtigungen oder kulturellen Veranstaltungen	
<b>Auftragsgrundlage</b>	BEschlüsse der städtischen Gremien	
<b>Zugehörige Leistungen</b>	<b>Kostenträgernummer</b>	
Burg Betrieb ohne Instandhaltung	1105231001	
Neufvilleturm Betrieb ohne Instandhaltung	1105231002	
Burgstraße 42, Eppstein (Altes Rathaus) Betrieb ohne Instandhaltung	1105231003	
Bornstraße 14, BRemthal (Backhaus) Betrieb ohne Instandhaltung	1105231004	
<b>Haushaltsvermerke</b>	Personalkosten sind über alle Teilhaushalte gegenseitig deckungsfähig. Abschreibungen sind über alle Teilhaushalte gegenseitig deckungsfähig. Sonderposten sind über alle Teilhaushalte gegenseitig deckungsfähig. Versicherungen sind über alle Teilhaushalte gegenseitig deckungsfähig.	

## Haushaltsplan der Stadt Eppstein Haushalt 2020

<b>Teilergebnishaushalt Produkt 110.523.10 Betrieb Denkmäler</b>							
Nr.	Bezeichnung	Ergebnis 2018	Ansatz 2019	Ansatz 2020	Plan 2021	Plan 2022	Plan 2023
10	Summe der ordentlichen Erträge (Nr. 1 - 9)	-56.610	-57.798	-60.806	-62.359	-63.594	-64.924
19	Summe der ordentlichen Aufwendungen (Nr. 11 bis 18)	72.865	104.307	114.619	115.026	117.012	119.598
20	Verwaltungsergebnis (Nr. 10 ./ Nr. 19)	16.255	46.509	53.813	52.667	53.418	54.674
23	Finanzergebnis (Nr. 21 - Nr. 22)	0	0	0	0	0	0
24	Ordentliches Ergebnis (Nr. 20 und Nr. 23)	16.255	46.509	53.813	52.667	53.418	54.674
29H	Außerordentliches Ergebnis (Nr. 27 ./ Nr. 28)	0	0	0	0	0	0
30H	Jahresergebnis (Nr. 26 und Nr. 29)	16.255	46.509	53.813	52.667	53.418	54.674
31	Ergebnis der internen Leistungsbeziehungen	0	-46.509	-53.813	0	0	0
32	Jahresergebnis nach internen Leistungsbeziehungen	16.255	0	0	52.667	53.418	54.674
		0	0	0	0	0	0
	<b>KENNZAHLEN</b>	<b>0</b>	<b>0</b>	<b>0</b>	<b>0</b>	<b>0</b>	<b>0</b>
		0	0	0	0	0	0
K02	Ergebnis pro Einwohner	1	3	4	4	4	4

## Haushaltsplan der Stadt Eppstein Haushalt 2020

<b>Produktbeschreibung Produkt 115.573.10 Bürgerhäuser</b>		
<b>Produktinformation</b>		
<b>Verantwortliche Organisationseinheit</b> Fachbereich 63 Hochbau		<b>Verantwortliche Person(en)</b> Frau Scherer
<b>Pflichtaufgaben:</b> <input type="checkbox"/>	<b>Freiwillige Aufgaben:</b>	
<b>Rechtsbindungsgrad:</b> muss <input type="checkbox"/> soll <input type="checkbox"/> kann <input type="checkbox"/>	freiwillig <input checked="" type="checkbox"/>	
<b>Kurzbeschreibung</b>	Bürgerhäuser in verschiedenen Stadtteilen unterhalten	
<b>Allgemeine Ziele</b>	öffentliche Orte für kulturelle Veranstaltungen, für Vereine etc. zur Verfügung stellen	
<b>Zielgruppe</b>	Bürger der Stadt Eppstein	
<b>Auftragsgrundlage</b>	Beschlüsse der städtischen Gremien	
<b>Zugehörige Leistungen</b>	<b>Kostenträgernummer</b>	
Rossertstraße 21, Eppstein (Bürgerhaus) Betrieb ohne Instandhaltung	1155731001	
Dattenbachstraße 4, Eihalten (Dattenbachhalle) Betrieb ohne Instandhaltung	1155731002	
Vereinssaal Niederjosbach Betrieb ohne Instandhaltung	1155731003	
<b>Haushaltsvermerke</b>	Personalkosten sind über alle Teilhaushalte gegenseitig deckungsfähig. Abschreibungen sind über alle Teilhaushalte gegenseitig deckungsfähig. Sonderposten sind über alle Teilhaushalte gegenseitig deckungsfähig. Versicherungen sind über alle Teilhaushalte gegenseitig deckungsfähig.	

## Haushaltsplan der Stadt Eppstein Haushalt 2020

<b>Teilergebnishaushalt Produkt 115.573.10 Bürgerhäuser</b>							
Nr.	Bezeichnung	Ergebnis 2018	Ansatz 2019	Ansatz 2020	Plan 2021	Plan 2022	Plan 2023
10	Summe der ordentlichen Erträge (Nr. 1 - 9)	-2.430	-1.982	-3.657	-3.657	-3.657	-3.657
19	Summe der ordentlichen Aufwendungen (Nr. 11 bis 18)	48.984	73.471	90.304	90.303	90.304	89.808
20	Verwaltungsergebnis (Nr. 10 ./ Nr. 19)	46.554	71.489	86.647	86.646	86.647	86.151
23	Finanzergebnis (Nr. 21 - Nr. 22)	0	0	0	0	0	0
24	Ordentliches Ergebnis (Nr. 20 und Nr. 23)	46.554	71.489	86.647	86.646	86.647	86.151
29H	Außerordentliches Ergebnis (Nr. 27 ./ Nr. 28)	0	0	0	0	0	0
30H	Jahresergebnis (Nr. 26 und Nr. 29)	46.554	71.489	86.647	86.646	86.647	86.151
31	Ergebnis der internen Leistungsbeziehungen	0	80.662	97.627	0	0	0
32	Jahresergebnis nach internen Leistungsbeziehungen	46.554	152.151	184.274	86.646	86.647	86.151
		0	0	0	0	0	0
	<b>KENNZAHLEN</b>	<b>0</b>	<b>0</b>	<b>0</b>	<b>0</b>	<b>0</b>	<b>0</b>
		0	0	0	0	0	0
K02	Ergebnis pro Einwohner	3	5	6	6	6	6

## Haushaltsplan der Stadt Eppstein Haushalt 2020

<b>Teilergebnishaushalt Teilhaushalt 11.81.01 Wasserversorgung Stadt Eppstein</b>							
<b>Teilhaushalt</b>							
	11.81.01	Wasserversorgung Stadt Eppstein					
Nr.	Bezeichnung	Ergebnis 2018	Ansatz 2019	Ansatz 2020	Plan 2021	Plan 2022	Plan 2023
01	Privatrechtliche Leistungsentgelte	-4.697	-43.000	-43.000	-43.000	-58.200	-58.200
02	Öffentlich-rechtliche Leistungsentgelte	-1.718.100	-1.633.500	-1.650.400	-1.649.200	-1.656.900	-1.664.600
03	Kostensersatzleistungen u. -erstattungen	-532	0	0	0	0	0
04	Bestandsveränderungen u. aktiv. Eigenleistungen	-1.211	-2.000	-2.000	-2.000	-2.000	-2.000
05	Steuern u. steuerähnliche Erträge einschließlich Erträge aus gesetzlichen Umlagen	0	0	0	0	0	0
06	Erträge a. Transferleistungen	0	0	0	0	0	0
07	Erträge a. Zuweisungen u. Zuschüsse für laufende Zwecke und allgemeine Umlagen	0	0	0	0	0	0
08	Erträge a. d. Aufl. v. Sonderp. a. Investitionsz., -zuschüssen und Investitionsbeiträgen	-63.870	-95.700	-100.408	-103.563	-104.610	-112.213
09	Sonstige ordentliche Erträge	-17.213	0	0	0	0	0
<b>10</b>	<b>Summe d. ordentlichen Erträge (Nr. 1-9)</b>	<b>-1.805.622</b>	<b>-1.774.200</b>	<b>-1.795.808</b>	<b>-1.797.763</b>	<b>-1.821.710</b>	<b>-1.837.013</b>
11	Personalaufwendungen	466.060	389.200	402.015	410.250	418.662	427.255
12	Versorgungsaufwendungen	0	0	0	0	0	0
13	Aufwendungen f. Sach- und Dienstleistungen	717.111	632.600	612.810	619.689	652.295	680.024
14	Abschreibungen	420.642	376.572	400.580	385.381	377.067	356.157
15	Aufwendungen f. Zuweisungen u. Zuschüsse sowie bes. andere Finanzaufwendungen	0	0	0	0	0	0
16	Steueraufwendungen einschl. Aufwendungen a. gesetzlichen Umlageverpflichtungen	61.533	82.100	83.200	84.100	85.200	86.300
17	Transferaufwendungen	0	0	0	0	0	0
18	Sonstige ordentliche Aufwendungen	63.470	26.200	28.800	28.800	28.800	28.800
<b>19</b>	<b>Summe d. ordentlichen Aufwendungen (Nr. 11-18)</b>	<b>1.728.816</b>	<b>1.506.672</b>	<b>1.527.404</b>	<b>1.528.220</b>	<b>1.562.024</b>	<b>1.578.536</b>
<b>20</b>	<b>Verwaltungsergebnis (Nr. 10 ./ . Nr. 19)</b>	<b>-76.807</b>	<b>-267.528</b>	<b>-268.403</b>	<b>-269.543</b>	<b>-259.686</b>	<b>-258.477</b>
21	Finanzerträge	0	0	0	0	0	0
22	Zinsen und andere Finanzaufwendungen	0	0	0	0	0	0
<b>23</b>	<b>Finanzergebnis (Nr. 21-Nr. 22)</b>	<b>0</b>	<b>0</b>	<b>0</b>	<b>0</b>	<b>0</b>	<b>0</b>
<b>24</b>	<b>Ordentliches Ergebnis (Nr. 20 und Nr. 23)</b>	<b>-76.807</b>	<b>-267.528</b>	<b>-268.403</b>	<b>-269.543</b>	<b>-259.686</b>	<b>-258.477</b>
<b>25T</b>	<b>Außerordentliche Erträge</b>	<b>0</b>	<b>0</b>	<b>0</b>	<b>0</b>	<b>0</b>	<b>0</b>
<b>26T</b>	<b>Außerordentliche Aufwendungen</b>	<b>0</b>	<b>0</b>	<b>0</b>	<b>0</b>	<b>0</b>	<b>0</b>
<b>27T</b>	<b>Außerordentliches Ergebnis (Nr. 25T ./ . Nr. 26T)</b>	<b>0</b>	<b>0</b>	<b>0</b>	<b>0</b>	<b>0</b>	<b>0</b>
<b>28T</b>	<b>Jahresergebnis vor internen Leistungsbeziehungen ( ordentli. Ergebnis u. außerordentl. Ergebnis)</b>	<b>-76.807</b>	<b>-267.528</b>	<b>-268.403</b>	<b>-269.543</b>	<b>-259.686</b>	<b>-258.477</b>
29	Erlöse der internen Leistungsbeziehungen	0	0	0	0	0	0
30	Kosten der internen Leistungsbeziehungen	0	121.134	136.251	0	0	0
<b>31</b>	<b>Ergebnis der internen Leistungsbeziehungen</b>	<b>0</b>	<b>121.134</b>	<b>136.251</b>	<b>0</b>	<b>0</b>	<b>0</b>
<b>32T</b>	<b>Jahresergebnis nach internen Leistungsbeziehungen</b>	<b>-76.807</b>	<b>-146.394</b>	<b>-132.152</b>	<b>-269.543</b>	<b>-259.686</b>	<b>-258.477</b>

## Haushaltsplan der Stadt Eppstein Haushalt 2020

<b>Investitionen Teilhaushalt 11.81.01 Wasserversorgung Stadt Eppstein</b>					
<b>Nr. Bezeichnung</b>	<b>Ansatz 2020</b>	<b>VE 2019</b>	<b>Finanzplan 2021</b>	<b>Finanzplan 2022</b>	<b>Finanzplan 2023</b>
<b>G079 Geringwertige Anlagen und Maschinen (GWG)</b>					
11710-0888 Geringwertige Wirtschaftsgüter A u M	-1.000,00	0,00	-1.000,00	-1.000,00	-1.000,00
24 Auszahlungen für den Erwerb von Grundstücken und Gebäuden	-1.000,00	0,00	-1.000,00	-1.000,00	-1.000,00
<b>Summe</b>	<b>-1.000,00</b>	<b>0,00</b>	<b>-1.000,00</b>	<b>-1.000,00</b>	<b>-1.000,00</b>
<b>G089 Geringwertige Vermögensgegenstände der BGA (GWG)</b>					
11710-0999 Geringwertige Wirtschaftsgüter BGA	-2.000,00	0,00	-2.000,00	-2.000,00	-2.000,00
24 Auszahlungen für den Erwerb von Grundstücken und Gebäuden	-2.000,00	0,00	-2.000,00	-2.000,00	-2.000,00
<b>Summe</b>	<b>-2.000,00</b>	<b>0,00</b>	<b>-2.000,00</b>	<b>-2.000,00</b>	<b>-2.000,00</b>
<b>V050 Unbebaute Grundstücke</b>					
<b>V065 Öffentliche Ver- und Entsorgungseinrichtungen</b>					
11710-0002 Unterwasserpumpen	-12.000,00	0,00	-12.000,00	-12.000,00	-12.000,00
24 Auszahlungen für den Erwerb von Grundstücken und Gebäuden	-12.000,00	0,00	-12.000,00	-12.000,00	-12.000,00
11710-0003 Betriebsvorrichtungen	-5.000,00	0,00	-5.000,00	-5.000,00	-5.000,00
24 Auszahlungen für den Erwerb von Grundstücken und Gebäuden	-5.000,00	0,00	-5.000,00	-5.000,00	-5.000,00
11710-0007 Wasserrechte	-3.000,00	0,00	0,00	-11.000,00	0,00
24 Auszahlungen für den Erwerb von Grundstücken und Gebäuden	-3.000,00	0,00	0,00	-11.000,00	0,00
11710-0010 Wasserleitung Schulstraße	0,00	0,00	-30.000,00	-205.000,00	0,00
24 Auszahlungen für den Erwerb von Grundstücken und Gebäuden	0,00	0,00	-30.000,00	-205.000,00	0,00
11710-0013 Wasserleitung obere Staufenstr. Straße	0,00	0,00	0,00	0,00	-20.000,00
24 Auszahlungen für den Erwerb von Grundstücken und Gebäuden	0,00	0,00	0,00	0,00	-20.000,00
11710-0014 Wasserleitung mittlere Staufenstr. Straße	0,00	0,00	0,00	0,00	-20.000,00
24 Auszahlungen für den Erwerb von Grundstücken und Gebäuden	0,00	0,00	0,00	0,00	-20.000,00
11710-0021 Wasserzähler	-40.000,00	0,00	-40.000,00	-40.000,00	-40.000,00
24 Auszahlungen für den Erwerb von Grundstücken und Gebäuden	-40.000,00	0,00	-40.000,00	-40.000,00	-40.000,00
11710-0022 Wasserhausanschlüsse	0,00	0,00	0,00	0,00	0,00
20 Einzahlungen aus Investitionszuweisungen und -zuschüssen sowie aus Investitionsbeiträgen	150.000,00	0,00	150.000,00	150.000,00	150.000,00
24 Auszahlungen für den Erwerb von Grundstücken und Gebäuden	-150.000,00	0,00	-150.000,00	-150.000,00	-150.000,00
11710-0024 Wasserleitung Gimbacher Straße	-80.000,00	0,00	0,00	0,00	0,00
24 Auszahlungen für den Erwerb von Grundstücken und Gebäuden	-80.000,00	0,00	0,00	0,00	0,00
11710-0030 Elektroschaltzchränke	-15.000,00	0,00	0,00	0,00	0,00
24 Auszahlungen für den Erwerb von Grundstücken und Gebäuden	-15.000,00	0,00	0,00	0,00	0,00
11710-0031 Erneuerung der Fernwirkanlage	-18.000,00	0,00	0,00	0,00	0,00
24 Auszahlungen für den Erwerb von Grundstücken und Gebäuden	-18.000,00	0,00	0,00	0,00	0,00
11710-0035 Wasserleitung Eppstein-Bremthal	0,00	0,00	-150.000,00	-600.000,00	0,00
24 Auszahlungen für den Erwerb von Grundstücken und Gebäuden	0,00	0,00	-150.000,00	-600.000,00	0,00
11710-0039 Erneuerung Filterkessel Bremthal Brunnen 3	0,00	0,00	0,00	0,00	-160.000,00
24 Auszahlungen für den Erwerb von Grundstücken und Gebäuden	0,00	0,00	0,00	0,00	-160.000,00
11710-0040 Sanierung Wasserleitungen	-50.000,00	0,00	-50.000,00	-50.000,00	-50.000,00
24 Auszahlungen für den Erwerb von Grundstücken und Gebäuden	-50.000,00	0,00	-50.000,00	-50.000,00	-50.000,00
11710-0041 Erneuerung Wasserleitung K792	-70.000,00	0,00	0,00	0,00	0,00
24 Auszahlungen für den Erwerb von Grundstücken und Gebäuden	-70.000,00	0,00	0,00	0,00	0,00
11710-0042 Erneuerung Wasserleitung Cuntzstraße	-30.000,00	-145.000,00	-145.000,00	0,00	0,00
24 Auszahlungen für den Erwerb von Grundstücken und Gebäuden	-30.000,00	-145.000,00	-145.000,00	0,00	0,00
11710-0044 Erneuerung Brunnen Pfingstborn	-55.000,00	0,00	0,00	0,00	0,00
24 Auszahlungen für den Erwerb von Grundstücken und Gebäuden	-55.000,00	0,00	0,00	0,00	0,00
11710-0045 Erneuerung Brunnenleitung Wildsächser Straße	-155.000,00	0,00	0,00	0,00	0,00
24 Auszahlungen für den Erwerb von Grundstücken und Gebäuden	-155.000,00	0,00	0,00	0,00	0,00
<b>Summe</b>	<b>-533.000,00</b>	<b>-145.000,00</b>	<b>-432.000,00</b>	<b>-923.000,00</b>	<b>-307.000,00</b>
<b>V081 Fuhrpark</b>					



## Haushaltsplan der Stadt Eppstein Haushalt 2020

<b>Investitionen Teilhaushalt 11.81.01 Wasserversorgung Stadt Eppstein</b>					
<b>Nr. Bezeichnung</b>	<b>Ansatz 2020</b>	<b>VE 2019</b>	<b>Finanzplan 2021</b>	<b>Finanzplan 2022</b>	<b>Finanzplan 2023</b>
<b>V084 Sonstige Betriebsausstattung</b>					
11710-0800 Erwerb von beweglichem VG	-12.000,00	0,00	-8.000,00	-8.000,00	-8.000,00
24 Auszahlungen für den Erwerb von Grundstücken und Gebäuden	-12.000,00	0,00	-8.000,00	-8.000,00	-8.000,00
<b>Summe</b>	<b>-12.000,00</b>	<b>0,00</b>	<b>-8.000,00</b>	<b>-8.000,00</b>	<b>-8.000,00</b>
<b>Gesamtsumme</b>	<b>-548.000,00</b>	<b>-145.000,00</b>	<b>-443.000,00</b>	<b>-934.000,00</b>	<b>-318.000,00</b>

## Haushaltsplan der Stadt Eppstein Haushalt 2020

<b>Produktbeschreibung Produkt 111.533.00 Wasserversorgung</b>		
<b>Produktinformation</b>		
<b>Verantwortliche Organisationseinheit</b> Fachbereich 81 Wasser, Abwasser		<b>Verantwortliche Person(en)</b> Herr Abel
<b>Pflichtaufgaben:</b> <input checked="" type="checkbox"/>	<b>Freiwillige Aufgaben:</b>	
<b>Rechtsbindungsgrad:</b> muss <input type="checkbox"/> soll <input type="checkbox"/> kann <input type="checkbox"/>	freiwillig <input type="checkbox"/>	
<b>Kurzbeschreibung</b>	Wasserversorgung der Stadt Eppstein	
<b>Allgemeine Ziele</b>	Wasserversorgung der Stadt Eppstein sicherstellen	
<b>Zielgruppe</b>	Bürger der Stadt Eppstein	
<b>Auftragsgrundlage</b>	Beschlüsse der Stadtverordnetenversammlung	
<b>Zugehörige Leistungen</b>	<b>Kostenträgernummer</b>	
Stadtwerke Wasserversorgung allgemein	1115330001	
Stadtwerke Wasserversorgung Wassergewinnung	1115330002	
Stadtwerke Wasserversorgung Wasserverteilung	1115330003	
<b>Haushaltsvermerke</b>	Personalkosten sind über alle Teilhaushalte gegenseitig deckungsfähig. Abschreibungen sind über alle Teilhaushalte gegenseitig deckungsfähig. Sonderposten sind über alle Teilhaushalte gegenseitig deckungsfähig. Versicherungen sind über alle Teilhaushalte gegenseitig deckungsfähig.	

## Haushaltsplan der Stadt Eppstein Haushalt 2020

<b>Teilergebnishaushalt Produkt 111.533.00 Wasserversorgung</b>							
Nr.	Bezeichnung	Ergebnis 2018	Ansatz 2019	Ansatz 2020	Plan 2021	Plan 2022	Plan 2023
10	Summe der ordentlichen Erträge (Nr. 1 - 9)	-1.805.622	-1.774.200	-1.795.808	-1.797.763	-1.821.710	-1.837.013
19	Summe der ordentlichen Aufwendungen (Nr. 11 bis 18)	1.728.816	1.506.672	1.527.404	1.528.220	1.562.024	1.578.536
20	Verwaltungsergebnis (Nr. 10 ./ Nr. 19)	-76.807	-267.528	-268.403	-269.543	-259.686	-258.477
23	Finanzergebnis (Nr. 21 - Nr. 22)	0	0	0	0	0	0
24	Ordentliches Ergebnis (Nr. 20 und Nr. 23)	-76.807	-267.528	-268.403	-269.543	-259.686	-258.477
29H	Außerordentliches Ergebnis (Nr. 27 ./ Nr. 28)	0	0	0	0	0	0
30H	Jahresergebnis (Nr. 26 und Nr. 29)	-76.807	-267.528	-268.403	-269.543	-259.686	-258.477
31	Ergebnis der internen Leistungsbeziehungen	0	121.134	136.251	0	0	0
32	Jahresergebnis nach internen Leistungsbeziehungen	-76.807	-146.394	-132.152	-269.543	-259.686	-258.477
		0	0	0	0	0	0
	<b>KENNZAHLEN</b>	<b>0</b>	<b>0</b>	<b>0</b>	<b>0</b>	<b>0</b>	<b>0</b>
		0	0	0	0	0	0
K02	Ergebnis pro Einwohner	-6	-20	-20	-20	-19	-19

## Haushaltsplan der Stadt Eppstein Haushalt 2020

<b>Produktbeschreibung Produkt 109.511.20 Verwaltungskosten Stadtwerke SWE GmbH</b>		
<b>Produktinformation</b>		
<b>Verantwortliche Organisationseinheit</b> Fachbereich 20 Finanzen		<b>Verantwortliche Person(en)</b> Herr Kremer
<b>Pflichtaufgaben:</b> <input type="checkbox"/>	<b>Freiwillige Aufgaben:</b>	
<b>Rechtsbindungsgrad:</b> muss <input type="checkbox"/> soll <input type="checkbox"/> kann <input type="checkbox"/>	freiwillig <input type="checkbox"/>	
<b>Zugehörige Leistungen</b>	<b>Kostenträgernummer</b>	
VErwaltungskosten Stadtwerke SWE GmbH	1095112001	
<b>Haushaltsvermerke</b>	Personalkosten sind über alle Teilhaushalte gegenseitig deckungsfähig. Abschreibungen sind über alle Teilhaushalte gegenseitig deckungsfähig. Sonderposten sind über alle Teilhaushalte gegenseitig deckungsfähig. Versicherungen sind über alle Teilhaushalte gegenseitig deckungsfähig.	

## Haushaltsplan der Stadt Eppstein Haushalt 2020

<b>Teilergebnishaushalt Produkt 109.511.20 Verwaltungskosten Stadtwerke SWE GmbH</b>							
Nr.	Bezeichnung	Ergebnis 2018	Ansatz 2019	Ansatz 2020	Plan 2021	Plan 2022	Plan 2023
10	Summe der ordentlichen Erträge (Nr. 1 - 9)	0	0	0	0	0	0
19	Summe der ordentlichen Aufwendungen (Nr. 11 bis 18)	0	0	0	0	0	0
20	Verwaltungsergebnis (Nr. 10 ./ Nr. 19)	0	0	0	0	0	0
23	Finanzergebnis (Nr. 21 - Nr. 22)	0	0	0	0	0	0
24	Ordentliches Ergebnis (Nr. 20 und Nr. 23)	0	0	0	0	0	0
29H	Außerordentliches Ergebnis (Nr. 27 ./ Nr. 28)	0	0	0	0	0	0
30H	Jahresergebnis (Nr. 26 und Nr. 29)	0	0	0	0	0	0
31	Ergebnis der internen Leistungsbeziehungen	0	0	0	0	0	0
32	Jahresergebnis nach internen Leistungsbeziehungen	0	0	0	0	0	0
		0	0	0	0	0	0
	<b>KENNZAHLEN</b>	<b>0</b>	<b>0</b>	<b>0</b>	<b>0</b>	<b>0</b>	<b>0</b>
		0	0	0	0	0	0
K02	Ergebnis pro Einwohner	0	0	0	0	0	0

## Haushaltsplan der Stadt Eppstein Haushalt 2020

<b>Teilergebnishaushalt Teilhaushalt 11.81.02 Abwasserbeseitigung Stadt Eppstein</b>							
<b>Teilhaushalt</b>							
	11.81.02	Abwasserbeseitigung Stadt Eppstein					
Nr.	Bezeichnung	Ergebnis 2018	Ansatz 2019	Ansatz 2020	Plan 2021	Plan 2022	Plan 2023
01	Privatrechtliche Leistungsentgelte	0	0	0	0	0	0
02	Öffentlich-rechtliche Leistungsentgelte	-2.240.350	-2.243.300	-2.292.100	-2.292.100	-2.371.800	-2.371.800
03	Kostensersatzleistungen u. -erstattungen	0	0	0	0	0	0
04	Bestandsveränderungen u. aktiv. Eigenleistungen	0	0	0	0	0	0
05	Steuern u. steuerähnliche Erträge einschließlich Erträge aus gesetzlichen Umlagen	0	0	0	0	0	0
06	Erträge a. Transferleistungen	0	0	0	0	0	0
07	Erträge a. Zuweisungen u. Zuschüsse für laufende Zwecke und allgemeine Umlagen	0	0	0	0	0	0
08	Erträge a. d. Aufl. v. Sonderp. a. Investitionsz., -zuschüssen und Investitionsbeiträgen	-31.871	-221.000	-275.680	-297.685	-160.320	-160.687
09	Sonstige ordentliche Erträge	-75	0	0	0	0	0
<b>10</b>	<b>Summe d. ordentlichen Erträge (Nr. 1-9)</b>	<b>-2.272.297</b>	<b>-2.464.300</b>	<b>-2.567.780</b>	<b>-2.589.785</b>	<b>-2.532.120</b>	<b>-2.532.487</b>
11	Personalaufwendungen	184.411	130.900	143.779	147.016	150.347	153.776
12	Versorgungsaufwendungen	0	0	0	0	0	0
13	Aufwendungen f. Sach- und Dienstleistungen	332.793	356.900	368.100	368.100	368.100	368.100
14	Abschreibungen	482.438	478.662	487.975	489.831	480.228	464.235
15	Aufwendungen f. Zuweisungen u. Zuschüsse sowie bes ondere Finanzaufwendungen	1.122.561	1.130.200	1.174.000	1.152.200	1.163.700	1.175.300
16	Steueraufwendungen einschl. Aufwendungen a. gesetz lichen Umlageverpflichtungen	0	0	0	0	0	0
17	Transferaufwendungen	0	0	0	0	0	0
18	Sonstige ordentliche Aufwendungen	0	0	0	0	0	0
<b>19</b>	<b>Summe d. ordentlichen Aufwendungen (Nr. 11-18)</b>	<b>2.122.203</b>	<b>2.096.662</b>	<b>2.173.854</b>	<b>2.157.147</b>	<b>2.162.375</b>	<b>2.161.411</b>
<b>20</b>	<b>Verwaltungsergebnis (Nr. 10 ./ . Nr. 19)</b>	<b>-150.093</b>	<b>-367.638</b>	<b>-393.925</b>	<b>-432.638</b>	<b>-369.745</b>	<b>-371.076</b>
21	Finanzerträge	0	0	0	0	0	0
22	Zinsen und andere Finanzaufwendungen	0	0	0	0	0	0
<b>23</b>	<b>Finanzergebnis (Nr. 21-Nr. 22)</b>	<b>0</b>	<b>0</b>	<b>0</b>	<b>0</b>	<b>0</b>	<b>0</b>
<b>24</b>	<b>Ordentliches Ergebnis (Nr. 20 und Nr. 23)</b>	<b>-150.093</b>	<b>-367.638</b>	<b>-393.925</b>	<b>-432.638</b>	<b>-369.745</b>	<b>-371.076</b>
<b>25T</b>	<b>Außerordentliche Erträge</b>	<b>0</b>	<b>0</b>	<b>0</b>	<b>0</b>	<b>0</b>	<b>0</b>
<b>26T</b>	<b>Außerordentliche Aufwendungen</b>	<b>0</b>	<b>0</b>	<b>0</b>	<b>0</b>	<b>0</b>	<b>0</b>
<b>27T</b>	<b>Außerordentliches Ergebnis (Nr. 25T ./ . Nr. 26T)</b>	<b>0</b>	<b>0</b>	<b>0</b>	<b>0</b>	<b>0</b>	<b>0</b>
<b>28T</b>	<b>Jahresergebnis vor internen Leistungsbeziehungen ( ordentli. Ergebnis u. außerordentl. Ergebnis)</b>	<b>-150.093</b>	<b>-367.638</b>	<b>-393.925</b>	<b>-432.638</b>	<b>-369.745</b>	<b>-371.076</b>
29	Erlöse der internen Leistungsbeziehungen	0	0	0	0	0	0
30	Kosten der internen Leistungsbeziehungen	0	67.582	87.725	0	0	0
<b>31</b>	<b>Ergebnis der internen Leistungsbeziehungen</b>	<b>0</b>	<b>67.582</b>	<b>87.725</b>	<b>0</b>	<b>0</b>	<b>0</b>
<b>32T</b>	<b>Jahresergebnis nach internen Leistungsbeziehungen</b>	<b>-150.093</b>	<b>-300.056</b>	<b>-306.200</b>	<b>-432.638</b>	<b>-369.745</b>	<b>-371.076</b>

## Haushaltsplan der Stadt Eppstein Haushalt 2020

<b>Investitionen Teilhaushalt 11.81.02 Abwasserbeseitigung Stadt Eppstein</b>					
<b>Nr. Bezeichnung</b>	<b>Ansatz 2020</b>	<b>VE 2019</b>	<b>Finanzplan 2021</b>	<b>Finanzplan 2022</b>	<b>Finanzplan 2023</b>
<b>V065 Öffentliche Ver- und Entsorgungseinrichtungen</b>					
11720-0002 Kanalsanierung	-250.000,00	0,00	-100.000,00	-100.000,00	-250.000,00
25 Auszahlungen für Baumaßnahmen	-250.000,00	0,00	-100.000,00	-100.000,00	-250.000,00
11720-0005 Kanal Schulstraße	0,00	0,00	-45.000,00	-370.000,00	0,00
25 Auszahlungen für Baumaßnahmen	0,00	0,00	-45.000,00	-370.000,00	0,00
11720-0009 Kanalhausanschlüsse	0,00	0,00	0,00	0,00	0,00
20 Einzahlungen aus Investitionszuweisungen und -zuschüssen sowie aus Investitionsbeiträgen	40.000,00	0,00	40.000,00	40.000,00	40.000,00
25 Auszahlungen für Baumaßnahmen	-40.000,00	0,00	-40.000,00	-40.000,00	-40.000,00
11720-0010 Kanal obere Staufenstrasse	0,00	0,00	0,00	0,00	-34.000,00
25 Auszahlungen für Baumaßnahmen	0,00	0,00	0,00	0,00	-34.000,00
11720-0011 Kanal mittlere Staufenstrasse	0,00	0,00	0,00	0,00	-42.000,00
25 Auszahlungen für Baumaßnahmen	0,00	0,00	0,00	0,00	-42.000,00
11720-0014 Kanal Cuntzstraße	-55.000,00	-300.000,00	-300.000,00	0,00	0,00
25 Auszahlungen für Baumaßnahmen	-55.000,00	-300.000,00	-300.000,00	0,00	0,00
<b>Summe</b>	<b>-305.000,00</b>	<b>-300.000,00</b>	<b>-445.000,00</b>	<b>-470.000,00</b>	<b>-326.000,00</b>
<b>V084 Sonstige Betriebsausstattung</b>					
11720-0800 Erwerb von beweglichen VG	-2.000,00	0,00	-2.000,00	-2.000,00	-2.000,00
25 Auszahlungen für Baumaßnahmen	-2.000,00	0,00	-2.000,00	-2.000,00	-2.000,00
<b>Summe</b>	<b>-2.000,00</b>	<b>0,00</b>	<b>-2.000,00</b>	<b>-2.000,00</b>	<b>-2.000,00</b>
<b>Gesamtsumme</b>	<b>-307.000,00</b>	<b>-300.000,00</b>	<b>-447.000,00</b>	<b>-472.000,00</b>	<b>-328.000,00</b>

## Haushaltsplan der Stadt Eppstein Haushalt 2020

<b>Produktbeschreibung Produkt 111.538.00 Abwasserbeseitigung</b>		
<b>Produktinformation</b>		
<b>Verantwortliche Organisationseinheit</b>		<b>Verantwortliche Person(en)</b>
<b>Pflichtaufgaben:</b> <input type="checkbox"/>	<b>Freiwillige Aufgaben:</b>	
<b>Rechtsbindungsgrad:</b> muss <input type="checkbox"/> soll <input type="checkbox"/> kann <input type="checkbox"/>	freiwillig <input type="checkbox"/>	
<b>Kurzbeschreibung</b>	Abwasserentsorgung der Stadt Eppstein	
<b>Allgemeine Ziele</b>	Abwasserentsorgung der Stadt Eppstein	
<b>Zielgruppe</b>	Bürger der Stadt Eppstein	
<b>Auftragsgrundlage</b>	Beschlüsse der Stadtverordnetenversammlung	
<b>Zugehörige Leistungen</b>	<b>Kostenträgernummer</b>	
Stadtwerke Abwasserbeseitigung allgemein	1115380001	
Stadtwerke Abwasserbeseitigung Schmutzwasser	1115380002	
Stadtwerke Abwasserbeseitigung Oberflächenwasser	1115380003	
<b>Haushaltsvermerke</b>	Personalkosten sind über alle Teilhaushalte gegenseitig deckungsfähig. Abschreibungen sind über alle Teilhaushalte gegenseitig deckungsfähig. Sonderposten sind über alle Teilhaushalte gegenseitig deckungsfähig. Versicherungen sind über alle Teilhaushalte gegenseitig deckungsfähig.	



## Haushaltsplan der Stadt Eppstein Haushalt 2020

<b>Teilergebnishaushalt Produkt 111.538.00 Abwasserbeseitigung</b>							
Nr.	Bezeichnung	Ergebnis 2018	Ansatz 2019	Ansatz 2020	Plan 2021	Plan 2022	Plan 2023
10	Summe der ordentlichen Erträge (Nr. 1 - 9)	-2.272.297	-2.464.300	-2.567.780	-2.589.785	-2.532.120	-2.532.487
19	Summe der ordentlichen Aufwendungen (Nr. 11 bis 18)	2.122.203	2.096.662	2.173.854	2.157.147	2.162.375	2.161.411
20	Verwaltungsergebnis (Nr. 10 ./ Nr. 19)	-150.093	-367.638	-393.925	-432.638	-369.745	-371.076
23	Finanzergebnis (Nr. 21 - Nr. 22)	0	0	0	0	0	0
24	Ordentliches Ergebnis (Nr. 20 und Nr. 23)	-150.093	-367.638	-393.925	-432.638	-369.745	-371.076
29H	Außerordentliches Ergebnis (Nr. 27 ./ Nr. 28)	0	0	0	0	0	0
30H	Jahresergebnis (Nr. 26 und Nr. 29)	-150.093	-367.638	-393.925	-432.638	-369.745	-371.076
31	Ergebnis der internen Leistungsbeziehungen	0	67.582	87.725	0	0	0
32	Jahresergebnis nach internen Leistungsbeziehungen	-150.093	-300.056	-306.200	-432.638	-369.745	-371.076
		0	0	0	0	0	0
	<b>KENNZAHLEN</b>	<b>0</b>	<b>0</b>	<b>0</b>	<b>0</b>	<b>0</b>	<b>0</b>
		0	0	0	0	0	0
K02	Ergebnis pro Einwohner	-11	-27	-29	-32	-27	-27

## Haushaltsplan der Stadt Eppstein Haushalt 2020

<b>Teilergebnishaushalt Teilhaushalt 12.10.01 Verwaltungssteuerung und Service</b>							
<b>Teilhaushalt</b>							
	12.10.01	Verwaltungssteuerung und Service					
Nr.	Bezeichnung	Ergebnis 2018	Ansatz 2019	Ansatz 2020	Plan 2021	Plan 2022	Plan 2023
01	Privatrechtliche Leistungsentgelte	-1.222	-1.600	-800	-800	-800	-800
02	Öffentlich-rechtliche Leistungsentgelte	0	-30	0	0	0	0
03	Kostensersatzleistungen u. -erstattungen	-696	-2.000	-220	-220	-220	-220
04	Bestandsveränderungen u. aktiv. Eigenleistungen	0	0	0	0	0	0
05	Steuern u. steuerähnliche Erträge einschließlich Erträge aus gesetzlichen Umlagen	0	0	0	0	0	0
06	Erträge a. Transferleistungen	0	0	0	0	0	0
07	Erträge a. Zuweisungen u. Zuschüsse für laufende Zwecke und allgemeine Umlagen	0	0	0	0	0	0
08	Erträge a. d. Aufl. v. Sonderp. a. Investitionsz., -zuschüssen und Investitionsbeiträgen	-43	-4.000	-43	-43	-42	0
09	Sonstige ordentliche Erträge	-2.754	-7.500	-4.100	-4.100	-4.100	-4.100
<b>10</b>	<b>Summe d. ordentlichen Erträge (Nr. 1-9)</b>	<b>-4.714</b>	<b>-15.130</b>	<b>-5.163</b>	<b>-5.163</b>	<b>-5.162</b>	<b>-5.120</b>
11	Personalaufwendungen	532.593	573.040	734.689	699.281	705.832	717.299
12	Versorgungsaufwendungen	440.740	667.186	670.613	619.084	611.569	616.569
13	Aufwendungen f. Sach- und Dienstleistungen	371.658	333.950	266.000	259.632	264.632	259.632
14	Abschreibungen	27.438	48.505	47.702	87.428	115.626	106.674
15	Aufwendungen f. Zuweisungen u. Zuschüsse sowie bes. andere Finanzaufwendungen	0	0	0	0	0	0
16	Steueraufwendungen einschl. Aufwendungen a. gesetzlichen Umlageverpflichtungen	1.855	2.000	0	0	0	0
17	Transferaufwendungen	0	0	0	0	0	0
18	Sonstige ordentliche Aufwendungen	96	50	0	0	0	0
<b>19</b>	<b>Summe d. ordentlichen Aufwendungen (Nr. 11-18)</b>	<b>1.374.380</b>	<b>1.624.731</b>	<b>1.719.004</b>	<b>1.665.425</b>	<b>1.697.659</b>	<b>1.700.174</b>
<b>20</b>	<b>Verwaltungsergebnis (Nr. 10 ./ . Nr. 19)</b>	<b>1.369.666</b>	<b>1.609.601</b>	<b>1.713.841</b>	<b>1.660.262</b>	<b>1.692.497</b>	<b>1.695.054</b>
21	Finanzerträge	0	0	0	0	0	0
22	Zinsen und andere Finanzaufwendungen	0	0	0	0	0	0
<b>23</b>	<b>Finanzergebnis (Nr. 21-Nr. 22)</b>	<b>0</b>	<b>0</b>	<b>0</b>	<b>0</b>	<b>0</b>	<b>0</b>
<b>24</b>	<b>Ordentliches Ergebnis (Nr. 20 und Nr. 23)</b>	<b>1.369.666</b>	<b>1.609.601</b>	<b>1.713.841</b>	<b>1.660.262</b>	<b>1.692.497</b>	<b>1.695.054</b>
<b>25T</b>	<b>Außerordentliche Erträge</b>	<b>0</b>	<b>0</b>	<b>-5.000</b>	<b>-5.000</b>	<b>-5.000</b>	<b>-5.000</b>
<b>26T</b>	<b>Außerordentliche Aufwendungen</b>	<b>0</b>	<b>0</b>	<b>0</b>	<b>0</b>	<b>0</b>	<b>0</b>
<b>27T</b>	<b>Außerordentliches Ergebnis (Nr. 25T ./ . Nr. 26T)</b>	<b>0</b>	<b>0</b>	<b>-5.000</b>	<b>-5.000</b>	<b>-5.000</b>	<b>-5.000</b>
<b>28T</b>	<b>Jahresergebnis vor internen Leistungsbeziehungen ( ordentli. Ergebnis u. außerordentl. Ergebnis)</b>	<b>1.369.666</b>	<b>1.609.601</b>	<b>1.708.841</b>	<b>1.655.262</b>	<b>1.687.497</b>	<b>1.690.054</b>
29	Erlöse der internen Leistungsbeziehungen	0	-1.606.191	-1.706.228	0	0	0
30	Kosten der internen Leistungsbeziehungen	0	16.059	19.474	0	0	0
<b>31</b>	<b>Ergebnis der internen Leistungsbeziehungen</b>	<b>0</b>	<b>-1.590.132</b>	<b>-1.686.754</b>	<b>0</b>	<b>0</b>	<b>0</b>
<b>32T</b>	<b>Jahresergebnis nach internen Leistungsbeziehungen</b>	<b>1.369.666</b>	<b>19.469</b>	<b>22.086</b>	<b>1.655.262</b>	<b>1.687.497</b>	<b>1.690.054</b>

## Haushaltsplan der Stadt Eppstein Haushalt 2020

<b>Investitionen Teilhaushalt 12.10.01 Verwaltungssteuerung und Service</b>					
<b>Nr. Bezeichnung</b>	<b>Ansatz 2020</b>	<b>VE 2019</b>	<b>Finanzplan 2021</b>	<b>Finanzplan 2022</b>	<b>Finanzplan 2023</b>
<b>G089 Geringwertige Vermögensgegenstände der BGA (GWG)</b>					
11001-0002 Erwerb GWG Verwaltung Amt 10	-4.000,00	0,00	-4.000,00	-4.000,00	-4.000,00
26 Auszahlungen für Investitionen in das sonstige Sachanlageverm. und immaterielle Anlagevermögen	-4.000,00	0,00	-4.000,00	-4.000,00	-4.000,00
11001-0007 Erwerb GWG EDV	-5.000,00	0,00	-5.000,00	-5.000,00	-5.000,00
26 Auszahlungen für Investitionen in das sonstige Sachanlageverm. und immaterielle Anlagevermögen	-5.000,00	0,00	-5.000,00	-5.000,00	-5.000,00
<b>Summe</b>	<b>-9.000,00</b>	<b>0,00</b>	<b>-9.000,00</b>	<b>-9.000,00</b>	<b>-9.000,00</b>
<b>V085 Büromaschinen, Organisationsmittel, DV- u. TK-Anl.</b>					
11001-0003 Erwerb EDV	-130.000,00	-30.000,00	-25.000,00	-25.000,00	-25.000,00
26 Auszahlungen für Investitionen in das sonstige Sachanlageverm. und immaterielle Anlagevermögen	-130.000,00	-30.000,00	-25.000,00	-25.000,00	-25.000,00
<b>Summe</b>	<b>-130.000,00</b>	<b>-30.000,00</b>	<b>-25.000,00</b>	<b>-25.000,00</b>	<b>-25.000,00</b>
<b>V086 Büromöbel und sonstige Ausstattungsgegenstände</b>					
11001-0004 Erwerb von bewegl. Vermög. - Büromöbel	-3.000,00	0,00	-3.000,00	-3.000,00	-3.000,00
26 Auszahlungen für Investitionen in das sonstige Sachanlageverm. und immaterielle Anlagevermögen	-3.000,00	0,00	-3.000,00	-3.000,00	-3.000,00
<b>Summe</b>	<b>-3.000,00</b>	<b>0,00</b>	<b>-3.000,00</b>	<b>-3.000,00</b>	<b>-3.000,00</b>
<b>Gesamtsumme</b>	<b>-142.000,00</b>	<b>-30.000,00</b>	<b>-37.000,00</b>	<b>-37.000,00</b>	<b>-37.000,00</b>

## Haushaltsplan der Stadt Eppstein Haushalt 2020

Produktbeschreibung Produkt 101.111.20 Innere Verwaltungsangelegenheiten		
<b>Produktinformation</b>		
<b>Verantwortliche Organisationseinheit</b> Fachbereich 10 Verwaltungssteuerung & Kultur		<b>Verantwortliche Person(en)</b> Herr Schäfer
<b>Pflichtaufgaben:</b>	<input checked="" type="checkbox"/>	<b>Freiwillige Aufgaben:</b>
<b>Rechtsbindungsgrad:</b>	muss <input type="checkbox"/> soll <input type="checkbox"/> kann <input type="checkbox"/>	freiwillig <input type="checkbox"/>
<b>Kurzbeschreibung</b>	Beschaffung, Betreuung, Instandhaltung der Hard- und Software für die Bediensteten der Stadt Eppstein, Betreuung der Anwenderinnen und Anwender, Planung, Beschaffung und Verwaltung der Telefonanlage sowie der Mobiltelefone Erstellung und Fortschreibung der Aufbau- und Ablauforganisation, des Geschäftsverteilungsplans Erstellung von Dienstanweisungen und Dienstvereinbarungen, Aufstellen des Stellenplans, Stellenbewertungen, zentrale Beschaffung von Büromöbeln und -geräten Kleinmaterialbeschaffung und Lagerung für alle, Telefonzentrale, Kopierservice, Informationszentrale, Poststelle Beratung und Betreuung aller Beschäftigten hinsichtlich aller mit dem Dienst-, Arbeits- oder Ausbildungsverhältnis im Zusammenhang stehenden Fragen Qualifizierung des Personals in fachlicher und sozialer Kompetenz, qualifikationsgerechter Personaleinsatz	
<b>Allgemeine Ziele</b>	Bedarfsgerechte IT- und Kommunikationsausstattung an jedem Arbeitsplatz, bedarfsgerechte Infrastruktur (Server, Netze) gut ausgebildete Anwender für die Softwareanwendungen Größtmögliche Effizienz der Verwaltung, Bündelung von Materiallagerung zur wirtschaftlichen Beschaffung durch größere Mengen, Zentrales Vorhalten eines Großkopierers (Wirtschaftlichkeit); Erreichbarkeit der Verwaltung, Effiziente Postverteilung Pünktliche und korrekte Gehalts- und Bezügezahlung, schnelle Abwicklung der Reisekosten und Beihilfen Höchstmögliche Kompetenz aller Bediensteten für ihren jeweiligen Arbeitsplatz, größtmögliche soziale Kompetenz, hoher Grad an flexiblen Einsatzmöglichkeiten der einzelnen Bediensteten	
<b>Zielgruppe</b>	Externe , Bedienstete	
<b>Auftragsgrundlage</b>	Beamten-gesetze (HBG, BbesG, BRRG, HKomBesV, Laufbahnverordnung etc.) HBeihVO, HRKG TVöD und ergänzende Tarifverträge, SGB IV, SGB V, SGB IO, EStG, laufende Rechtsprechung	
<b>Zugehörige Leistungen</b>	<b>Kostenträgernummer</b>	
Informations- und Kommunikationsmanagement	1011112004	
Organisationsangelegenheiten	1011112001	
Allgemeiner Service	1011112005	
Mitarbeiterbetreuung	1011112002	
Personalentwicklung	1011112003	
<b>Haushaltsvermerke</b>	Personalkosten sind über alle Teilhaushalte gegenseitig deckungsfähig. Abschreibungen sind über alle Teilhaushalte gegenseitig deckungsfähig. Sonderposten sind über alle Teilhaushalte gegenseitig deckungsfähig. Versicherungen sind über alle Teilhaushalte gegenseitig deckungsfähig. Die Mittel der IT werden einseitig für deckungsfähig über den gesamten Haushalt erklärt.	

## Haushaltsplan der Stadt Eppstein Haushalt 2020

<b>Teilergebnishaushalt Produkt 101.111.20 Innere Verwaltungsangelegenheiten</b>							
Nr.	Bezeichnung	Ergebnis 2018	Ansatz 2019	Ansatz 2020	Plan 2021	Plan 2022	Plan 2023
10	Summe der ordentlichen Erträge (Nr. 1 - 9)	-4.710	-15.130	-5.163	-5.163	-5.162	-5.120
19	Summe der ordentlichen Aufwendungen (Nr. 11 bis 18)	1.372.555	1.621.321	1.716.391	1.662.188	1.694.398	1.696.888
20	Verwaltungsergebnis (Nr. 10 ./ Nr. 19)	1.367.845	1.606.191	1.711.228	1.657.025	1.689.236	1.691.768
23	Finanzergebnis (Nr. 21 - Nr. 22)	0	0	0	0	0	0
24	Ordentliches Ergebnis (Nr. 20 und Nr. 23)	1.367.845	1.606.191	1.711.228	1.657.025	1.689.236	1.691.768
29H	Außerordentliches Ergebnis (Nr. 27 ./ Nr. 28)	0	0	-5.000	-5.000	-5.000	-5.000
30H	Jahresergebnis (Nr. 26 und Nr. 29)	1.367.845	1.606.191	1.706.228	1.652.025	1.684.236	1.686.768
31	Ergebnis der internen Leistungsbeziehungen	0	-1.606.191	-1.706.228	0	0	0
32	Jahresergebnis nach internen Leistungsbeziehungen	1.367.845	0	0	1.652.025	1.684.236	1.686.768
		0	0	0	0	0	0
	<b>KENNZAHLEN</b>	<b>0</b>	<b>0</b>	<b>0</b>	<b>0</b>	<b>0</b>	<b>0</b>
		0	0	0	0	0	0
K02	Ergebnis pro Einwohner	101	119	127	123	125	125

## Haushaltsplan der Stadt Eppstein Haushalt 2020

<b>Produktbeschreibung Produkt 102.122.10 Gerichtsbarkeit</b>		
<b>Produktinformation</b>		
<b>Verantwortliche Organisationseinheit</b> Fachbereich 10 Verwaltungssteuerung & Kultur		<b>Verantwortliche Person(en)</b> Herr Schäfer
<b>Pflichtaufgaben:</b> <input checked="" type="checkbox"/>	<b>Freiwillige Aufgaben:</b>	
<b>Rechtsbindungsgrad:</b> muss <input type="checkbox"/> soll <input type="checkbox"/> kann <input type="checkbox"/>	freiwillig <input type="checkbox"/>	
<b>Kurzbeschreibung</b>	Betreuung der Ortsgerichte und des Schiedsamts	
<b>Allgemeine Ziele</b>	Reibungsloser Dienstbetrieb der kommunalen Ortsgerichtsbarkeit	
<b>Zielgruppe</b>	Ortsgerichtsmitglieder, Schiedsperson	
<b>Auftragsgrundlage</b>	HGO, VwGO, DAOG, OrtsGG, HSchAG	
<b>Zugehörige Leistungen</b>	<b>Kostenträgernummer</b>	
Betreuung Ortsgerichte	1021221001	
Schiedsstelle	1021221002	
<b>Haushaltsvermerke</b>	Personalkosten sind über alle Teilhaushalte gegenseitig deckungsfähig. Abschreibungen sind über alle Teilhaushalte gegenseitig deckungsfähig. Sonderposten sind über alle Teilhaushalte gegenseitig deckungsfähig. Versicherungen sind über alle Teilhaushalte gegenseitig deckungsfähig.	

## Haushaltsplan der Stadt Eppstein Haushalt 2020

<b>Teilergebnishaushalt Produkt 102.122.10 Gerichtsbarkeit</b>							
Nr.	Bezeichnung	Ergebnis 2018	Ansatz 2019	Ansatz 2020	Plan 2021	Plan 2022	Plan 2023
10	Summe der ordentlichen Erträge (Nr. 1 - 9)	-5	0	0	0	0	0
19	Summe der ordentlichen Aufwendungen (Nr. 11 bis 18)	1.826	3.410	2.613	3.237	3.261	3.286
20	Verwaltungsergebnis (Nr. 10 ./ Nr. 19)	1.821	3.410	2.613	3.237	3.261	3.286
23	Finanzergebnis (Nr. 21 - Nr. 22)	0	0	0	0	0	0
24	Ordentliches Ergebnis (Nr. 20 und Nr. 23)	1.821	3.410	2.613	3.237	3.261	3.286
29H	Außerordentliches Ergebnis (Nr. 27 ./ Nr. 28)	0	0	0	0	0	0
30H	Jahresergebnis (Nr. 26 und Nr. 29)	1.821	3.410	2.613	3.237	3.261	3.286
31	Ergebnis der internen Leistungsbeziehungen	0	16.059	19.474	0	0	0
32	Jahresergebnis nach internen Leistungsbeziehungen	1.821	19.469	22.086	3.237	3.261	3.286
		0	0	0	0	0	0
	<b>KENNZAHLEN</b>	<b>0</b>	<b>0</b>	<b>0</b>	<b>0</b>	<b>0</b>	<b>0</b>
		0	0	0	0	0	0
K02	Ergebnis pro Einwohner	0	0	0	0	0	0

## Haushaltsplan der Stadt Eppstein Haushalt 2020

<b>Teilergebnishaushalt Teilhaushalt 12.10.02 Kultur und Vereine</b>							
<b>Teilhaushalt 12.10.02 Kultur und Vereine</b>							
Nr.	Bezeichnung	Ergebnis 2018	Ansatz 2019	Ansatz 2020	Plan 2021	Plan 2022	Plan 2023
01	Privatrechtliche Leistungsentgelte	-46.872	-56.400	-58.400	-58.400	-52.400	-58.400
02	Öffentlich-rechtliche Leistungsentgelte	-54	0	-50	-50	-50	-50
03	Kostensersatzleistungen u. -erstattungen	-372	-5	0	0	0	0
04	Bestandsveränderungen u. aktiv. Eigenleistungen	0	-8.480	-8.310	-8.310	-8.310	-8.310
05	Steuern u. steuerähnliche Erträge einschließlich Erträge aus gesetzlichen Umlagen	0	0	0	0	0	0
06	Erträge a. Transferleistungen	0	0	0	0	0	0
07	Erträge a. Zuweisungen u. Zuschüsse für laufende Zwecke und allgemeine Umlagen	-23.249	-22.600	-26.600	-26.600	-26.600	-26.600
08	Erträge a. d. Aufl. v. Sonderp. a. Investitionsz., -zuschüssen und Investitionsbeiträgen	-25.533	-25.488	-24.195	-23.768	-23.768	-23.768
09	Sonstige ordentliche Erträge	-200	0	0	0	0	0
<b>10</b>	<b>Summe d. ordentlichen Erträge (Nr. 1-9)</b>	<b>-96.280</b>	<b>-112.973</b>	<b>-117.555</b>	<b>-117.128</b>	<b>-111.128</b>	<b>-117.128</b>
11	Personalaufwendungen	178.437	145.450	173.543	177.013	180.554	184.165
12	Versorgungsaufwendungen	0	0	0	0	0	0
13	Aufwendungen f. Sach- und Dienstleistungen	111.225	115.000	107.000	107.625	105.635	107.475
14	Abschreibungen	34.337	34.387	33.011	33.162	33.013	32.978
15	Aufwendungen f. Zuweisungen u. Zuschüsse sowie bes. andere Finanzaufwendungen	65.311	59.800	62.800	62.800	62.800	62.800
16	Steueraufwendungen einschl. Aufwendungen a. gesetzlichen Umlageverpflichtungen	0	0	0	0	0	0
17	Transferaufwendungen	0	0	0	0	0	0
18	Sonstige ordentliche Aufwendungen	0	830	830	830	830	830
<b>19</b>	<b>Summe d. ordentlichen Aufwendungen (Nr. 11-18)</b>	<b>389.310</b>	<b>355.467</b>	<b>377.184</b>	<b>381.430</b>	<b>382.832</b>	<b>388.248</b>
<b>20</b>	<b>Verwaltungsergebnis (Nr. 10 ./ . Nr. 19)</b>	<b>293.030</b>	<b>242.494</b>	<b>259.629</b>	<b>264.302</b>	<b>271.704</b>	<b>271.120</b>
21	Finanzerträge	0	0	0	0	0	0
22	Zinsen und andere Finanzaufwendungen	0	0	0	0	0	0
<b>23</b>	<b>Finanzergebnis (Nr. 21-Nr. 22)</b>	<b>0</b>	<b>0</b>	<b>0</b>	<b>0</b>	<b>0</b>	<b>0</b>
<b>24</b>	<b>Ordentliches Ergebnis (Nr. 20 und Nr. 23)</b>	<b>293.030</b>	<b>242.494</b>	<b>259.629</b>	<b>264.302</b>	<b>271.704</b>	<b>271.120</b>
<b>25T</b>	<b>Außerordentliche Erträge</b>	<b>0</b>	<b>0</b>	<b>0</b>	<b>0</b>	<b>0</b>	<b>0</b>
<b>26T</b>	<b>Außerordentliche Aufwendungen</b>	<b>0</b>	<b>0</b>	<b>0</b>	<b>0</b>	<b>0</b>	<b>0</b>
<b>27T</b>	<b>Außerordentliches Ergebnis (Nr. 25T ./ . Nr. 26T)</b>	<b>0</b>	<b>0</b>	<b>0</b>	<b>0</b>	<b>0</b>	<b>0</b>
<b>28T</b>	<b>Jahresergebnis vor internen Leistungsbeziehungen ( ordentli. Ergebnis u. außerordentl. Ergebnis)</b>	<b>293.030</b>	<b>242.494</b>	<b>259.629</b>	<b>264.302</b>	<b>271.704</b>	<b>271.120</b>
29	Erlöse der internen Leistungsbeziehungen	0	0	0	0	0	0
30	Kosten der internen Leistungsbeziehungen	0	370.571	450.397	0	0	0
<b>31</b>	<b>Ergebnis der internen Leistungsbeziehungen</b>	<b>0</b>	<b>370.571</b>	<b>450.397</b>	<b>0</b>	<b>0</b>	<b>0</b>
<b>32T</b>	<b>Jahresergebnis nach internen Leistungsbeziehungen</b>	<b>293.030</b>	<b>613.065</b>	<b>710.026</b>	<b>264.302</b>	<b>271.704</b>	<b>271.120</b>



## Haushaltsplan der Stadt Eppstein Haushalt 2020

<b>Investitionen Teilhaushalt 12.10.02 Kultur und Vereine</b>					
<b>Nr. Bezeichnung</b>	<b>Ansatz 2020</b>	<b>VE 2019</b>	<b>Finanzplan 2021</b>	<b>Finanzplan 2022</b>	<b>Finanzplan 2023</b>
<b>G089 Geringwertige Vermögensgegenstände der BGA (GWG)</b>					
11002-0002 Erwerb GWG Kultur	-850,00	0,00	-850,00	-850,00	-850,00
26 Auszahlungen für Investitionen in das sonstige Sachanlageverm. und immaterielle Anlagevermögen	-850,00	0,00	-850,00	-850,00	-850,00
<b>Summe</b>	<b>-850,00</b>	<b>0,00</b>	<b>-850,00</b>	<b>-850,00</b>	<b>-850,00</b>
<b>V088 Sonstige Geschäftsausstattung</b>					
11002-0001 Museum Erwerb von beweglichen Vermögensgegenst.	-1.000,00	0,00	-1.000,00	-1.000,00	-1.000,00
26 Auszahlungen für Investitionen in das sonstige Sachanlageverm. und immaterielle Anlagevermögen	-1.000,00	0,00	-1.000,00	-1.000,00	-1.000,00
<b>Summe</b>	<b>-1.000,00</b>	<b>0,00</b>	<b>-1.000,00</b>	<b>-1.000,00</b>	<b>-1.000,00</b>
<b>Gesamtsumme</b>	<b>-1.850,00</b>	<b>0,00</b>	<b>-1.850,00</b>	<b>-1.850,00</b>	<b>-1.850,00</b>

## Haushaltsplan der Stadt Eppstein Haushalt 2020

<b>Produktbeschreibung Produkt 104.252.00 Museum</b>		
<b>Produktinformation</b>		
<b>Verantwortliche Organisationseinheit</b> Fachbereich 10 Verwaltungssteuerung & Kultur		<b>Verantwortliche Person(en)</b> Herr Schäfer
<b>Pflichtaufgaben:</b> <input type="checkbox"/>	<b>Freiwillige Aufgaben:</b>	
<b>Rechtsbindungsgrad:</b> muss <input type="checkbox"/> soll <input type="checkbox"/> kann <input type="checkbox"/>	freiwillig <input checked="" type="checkbox"/>	
<b>Kurzbeschreibung</b>	Stadt- und Burgmuseum, Museumspädagogik	
<b>Allgemeine Ziele</b>	Die Geschichte von Burg Eppstein, den Bewohnern und deren Alltag darzustellen und den Besuchern zu vermitteln.	
<b>Zielgruppe</b>	Alle interessierten Personen	
<b>Auftragsgrundlage</b>	Beschlüsse der Gremien	
<b>Zugehörige Leistungen</b>	<b>Kostenträgernummer</b>	
Museum	1042520001	
<b>Haushaltsvermerke</b>	Personalkosten sind über alle Teilhaushalte gegenseitig deckungsfähig. Abschreibungen sind über alle Teilhaushalte gegenseitig deckungsfähig. Sonderposten sind über alle Teilhaushalte gegenseitig deckungsfähig. Versicherungen sind über alle Teilhaushalte gegenseitig deckungsfähig.	

## Haushaltsplan der Stadt Eppstein Haushalt 2020

<b>Teilergebnishaushalt Produkt 104.252.00 Museum</b>							
Nr.	Bezeichnung	Ergebnis 2018	Ansatz 2019	Ansatz 2020	Plan 2021	Plan 2022	Plan 2023
10	Summe der ordentlichen Erträge (Nr. 1 - 9)	-18.922	-17.320	-16.077	-15.650	-15.650	-15.650
19	Summe der ordentlichen Aufwendungen (Nr. 11 bis 18)	79.660	77.443	86.921	86.104	87.726	89.462
20	Verwaltungsergebnis (Nr. 10 ./ Nr. 19)	60.738	60.123	70.844	70.454	72.076	73.812
23	Finanzergebnis (Nr. 21 - Nr. 22)	0	0	0	0	0	0
24	Ordentliches Ergebnis (Nr. 20 und Nr. 23)	60.738	60.123	70.844	70.454	72.076	73.812
29H	Außerordentliches Ergebnis (Nr. 27 ./ Nr. 28)	0	0	0	0	0	0
30H	Jahresergebnis (Nr. 26 und Nr. 29)	60.738	60.123	70.844	70.454	72.076	73.812
31	Ergebnis der internen Leistungsbeziehungen	0	33.554	37.503	0	0	0
32	Jahresergebnis nach internen Leistungsbeziehungen	60.738	93.677	108.347	70.454	72.076	73.812
		0	0	0	0	0	0
	<b>KENNZAHLEN</b>	<b>0</b>	<b>0</b>	<b>0</b>	<b>0</b>	<b>0</b>	<b>0</b>
		0	0	0	0	0	0
K02	Ergebnis pro Einwohner	5	4	5	5	5	5

## Haushaltsplan der Stadt Eppstein Haushalt 2020

<b>Produktbeschreibung Produkt 104.263.00 Musikschule</b>		
<b>Produktinformation</b>		
<b>Verantwortliche Organisationseinheit</b> Fachbereich 10 Verwaltungssteuerung & Kultur		<b>Verantwortliche Person(en)</b> Herr Schäfer
<b>Pflichtaufgaben:</b> <input type="checkbox"/>	<b>Freiwillige Aufgaben:</b>	
<b>Rechtsbindungsgrad:</b> muss <input type="checkbox"/> soll <input type="checkbox"/> kann <input type="checkbox"/>	freiwillig <input checked="" type="checkbox"/>	
<b>Kurzbeschreibung</b>	Förderung der Musikschule Eppstein	
<b>Allgemeine Ziele</b>	Musikförderung	
<b>Zielgruppe</b>	Bürger der Stadt Eppstein	
<b>Auftragsgrundlage</b>	BEschlüsse der Gremien	
<b>Zugehörige Leistungen</b>	<b>Kostenträgernummer</b>	
Musikschule	1042630001	
<b>Haushaltsvermerke</b>	Personalkosten sind über alle Teilhaushalte gegenseitig deckungsfähig. Abschreibungen sind über alle Teilhaushalte gegenseitig deckungsfähig. Sonderposten sind über alle Teilhaushalte gegenseitig deckungsfähig. Versicherungen sind über alle Teilhaushalte gegenseitig deckungsfähig.	

## Haushaltsplan der Stadt Eppstein Haushalt 2020

<b>Teilergebnishaushalt Produkt 104.263.00 Musikschule</b>							
Nr.	Bezeichnung	Ergebnis 2018	Ansatz 2019	Ansatz 2020	Plan 2021	Plan 2022	Plan 2023
10	Summe der ordentlichen Erträge (Nr. 1 - 9)	-34.312	-32.248	-32.078	-32.078	-32.078	-32.078
19	Summe der ordentlichen Aufwendungen (Nr. 11 bis 18)	50.292	54.354	58.042	58.050	58.058	58.067
20	Verwaltungsergebnis (Nr. 10 ./ Nr. 19)	15.980	22.106	25.964	25.972	25.980	25.989
23	Finanzergebnis (Nr. 21 - Nr. 22)	0	0	0	0	0	0
24	Ordentliches Ergebnis (Nr. 20 und Nr. 23)	15.980	22.106	25.964	25.972	25.980	25.989
29H	Außerordentliches Ergebnis (Nr. 27 ./ Nr. 28)	0	0	0	0	0	0
30H	Jahresergebnis (Nr. 26 und Nr. 29)	15.980	22.106	25.964	25.972	25.980	25.989
31	Ergebnis der internen Leistungsbeziehungen	0	26.827	27.471	0	0	0
32	Jahresergebnis nach internen Leistungsbeziehungen	15.980	48.933	53.435	25.972	25.980	25.989
		0	0	0	0	0	0
	<b>KENNZAHLEN</b>	<b>0</b>	<b>0</b>	<b>0</b>	<b>0</b>	<b>0</b>	<b>0</b>
		0	0	0	0	0	0
K02	Ergebnis pro Einwohner	1	2	2	2	2	2

## Haushaltsplan der Stadt Eppstein Haushalt 2020

<b>Produktbeschreibung Produkt 104.272.00 Bücherei</b>		
<b>Produktinformation</b>		
<b>Verantwortliche Organisationseinheit</b> Fachbereich 10 Verwaltungssteuerung & Kultur		<b>Verantwortliche Person(en)</b> Herr Schäfer
<b>Pflichtaufgaben:</b> <input type="checkbox"/>	<b>Freiwillige Aufgaben:</b>	
<b>Rechtsbindungsgrad:</b> muss <input type="checkbox"/> soll <input type="checkbox"/> kann <input type="checkbox"/>	freiwillig <input checked="" type="checkbox"/>	
<b>Kurzbeschreibung</b>	Vorhaltung und Ausleihe von Büchern und anderen Medien; Unterstützung von Büchereiinitiativen ( Stadtteilbücherei, Kinderbücherei)	
<b>Allgemeine Ziele</b>	Befriedigung des Informations- und Lesebedarfs in Eppstein;	
<b>Zielgruppe</b>	Alle Bürgerinnen und Bürger Eppsteins	
<b>Auftragsgrundlage</b>	Beschlüsse der Gremien	
<b>Zugehörige Leistungen</b>	<b>Kostenträgernummer</b>	
Bücherei	1042720001	
<b>Haushaltsvermerke</b>	Personalkosten sind über alle Teilhaushalte gegenseitig deckungsfähig. Abschreibungen sind über alle Teilhaushalte gegenseitig deckungsfähig. Sonderposten sind über alle Teilhaushalte gegenseitig deckungsfähig. Versicherungen sind über alle Teilhaushalte gegenseitig deckungsfähig.	

## Haushaltsplan der Stadt Eppstein Haushalt 2020

<b>Teilergebnishaushalt Produkt 104.272.00 Bücherei</b>							
Nr.	Bezeichnung	Ergebnis 2018	Ansatz 2019	Ansatz 2020	Plan 2021	Plan 2022	Plan 2023
10	Summe der ordentlichen Erträge (Nr. 1 - 9)	0	0	0	0	0	0
19	Summe der ordentlichen Aufwendungen (Nr. 11 bis 18)	16.777	21.077	21.852	22.016	22.182	22.353
20	Verwaltungsergebnis (Nr. 10 ./ Nr. 19)	16.777	21.077	21.852	22.016	22.182	22.353
23	Finanzergebnis (Nr. 21 - Nr. 22)	0	0	0	0	0	0
24	Ordentliches Ergebnis (Nr. 20 und Nr. 23)	16.777	21.077	21.852	22.016	22.182	22.353
29H	Außerordentliches Ergebnis (Nr. 27 ./ Nr. 28)	0	0	0	0	0	0
30H	Jahresergebnis (Nr. 26 und Nr. 29)	16.777	21.077	21.852	22.016	22.182	22.353
31	Ergebnis der internen Leistungsbeziehungen	0	22.792	24.413	0	0	0
32	Jahresergebnis nach internen Leistungsbeziehungen	16.777	43.869	46.265	22.016	22.182	22.353
		0	0	0	0	0	0
	<b>KENNZAHLEN</b>	<b>0</b>	<b>0</b>	<b>0</b>	<b>0</b>	<b>0</b>	<b>0</b>
		0	0	0	0	0	0
K02	Ergebnis pro Einwohner	1	2	2	2	2	2

## Haushaltsplan der Stadt Eppstein Haushalt 2020

<b>Produktbeschreibung Produkt 104.281.00 Vereinsförderung Kultur</b>		
<b>Produktinformation</b>		
<b>Verantwortliche Organisationseinheit</b> Fachbereich 10 Verwaltungssteuerung & Kultur		<b>Verantwortliche Person(en)</b> Frau Baum
<b>Pflichtaufgaben:</b> <input type="checkbox"/>	<b>Freiwillige Aufgaben:</b>	
<b>Rechtsbindungsgrad:</b> muss <input type="checkbox"/> soll <input type="checkbox"/> kann <input type="checkbox"/>	freiwillig <input checked="" type="checkbox"/>	
<b>Kurzbeschreibung</b>	Bearbeitung von Anträgen gem. Vereinsförderrichtlinien der Stadt Eppstein; regelmäßige Anpassung der Vereinförderrichtlinien	
<b>Allgemeine Ziele</b>	Unterstützung des ehrenamtlichen Engagements im Stadtgebiet, Förderung der Jugendarbeit in den Vereinen	
<b>Zielgruppe</b>	Vereine und Vereinigungen im Stadtgebiet	
<b>Auftragsgrundlage</b>	Beschlüsse der Gremien	
<b>Zugehörige Leistungen</b>	<b>Kostenträgernummer</b>	
Vereinsförderung Kultur und Heimat	1042810001	
<b>Haushaltsvermerke</b>	Personalkosten sind über alle Teilhaushalte gegenseitig deckungsfähig. Abschreibungen sind über alle Teilhaushalte gegenseitig deckungsfähig. Sonderposten sind über alle Teilhaushalte gegenseitig deckungsfähig. Versicherungen sind über alle Teilhaushalte gegenseitig deckungsfähig.	



## Haushaltsplan der Stadt Eppstein Haushalt 2020

<b>Teilergebnishaushalt Produkt 104.281.00 Vereinsförderung Kultur</b>							
Nr.	Bezeichnung	Ergebnis 2018	Ansatz 2019	Ansatz 2020	Plan 2021	Plan 2022	Plan 2023
10	Summe der ordentlichen Erträge (Nr. 1 - 9)	-369	0	0	0	0	0
19	Summe der ordentlichen Aufwendungen (Nr. 11 bis 18)	60.135	61.333	59.126	59.499	59.336	59.438
20	Verwaltungsergebnis (Nr. 10 ./ Nr. 19)	59.766	61.333	59.126	59.499	59.336	59.438
23	Finanzergebnis (Nr. 21 - Nr. 22)	0	0	0	0	0	0
24	Ordentliches Ergebnis (Nr. 20 und Nr. 23)	59.766	61.333	59.126	59.499	59.336	59.438
29H	Außerordentliches Ergebnis (Nr. 27 ./ Nr. 28)	0	0	0	0	0	0
30H	Jahresergebnis (Nr. 26 und Nr. 29)	59.766	61.333	59.126	59.499	59.336	59.438
31	Ergebnis der internen Leistungsbeziehungen	0	102.870	128.317	0	0	0
32	Jahresergebnis nach internen Leistungsbeziehungen	59.766	164.203	187.443	59.499	59.336	59.438
		0	0	0	0	0	0
	<b>KENNZAHLEN</b>	<b>0</b>	<b>0</b>	<b>0</b>	<b>0</b>	<b>0</b>	<b>0</b>
		0	0	0	0	0	0
K02	Ergebnis pro Einwohner	4	5	4	4	4	4

## Haushaltsplan der Stadt Eppstein Haushalt 2020

<b>Produktbeschreibung Produkt 104.281.10 Veranstaltungen auf Burg Eppstein</b>		
<b>Produktinformation</b>		
<b>Verantwortliche Organisationseinheit</b> Fachbereich 10 Verwaltungssteuerung & Kultur		<b>Verantwortliche Person(en)</b> Frau Baum
<b>Pflichtaufgaben:</b> <input type="checkbox"/>	<b>Freiwillige Aufgaben:</b>	
<b>Rechtsbindungsgrad:</b> muss <input type="checkbox"/> soll <input type="checkbox"/> kann <input type="checkbox"/>	freiwillig <input checked="" type="checkbox"/>	
<b>Kurzbeschreibung</b>	Vorbereitung und Durchführung von Veranstaltungen auf der Burg Eppstein	
<b>Allgemeine Ziele</b>	hohe Besucherzahlen, hohe Zufriedenheit der Besucher, Interesse eines vielschichtigen Publikums wecken	
<b>Zielgruppe</b>	Bürger der Stadt Eppstein und Besucher	
<b>Auftragsgrundlage</b>	Beschlüsse der Gremien	
<b>Zugehörige Leistungen</b>	<b>Kostenträgernummer</b>	
Burgfestspiele	1042811001	
<b>Haushaltsvermerke</b>	Personalkosten sind über alle Teilhaushalte gegenseitig deckungsfähig. Abschreibungen sind über alle Teilhaushalte gegenseitig deckungsfähig. Sonderposten sind über alle Teilhaushalte gegenseitig deckungsfähig. Versicherungen sind über alle Teilhaushalte gegenseitig deckungsfähig.	

## Haushaltsplan der Stadt Eppstein Haushalt 2020

<b>Teilergebnishaushalt Produkt 104.281.10 Veranstaltungen auf Burg Eppstein</b>							
Nr.	Bezeichnung	Ergebnis 2018	Ansatz 2019	Ansatz 2020	Plan 2021	Plan 2022	Plan 2023
10	Summe der ordentlichen Erträge (Nr. 1 - 9)	-33.395	-58.305	-64.300	-64.300	-64.300	-64.300
19	Summe der ordentlichen Aufwendungen (Nr. 11 bis 18)	76.080	60.107	47.935	49.533	49.727	50.562
20	Verwaltungsergebnis (Nr. 10 ./ Nr. 19)	42.685	1.802	-16.365	-14.767	-14.573	-13.738
23	Finanzergebnis (Nr. 21 - Nr. 22)	0	0	0	0	0	0
24	Ordentliches Ergebnis (Nr. 20 und Nr. 23)	42.685	1.802	-16.365	-14.767	-14.573	-13.738
29H	Außerordentliches Ergebnis (Nr. 27 ./ Nr. 28)	0	0	0	0	0	0
30H	Jahresergebnis (Nr. 26 und Nr. 29)	42.685	1.802	-16.365	-14.767	-14.573	-13.738
31	Ergebnis der internen Leistungsbeziehungen	0	64.683	74.800	0	0	0
32	Jahresergebnis nach internen Leistungsbeziehungen	42.685	66.485	58.435	-14.767	-14.573	-13.738
		0	0	0	0	0	0
	<b>KENNZAHLEN</b>	<b>0</b>	<b>0</b>	<b>0</b>	<b>0</b>	<b>0</b>	<b>0</b>
		0	0	0	0	0	0
K02	Ergebnis pro Einwohner	3	0	-1	-1	-1	-1

## Haushaltsplan der Stadt Eppstein Haushalt 2020

<b>Produktbeschreibung Produkt 104.281.20 Sonstige Kulturveranstaltungen</b>		
<b>Produktinformation</b>		
<b>Verantwortliche Organisationseinheit</b> Fachbereich 10 Verwaltungssteuerung & Kultur	<b>Verantwortliche Person(en)</b> Frau Baum	
<b>Pflichtaufgaben:</b> <input type="checkbox"/>	<b>Freiwillige Aufgaben:</b>	
<b>Rechtsbindungsgrad:</b>	muss <input type="checkbox"/>	soll <input type="checkbox"/>
	kann <input type="checkbox"/>	freiwillig <input checked="" type="checkbox"/>
<b>Kurzbeschreibung</b>	Vorbereitung und Durchführung von Veranstaltungen.	
<b>Allgemeine Ziele</b>	Hohe Besucherzahlen, hohe Zufriedenheit der Besucher, Interesse eines vielschichtigen Publikums wecken.	
<b>Zielgruppe</b>	Eppsteiner Bürger und auswärtige Interessierte.	
<b>Auftragsgrundlage</b>	Beschlüsse der Gremien	
<b>Zugehörige Leistungen</b>	<b>Kostenträgernummer</b>	
Sonstige Kulturveranstaltungen	1042812001	
<b>Haushaltsvermerke</b>	Personalkosten sind über alle Teilhaushalte gegenseitig deckungsfähig. Abschreibungen sind über alle Teilhaushalte gegenseitig deckungsfähig. Sonderposten sind über alle Teilhaushalte gegenseitig deckungsfähig. Versicherungen sind über alle Teilhaushalte gegenseitig deckungsfähig.	

## Haushaltsplan der Stadt Eppstein Haushalt 2020

<b>Teilergebnishaushalt Produkt 104.281.20 Sonstige Kulturveranstaltungen</b>							
Nr.	Bezeichnung	Ergebnis 2018	Ansatz 2019	Ansatz 2020	Plan 2021	Plan 2022	Plan 2023
10	Summe der ordentlichen Erträge (Nr. 1 - 9)	-8.931	-4.600	-4.600	-4.600	1.400	-4.600
19	Summe der ordentlichen Aufwendungen (Nr. 11 bis 18)	40.032	39.462	46.368	47.091	47.651	48.396
20	Verwaltungsergebnis (Nr. 10 ./ Nr. 19)	31.100	34.862	41.768	42.491	49.051	43.796
23	Finanzergebnis (Nr. 21 - Nr. 22)	0	0	0	0	0	0
24	Ordentliches Ergebnis (Nr. 20 und Nr. 23)	31.100	34.862	41.768	42.491	49.051	43.796
29H	Außerordentliches Ergebnis (Nr. 27 ./ Nr. 28)	0	0	0	0	0	0
30H	Jahresergebnis (Nr. 26 und Nr. 29)	31.100	34.862	41.768	42.491	49.051	43.796
31	Ergebnis der internen Leistungsbeziehungen	0	87.496	103.002	0	0	0
32	Jahresergebnis nach internen Leistungsbeziehungen	31.100	122.358	144.769	42.491	49.051	43.796
		0	0	0	0	0	0
	<b>KENNZAHLEN</b>	<b>0</b>	<b>0</b>	<b>0</b>	<b>0</b>	<b>0</b>	<b>0</b>
		0	0	0	0	0	0
K02	Ergebnis pro Einwohner	2	3	3	3	4	3

## Haushaltsplan der Stadt Eppstein Haushalt 2020

<b>Produktbeschreibung Produkt 108.421.00 Förderung Sportvereine</b>		
<b>Produktinformation</b>		
<b>Verantwortliche Organisationseinheit</b> Fachbereich 10 Verwaltungssteuerung & Kultur		<b>Verantwortliche Person(en)</b> Frau Baum
<b>Pflichtaufgaben:</b> <input type="checkbox"/>	<b>Freiwillige Aufgaben:</b>	
<b>Rechtsbindungsgrad:</b> muss <input type="checkbox"/> soll <input type="checkbox"/> kann <input type="checkbox"/>	freiwillig <input checked="" type="checkbox"/>	
<b>Zugehörige Leistungen</b>	<b>Kostenträgernummer</b>	
Förderung Sportvereine	1084210001	
<b>Haushaltsvermerke</b>	Personalkosten sind über alle Teilhaushalte gegenseitig deckungsfähig. Abschreibungen sind über alle Teilhaushalte gegenseitig deckungsfähig. Sonderposten sind über alle Teilhaushalte gegenseitig deckungsfähig. Versicherungen sind über alle Teilhaushalte gegenseitig deckungsfähig.	

## Haushaltsplan der Stadt Eppstein Haushalt 2020

<b>Teilergebnishaushalt Produkt 108.421.00 Förderung Sportvereine</b>							
Nr.	Bezeichnung	Ergebnis 2018	Ansatz 2019	Ansatz 2020	Plan 2021	Plan 2022	Plan 2023
10	Summe der ordentlichen Erträge (Nr. 1 - 9)	0	0	0	0	0	0
19	Summe der ordentlichen Aufwendungen (Nr. 11 bis 18)	24.084	27.536	30.319	32.060	30.606	31.947
20	Verwaltungsergebnis (Nr. 10 ./ Nr. 19)	24.084	27.536	30.319	32.060	30.606	31.947
23	Finanzergebnis (Nr. 21 - Nr. 22)	0	0	0	0	0	0
24	Ordentliches Ergebnis (Nr. 20 und Nr. 23)	24.084	27.536	30.319	32.060	30.606	31.947
29H	Außerordentliches Ergebnis (Nr. 27 ./ Nr. 28)	0	0	0	0	0	0
30H	Jahresergebnis (Nr. 26 und Nr. 29)	24.084	27.536	30.319	32.060	30.606	31.947
31	Ergebnis der internen Leistungsbeziehungen	0	8.863	10.725	0	0	0
32	Jahresergebnis nach internen Leistungsbeziehungen	24.084	36.399	41.044	32.060	30.606	31.947
		0	0	0	0	0	0
	<b>KENNZAHLEN</b>	<b>0</b>	<b>0</b>	<b>0</b>	<b>0</b>	<b>0</b>	<b>0</b>
		0	0	0	0	0	0
K02	Ergebnis pro Einwohner	2	2	2	2	2	2

## Haushaltsplan der Stadt Eppstein Haushalt 2020

<b>Produktbeschreibung Produkt 115.573.00 Märkte</b>		
<b>Produktinformation</b>		
<b>Verantwortliche Organisationseinheit</b> Fachbereich 10 Verwaltungssteuerung & Kultur		<b>Verantwortliche Person(en)</b> Herr Schäfer
<b>Pflichtaufgaben:</b> <input type="checkbox"/>	<b>Freiwillige Aufgaben:</b>	
<b>Rechtsbindungsgrad:</b> muss <input type="checkbox"/> soll <input type="checkbox"/> kann <input type="checkbox"/>	freiwillig <input checked="" type="checkbox"/>	
<b>Kurzbeschreibung</b>	Organisation des Wochenmarktes und des Weihnachtsmarktes der Stadt Eppstein	
<b>Allgemeine Ziele</b>	Erhöhung der Lebensqualität der Bürger, Kommunikationspunkt schaffen,	
<b>Zielgruppe</b>	Bürger der Stadt Eppstein, Besucher	
<b>Auftragsgrundlage</b>	Beschlüsse der städtischen Gremien	
<b>Zugehörige Leistungen</b>	<b>Kostenträgernummer</b>	
Weihnachtsmarkt	1155730001	
Wochenmarkt	1155730002	
<b>Haushaltsvermerke</b>	Personalkosten sind über alle Teilhaushalte gegenseitig deckungsfähig. Abschreibungen sind über alle Teilhaushalte gegenseitig deckungsfähig. Sonderposten sind über alle Teilhaushalte gegenseitig deckungsfähig. Versicherungen sind über alle Teilhaushalte gegenseitig deckungsfähig.	



## Haushaltsplan der Stadt Eppstein Haushalt 2020

<b>Teilergebnishaushalt Produkt 115.573.00 Märkte</b>							
Nr.	Bezeichnung	Ergebnis 2018	Ansatz 2019	Ansatz 2020	Plan 2021	Plan 2022	Plan 2023
10	Summe der ordentlichen Erträge (Nr. 1 - 9)	-350	-500	-500	-500	-500	-500
19	Summe der ordentlichen Aufwendungen (Nr. 11 bis 18)	42.249	14.155	26.621	27.079	27.546	28.022
20	Verwaltungsergebnis (Nr. 10 ./ Nr. 19)	41.899	13.655	26.121	26.579	27.046	27.522
23	Finanzergebnis (Nr. 21 - Nr. 22)	0	0	0	0	0	0
24	Ordentliches Ergebnis (Nr. 20 und Nr. 23)	41.899	13.655	26.121	26.579	27.046	27.522
29H	Außerordentliches Ergebnis (Nr. 27 ./ Nr. 28)	0	0	0	0	0	0
30H	Jahresergebnis (Nr. 26 und Nr. 29)	41.899	13.655	26.121	26.579	27.046	27.522
31	Ergebnis der internen Leistungsbeziehungen	0	23.487	44.167	0	0	0
32	Jahresergebnis nach internen Leistungsbeziehungen	41.899	37.142	70.287	26.579	27.046	27.522
		0	0	0	0	0	0
	<b>KENNZAHLEN</b>	<b>0</b>	<b>0</b>	<b>0</b>	<b>0</b>	<b>0</b>	<b>0</b>
		0	0	0	0	0	0
K02	Ergebnis pro Einwohner	3	1	2	2	2	2

## Haushaltsplan der Stadt Eppstein Haushalt 2020

<b>Teilergebnishaushalt Teilhaushalt 12.20.01 Finanzmanagement</b>							
<b>Teilhaushalt</b>	<b>12.20.01</b>	<b>Finanzmanagement</b>					
Nr.	Bezeichnung	Ergebnis 2018	Ansatz 2019	Ansatz 2020	Plan 2021	Plan 2022	Plan 2023
01	Privatrechtliche Leistungsentgelte	0	0	0	0	0	0
02	Öffentlich-rechtliche Leistungsentgelte	-95	0	0	0	0	0
03	Kostensersatzleistungen u. -erstattungen	-1.307	-1.500	-1.500	-1.500	-1.500	-1.500
04	Bestandsveränderungen u. aktiv. Eigenleistungen	0	0	0	0	0	0
05	Steuern u. steuerähnliche Erträge einschließlich Erträge aus gesetzlichen Umlagen	0	0	0	0	0	0
06	Erträge a. Transferleistungen	0	0	0	0	0	0
07	Erträge a. Zuweisungen u. Zuschüsse für laufende Zwecke und allgemeine Umlagen	0	0	0	0	0	0
08	Erträge a. d. Aufl. v. Sonderp. a. Investitionsz., -zuschüssen und Investitionsbeiträgen	0	0	0	0	0	0
09	Sonstige ordentliche Erträge	-2.002	0	0	0	0	0
<b>10</b>	<b>Summe d. ordentlichen Erträge (Nr. 1-9)</b>	<b>-3.404</b>	<b>-1.500</b>	<b>-1.500</b>	<b>-1.500</b>	<b>-1.500</b>	<b>-1.500</b>
11	Personalaufwendungen	350.860	384.050	405.362	414.231	423.315	432.620
12	Versorgungsaufwendungen	0	0	0	0	0	0
13	Aufwendungen f. Sach- und Dienstleistungen	50.157	72.000	91.000	90.960	90.960	91.310
14	Abschreibungen	13.404	604	595	520	519	520
15	Aufwendungen f. Zuweisungen u. Zuschüsse sowie bes. andere Finanzaufwendungen	629	1.000	1.000	1.000	1.000	1.000
16	Steueraufwendungen einschl. Aufwendungen a. gesetzlichen Umlageverpflichtungen	0	0	0	0	0	0
17	Transferaufwendungen	0	0	0	0	0	0
18	Sonstige ordentliche Aufwendungen	0	0	0	0	0	0
<b>19</b>	<b>Summe d. ordentlichen Aufwendungen (Nr. 11-18)</b>	<b>415.051</b>	<b>457.654</b>	<b>497.957</b>	<b>506.711</b>	<b>515.794</b>	<b>525.450</b>
<b>20</b>	<b>Verwaltungsergebnis (Nr. 10 ./ . Nr. 19)</b>	<b>411.646</b>	<b>456.154</b>	<b>496.457</b>	<b>505.211</b>	<b>514.294</b>	<b>523.950</b>
21	Finanzerträge	-33.940	-16.300	-20.000	-20.000	-20.000	-20.000
22	Zinsen und andere Finanzaufwendungen	0	0	0	0	0	0
<b>23</b>	<b>Finanzergebnis (Nr. 21-Nr. 22)</b>	<b>-33.940</b>	<b>-16.300</b>	<b>-20.000</b>	<b>-20.000</b>	<b>-20.000</b>	<b>-20.000</b>
<b>24</b>	<b>Ordentliches Ergebnis (Nr. 20 und Nr. 23)</b>	<b>377.706</b>	<b>439.854</b>	<b>476.457</b>	<b>485.211</b>	<b>494.294</b>	<b>503.950</b>
<b>25T</b>	<b>Außerordentliche Erträge</b>	<b>0</b>	<b>0</b>	<b>0</b>	<b>0</b>	<b>0</b>	<b>0</b>
<b>26T</b>	<b>Außerordentliche Aufwendungen</b>	<b>0</b>	<b>0</b>	<b>0</b>	<b>0</b>	<b>0</b>	<b>0</b>
<b>27T</b>	<b>Außerordentliches Ergebnis (Nr. 25T ./ . Nr. 26T)</b>	<b>0</b>	<b>0</b>	<b>0</b>	<b>0</b>	<b>0</b>	<b>0</b>
<b>28T</b>	<b>Jahresergebnis vor internen Leistungsbeziehungen ( ordentli. Ergebnis u. außerordentl. Ergebnis)</b>	<b>377.706</b>	<b>439.854</b>	<b>476.457</b>	<b>485.211</b>	<b>494.294</b>	<b>503.950</b>
29	Erlöse der internen Leistungsbeziehungen	0	-439.854	-476.457	0	0	0
30	Kosten der internen Leistungsbeziehungen	0	0	0	0	0	0
<b>31</b>	<b>Ergebnis der internen Leistungsbeziehungen</b>	<b>0</b>	<b>-439.854</b>	<b>-476.457</b>	<b>0</b>	<b>0</b>	<b>0</b>
<b>32T</b>	<b>Jahresergebnis nach internen Leistungsbeziehungen</b>	<b>377.706</b>	<b>0</b>	<b>0</b>	<b>485.211</b>	<b>494.294</b>	<b>503.950</b>

## Haushaltsplan der Stadt Eppstein Haushalt 2020

<b>Produktbeschreibung Produkt 101.111.30 Finanzverwaltung</b>		
<b>Produktinformation</b>		
<b>Verantwortliche Organisationseinheit</b> Fachbereich 20 Finanzen		<b>Verantwortliche Person(en)</b> Herr Kremer
<b>Pflichtaufgaben:</b>	<input checked="" type="checkbox"/>	<b>Freiwillige Aufgaben:</b>
<b>Rechtsbindungsgrad:</b>	muss <input type="checkbox"/> soll <input type="checkbox"/> kann <input type="checkbox"/>	freiwillig <input type="checkbox"/>
<b>Klassifizierung</b>	Wichtig	
<b>Kurzbeschreibung</b>	Sicherstellen einer geordneten Finanzwirtschaft zur stetigen und wirtschaftlichen Aufgabenerfüllung (Haushalts-, Finanz- und Investitionsplanung, Überwachung und Steuerung des Haushaltsvollzugs, Jahresabschluss, Budgetierung, Berichterstattung, Erstellen von Finanzstatistiken, Beteiligungscontrolling) Festsetzung und Erhebung der Steuern (Grundsteuer A und B; Gewerbesteuer; Hundesteuer und Spielapparatesteuer) Veranlagung der Grundbesitzabgaben (Wasser, Kanalbenutzung und Müllabfuhr) Abwicklung des Zahlungsverkehrs; Verwaltung der Kassenmittel; Buchführung, Mahnung; Beitreibung; Einleitung der Zwangsvoll-streckung; Verwahrung von Wertgegenständen	
<b>Allgemeine Ziele</b>	Rechtzeitige Aufstellung des Haushaltsplans und eventueller Nachträge; Vermeidung von über- und außerplanmäßigem Mitteleinsatz; langfristige Liquiditätssicherung der allgemeinen Finanzmittel, Information der Gremien Zeitnahe und vollständige Veranlagung der Steuern und Abgaben Mahn- und Vollstreckungswesen durchführen, Pünktlichkeit der Zahlungen zur jeweiligen Fälligkeit	
<b>Zielgruppe</b>	Einwohner und Gewerbetreibende der Stadt Eppstein, Stadtwerke, SWE GmbH	
<b>Auftragsgrundlage</b>	HGO, GemHVO-Doppik, GemKVO, FAG, Haushaltsatzung, VwVG, ZPO, AO, VwZG, InsO,	
<b>Zugehörige Leistungen</b>	<b>Kostenträgernummer</b>	
Haushaltssteuerung und Finanzbuchhaltung	1011113001	
Stadtkasse	1011113002	
Steuern und Abgaben	1011113003	
<b>Haushaltsvermerke</b>	Personalkosten sind über alle Teilhaushalte gegenseitig deckungsfähig. Abschreibungen sind über alle Teilhaushalte gegenseitig deckungsfähig. Sonderposten sind über alle Teilhaushalte gegenseitig deckungsfähig. Versicherungen sind über alle Teilhaushalte gegenseitig deckungsfähig.	

## Haushaltsplan der Stadt Eppstein Haushalt 2020

<b>Teilergebnishaushalt Produkt 101.111.30 Finanzverwaltung</b>							
Nr.	Bezeichnung	Ergebnis 2018	Ansatz 2019	Ansatz 2020	Plan 2021	Plan 2022	Plan 2023
10	Summe der ordentlichen Erträge (Nr. 1 - 9)	-3.404	-1.500	-1.500	-1.500	-1.500	-1.500
19	Summe der ordentlichen Aufwendungen (Nr. 11 bis 18)	413.842	456.004	496.252	504.992	514.061	523.702
20	Verwaltungsergebnis (Nr. 10 ./ Nr. 19)	410.438	454.504	494.752	503.492	512.561	522.202
23	Finanzergebnis (Nr. 21 - Nr. 22)	-33.940	-16.300	-20.000	-20.000	-20.000	-20.000
24	Ordentliches Ergebnis (Nr. 20 und Nr. 23)	376.498	438.204	474.752	483.492	492.561	502.202
29H	Außerordentliches Ergebnis (Nr. 27 ./ Nr. 28)	0	0	0	0	0	0
30H	Jahresergebnis (Nr. 26 und Nr. 29)	376.498	438.204	474.752	483.492	492.561	502.202
31	Ergebnis der internen Leistungsbeziehungen	0	-438.204	-474.752	0	0	0
32	Jahresergebnis nach internen Leistungsbeziehungen	376.498	0	0	483.492	492.561	502.202
		0	0	0	0	0	0
	<b>KENNZAHLEN</b>	<b>0</b>	<b>0</b>	<b>0</b>	<b>0</b>	<b>0</b>	<b>0</b>
		0	0	0	0	0	0
K02	Ergebnis pro Einwohner	30	34	37	37	38	39

## Haushaltsplan der Stadt Eppstein Haushalt 2020

<b>Produktbeschreibung Produkt 101.111.35 Submission</b>	
<b>Produktinformation</b>	
<b>Verantwortliche Organisationseinheit</b> Fachbereich 20 Finanzen	<b>Verantwortliche Person(en)</b> Herr Kremer
<b>Pflichtaufgaben:</b> <input checked="" type="checkbox"/>	<b>Freiwillige Aufgaben:</b>
<b>Rechtsbindungsgrad:</b> muss <input type="checkbox"/> soll <input type="checkbox"/> kann <input type="checkbox"/>	freiwillig <input type="checkbox"/>
<b>Kurzbeschreibung</b>	Entgegennahme von Angeboten für städtische Ausschreibungen, Öffnung der Angebote, Anfertigung der Niederschrift sowie Prüfung und Kennzeichnung der Angebote am Eröffnungstermin, rechnerische Prüfung der Angebote, Abwicklung im Rahmen der Interkommunalen Zusammenarbeit mit der Stadt Kelkheim
<b>Allgemeine Ziele</b>	Transparente Vergabe von Aufträgen für Lieferungen und Leistungen der Stadt Eppstein, Verhinderung von kriminellen Handlungen zu ungunsten der Stadt
<b>Zielgruppe</b>	Stadt Eppstein und Anbieter
<b>Auftragsgrundlage</b>	Dienstverordnung über die Vergabe von Leistungen, Bauleistungen und freiberuflichen Leistungen
<b>Zugehörige Leistungen</b>	<b>Kostenträgernummer</b>
Submission	1011113501
<b>Haushaltsvermerke</b>	Personalkosten sind über alle Teilhaushalte gegenseitig deckungsfähig. Abschreibungen sind über alle Teilhaushalte gegenseitig deckungsfähig. Sonderposten sind über alle Teilhaushalte gegenseitig deckungsfähig. Versicherungen sind über alle Teilhaushalte gegenseitig deckungsfähig.

## Haushaltsplan der Stadt Eppstein Haushalt 2020

<b>Teilergebnishaushalt Produkt 101.111.35 Submission</b>							
Nr.	Bezeichnung	Ergebnis 2018	Ansatz 2019	Ansatz 2020	Plan 2021	Plan 2022	Plan 2023
10	Summe der ordentlichen Erträge (Nr. 1 - 9)	0	0	0	0	0	0
19	Summe der ordentlichen Aufwendungen (Nr. 11 bis 18)	1.208	1.650	1.705	1.719	1.733	1.748
20	Verwaltungsergebnis (Nr. 10 ./ Nr. 19)	1.208	1.650	1.705	1.719	1.733	1.748
23	Finanzergebnis (Nr. 21 - Nr. 22)	0	0	0	0	0	0
24	Ordentliches Ergebnis (Nr. 20 und Nr. 23)	1.208	1.650	1.705	1.719	1.733	1.748
29H	Außerordentliches Ergebnis (Nr. 27 ./ Nr. 28)	0	0	0	0	0	0
30H	Jahresergebnis (Nr. 26 und Nr. 29)	1.208	1.650	1.705	1.719	1.733	1.748
31	Ergebnis der internen Leistungsbeziehungen	0	-1.650	-1.705	0	0	0
32	Jahresergebnis nach internen Leistungsbeziehungen	1.208	0	0	1.719	1.733	1.748
		0	0	0	0	0	0
	<b>KENNZAHLEN</b>	<b>0</b>	<b>0</b>	<b>0</b>	<b>0</b>	<b>0</b>	<b>0</b>
		0	0	0	0	0	0
K02	Ergebnis pro Einwohner	0	0	0	0	0	0

## Haushaltsplan der Stadt Eppstein Haushalt 2020

<b>Teilergebnishaushalt Teilhaushalt 12.20.02 Konzessionen</b>							
<b>Teilhaushalt</b>	<b>12.20.02</b>	<b>Konzessionen</b>					
Nr.	Bezeichnung	Ergebnis 2018	Ansatz 2019	Ansatz 2020	Plan 2021	Plan 2022	Plan 2023
01	Privatrechtliche Leistungsentgelte	0	0	0	0	0	0
02	Öffentlich-rechtliche Leistungsentgelte	0	0	0	0	0	0
03	Kostensersatzleistungen u. -erstattungen	0	0	0	0	0	0
04	Bestandsveränderungen u. aktiv. Eigenleistungen	0	0	0	0	0	0
05	Steuern u. steuerähnliche Erträge einschließlich Erträge aus gesetzlichen Umlagen	0	0	0	0	0	0
06	Erträge a. Transferleistungen	0	0	0	0	0	0
07	Erträge a. Zuweisungen u. Zuschüsse für laufende Zwecke und allgemeine Umlagen	0	0	0	0	0	0
08	Erträge a. d. Aufl. v. Sonderp. a. Investitionsz., -zuschüssen und Investitionsbeiträgen	0	0	0	0	0	0
09	Sonstige ordentliche Erträge	-356.953	-370.000	-354.000	-349.000	-342.000	-339.000
<b>10</b>	<b>Summe d. ordentlichen Erträge (Nr. 1-9)</b>	<b>-356.953</b>	<b>-370.000</b>	<b>-354.000</b>	<b>-349.000</b>	<b>-342.000</b>	<b>-339.000</b>
11	Personalaufwendungen	0	0	0	0	0	0
12	Versorgungsaufwendungen	0	0	0	0	0	0
13	Aufwendungen f. Sach- und Dienstleistungen	0	0	0	0	0	0
14	Abschreibungen	0	0	0	0	0	0
15	Aufwendungen f. Zuweisungen u. Zuschüsse sowie besondere Finanzaufwendungen	0	0	0	0	0	0
16	Steueraufwendungen einschl. Aufwendungen a. gesetzlichen Umlageverpflichtungen	0	0	0	0	0	0
17	Transferaufwendungen	0	0	0	0	0	0
18	Sonstige ordentliche Aufwendungen	0	0	0	0	0	0
<b>19</b>	<b>Summe d. ordentlichen Aufwendungen (Nr. 11-18)</b>	<b>0</b>	<b>0</b>	<b>0</b>	<b>0</b>	<b>0</b>	<b>0</b>
<b>20</b>	<b>Verwaltungsergebnis (Nr. 10 ./ . Nr. 19)</b>	<b>-356.953</b>	<b>-370.000</b>	<b>-354.000</b>	<b>-349.000</b>	<b>-342.000</b>	<b>-339.000</b>
21	Finanzerträge	0	0	0	0	0	0
22	Zinsen und andere Finanzaufwendungen	0	0	0	0	0	0
<b>23</b>	<b>Finanzergebnis (Nr. 21-Nr. 22)</b>	<b>0</b>	<b>0</b>	<b>0</b>	<b>0</b>	<b>0</b>	<b>0</b>
<b>24</b>	<b>Ordentliches Ergebnis (Nr. 20 und Nr. 23)</b>	<b>-356.953</b>	<b>-370.000</b>	<b>-354.000</b>	<b>-349.000</b>	<b>-342.000</b>	<b>-339.000</b>
<b>25T</b>	<b>Außerordentliche Erträge</b>	<b>0</b>	<b>0</b>	<b>0</b>	<b>0</b>	<b>0</b>	<b>0</b>
<b>26T</b>	<b>Außerordentliche Aufwendungen</b>	<b>0</b>	<b>0</b>	<b>0</b>	<b>0</b>	<b>0</b>	<b>0</b>
<b>27T</b>	<b>Außerordentliches Ergebnis (Nr. 25T ./ . Nr. 26T)</b>	<b>0</b>	<b>0</b>	<b>0</b>	<b>0</b>	<b>0</b>	<b>0</b>
<b>28T</b>	<b>Jahresergebnis vor internen Leistungsbeziehungen ( ordentli. Ergebnis u. außerordentl. Ergebnis)</b>	<b>-356.953</b>	<b>-370.000</b>	<b>-354.000</b>	<b>-349.000</b>	<b>-342.000</b>	<b>-339.000</b>
29	Erlöse der internen Leistungsbeziehungen	0	0	0	0	0	0
30	Kosten der internen Leistungsbeziehungen	0	9.326	11.688	0	0	0
<b>31</b>	<b>Ergebnis der internen Leistungsbeziehungen</b>	<b>0</b>	<b>9.326</b>	<b>11.688</b>	<b>0</b>	<b>0</b>	<b>0</b>
<b>32T</b>	<b>Jahresergebnis nach internen Leistungsbeziehungen</b>	<b>-356.953</b>	<b>-360.674</b>	<b>-342.312</b>	<b>-349.000</b>	<b>-342.000</b>	<b>-339.000</b>

## Haushaltsplan der Stadt Eppstein Haushalt 2020

<b>Produktbeschreibung Produkt 111.531.00 Elektrizitätsversorgung</b>		
<b>Produktinformation</b>		
<b>Verantwortliche Organisationseinheit</b> Fachbereich 20 Finanzen		<b>Verantwortliche Person(en)</b> Herr Kremer
<b>Pflichtaufgaben:</b> <input checked="" type="checkbox"/>	<b>Freiwillige Aufgaben:</b>	
<b>Rechtsbindungsgrad:</b> muss <input type="checkbox"/> soll <input type="checkbox"/> kann <input type="checkbox"/>	freiwillig <input type="checkbox"/>	
<b>Kurzbeschreibung</b>	Abwicklung der Geschäftsbeziehungen zu Elektrizitätsversorger	
<b>Allgemeine Ziele</b>	Sicherung der städtischen Versorgung mit Elektrizität	
<b>Zielgruppe</b>	Bürger der Stadt Eppstein	
<b>Auftragsgrundlage</b>	Beschlüsse der städtischen Gremien	
<b>Zugehörige Leistungen</b>	<b>Kostenträgernummer</b>	
Elektrizitätsversorgung Konzessionsabgaben	1115310001	
<b>Haushaltsvermerke</b>	Personalkosten sind über alle Teilhaushalte gegenseitig deckungsfähig. Abschreibungen sind über alle Teilhaushalte gegenseitig deckungsfähig. Sonderposten sind über alle Teilhaushalte gegenseitig deckungsfähig. Versicherungen sind über alle Teilhaushalte gegenseitig deckungsfähig.	



## Haushaltsplan der Stadt Eppstein Haushalt 2020

<b>Teilergebnishaushalt Produkt 111.531.00 Elektrizitätsversorgung</b>							
Nr.	Bezeichnung	Ergebnis 2018	Ansatz 2019	Ansatz 2020	Plan 2021	Plan 2022	Plan 2023
10	Summe der ordentlichen Erträge (Nr. 1 - 9)	-332.944	-340.000	-330.000	-325.000	-318.000	-315.000
19	Summe der ordentlichen Aufwendungen (Nr. 11 bis 18)	0	0	0	0	0	0
20	Verwaltungsergebnis (Nr. 10 ./ Nr. 19)	-332.944	-340.000	-330.000	-325.000	-318.000	-315.000
23	Finanzergebnis (Nr. 21 - Nr. 22)	0	0	0	0	0	0
24	Ordentliches Ergebnis (Nr. 20 und Nr. 23)	-332.944	-340.000	-330.000	-325.000	-318.000	-315.000
29H	Außerordentliches Ergebnis (Nr. 27 ./ Nr. 28)	0	0	0	0	0	0
30H	Jahresergebnis (Nr. 26 und Nr. 29)	-332.944	-340.000	-330.000	-325.000	-318.000	-315.000
31	Ergebnis der internen Leistungsbeziehungen	0	4.663	5.844	0	0	0
32	Jahresergebnis nach internen Leistungsbeziehungen	-332.944	-335.337	-324.156	-325.000	-318.000	-315.000
		0	0	0	0	0	0
	<b>KENNZAHLEN</b>	<b>0</b>	<b>0</b>	<b>0</b>	<b>0</b>	<b>0</b>	<b>0</b>
		0	0	0	0	0	0
K02	Ergebnis pro Einwohner	-25	-25	-24	-24	-24	-23

## Haushaltsplan der Stadt Eppstein Haushalt 2020

<b>Produktbeschreibung Produkt 111.532.00 Gasversorgung</b>		
<b>Produktinformation</b>		
<b>Verantwortliche Organisationseinheit</b> Fachbereich 20 Finanzen		<b>Verantwortliche Person(en)</b> Herr Kremer
<b>Pflichtaufgaben:</b> <input checked="" type="checkbox"/>	<b>Freiwillige Aufgaben:</b>	
<b>Rechtsbindungsgrad:</b> muss <input type="checkbox"/> soll <input type="checkbox"/> kann <input type="checkbox"/>	freiwillig <input type="checkbox"/>	
<b>Kurzbeschreibung</b>	Abwicklung der Geschäftsbeziehungen mit Gasversorgungsunternehmen	
<b>Allgemeine Ziele</b>	Sicherstellen der Versorgung der Stadt mit Gas	
<b>Zielgruppe</b>	Bürger der Stadt Eppstein	
<b>Auftragsgrundlage</b>	Beschlüsse der städtischen Gremien	
<b>Zugehörige Leistungen</b>	<b>Kostenträgernummer</b>	
Gasversorgung Konzessionsabgaben	1115320001	
<b>Haushaltsvermerke</b>	Personalkosten sind über alle Teilhaushalte gegenseitig deckungsfähig. Abschreibungen sind über alle Teilhaushalte gegenseitig deckungsfähig. Sonderposten sind über alle Teilhaushalte gegenseitig deckungsfähig. Versicherungen sind über alle Teilhaushalte gegenseitig deckungsfähig.	

## Haushaltsplan der Stadt Eppstein Haushalt 2020

<b>Teilergebnishaushalt Produkt 111.532.00 Gasversorgung</b>							
Nr.	Bezeichnung	Ergebnis 2018	Ansatz 2019	Ansatz 2020	Plan 2021	Plan 2022	Plan 2023
10	Summe der ordentlichen Erträge (Nr. 1 - 9)	-24.009	-30.000	-24.000	-24.000	-24.000	-24.000
19	Summe der ordentlichen Aufwendungen (Nr. 11 bis 18)	0	0	0	0	0	0
20	Verwaltungsergebnis (Nr. 10 ./ Nr. 19)	-24.009	-30.000	-24.000	-24.000	-24.000	-24.000
23	Finanzergebnis (Nr. 21 - Nr. 22)	0	0	0	0	0	0
24	Ordentliches Ergebnis (Nr. 20 und Nr. 23)	-24.009	-30.000	-24.000	-24.000	-24.000	-24.000
29H	Außerordentliches Ergebnis (Nr. 27 ./ Nr. 28)	0	0	0	0	0	0
30H	Jahresergebnis (Nr. 26 und Nr. 29)	-24.009	-30.000	-24.000	-24.000	-24.000	-24.000
31	Ergebnis der internen Leistungsbeziehungen	0	4.663	5.844	0	0	0
32	Jahresergebnis nach internen Leistungsbeziehungen	-24.009	-25.337	-18.156	-24.000	-24.000	-24.000
		0	0	0	0	0	0
	<b>KENNZAHLEN</b>	<b>0</b>	<b>0</b>	<b>0</b>	<b>0</b>	<b>0</b>	<b>0</b>
		0	0	0	0	0	0
K02	Ergebnis pro Einwohner	-2	-2	-2	-2	-2	-2

## Haushaltsplan der Stadt Eppstein Haushalt 2020

<b>Teilergebnishaushalt Teilhaushalt 12.20.03 Abfallwirtschaft</b>							
<b>Teilhaushalt</b>	<b>12.20.03</b>	<b>Abfallwirtschaft</b>					
Nr.	Bezeichnung	Ergebnis 2018	Ansatz 2019	Ansatz 2020	Plan 2021	Plan 2022	Plan 2023
01	Privatrechtliche Leistungsentgelte	0	0	0	0	0	0
02	Öffentlich-rechtliche Leistungsentgelte	-1.307.626	-1.375.488	-1.376.901	-1.376.901	-1.376.901	-1.376.901
03	Kostensersatzleistungen u. -erstattungen	-152	-100	0	0	0	0
04	Bestandsveränderungen u. aktiv. Eigenleistungen	0	0	0	0	0	0
05	Steuern u. steuerähnliche Erträge einschließlich Erträge aus gesetzlichen Umlagen	0	0	0	0	0	0
06	Erträge a. Transferleistungen	0	0	0	0	0	0
07	Erträge a. Zuweisungen u. Zuschüsse für laufende Zwecke und allgemeine Umlagen	0	0	0	0	0	0
08	Erträge a. d. Aufl. v. Sonderp. a. Investitionsz., -zuschüssen und Investitionsbeiträgen	0	-12.249	-16.360	0	0	0
09	Sonstige ordentliche Erträge	-76.002	-51.005	-41.016	-41.016	-41.016	-41.016
<b>10</b>	<b>Summe d. ordentlichen Erträge (Nr. 1-9)</b>	<b>-1.383.779</b>	<b>-1.438.842</b>	<b>-1.434.277</b>	<b>-1.417.917</b>	<b>-1.417.917</b>	<b>-1.417.917</b>
11	Personalaufwendungen	62.133	41.550	45.518	47.886	50.403	53.079
12	Versorgungsaufwendungen	0	0	0	0	0	0
13	Aufwendungen f. Sach- und Dienstleistungen	1.209.616	1.364.774	1.353.762	1.353.762	1.353.762	1.353.762
14	Abschreibungen	4.130	171	796	1.420	1.421	1.420
15	Aufwendungen f. Zuweisungen u. Zuschüsse sowie bes. andere Finanzaufwendungen	0	0	0	0	0	0
16	Steueraufwendungen einschl. Aufwendungen a. gesetzlichen Umlageverpflichtungen	0	0	0	0	0	0
17	Transferaufwendungen	0	0	0	0	0	0
18	Sonstige ordentliche Aufwendungen	0	0	0	0	0	0
<b>19</b>	<b>Summe d. ordentlichen Aufwendungen (Nr. 11-18)</b>	<b>1.275.879</b>	<b>1.406.495</b>	<b>1.400.076</b>	<b>1.403.068</b>	<b>1.405.586</b>	<b>1.408.261</b>
<b>20</b>	<b>Verwaltungsergebnis (Nr. 10 ./ . Nr. 19)</b>	<b>-107.900</b>	<b>-32.347</b>	<b>-34.201</b>	<b>-14.849</b>	<b>-12.331</b>	<b>-9.656</b>
21	Finanzerträge	0	0	0	0	0	0
22	Zinsen und andere Finanzaufwendungen	0	0	0	0	0	0
<b>23</b>	<b>Finanzergebnis (Nr. 21-Nr. 22)</b>	<b>0</b>	<b>0</b>	<b>0</b>	<b>0</b>	<b>0</b>	<b>0</b>
<b>24</b>	<b>Ordentliches Ergebnis (Nr. 20 und Nr. 23)</b>	<b>-107.900</b>	<b>-32.347</b>	<b>-34.201</b>	<b>-14.849</b>	<b>-12.331</b>	<b>-9.656</b>
<b>25T</b>	<b>Außerordentliche Erträge</b>	<b>0</b>	<b>0</b>	<b>0</b>	<b>0</b>	<b>0</b>	<b>0</b>
<b>26T</b>	<b>Außerordentliche Aufwendungen</b>	<b>0</b>	<b>0</b>	<b>0</b>	<b>0</b>	<b>0</b>	<b>0</b>
<b>27T</b>	<b>Außerordentliches Ergebnis (Nr. 25T ./ . Nr. 26T)</b>	<b>0</b>	<b>0</b>	<b>0</b>	<b>0</b>	<b>0</b>	<b>0</b>
<b>28T</b>	<b>Jahresergebnis vor internen Leistungsbeziehungen ( ordentli. Ergebnis u. außerordentl. Ergebnis)</b>	<b>-107.900</b>	<b>-32.347</b>	<b>-34.201</b>	<b>-14.849</b>	<b>-12.331</b>	<b>-9.656</b>
29	Erlöse der internen Leistungsbeziehungen	0	0	0	0	0	0
30	Kosten der internen Leistungsbeziehungen	0	32.347	34.201	0	0	0
<b>31</b>	<b>Ergebnis der internen Leistungsbeziehungen</b>	<b>0</b>	<b>32.347</b>	<b>34.201</b>	<b>0</b>	<b>0</b>	<b>0</b>
<b>32T</b>	<b>Jahresergebnis nach internen Leistungsbeziehungen</b>	<b>-107.900</b>	<b>0</b>	<b>0</b>	<b>-14.849</b>	<b>-12.331</b>	<b>-9.656</b>

## Haushaltsplan der Stadt Eppstein Haushalt 2020

<b>Investitionen Teilhaushalt 12.20.03 Abfallwirtschaft</b>					
<b>Nr. Bezeichnung</b>	<b>Ansatz 2020</b>	<b>VE 2019</b>	<b>Finanzplan 2021</b>	<b>Finanzplan 2022</b>	<b>Finanzplan 2023</b>
<b>V061 Allgemeines Infrastrukturvermögen</b>					
I2001-0003 Erneuerung Wertstoffhof	-50.000,00	0,00	0,00	0,00	0,00
25 Auszahlungen für Baumaßnahmen	-50.000,00	0,00	0,00	0,00	0,00
<b>Summe</b>	<b>-50.000,00</b>	<b>0,00</b>	<b>0,00</b>	<b>0,00</b>	<b>0,00</b>
<b>Gesamtsumme</b>	<b>-50.000,00</b>	<b>0,00</b>	<b>0,00</b>	<b>0,00</b>	<b>0,00</b>

## Haushaltsplan der Stadt Eppstein Haushalt 2020

<b>Produktbeschreibung Produkt 111.537.00 Abfallwirtschaft</b>		
<b>Produktinformation</b>		
<b>Verantwortliche Organisationseinheit</b> Fachbereich 20 Finanzen	<b>Verantwortliche Person(en)</b> Frau Landau	
<b>Pflichtaufgaben:</b> <input checked="" type="checkbox"/>		<b>Freiwillige Aufgaben:</b>
<b>Rechtsbindungsgrad:</b>	muss <input type="checkbox"/> soll <input type="checkbox"/> kann <input type="checkbox"/>	freiwillig <input type="checkbox"/>
<b>Kurzbeschreibung</b> <b>Allgemeine Ziele</b> <b>Zielgruppe</b>	Einsammeln unterschiedlicher Abfälle und Wertstoffe im Stadtgebiet. Betreiben eines Wertstoffhofes und Grünabfallanlage. Gebührenkalkulation, Öffentlichkeitsarbeit. Bereitstellung unterschiedlicher Einsammelsysteme gemäß Abfall- Einwohner	
<b>Zugehörige Leistungen</b>	<b>Kostenträgernummer</b>	
Abfallwirtschaft	1115370001	
<b>Haushaltsvermerke</b>		
Personalkosten sind über alle Teilhaushalte gegenseitig deckungsfähig. Abschreibungen sind über alle Teilhaushalte gegenseitig deckungsfähig. Sonderposten sind über alle Teilhaushalte gegenseitig deckungsfähig. Versicherungen sind über alle Teilhaushalte gegenseitig deckungsfähig.		

## Haushaltsplan der Stadt Eppstein Haushalt 2020

<b>Teilergebnishaushalt Produkt 111.537.00 Abfallwirtschaft</b>							
Nr.	Bezeichnung	Ergebnis 2018	Ansatz 2019	Ansatz 2020	Plan 2021	Plan 2022	Plan 2023
10	Summe der ordentlichen Erträge (Nr. 1 - 9)	-1.383.779	-1.438.842	-1.434.277	-1.417.917	-1.417.917	-1.417.917
19	Summe der ordentlichen Aufwendungen (Nr. 11 bis 18)	1.275.879	1.406.495	1.400.076	1.403.068	1.405.586	1.408.261
20	Verwaltungsergebnis (Nr. 10 ./ Nr. 19)	-107.900	-32.347	-34.201	-14.849	-12.331	-9.656
23	Finanzergebnis (Nr. 21 - Nr. 22)	0	0	0	0	0	0
24	Ordentliches Ergebnis (Nr. 20 und Nr. 23)	-107.900	-32.347	-34.201	-14.849	-12.331	-9.656
29H	Außerordentliches Ergebnis (Nr. 27 ./ Nr. 28)	0	0	0	0	0	0
30H	Jahresergebnis (Nr. 26 und Nr. 29)	-107.900	-32.347	-34.201	-14.849	-12.331	-9.656
31	Ergebnis der internen Leistungsbeziehungen	0	32.347	34.201	0	0	0
32	Jahresergebnis nach internen Leistungsbeziehungen	-107.900	0	0	-14.849	-12.331	-9.656
		0	0	0	0	0	0
	<b>KENNZAHLEN</b>	<b>0</b>	<b>0</b>	<b>0</b>	<b>0</b>	<b>0</b>	<b>0</b>
		0	0	0	0	0	0
K02	Ergebnis pro Einwohner	-8	-2	-3	-1	-1	-1

## Haushaltsplan der Stadt Eppstein Haushalt 2020

<b>Teilergebnishaushalt Teilhaushalt 12.20.04 Verwaltungskostenanteile</b>							
<b>Teilhaushalt</b>	<b>12.20.04</b>	<b>Verwaltungskostenanteile</b>					
Nr.	Bezeichnung	Ergebnis 2018	Ansatz 2019	Ansatz 2020	Plan 2021	Plan 2022	Plan 2023
01	Privatrechtliche Leistungsentgelte	0	0	0	0	0	0
02	Öffentlich-rechtliche Leistungsentgelte	0	0	0	0	0	0
03	Kostensersatzleistungen u. -erstattungen	0	-61.397	-62.247	-63.197	-64.147	-65.097
04	Bestandsveränderungen u. aktiv. Eigenleistungen	0	0	0	0	0	0
05	Steuern u. steuerähnliche Erträge einschließlich Erträge aus gesetzlichen Umlagen	0	0	0	0	0	0
06	Erträge a. Transferleistungen	0	0	0	0	0	0
07	Erträge a. Zuweisungen u. Zuschüsse für laufende Zwecke und allgemeine Umlagen	0	0	0	0	0	0
08	Erträge a. d. Aufl. v. Sonderp. a. Investitionsz., -zuschüssen und Investitionsbeiträgen	0	0	0	0	0	0
09	Sonstige ordentliche Erträge	-11.552	0	0	0	0	0
<b>10</b>	<b>Summe d. ordentlichen Erträge (Nr. 1-9)</b>	<b>-11.552</b>	<b>-61.397</b>	<b>-62.247</b>	<b>-63.197</b>	<b>-64.147</b>	<b>-65.097</b>
11	Personalaufwendungen	34.612	44.500	39.069	39.850	40.647	41.460
12	Versorgungsaufwendungen	0	0	0	0	0	0
13	Aufwendungen f. Sach- und Dienstleistungen	93	0	0	0	0	0
14	Abschreibungen	6.359	0	0	0	0	0
15	Aufwendungen f. Zuweisungen u. Zuschüsse sowie besondere Finanzaufwendungen	0	0	125.000	130.000	130.000	130.000
16	Steueraufwendungen einschl. Aufwendungen a. gesetzlichen Umlageverpflichtungen	0	0	0	0	0	0
17	Transferaufwendungen	0	0	0	0	0	0
18	Sonstige ordentliche Aufwendungen	0	0	0	0	0	0
<b>19</b>	<b>Summe d. ordentlichen Aufwendungen (Nr. 11-18)</b>	<b>41.065</b>	<b>44.500</b>	<b>164.069</b>	<b>169.850</b>	<b>170.647</b>	<b>171.460</b>
<b>20</b>	<b>Verwaltungsergebnis (Nr. 10 ./ . Nr. 19)</b>	<b>29.512</b>	<b>-16.897</b>	<b>101.822</b>	<b>106.653</b>	<b>106.500</b>	<b>106.363</b>
21	Finanzerträge	0	0	0	0	0	0
22	Zinsen und andere Finanzaufwendungen	0	0	0	0	0	0
<b>23</b>	<b>Finanzergebnis (Nr. 21-Nr. 22)</b>	<b>0</b>	<b>0</b>	<b>0</b>	<b>0</b>	<b>0</b>	<b>0</b>
<b>24</b>	<b>Ordentliches Ergebnis (Nr. 20 und Nr. 23)</b>	<b>29.512</b>	<b>-16.897</b>	<b>101.822</b>	<b>106.653</b>	<b>106.500</b>	<b>106.363</b>
<b>25T</b>	<b>Außerordentliche Erträge</b>	<b>0</b>	<b>0</b>	<b>0</b>	<b>0</b>	<b>0</b>	<b>0</b>
<b>26T</b>	<b>Außerordentliche Aufwendungen</b>	<b>0</b>	<b>0</b>	<b>0</b>	<b>0</b>	<b>0</b>	<b>0</b>
<b>27T</b>	<b>Außerordentliches Ergebnis (Nr. 25T ./ . Nr. 26T)</b>	<b>0</b>	<b>0</b>	<b>0</b>	<b>0</b>	<b>0</b>	<b>0</b>
<b>28T</b>	<b>Jahresergebnis vor internen Leistungsbeziehungen ( ordentli. Ergebnis u. außerordentl. Ergebnis)</b>	<b>29.512</b>	<b>-16.897</b>	<b>101.822</b>	<b>106.653</b>	<b>106.500</b>	<b>106.363</b>
29	Erlöse der internen Leistungsbeziehungen	0	0	0	0	0	0
30	Kosten der internen Leistungsbeziehungen	0	16.897	43.481	0	0	0
<b>31</b>	<b>Ergebnis der internen Leistungsbeziehungen</b>	<b>0</b>	<b>16.897</b>	<b>43.481</b>	<b>0</b>	<b>0</b>	<b>0</b>
<b>32T</b>	<b>Jahresergebnis nach internen Leistungsbeziehungen</b>	<b>29.512</b>	<b>0</b>	<b>145.303</b>	<b>106.653</b>	<b>106.500</b>	<b>106.363</b>



## Haushaltsplan der Stadt Eppstein Haushalt 2020

<b>Produktbeschreibung Produkt 109.511.10 Verwaltungskosten Stadt SWE GmbH</b>		
<b>Produktinformation</b>		
<b>Verantwortliche Organisationseinheit</b> Fachbereich 20 Finanzen		<b>Verantwortliche Person(en)</b> Herr Kremer
<b>Pflichtaufgaben:</b> <input type="checkbox"/>	<b>Freiwillige Aufgaben:</b>	
<b>Rechtsbindungsgrad:</b> muss <input type="checkbox"/> soll <input type="checkbox"/> kann <input type="checkbox"/>	freiwillig <input checked="" type="checkbox"/>	
<b>Kurzbeschreibung</b>	Berechnung von Dienstleistungen gem. der Inanspruchnahme von städt. Personal; Gewinn- bzw. Verlustausgleich SWE GmbH	
<b>Allgemeine Ziele</b>	Transparenz durch Abbildung im städtischen Haushalt	
<b>Zielgruppe</b>	SWE GmbH	
<b>Zugehörige Leistungen</b>	<b>Kostenträgernummer</b>	
Verwaltungskosten Stadt SWE GmbH	1095111001	
<b>Haushaltsvermerke</b>	Personalkosten sind über alle Teilhaushalte gegenseitig deckungsfähig. Abschreibungen sind über alle Teilhaushalte gegenseitig deckungsfähig. Sonderposten sind über alle Teilhaushalte gegenseitig deckungsfähig. Versicherungen sind über alle Teilhaushalte gegenseitig deckungsfähig.	

## Haushaltsplan der Stadt Eppstein Haushalt 2020

<b>Teilergebnishaushalt Produkt 109.511.10 Verwaltungskosten Stadt SWE GmbH</b>							
Nr.	Bezeichnung	Ergebnis 2018	Ansatz 2019	Ansatz 2020	Plan 2021	Plan 2022	Plan 2023
10	Summe der ordentlichen Erträge (Nr. 1 - 9)	-36	-61.397	-62.247	-63.197	-64.147	-65.097
19	Summe der ordentlichen Aufwendungen (Nr. 11 bis 18)	34.705	44.500	164.069	169.850	170.647	171.460
20	Verwaltungsergebnis (Nr. 10 ./ Nr. 19)	34.669	-16.897	101.822	106.653	106.500	106.363
23	Finanzergebnis (Nr. 21 - Nr. 22)	0	0	0	0	0	0
24	Ordentliches Ergebnis (Nr. 20 und Nr. 23)	34.669	-16.897	101.822	106.653	106.500	106.363
29H	Außerordentliches Ergebnis (Nr. 27 ./ Nr. 28)	0	0	0	0	0	0
30H	Jahresergebnis (Nr. 26 und Nr. 29)	34.669	-16.897	101.822	106.653	106.500	106.363
31	Ergebnis der internen Leistungsbeziehungen	0	16.897	43.481	0	0	0
32	Jahresergebnis nach internen Leistungsbeziehungen	34.669	0	145.303	106.653	106.500	106.363
		0	0	0	0	0	0
	<b>KENNZAHLEN</b>	<b>0</b>	<b>0</b>	<b>0</b>	<b>0</b>	<b>0</b>	<b>0</b>
		0	0	0	0	0	0
K02	Ergebnis pro Einwohner	3	-1	8	8	8	8

## Haushaltsplan der Stadt Eppstein Haushalt 2020

<b>Produktbeschreibung Produkt 111.533.10 Verwaltungskosten Stadtwerke Wasserversorgung</b>		
<b>Produktinformation</b>		
<b>Verantwortliche Organisationseinheit</b> Fachbereich 20 Finanzen	<b>Verantwortliche Person(en)</b> Herr Kremer	
<b>Pflichtaufgaben:</b> <input type="checkbox"/>	<b>Freiwillige Aufgaben:</b>	
<b>Rechtsbindungsgrad:</b>	muss <input type="checkbox"/>	soll <input type="checkbox"/>
	kann <input type="checkbox"/>	freiwillig <input checked="" type="checkbox"/>
<b>Kurzbeschreibung</b>	Berechnung von Dienstleistungen gem. der Inanspruchnahme von städtischem Personal	
	Kostenerstattungen der Stadtwerke Wasser	
<b>Allgemeine Ziele</b>	Transparenz durch Abbildung im städtischen Haushalt	
<b>Zielgruppe</b>	Stadtwerke Wasserversorgung	
<b>Zugehörige Leistungen</b>	<b>Kostenträgernummer</b>	
Verwaltungskosten Stadtwerke Wasserversorgung	1115331001	
<b>Haushaltsvermerke</b>	Personalkosten sind über alle Teilhaushalte gegenseitig deckungsfähig. Abschreibungen sind über alle Teilhaushalte gegenseitig deckungsfähig. Sonderposten sind über alle Teilhaushalte gegenseitig deckungsfähig. Versicherungen sind über alle Teilhaushalte gegenseitig deckungsfähig.	

## Haushaltsplan der Stadt Eppstein Haushalt 2020

<b>Teilergebnishaushalt Produkt 111.533.10 Verwaltungskosten Stadtwerke Wasserversorgung</b>							
Nr.	Bezeichnung	Ergebnis 2018	Ansatz 2019	Ansatz 2020	Plan 2021	Plan 2022	Plan 2023
10	Summe der ordentlichen Erträge (Nr. 1 - 9)	-8.500	0	0	0	0	0
19	Summe der ordentlichen Aufwendungen (Nr. 11 bis 18)	6.268	0	0	0	0	0
20	Verwaltungsergebnis (Nr. 10 ./ Nr. 19)	-2.231	0	0	0	0	0
23	Finanzergebnis (Nr. 21 - Nr. 22)	0	0	0	0	0	0
24	Ordentliches Ergebnis (Nr. 20 und Nr. 23)	-2.231	0	0	0	0	0
29H	Außerordentliches Ergebnis (Nr. 27 ./ Nr. 28)	0	0	0	0	0	0
30H	Jahresergebnis (Nr. 26 und Nr. 29)	-2.231	0	0	0	0	0
31	Ergebnis der internen Leistungsbeziehungen	0	0	0	0	0	0
32	Jahresergebnis nach internen Leistungsbeziehungen	-2.231	0	0	0	0	0
		0	0	0	0	0	0
	<b>KENNZAHLEN</b>	<b>0</b>	<b>0</b>	<b>0</b>	<b>0</b>	<b>0</b>	<b>0</b>
		0	0	0	0	0	0
K02	Ergebnis pro Einwohner	0	0	0	0	0	0

## Haushaltsplan der Stadt Eppstein Haushalt 2020

<b>Produktbeschreibung Produkt 111.538.10 Verwaltungskosten Stadtwerke Abwasserbeseitigung</b>		
<b>Produktinformation</b>		
<b>Verantwortliche Organisationseinheit</b> Fachbereich 20 Finanzen	<b>Verantwortliche Person(en)</b> Herr Kremer	
<b>Pflichtaufgaben:</b> <input type="checkbox"/>	<b>Freiwillige Aufgaben:</b>	
<b>Rechtsbindungsgrad:</b> muss <input type="checkbox"/> soll <input type="checkbox"/> kann <input type="checkbox"/>	freiwillig <input checked="" type="checkbox"/>	
<b>Kurzbeschreibung</b>	Berechnung von Dienstleistungen gem. der Inanspruchnahme von städtischem Personal, Kostenerstattungen der Stadtwerke Kanal	
<b>Allgemeine Ziele</b>	Transparenz durch Abbildung im städtischen Haushalt	
<b>Zielgruppe</b>	Stadtwerke Kanal	
<b>Zugehörige Leistungen</b>	<b>Kostenträgernummer</b>	
Verwaltungskosten Stadtwerke Abwasserbeseitigung	1115381001	
<b>Haushaltsvermerke</b>	Personalkosten sind über alle Teilhaushalte gegenseitig deckungsfähig. Abschreibungen sind über alle Teilhaushalte gegenseitig deckungsfähig. Sonderposten sind über alle Teilhaushalte gegenseitig deckungsfähig. Versicherungen sind über alle Teilhaushalte gegenseitig deckungsfähig.	

## Haushaltsplan der Stadt Eppstein Haushalt 2020

<b>Teilergebnishaushalt Produkt 111.538.10 Verwaltungskosten Stadtwerke Abwasserbeseitigung</b>							
Nr.	Bezeichnung	Ergebnis 2018	Ansatz 2019	Ansatz 2020	Plan 2021	Plan 2022	Plan 2023
10	Summe der ordentlichen Erträge (Nr. 1 - 9)	-3.016	0	0	0	0	0
19	Summe der ordentlichen Aufwendungen (Nr. 11 bis 18)	91	0	0	0	0	0
20	Verwaltungsergebnis (Nr. 10 ./ Nr. 19)	-2.925	0	0	0	0	0
23	Finanzergebnis (Nr. 21 - Nr. 22)	0	0	0	0	0	0
24	Ordentliches Ergebnis (Nr. 20 und Nr. 23)	-2.925	0	0	0	0	0
29H	Außerordentliches Ergebnis (Nr. 27 ./ Nr. 28)	0	0	0	0	0	0
30H	Jahresergebnis (Nr. 26 und Nr. 29)	-2.925	0	0	0	0	0
31	Ergebnis der internen Leistungsbeziehungen	0	0	0	0	0	0
32	Jahresergebnis nach internen Leistungsbeziehungen	-2.925	0	0	0	0	0
		0	0	0	0	0	0
	<b>KENNZAHLEN</b>	<b>0</b>	<b>0</b>	<b>0</b>	<b>0</b>	<b>0</b>	<b>0</b>
		0	0	0	0	0	0
K02	Ergebnis pro Einwohner	0	0	0	0	0	0

## Haushaltsplan der Stadt Eppstein Haushalt 2020

<b>Teilergebnishaushalt Teilhaushalt 12.30.01 Sicherheit und Ordnung</b>							
<b>Teilhaushalt</b>							
	12.30.01	Sicherheit und Ordnung					
Nr.	Bezeichnung	Ergebnis 2018	Ansatz 2019	Ansatz 2020	Plan 2021	Plan 2022	Plan 2023
01	Privatrechtliche Leistungsentgelte	-96	-100	-100	-100	-100	-100
02	Öffentlich-rechtliche Leistungsentgelte	-644.055	-788.950	-664.950	-664.950	-664.950	-664.950
03	Kostensersatzleistungen u. -erstattungen	-250.218	-646.750	-644.250	-649.250	-644.250	-649.250
04	Bestandsveränderungen u. aktiv. Eigenleistungen	0	0	0	0	0	0
05	Steuern u. steuerähnliche Erträge einschließlich Erträge aus gesetzlichen Umlagen	0	0	0	0	0	0
06	Erträge a. Transferleistungen	0	0	0	0	0	0
07	Erträge a. Zuweisungen u. Zuschüsse für laufende Zwecke und allgemeine Umlagen	0	-5.000	0	0	0	0
08	Erträge a. d. Aufl. v. Sonderp. a. Investitionsz., -zuschüssen und Investitionsbeiträgen	0	0	0	0	0	0
09	Sonstige ordentliche Erträge	-9.041	0	0	0	0	0
<b>10</b>	<b>Summe d. ordentlichen Erträge (Nr. 1-9)</b>	<b>-903.409</b>	<b>-1.440.800</b>	<b>-1.309.300</b>	<b>-1.314.300</b>	<b>-1.309.300</b>	<b>-1.314.300</b>
11	Personalaufwendungen	522.649	577.850	723.975	739.054	754.436	770.125
12	Versorgungsaufwendungen	0	0	0	0	0	0
13	Aufwendungen f. Sach- und Dienstleistungen	541.124	1.090.000	1.006.000	1.024.922	1.003.262	1.013.672
14	Abschreibungen	33.228	4.801	1.845	2.135	2.171	2.341
15	Aufwendungen f. Zuweisungen u. Zuschüsse sowie bes. andere Finanzaufwendungen	64.703	67.800	67.100	67.200	67.300	67.400
16	Steueraufwendungen einschl. Aufwendungen a. gesetzlichen Umlageverpflichtungen	0	0	0	0	0	0
17	Transferaufwendungen	0	0	0	0	0	0
18	Sonstige ordentliche Aufwendungen	42	100	100	100	100	100
<b>19</b>	<b>Summe d. ordentlichen Aufwendungen (Nr. 11-18)</b>	<b>1.161.746</b>	<b>1.740.551</b>	<b>1.799.021</b>	<b>1.833.412</b>	<b>1.827.269</b>	<b>1.853.638</b>
<b>20</b>	<b>Verwaltungsergebnis (Nr. 10 ./ . Nr. 19)</b>	<b>258.336</b>	<b>299.751</b>	<b>489.721</b>	<b>519.112</b>	<b>517.969</b>	<b>539.338</b>
21	Finanzerträge	0	0	0	0	0	0
22	Zinsen und andere Finanzaufwendungen	0	0	0	0	0	0
<b>23</b>	<b>Finanzergebnis (Nr. 21-Nr. 22)</b>	<b>0</b>	<b>0</b>	<b>0</b>	<b>0</b>	<b>0</b>	<b>0</b>
<b>24</b>	<b>Ordentliches Ergebnis (Nr. 20 und Nr. 23)</b>	<b>258.336</b>	<b>299.751</b>	<b>489.721</b>	<b>519.112</b>	<b>517.969</b>	<b>539.338</b>
<b>25T</b>	<b>Außerordentliche Erträge</b>	<b>0</b>	<b>0</b>	<b>0</b>	<b>0</b>	<b>0</b>	<b>0</b>
<b>26T</b>	<b>Außerordentliche Aufwendungen</b>	<b>0</b>	<b>0</b>	<b>0</b>	<b>0</b>	<b>0</b>	<b>0</b>
<b>27T</b>	<b>Außerordentliches Ergebnis (Nr. 25T ./ . Nr. 26T)</b>	<b>0</b>	<b>0</b>	<b>0</b>	<b>0</b>	<b>0</b>	<b>0</b>
<b>28T</b>	<b>Jahresergebnis vor internen Leistungsbeziehungen ( ordentli. Ergebnis u. außerordentl. Ergebnis)</b>	<b>258.336</b>	<b>299.751</b>	<b>489.721</b>	<b>519.112</b>	<b>517.969</b>	<b>539.338</b>
29	Erlöse der internen Leistungsbeziehungen	0	0	0	0	0	0
30	Kosten der internen Leistungsbeziehungen	0	297.669	357.413	0	0	0
<b>31</b>	<b>Ergebnis der internen Leistungsbeziehungen</b>	<b>0</b>	<b>297.669</b>	<b>357.413</b>	<b>0</b>	<b>0</b>	<b>0</b>
<b>32T</b>	<b>Jahresergebnis nach internen Leistungsbeziehungen</b>	<b>258.336</b>	<b>597.420</b>	<b>847.134</b>	<b>519.112</b>	<b>517.969</b>	<b>539.338</b>

## Haushaltsplan der Stadt Eppstein Haushalt 2020

<b>Investitionen Teilhaushalt 12.30.01 Sicherheit und Ordnung</b>					
<b>Nr. Bezeichnung</b>	<b>Ansatz 2020</b>	<b>VE 2019</b>	<b>Finanzplan 2021</b>	<b>Finanzplan 2022</b>	<b>Finanzplan 2023</b>
<b>G089 Geringwertige Vermögensgegenstände der BGA (GWG)</b>					
I3001-0001 Erwerb GWG Ordnung Amt 30	-800,00	0,00	-850,00	-850,00	-850,00
26 Auszahlungen für Investitionen in das sonstige Sachanlageverm. und immaterielle Anlagevermögen	-800,00	0,00	-850,00	-850,00	-850,00
I3001-0003 Schutzwesten	-1.200,00	0,00	0,00	0,00	0,00
26 Auszahlungen für Investitionen in das sonstige Sachanlageverm. und immaterielle Anlagevermögen	-1.200,00	0,00	0,00	0,00	0,00
<b>Summe</b>	<b>-2.000,00</b>	<b>0,00</b>	<b>-850,00</b>	<b>-850,00</b>	<b>-850,00</b>
<b>V024 Lizenzen, DV-Software</b>					
<b>V061 Allgemeines Infrastrukturvermögen</b>					
<b>Gesamtsumme</b>	<b>-2.000,00</b>	<b>0,00</b>	<b>-850,00</b>	<b>-850,00</b>	<b>-850,00</b>



## Haushaltsplan der Stadt Eppstein Haushalt 2020

<b>Produktbeschreibung Produkt 102.121.00 Statistik und Wahlen</b>		
<b>Produktinformation</b>		
<b>Verantwortliche Organisationseinheit</b> Fachbereich 10 Verwaltungssteuerung & Kultur		<b>Verantwortliche Person(en)</b> Herr Lornatus
<b>Pflichtaufgaben:</b> <input checked="" type="checkbox"/>	<b>Freiwillige Aufgaben:</b>	
<b>Rechtsbindungsgrad:</b> muss <input type="checkbox"/> soll <input type="checkbox"/> kann <input type="checkbox"/>	freiwillig <input type="checkbox"/>	
<b>Kurzbeschreibung</b>	Vorbereitung und Durchführung von Wahlen und Abstimmungen	
<b>Allgemeine Ziele</b>	Feststellung von Wahl- und Abstimmungsergebnissen	
<b>Zielgruppe</b>	Bürger, Behörden, politisch Verantwortliche	
<b>Auftragsgrundlage</b>	HGO, KWG, EuWG, BWG, LWG, Wahlverordnungen mit Ausführungsbestimmungen	
<b>Zugehörige Leistungen</b>	<b>Kostenträgernummer</b>	
Statistik und Wahlen	1021210001	
<b>Haushaltsvermerke</b>	Personalkosten sind über alle Teilhaushalte gegenseitig deckungsfähig. Abschreibungen sind über alle Teilhaushalte gegenseitig deckungsfähig. Sonderposten sind über alle Teilhaushalte gegenseitig deckungsfähig. Versicherungen sind über alle Teilhaushalte gegenseitig deckungsfähig.	

## Haushaltsplan der Stadt Eppstein Haushalt 2020

<b>Teilergebnishaushalt Produkt 102.121.00 Statistik und Wahlen</b>							
Nr.	Bezeichnung	Ergebnis 2018	Ansatz 2019	Ansatz 2020	Plan 2021	Plan 2022	Plan 2023
10	Summe der ordentlichen Erträge (Nr. 1 - 9)	-17.158	-2.500	0	-5.000	0	-5.000
19	Summe der ordentlichen Aufwendungen (Nr. 11 bis 18)	30.807	47.200	35.817	67.142	46.530	57.581
20	Verwaltungsergebnis (Nr. 10 ./ Nr. 19)	13.649	44.700	35.817	62.142	46.530	52.581
23	Finanzergebnis (Nr. 21 - Nr. 22)	0	0	0	0	0	0
24	Ordentliches Ergebnis (Nr. 20 und Nr. 23)	13.649	44.700	35.817	62.142	46.530	52.581
29H	Außerordentliches Ergebnis (Nr. 27 ./ Nr. 28)	0	0	0	0	0	0
30H	Jahresergebnis (Nr. 26 und Nr. 29)	13.649	44.700	35.817	62.142	46.530	52.581
31	Ergebnis der internen Leistungsbeziehungen	0	16.570	19.142	0	0	0
32	Jahresergebnis nach internen Leistungsbeziehungen	13.649	61.270	54.959	62.142	46.530	52.581
		0	0	0	0	0	0
	<b>KENNZAHLEN</b>	<b>0</b>	<b>0</b>	<b>0</b>	<b>0</b>	<b>0</b>	<b>0</b>
		0	0	0	0	0	0
K02	Ergebnis pro Einwohner	1	3	3	5	3	4

## Haushaltsplan der Stadt Eppstein Haushalt 2020

<b>Produktbeschreibung Produkt 102.122.00 Ordnungsaufgaben</b>		
<b>Produktinformation</b>		
<b>Verantwortliche Organisationseinheit</b> Fachbereich 30 Sicherheit und Ordnung		<b>Verantwortliche Person(en)</b> Frau Schneider-Melis
<b>Pflichtaufgaben:</b>	<input checked="" type="checkbox"/>	<b>Freiwillige Aufgaben:</b>
<b>Rechtsbindungsgrad:</b>	muss <input type="checkbox"/> soll <input type="checkbox"/> kann <input type="checkbox"/>	freiwillig <input type="checkbox"/>
<b>Kurzbeschreibung</b>	Einleitung von Maßnahmen zur Sicherstellung der Verkehrssicherheit, Feststellung und Ahndung von Parkverstößen, Verwarnungen und Erlass von Bußgeldbescheiden, Sicherstellen der Einhaltung der Rechtsvorgaben für den Gelegenheitsverkehr mit Taxen, Mietwagen etc. Erteilung verkehrsrechtlicher, ordnungsdrehtlicher Erlaubnisse Ausstellung von Fischereischeinen Registrierung, Überwachung Gewerbebetriebe, Erteilung gewerberechtlicher Erlaubnisse und Festsetzungen sowie deren Versagen und Widerruf, Überwachung der Einhaltung der Ladenschluss- und Sperrzeit, Einweisung psychisch Kranker und Obdachloser, Überwachung der Einhaltung städtischer Satzungen, Amtshilfe für übergeordnete Behörden	
<b>Allgemeine Ziele</b>	Aufrechterhaltung der öffentlichen Sicherheit und Ordnung, Ahndung von Ordnungswidrigkeiten, Erhöhung der Verkehrssicherheit, Schutz der Einwohner vor Gefahren und schädlichen Immissionen, vollständige Erfassung der Gewerbebetriebe, Sicherstellung ordnungsgemäßen Fischereiwesens	
<b>Zielgruppe</b>	Bürger, Verkehrsteilnehmer, Gewerbetreibende	
<b>Auftragsgrundlage</b>	HSOG, OWiG, FischereiG, FeiertagsG, BImSchG, FEld-ForstG, FischG, StVO, StVZO, BOKraft, PBefG, GewO, GaststG, HGO, KAG, HFEG, HundeVO, Gefahrgut VO, BZRG, VwfG, VwGO, VwVG	
<b>Zugehörige Leistungen</b>	<b>Kostenträgernummer</b>	
Öffentliche Sicherheit und Ordnung	1021220001	
Verkehrsüberwachung	1021220002	
Unterbringung Obdachlose	1021220003	
<b>Haushaltsvermerke</b>	Personalkosten sind über alle Teilhaushalte gegenseitig deckungsfähig. Abschreibungen sind über alle Teilhaushalte gegenseitig deckungsfähig. Sonderposten sind über alle Teilhaushalte gegenseitig deckungsfähig. Versicherungen sind über alle Teilhaushalte gegenseitig deckungsfähig.	

## Haushaltsplan der Stadt Eppstein Haushalt 2020

<b>Teilergebnishaushalt Produkt 102.122.00 Ordnungsaufgaben</b>							
Nr.	Bezeichnung	Ergebnis 2018	Ansatz 2019	Ansatz 2020	Plan 2021	Plan 2022	Plan 2023
10	Summe der ordentlichen Erträge (Nr. 1 - 9)	-768.304	-1.319.700	-1.196.200	-1.196.200	-1.196.200	-1.196.200
19	Summe der ordentlichen Aufwendungen (Nr. 11 bis 18)	798.861	1.368.958	1.337.760	1.335.110	1.343.649	1.352.917
20	Verwaltungsergebnis (Nr. 10 ./ Nr. 19)	30.557	49.258	141.560	138.910	147.449	156.717
23	Finanzergebnis (Nr. 21 - Nr. 22)	0	0	0	0	0	0
24	Ordentliches Ergebnis (Nr. 20 und Nr. 23)	30.557	49.258	141.560	138.910	147.449	156.717
29H	Außerordentliches Ergebnis (Nr. 27 ./ Nr. 28)	0	0	0	0	0	0
30H	Jahresergebnis (Nr. 26 und Nr. 29)	30.557	49.258	141.560	138.910	147.449	156.717
31	Ergebnis der internen Leistungsbeziehungen	0	137.575	162.114	0	0	0
32	Jahresergebnis nach internen Leistungsbeziehungen	30.557	186.833	303.673	138.910	147.449	156.717
		0	0	0	0	0	0
	<b>KENNZAHLEN</b>	<b>0</b>	<b>0</b>	<b>0</b>	<b>0</b>	<b>0</b>	<b>0</b>
		0	0	0	0	0	0
K02	Ergebnis pro Einwohner	2	4	10	10	11	12

## Haushaltsplan der Stadt Eppstein Haushalt 2020

<b>Produktbeschreibung Produkt 102.122.20 Melde- und Personenstandswesen</b>		
<b>Produktinformation</b>		
<b>Verantwortliche Organisationseinheit</b> Fachbereich 30 Sicherheit und Ordnung	<b>Verantwortliche Person(en)</b> Frau Bernert	
<b>Pflichtaufgaben:</b> <input checked="" type="checkbox"/>	<b>Freiwillige Aufgaben:</b>	
<b>Rechtsbindungsgrad:</b> muss <input type="checkbox"/> soll <input type="checkbox"/> kann <input type="checkbox"/>	freiwillig <input type="checkbox"/>	
<b>Kurzbeschreibung</b> Registrierung der Einwohnerdaten, Ausstellung von Pässen, Ausweisen, Datenübermittlungen, Statistikerstellung, Beantragung Führungszeugnisse, Prüfung Aufenthaltserlaubnisse, Entscheidung Vornamensänderung, Prüfung Anträge Namensänderung Unterstützung bei Einbürgerungsanträgen <b>Allgemeine Ziele</b> Erfassung und Aktualisierung der personenbezogenen Einwohnerdaten sowie Anpassung der Namensführung, Unterstützung bei Einbürgerungsanträgen <b>Zielgruppe</b> Einwohner, Behörden <b>Auftragsgrundlage</b> MRRG, HMG, MeldDÜVO, VwKostG, VwVfG, VwVG, PassG, PersAG, StAG, AuslIG, BZRG, DSGVO, GG, StAG, BVfG, HAG, AuslG		
<b>Zugehörige Leistungen</b>	<b>Kostenträgernummer</b>	
Melde - und Passangelegenheiten	1021222001	
Standesamt	1021222002	
Bürgerservice	1021222003	
<b>Haushaltsvermerke</b>		
Personalkosten sind über alle Teilhaushalte gegenseitig deckungsfähig. Abschreibungen sind über alle Teilhaushalte gegenseitig deckungsfähig. Sonderposten sind über alle Teilhaushalte gegenseitig deckungsfähig. Versicherungen sind über alle Teilhaushalte gegenseitig deckungsfähig.		

## Haushaltsplan der Stadt Eppstein Haushalt 2020

<b>Teilergebnishaushalt Produkt 102.122.20 Melde- und Personenstandswesen</b>							
Nr.	Bezeichnung	Ergebnis 2018	Ansatz 2019	Ansatz 2020	Plan 2021	Plan 2022	Plan 2023
10	Summe der ordentlichen Erträge (Nr. 1 - 9)	-117.947	-118.600	-113.100	-113.100	-113.100	-113.100
19	Summe der ordentlichen Aufwendungen (Nr. 11 bis 18)	332.078	324.393	425.444	431.159	437.091	443.140
20	Verwaltungsergebnis (Nr. 10 ./ Nr. 19)	214.131	205.793	312.344	318.059	323.991	330.040
23	Finanzergebnis (Nr. 21 - Nr. 22)	0	0	0	0	0	0
24	Ordentliches Ergebnis (Nr. 20 und Nr. 23)	214.131	205.793	312.344	318.059	323.991	330.040
29H	Außerordentliches Ergebnis (Nr. 27 ./ Nr. 28)	0	0	0	0	0	0
30H	Jahresergebnis (Nr. 26 und Nr. 29)	214.131	205.793	312.344	318.059	323.991	330.040
31	Ergebnis der internen Leistungsbeziehungen	0	143.523	176.157	0	0	0
32	Jahresergebnis nach internen Leistungsbeziehungen	214.131	349.316	488.502	318.059	323.991	330.040
		0	0	0	0	0	0
	<b>KENNZAHLEN</b>	<b>0</b>	<b>0</b>	<b>0</b>	<b>0</b>	<b>0</b>	<b>0</b>
		0	0	0	0	0	0
K02	Ergebnis pro Einwohner	16	15	23	24	24	24

## Haushaltsplan der Stadt Eppstein Haushalt 2020

<b>Teilergebnishaushalt Teilhaushalt 12.30.02 Friedhofs- und Bestattungswesen</b>							
<b>Teilhaushalt</b>							
12.30.02 Friedhofs- und Bestattungswesen							
Nr.	Bezeichnung	Ergebnis 2018	Ansatz 2019	Ansatz 2020	Plan 2021	Plan 2022	Plan 2023
01	Privatrechtliche Leistungsentgelte	0	0	0	0	0	0
02	Öffentlich-rechtliche Leistungsentgelte	-177.057	-151.520	-149.205	-149.205	-149.205	-149.205
03	Kostensersatzleistungen u. -erstattungen	0	0	0	0	0	0
04	Bestandsveränderungen u. aktiv. Eigenleistungen	0	0	0	0	0	0
05	Steuern u. steuerähnliche Erträge einschließlich Erträge aus gesetzlichen Umlagen	0	0	0	0	0	0
06	Erträge a. Transferleistungen	0	0	0	0	0	0
07	Erträge a. Zuweisungen u. Zuschüsse für laufende Zwecke und allgemeine Umlagen	-133	-130	-133	-133	-133	-133
08	Erträge a. d. Aufl. v. Sonderp. a. Investitionsz., -zuschüssen und Investitionsbeiträgen	0	0	0	0	0	0
09	Sonstige ordentliche Erträge	-4.622	0	0	0	0	0
<b>10</b>	<b>Summe d. ordentlichen Erträge (Nr. 1-9)</b>	<b>-181.811</b>	<b>-151.650</b>	<b>-149.338</b>	<b>-149.338</b>	<b>-149.338</b>	<b>-149.338</b>
11	Personalaufwendungen	26.548	49.700	55.246	56.351	57.478	58.627
12	Versorgungsaufwendungen	0	0	0	0	0	0
13	Aufwendungen f. Sach- und Dienstleistungen	97.697	103.000	122.260	122.260	122.260	122.260
14	Abschreibungen	3.194	66.707	66.468	63.455	57.294	50.302
15	Aufwendungen f. Zuweisungen u. Zuschüsse sowie bes. andere Finanzaufwendungen	0	0	0	0	0	0
16	Steueraufwendungen einschl. Aufwendungen a. gesetzlichen Umlageverpflichtungen	0	0	0	0	0	0
17	Transferaufwendungen	0	0	0	0	0	0
18	Sonstige ordentliche Aufwendungen	0	0	0	0	0	0
<b>19</b>	<b>Summe d. ordentlichen Aufwendungen (Nr. 11-18)</b>	<b>127.439</b>	<b>219.407</b>	<b>243.974</b>	<b>242.066</b>	<b>237.032</b>	<b>231.189</b>
<b>20</b>	<b>Verwaltungsergebnis (Nr. 10 ./ . Nr. 19)</b>	<b>-54.372</b>	<b>67.757</b>	<b>94.636</b>	<b>92.728</b>	<b>87.694</b>	<b>81.851</b>
21	Finanzerträge	0	0	0	0	0	0
22	Zinsen und andere Finanzaufwendungen	0	0	0	0	0	0
<b>23</b>	<b>Finanzergebnis (Nr. 21-Nr. 22)</b>	<b>0</b>	<b>0</b>	<b>0</b>	<b>0</b>	<b>0</b>	<b>0</b>
<b>24</b>	<b>Ordentliches Ergebnis (Nr. 20 und Nr. 23)</b>	<b>-54.372</b>	<b>67.757</b>	<b>94.636</b>	<b>92.728</b>	<b>87.694</b>	<b>81.851</b>
<b>25T</b>	<b>Außerordentliche Erträge</b>	<b>0</b>	<b>0</b>	<b>0</b>	<b>0</b>	<b>0</b>	<b>0</b>
<b>26T</b>	<b>Außerordentliche Aufwendungen</b>	<b>0</b>	<b>0</b>	<b>0</b>	<b>0</b>	<b>0</b>	<b>0</b>
<b>27T</b>	<b>Außerordentliches Ergebnis (Nr. 25T ./ . Nr. 26T)</b>	<b>0</b>	<b>0</b>	<b>0</b>	<b>0</b>	<b>0</b>	<b>0</b>
<b>28T</b>	<b>Jahresergebnis vor internen Leistungsbeziehungen ( ordentli. Ergebnis u. außerordentl. Ergebnis)</b>	<b>-54.372</b>	<b>67.757</b>	<b>94.636</b>	<b>92.728</b>	<b>87.694</b>	<b>81.851</b>
29	Erlöse der internen Leistungsbeziehungen	0	0	0	0	0	0
30	Kosten der internen Leistungsbeziehungen	0	301.126	358.813	0	0	0
<b>31</b>	<b>Ergebnis der internen Leistungsbeziehungen</b>	<b>0</b>	<b>301.126</b>	<b>358.813</b>	<b>0</b>	<b>0</b>	<b>0</b>
<b>32T</b>	<b>Jahresergebnis nach internen Leistungsbeziehungen</b>	<b>-54.372</b>	<b>368.883</b>	<b>453.449</b>	<b>92.728</b>	<b>87.694</b>	<b>81.851</b>

## Haushaltsplan der Stadt Eppstein Haushalt 2020

<b>Investitionen Teilhaushalt 12.30.02 Friedhofs- und Bestattungswesen</b>					
<b>Nr. Bezeichnung</b>	<b>Ansatz 2020</b>	<b>VE 2019</b>	<b>Finanzplan 2021</b>	<b>Finanzplan 2022</b>	<b>Finanzplan 2023</b>
<b>G089 Geringwertige Vermögensgegenstände der BGA (GWG)</b>					
13002-0002 Erwerb GWG Bestattungswesen	-850,00	0,00	-850,00	-850,00	-850,00
26 Auszahlungen für Investitionen in das sonstige Sachanlageverm. und immaterielle Anlagevermögen	-850,00	0,00	-850,00	-850,00	-850,00
<b>Summe</b>	<b>-850,00</b>	<b>0,00</b>	<b>-850,00</b>	<b>-850,00</b>	<b>-850,00</b>
<b>V061 Allgemeines Infrastrukturvermögen</b>					
<b>V084 Sonstige Betriebsausstattung</b>					
<b>Gesamtsumme</b>	<b>-850,00</b>	<b>0,00</b>	<b>-850,00</b>	<b>-850,00</b>	<b>-850,00</b>



## Haushaltsplan der Stadt Eppstein Haushalt 2020

Produktbeschreibung Produkt 113.553.00 Friedhofs- und Bestattungswesen		
Produktinformation		
<b>Verantwortliche Organisationseinheit</b> Fachbereich 30 Sicherheit und Ordnung	<b>Verantwortliche Person(en)</b> Frau Schneider-Melis	
<b>Pflichtaufgaben:</b> <input checked="" type="checkbox"/>	<b>Freiwillige Aufgaben:</b>	
<b>Rechtsbindungsgrad:</b> muss <input type="checkbox"/> soll <input type="checkbox"/> kann <input type="checkbox"/>	freiwillig <input type="checkbox"/>	
<b>Kurzbeschreibung</b>	Bereitstellung verschiedener Grabstättenarten, verwaltungstechnische Abwicklung der Vergabe bzw. Verlängerung von Nutzungsrechten	
<b>Allgemeine Ziele</b>	Vorhaltung von Grabstätten und geordnete Grabstellenverwaltung, Bereitstellung von anderen gebräuchlichen Bestattungsformen, geordnete Friedhofsverwaltung	
<b>Zielgruppe</b>	Angehörige von Verstorbenen	
<b>Auftragsgrundlage</b>	Friedhofssatzung, HGO, Gesetz über das Leichenwesen, Gesetz über das Friedhofs- und Bestattungswesen	
<b>Zugehörige Leistungen</b>	<b>Kostenträgernummer</b>	
Bestattungswesen	1135530001	
Friedhof Bremthal Betrieb	1135530002	
Trauerhalle Bremthal Betrieb ohne Instandhaltung	1135530003	
Friedhof Ehlhalten Betrieb	1135530004	
Trauerhalle Ehlhalten Betrieb ohne Instandhaltung	1135530005	
Friedhof Eppstein Betrieb	1135530006	
Trauerhalle Eppstein Betrieb ohne Instandhaltung	1135530007	
Friedhof Niederjosbach Betrieb	1135530008	
Trauerhalle Niederjosbach Betrieb ohne Instandhaltung	1135530009	
Friedhof Vockenhausen Betrieb	1135530010	
Trauerhalle Vockenhausen Betrieb ohne Instandhaltung	1135530011	
<b>Haushaltsvermerke</b>	Personalkosten sind über alle Teilhaushalte gegenseitig deckungsfähig. Abschreibungen sind über alle Teilhaushalte gegenseitig deckungsfähig. Sonderposten sind über alle Teilhaushalte gegenseitig deckungsfähig. Versicherungen sind über alle Teilhaushalte gegenseitig deckungsfähig.	

## Haushaltsplan der Stadt Eppstein Haushalt 2020

<b>Teilergebnishaushalt Produkt 113.553.00 Friedhofs- und Bestattungswesen</b>							
Nr.	Bezeichnung	Ergebnis 2018	Ansatz 2019	Ansatz 2020	Plan 2021	Plan 2022	Plan 2023
10	Summe der ordentlichen Erträge (Nr. 1 - 9)	-181.811	-151.650	-149.338	-149.338	-149.338	-149.338
19	Summe der ordentlichen Aufwendungen (Nr. 11 bis 18)	127.439	219.407	243.974	242.066	237.032	231.189
20	Verwaltungsergebnis (Nr. 10 ./ Nr. 19)	-54.372	67.757	94.636	92.728	87.694	81.851
23	Finanzergebnis (Nr. 21 - Nr. 22)	0	0	0	0	0	0
24	Ordentliches Ergebnis (Nr. 20 und Nr. 23)	-54.372	67.757	94.636	92.728	87.694	81.851
29H	Außerordentliches Ergebnis (Nr. 27 ./ Nr. 28)	0	0	0	0	0	0
30H	Jahresergebnis (Nr. 26 und Nr. 29)	-54.372	67.757	94.636	92.728	87.694	81.851
31	Ergebnis der internen Leistungsbeziehungen	0	301.126	358.813	0	0	0
32	Jahresergebnis nach internen Leistungsbeziehungen	-54.372	368.883	453.449	92.728	87.694	81.851
		0	0	0	0	0	0
	<b>KENNZAHLEN</b>	<b>0</b>	<b>0</b>	<b>0</b>	<b>0</b>	<b>0</b>	<b>0</b>
		0	0	0	0	0	0
K02	Ergebnis pro Einwohner	-4	5	7	7	7	6

## Haushaltsplan der Stadt Eppstein Haushalt 2020

<b>Teilergebnishaushalt Teilhaushalt 12.50.01 Kinderbetreuung</b>							
<b>Teilhaushalt</b>		12.50.01	Kinderbetreuung				
Nr.	Bezeichnung	Ergebnis 2018	Ansatz 2019	Ansatz 2020	Plan 2021	Plan 2022	Plan 2023
01	Privatrechtliche Leistungsentgelte	-319	0	-320	-320	-320	-320
02	Öffentlich-rechtliche Leistungsentgelte	-731.566	-632.000	-393.160	-100.300	-100.300	-100.300
03	Kostensersatzleistungen u. -erstattungen	0	0	0	0	0	0
04	Bestandsveränderungen u. aktiv. Eigenleistungen	0	0	0	0	0	0
05	Steuern u. steuerähnliche Erträge einschließlich Erträge aus gesetzlichen Umlagen	0	0	0	0	0	0
06	Erträge a. Transferleistungen	0	0	0	0	0	0
07	Erträge a. Zuweisungen u. Zuschüsse für laufende Zwecke und allgemeine Umlagen	-694.929	-1.136.555	-1.312.424	-1.232.074	-1.229.389	-1.235.084
08	Erträge a. d. Aufl. v. Sonderp. a. Investitionsz., -zuschüssen und Investitionsbeiträgen	-4.469	-4.204	-4.950	-4.923	-17.425	-17.423
09	Sonstige ordentliche Erträge	-195.873	-181.000	-147.726	-88.560	-88.560	-88.560
<b>10</b>	<b>Summe d. ordentlichen Erträge (Nr. 1-9)</b>	<b>-1.627.156</b>	<b>-1.953.759</b>	<b>-1.858.580</b>	<b>-1.426.177</b>	<b>-1.435.994</b>	<b>-1.441.687</b>
11	Personalaufwendungen	2.671.161	2.436.850	2.377.207	1.595.240	1.593.737	1.611.246
12	Versorgungsaufwendungen	0	0	0	0	0	0
13	Aufwendungen f. Sach- und Dienstleistungen	274.457	302.185	268.000	201.367	202.367	201.367
14	Abschreibungen	26.655	82.775	71.021	59.335	71.911	73.882
15	Aufwendungen f. Zuweisungen u. Zuschüsse sowie bes. andere Finanzaufwendungen	2.229.095	2.930.715	3.545.300	3.505.300	3.552.800	3.564.500
16	Steueraufwendungen einschl. Aufwendungen a. gesetzlichen Umlageverpflichtungen	0	0	0	0	0	0
17	Transferaufwendungen	0	0	0	0	0	0
18	Sonstige ordentliche Aufwendungen	515	520	515	515	515	515
<b>19</b>	<b>Summe d. ordentlichen Aufwendungen (Nr. 11-18)</b>	<b>5.201.882</b>	<b>5.753.045</b>	<b>6.262.043</b>	<b>5.361.757</b>	<b>5.421.330</b>	<b>5.451.510</b>
<b>20</b>	<b>Verwaltungsergebnis (Nr. 10 ./ . Nr. 19)</b>	<b>3.574.727</b>	<b>3.799.286</b>	<b>4.403.463</b>	<b>3.935.580</b>	<b>3.985.336</b>	<b>4.009.824</b>
21	Finanzerträge	0	0	0	0	0	0
22	Zinsen und andere Finanzaufwendungen	0	0	0	0	0	0
<b>23</b>	<b>Finanzergebnis (Nr. 21-Nr. 22)</b>	<b>0</b>	<b>0</b>	<b>0</b>	<b>0</b>	<b>0</b>	<b>0</b>
<b>24</b>	<b>Ordentliches Ergebnis (Nr. 20 und Nr. 23)</b>	<b>3.574.727</b>	<b>3.799.286</b>	<b>4.403.463</b>	<b>3.935.580</b>	<b>3.985.336</b>	<b>4.009.824</b>
<b>25T</b>	<b>Außerordentliche Erträge</b>	<b>0</b>	<b>0</b>	<b>0</b>	<b>0</b>	<b>0</b>	<b>0</b>
<b>26T</b>	<b>Außerordentliche Aufwendungen</b>	<b>0</b>	<b>0</b>	<b>0</b>	<b>0</b>	<b>0</b>	<b>0</b>
<b>27T</b>	<b>Außerordentliches Ergebnis (Nr. 25T ./ . Nr. 26T)</b>	<b>0</b>	<b>0</b>	<b>0</b>	<b>0</b>	<b>0</b>	<b>0</b>
<b>28T</b>	<b>Jahresergebnis vor internen Leistungsbeziehungen ( ordentli. Ergebnis u. außerordentl. Ergebnis)</b>	<b>3.574.727</b>	<b>3.799.286</b>	<b>4.403.463</b>	<b>3.935.580</b>	<b>3.985.336</b>	<b>4.009.824</b>
29	Erlöse der internen Leistungsbeziehungen	0	0	0	0	0	0
30	Kosten der internen Leistungsbeziehungen	0	786.161	915.274	0	0	0
<b>31</b>	<b>Ergebnis der internen Leistungsbeziehungen</b>	<b>0</b>	<b>786.161</b>	<b>915.274</b>	<b>0</b>	<b>0</b>	<b>0</b>
<b>32T</b>	<b>Jahresergebnis nach internen Leistungsbeziehungen</b>	<b>3.574.727</b>	<b>4.585.447</b>	<b>5.318.737</b>	<b>3.935.580</b>	<b>3.985.336</b>	<b>4.009.824</b>

## Haushaltsplan der Stadt Eppstein Haushalt 2020

<b>Investitionen Teilhaushalt 12.50.01 Kinderbetreuung</b>					
<b>Nr. Bezeichnung</b>	<b>Ansatz 2020</b>	<b>VE 2019</b>	<b>Finanzplan 2021</b>	<b>Finanzplan 2022</b>	<b>Finanzplan 2023</b>
<b>G089 Geringwertige Vermögensgegenstände der BGA (GWG)</b>					
I5001-0011 Erwerb GWG KITA Bremthal	-3.000,00	0,00	-850,00	-850,00	-850,00
26 Auszahlungen für Investitionen in das sonstige Sachanlageverm. und immaterielle Anlagevermögen	-3.000,00	0,00	-850,00	-850,00	-850,00
I5001-0012 Erwerb GWG KIGA Niederjosbach	-700,00	0,00	-1.500,00	-1.500,00	-1.500,00
26 Auszahlungen für Investitionen in das sonstige Sachanlageverm. und immaterielle Anlagevermögen	-700,00	0,00	-1.500,00	-1.500,00	-1.500,00
<b>Summe</b>	<b>-3.700,00</b>	<b>0,00</b>	<b>-2.350,00</b>	<b>-2.350,00</b>	<b>-2.350,00</b>
<b>V024 Lizenzen, DV-Software</b>					
<b>V035 Investitionszuw., -zuschüsse und Invest.-beitr.</b>					
I5001-0018 Investitionskostenzuschuss A Kita Vockenhausen GK	-59.700,00	0,00	0,00	0,00	0,00
26 Auszahlungen für Investitionen in das sonstige Sachanlageverm. und immaterielle Anlagevermögen	-59.700,00	0,00	0,00	0,00	0,00
I5001-0019 Investitionskostenzuschuss B Kita Vockenhausen GK	-96.000,00	0,00	-56.000,00	0,00	0,00
26 Auszahlungen für Investitionen in das sonstige Sachanlageverm. und immaterielle Anlagevermögen	-96.000,00	0,00	-56.000,00	0,00	0,00
I5001-0020 Investitionskostenzuschuss DRK NaturKiTa	-11.000,00	0,00	0,00	0,00	0,00
26 Auszahlungen für Investitionen in das sonstige Sachanlageverm. und immaterielle Anlagevermögen	-11.000,00	0,00	0,00	0,00	0,00
<b>Summe</b>	<b>-166.700,00</b>	<b>0,00</b>	<b>-56.000,00</b>	<b>0,00</b>	<b>0,00</b>
<b>V053 Betriebsgebäude</b>					
I6301-0028 Kita NJB Heizungssteuerung	-4.000,00	0,00	0,00	0,00	0,00
20 Einzahlungen aus Investitionszuweisungen und -zuschüssen sowie aus Investitionsbeiträgen	2.000,00	0,00	0,00	0,00	0,00
26 Auszahlungen für Investitionen in das sonstige Sachanlageverm. und immaterielle Anlagevermögen	-6.000,00	0,00	0,00	0,00	0,00
<b>Summe</b>	<b>-4.000,00</b>	<b>0,00</b>	<b>0,00</b>	<b>0,00</b>	<b>0,00</b>
<b>V061 Allgemeines Infrastrukturvermögen</b>					
I6102-0020 Spielplatzgeräte Kitas	-15.000,00	0,00	-15.000,00	-15.000,00	-15.000,00
25 Auszahlungen für Baumaßnahmen	-15.000,00	0,00	-15.000,00	-15.000,00	-15.000,00
I6301-0030 Neubau Kita	-500.000,00	-2.000.000,00	-1.500.000,00	0,00	0,00
20 Einzahlungen aus Investitionszuweisungen und -zuschüssen sowie aus Investitionsbeiträgen	500.000,00	0,00	500.000,00	0,00	0,00
24 Auszahlungen für den Erwerb von Grundstücken und Gebäuden	-1.000.000,00	-2.000.000,00	-2.000.000,00	0,00	0,00
<b>Summe</b>	<b>-515.000,00</b>	<b>-2.000.000,00</b>	<b>-1.515.000,00</b>	<b>-15.000,00</b>	<b>-15.000,00</b>
<b>V084 Sonstige Betriebsausstattung</b>					
I5001-0001 KIGA Niederjosbach Erw. von bewegl Vermögensg.	-3.000,00	0,00	0,00	0,00	0,00
26 Auszahlungen für Investitionen in das sonstige Sachanlageverm. und immaterielle Anlagevermögen	-3.000,00	0,00	0,00	0,00	0,00
<b>Summe</b>	<b>-3.000,00</b>	<b>0,00</b>	<b>0,00</b>	<b>0,00</b>	<b>0,00</b>
<b>Gesamtsumme</b>	<b>-692.400,00</b>	<b>-2.000.000,00</b>	<b>-1.573.350,00</b>	<b>-17.350,00</b>	<b>-17.350,00</b>

## Haushaltsplan der Stadt Eppstein Haushalt 2020

<b>Produktbeschreibung Produkt 106.365.00 Kinderbetreuung</b>		
<b>Produktinformation</b>		
<b>Verantwortliche Organisationseinheit</b> Fachbereich 50 Soziales		<b>Verantwortliche Person(en)</b> Frau Paul
<b>Pflichtaufgaben:</b>	<input checked="" type="checkbox"/>	<b>Freiwillige Aufgaben:</b>
<b>Rechtsbindungsgrad:</b>	muss <input type="checkbox"/> soll <input type="checkbox"/> kann <input type="checkbox"/>	freiwillig <input type="checkbox"/>
<b>Kurzbeschreibung</b>	Erziehung, Bildung und Betreuung von Kindern im Alter von drei Monaten bis zum Abschluss der vierten Klasse, inklusive Ferienbetreuung für die Grundschul Kinder in städtischen, konfessionellen und freien Einrichtungen	
<b>Allgemeine Ziele</b>	umfassende Förderung der Entwicklung und Erziehung von Kindern zu eigenverantwortlichen und gemeinschaftsfähigen Persönlichkeiten, Integration von behinderten Kindern, Sicherstellung des bedarfsgerechten Angebotes für Kinder von 3 bis 6 Jahren gemäß Rechtsanspruch, Verbesserung der Vereinbarkeit von Familie und Beruf, Ausbau der bedarfsgerechten Betreuung von Kindern unter 3 Jahren nach dem Tagesbetreuungsbaugesetz	
<b>Zielgruppe</b>	Erziehungsberechtigte, Kinder von 2 Jahren bis zum Ende der 4. Klasse der Grundschule	
<b>Auftragsgrundlage</b>	SGB VII (KJHG), Hessisches Kinder- und Jugendhilfegesetz (HKJGB), TAG, Verordnung über Mindestvoraussetzungen in Tageseinrichtungen für Kinder, Beschlüsse der städtischen Gremien	
<b>Zugehörige Leistungen</b>	<b>Kostenträgernummer</b>	
Kita Bremthal	1063650001	
Kita Niederjosbach	1063650002	
Zuschüsse freie Träger (Kinder über 3 Jahre)	1063650003	
Zuschüsse freie Träger (Kinder unter 3 Jahre)	1063650004	
Betreuungsangebot Comenius Schule	1063650005	
Betreuungsangebot Burgschule	1063650006	
Kinderbetreuung	1063650007	
<b>Haushaltsvermerke</b>	Personalkosten sind über alle Teilhaushalte gegenseitig deckungsfähig. Abschreibungen sind über alle Teilhaushalte gegenseitig deckungsfähig. Sonderposten sind über alle Teilhaushalte gegenseitig deckungsfähig. Versicherungen sind über alle Teilhaushalte gegenseitig deckungsfähig.	

## Haushaltsplan der Stadt Eppstein Haushalt 2020

<b>Teilergebnishaushalt Produkt 106.365.00 Kinderbetreuung</b>							
Nr.	Bezeichnung	Ergebnis 2018	Ansatz 2019	Ansatz 2020	Plan 2021	Plan 2022	Plan 2023
10	Summe der ordentlichen Erträge (Nr. 1 - 9)	-1.627.156	-1.953.759	-1.858.580	-1.426.177	-1.435.994	-1.441.687
19	Summe der ordentlichen Aufwendungen (Nr. 11 bis 18)	5.201.882	5.753.045	6.262.043	5.361.757	5.421.330	5.451.510
20	Verwaltungsergebnis (Nr. 10 ./ Nr. 19)	3.574.727	3.799.286	4.403.463	3.935.580	3.985.336	4.009.824
23	Finanzergebnis (Nr. 21 - Nr. 22)	0	0	0	0	0	0
24	Ordentliches Ergebnis (Nr. 20 und Nr. 23)	3.574.727	3.799.286	4.403.463	3.935.580	3.985.336	4.009.824
29H	Außerordentliches Ergebnis (Nr. 27 ./ Nr. 28)	0	0	0	0	0	0
30H	Jahresergebnis (Nr. 26 und Nr. 29)	3.574.727	3.799.286	4.403.463	3.935.580	3.985.336	4.009.824
31	Ergebnis der internen Leistungsbeziehungen	0	786.161	915.274	0	0	0
32	Jahresergebnis nach internen Leistungsbeziehungen	3.574.727	4.585.447	5.318.737	3.935.580	3.985.336	4.009.824
		0	0	0	0	0	0
	<b>KENNZAHLEN</b>	<b>0</b>	<b>0</b>	<b>0</b>	<b>0</b>	<b>0</b>	<b>0</b>
		0	0	0	0	0	0
K02	Ergebnis pro Einwohner	265	281	326	292	295	297

## Haushaltsplan der Stadt Eppstein Haushalt 2020

<b>Teilergebnishaushalt Teilhaushalt 12.50.02 Jugendarbeit</b>							
<b>Teilhaushalt</b>		12.50.02	Jugendarbeit				
Nr.	Bezeichnung	Ergebnis 2018	Ansatz 2019	Ansatz 2020	Plan 2021	Plan 2022	Plan 2023
01	Privatrechtliche Leistungsentgelte	-120	-4.000	-1.500	-4.000	-4.000	-4.000
02	Öffentlich-rechtliche Leistungsentgelte	0	0	0	0	0	0
03	Kostenersatzleistungen u. -erstattungen	0	0	0	0	0	0
04	Bestandsveränderungen u. aktiv. Eigenleistungen	0	0	0	0	0	0
05	Steuern u. steuerähnliche Erträge einschließlich Erträge aus gesetzlichen Umlagen	0	0	0	0	0	0
06	Erträge a. Transferleistungen	0	0	0	0	0	0
07	Erträge a. Zuweisungen u. Zuschüsse für laufende Zwecke und allgemeine Umlagen	0	-5.800	-1.800	-1.800	-1.800	-1.800
08	Erträge a. d. Aufl. v. Sonderp. a. Investitionsz., -zuschüssen und Investitionsbeiträgen	0	0	0	0	0	0
09	Sonstige ordentliche Erträge	-20	0	0	0	0	0
<b>10</b>	<b>Summe d. ordentlichen Erträge (Nr. 1-9)</b>	<b>-140</b>	<b>-9.800</b>	<b>-3.300</b>	<b>-5.800</b>	<b>-5.800</b>	<b>-5.800</b>
11	Personalaufwendungen	5.326	4.300	3.688	3.762	3.837	3.914
12	Versorgungsaufwendungen	0	0	0	0	0	0
13	Aufwendungen f. Sach- und Dienstleistungen	33.986	122.000	108.000	117.700	117.700	117.700
14	Abschreibungen	665	8.592	3.584	171	81	81
15	Aufwendungen f. Zuweisungen u. Zuschüsse sowie bes. andere Finanzaufwendungen	1.800	1.800	0	0	0	0
16	Steueraufwendungen einschl. Aufwendungen a. gesetzlichen Umlageverpflichtungen	0	0	0	0	0	0
17	Transferaufwendungen	0	0	0	0	0	0
18	Sonstige ordentliche Aufwendungen	0	0	0	0	0	0
<b>19</b>	<b>Summe d. ordentlichen Aufwendungen (Nr. 11-18)</b>	<b>41.776</b>	<b>136.692</b>	<b>115.272</b>	<b>121.633</b>	<b>121.618</b>	<b>121.695</b>
<b>20</b>	<b>Verwaltungsergebnis (Nr. 10 ./ . Nr. 19)</b>	<b>41.637</b>	<b>126.892</b>	<b>111.972</b>	<b>115.833</b>	<b>115.818</b>	<b>115.895</b>
21	Finanzerträge	0	0	0	0	0	0
22	Zinsen und andere Finanzaufwendungen	0	0	0	0	0	0
<b>23</b>	<b>Finanzergebnis (Nr. 21-Nr. 22)</b>	<b>0</b>	<b>0</b>	<b>0</b>	<b>0</b>	<b>0</b>	<b>0</b>
<b>24</b>	<b>Ordentliches Ergebnis (Nr. 20 und Nr. 23)</b>	<b>41.637</b>	<b>126.892</b>	<b>111.972</b>	<b>115.833</b>	<b>115.818</b>	<b>115.895</b>
<b>25T</b>	<b>Außerordentliche Erträge</b>	<b>0</b>	<b>0</b>	<b>0</b>	<b>0</b>	<b>0</b>	<b>0</b>
<b>26T</b>	<b>Außerordentliche Aufwendungen</b>	<b>0</b>	<b>0</b>	<b>0</b>	<b>0</b>	<b>0</b>	<b>0</b>
<b>27T</b>	<b>Außerordentliches Ergebnis (Nr. 25T ./ . Nr. 26T)</b>	<b>0</b>	<b>0</b>	<b>0</b>	<b>0</b>	<b>0</b>	<b>0</b>
<b>28T</b>	<b>Jahresergebnis vor internen Leistungsbeziehungen ( ordentli. Ergebnis u. außerordentl. Ergebnis)</b>	<b>41.637</b>	<b>126.892</b>	<b>111.972</b>	<b>115.833</b>	<b>115.818</b>	<b>115.895</b>
29	Erlöse der internen Leistungsbeziehungen	0	-6.531	-7.390	0	0	0
30	Kosten der internen Leistungsbeziehungen	0	40.009	48.429	0	0	0
<b>31</b>	<b>Ergebnis der internen Leistungsbeziehungen</b>	<b>0</b>	<b>33.478</b>	<b>41.039</b>	<b>0</b>	<b>0</b>	<b>0</b>
<b>32T</b>	<b>Jahresergebnis nach internen Leistungsbeziehungen</b>	<b>41.637</b>	<b>160.370</b>	<b>153.011</b>	<b>115.833</b>	<b>115.818</b>	<b>115.895</b>

## Haushaltsplan der Stadt Eppstein Haushalt 2020

<b>Produktbeschreibung Produkt 106.362.00 Jugendarbeit</b>		
<b>Produktinformation</b>		
<b>Verantwortliche Organisationseinheit</b> Fachbereich 50 Soziales		<b>Verantwortliche Person(en)</b> Herr Euler
<b>Pflichtaufgaben:</b> <input type="checkbox"/>	<b>Freiwillige Aufgaben:</b>	
<b>Rechtsbindungsgrad:</b> muss <input type="checkbox"/> soll <input type="checkbox"/> kann <input type="checkbox"/>	freiwillig <input checked="" type="checkbox"/>	
<b>Kurzbeschreibung</b>	Workshops, Angebote zur Freizeitgestaltung, Wochenendfahrten zusätzliche Jugendfreizeiten, (z.B. im medienpädagogischen Bereich) Jugendcafes Bremthal und Eppstein, selbstverwaltete Jugendklubs in den Stadtteilen, Skateanlagen in Ehlhalten und Bremthal	
<b>Allgemeine Ziele</b>	Jugendlichen Angebote zur Freizeitgestaltung bieten, die der Förderung von Interessen, Bildung, Mitbestimmung, sozialen Kompetenzen und Jugendkultur dienen und sich an der Lebenswelt der Jugendlichen orientieren. Räume bieten, wo soziale Kompetenzen erlernt oder vertieft werden, Gemeinschaftsprozesse erlebt und Beteiligungsmöglichkeiten geboten werden können. Anlaufstelle bei Problemen, Ort, wo wo Jugendkultur stattfindet und wo allen Jugendlichen ein gleichberechtigter Zugang zu Angeboten der Förderung und Entwicklung, der Interessenverwirklichung und Mitgestaltung ermöglicht wird. Möglichkeiten der Auseinandersetzung mit der eigenen Lebenswelt etc.	
<b>Zielgruppe</b>	Jugendliche und junge Erwachsene der Stadt Eppstein	
<b>Auftragsgrundlage</b>	KJHG und Beschlüsse der örtlichen Gremien	
<b>Zugehörige Leistungen</b>	<b>Kostenträgernummer</b>	
Freizeitangebote	1063620001	
Ferienspiele/Sommerfreizeit	1063620002	
Beratung und Betreuung von Jugendlichen	1063620003	
<b>Haushaltsvermerke</b>	Personalkosten sind über alle Teilhaushalte gegenseitig deckungsfähig. Abschreibungen sind über alle Teilhaushalte gegenseitig deckungsfähig. Sonderposten sind über alle Teilhaushalte gegenseitig deckungsfähig. Versicherungen sind über alle Teilhaushalte gegenseitig deckungsfähig.	



## Haushaltsplan der Stadt Eppstein Haushalt 2020

<b>Teilergebnishaushalt Produkt 106.362.00 Jugendarbeit</b>							
Nr.	Bezeichnung	Ergebnis 2018	Ansatz 2019	Ansatz 2020	Plan 2021	Plan 2022	Plan 2023
10	Summe der ordentlichen Erträge (Nr. 1 - 9)	-140	-9.800	-3.300	-5.800	-5.800	-5.800
19	Summe der ordentlichen Aufwendungen (Nr. 11 bis 18)	37.020	130.161	107.879	121.633	121.618	121.695
20	Verwaltungsergebnis (Nr. 10 ./ Nr. 19)	36.880	120.361	104.579	115.833	115.818	115.895
23	Finanzergebnis (Nr. 21 - Nr. 22)	0	0	0	0	0	0
24	Ordentliches Ergebnis (Nr. 20 und Nr. 23)	36.880	120.361	104.579	115.833	115.818	115.895
29H	Außerordentliches Ergebnis (Nr. 27 ./ Nr. 28)	0	0	0	0	0	0
30H	Jahresergebnis (Nr. 26 und Nr. 29)	36.880	120.361	104.579	115.833	115.818	115.895
31	Ergebnis der internen Leistungsbeziehungen	0	40.009	48.429	0	0	0
32	Jahresergebnis nach internen Leistungsbeziehungen	36.880	160.370	153.008	115.833	115.818	115.895
		0	0	0	0	0	0
	<b>KENNZAHLEN</b>	<b>0</b>	<b>0</b>	<b>0</b>	<b>0</b>	<b>0</b>	<b>0</b>
		0	0	0	0	0	0
K02	Ergebnis pro Einwohner	3	9	8	9	9	9

## Haushaltsplan der Stadt Eppstein Haushalt 2020

<b>Produktbeschreibung Produkt 106.366.20 Jugendpavillon Vockenhausen</b>		
<b>Produktinformation</b>		
<b>Verantwortliche Organisationseinheit</b> Fachbereich 50 Soziales		<b>Verantwortliche Person(en)</b> Herr Euler
<b>Pflichtaufgaben:</b> <input type="checkbox"/>	<b>Freiwillige Aufgaben:</b>	
<b>Rechtsbindungsgrad:</b> muss <input type="checkbox"/> soll <input type="checkbox"/> kann <input type="checkbox"/>	freiwillig <input checked="" type="checkbox"/>	
<b>Zugehörige Leistungen</b>		
<b>Kostenträgernummer</b>		
Jugendpavillon Vockenhausen Betrieb ohne Instandhaltung	1063662001	
<b>Haushaltsvermerke</b>		
Personalkosten sind über alle Teilhaushalte gegenseitig deckungsfähig. Abschreibungen sind über alle Teilhaushalte gegenseitig deckungsfähig. Sonderposten sind über alle Teilhaushalte gegenseitig deckungsfähig. Versicherungen sind über alle Teilhaushalte gegenseitig deckungsfähig.		

## Haushaltsplan der Stadt Eppstein Haushalt 2020

<b>Teilergebnishaushalt Produkt 106.366.20 Jugendpavillon Vockenhausen</b>							
Nr.	Bezeichnung	Ergebnis 2018	Ansatz 2019	Ansatz 2020	Plan 2021	Plan 2022	Plan 2023
10	Summe der ordentlichen Erträge (Nr. 1 - 9)	0	0	0	0	0	0
19	Summe der ordentlichen Aufwendungen (Nr. 11 bis 18)	4.757	6.531	7.393	0	0	0
20	Verwaltungsergebnis (Nr. 10 ./ Nr. 19)	4.757	6.531	7.393	0	0	0
23	Finanzergebnis (Nr. 21 - Nr. 22)	0	0	0	0	0	0
24	Ordentliches Ergebnis (Nr. 20 und Nr. 23)	4.757	6.531	7.393	0	0	0
29H	Außerordentliches Ergebnis (Nr. 27 ./ Nr. 28)	0	0	0	0	0	0
30H	Jahresergebnis (Nr. 26 und Nr. 29)	4.757	6.531	7.393	0	0	0
31	Ergebnis der internen Leistungsbeziehungen	0	-6.531	-7.390	0	0	0
32	Jahresergebnis nach internen Leistungsbeziehungen	4.757	0	3	0	0	0
		0	0	0	0	0	0
	<b>KENNZAHLEN</b>	<b>0</b>	<b>0</b>	<b>0</b>	<b>0</b>	<b>0</b>	<b>0</b>
		0	0	0	0	0	0
K02	Ergebnis pro Einwohner	0	0	1	0	0	0

## Haushaltsplan der Stadt Eppstein Haushalt 2020

<b>Teilergebnishaushalt Teilhaushalt 12.50.03 Seniorenbetreuung</b>							
<b>Teilhaushalt</b>		12.50.03	Seniorenbetreuung				
Nr.	Bezeichnung	Ergebnis 2018	Ansatz 2019	Ansatz 2020	Plan 2021	Plan 2022	Plan 2023
01	Privatrechtliche Leistungsentgelte	-714	-960	-980	-980	-980	-980
02	Öffentlich-rechtliche Leistungsentgelte	0	0	0	0	0	0
03	Kostensersatzleistungen u. -erstattungen	0	0	0	0	0	0
04	Bestandsveränderungen u. aktiv. Eigenleistungen	0	0	0	0	0	0
05	Steuern u. steuerähnliche Erträge einschließlich Erträge aus gesetzlichen Umlagen	0	0	0	0	0	0
06	Erträge a. Transferleistungen	0	0	0	0	0	0
07	Erträge a. Zuweisungen u. Zuschüsse für laufende Zwecke und allgemeine Umlagen	0	-9.000	-10.250	-10.250	-10.250	-10.250
08	Erträge a. d. Aufl. v. Sonderp. a. Investitionsz., -zuschüssen und Investitionsbeiträgen	0	0	0	0	0	0
09	Sonstige ordentliche Erträge	-5	0	0	0	0	0
<b>10</b>	<b>Summe d. ordentlichen Erträge (Nr. 1-9)</b>	<b>-719</b>	<b>-9.960</b>	<b>-11.230</b>	<b>-11.230</b>	<b>-11.230</b>	<b>-11.230</b>
11	Personalaufwendungen	19.678	32.500	22.414	23.162	23.925	24.703
12	Versorgungsaufwendungen	0	0	0	0	0	0
13	Aufwendungen f. Sach- und Dienstleistungen	9.816	12.730	12.550	12.550	12.550	12.550
14	Abschreibungen	0	0	0	0	0	0
15	Aufwendungen f. Zuweisungen u. Zuschüsse sowie bes. andere Finanzaufwendungen	5.067	2.050	22.075	22.075	22.075	22.075
16	Steueraufwendungen einschl. Aufwendungen a. gesetzlichen Umlageverpflichtungen	0	0	0	0	0	0
17	Transferaufwendungen	0	0	0	0	0	0
18	Sonstige ordentliche Aufwendungen	0	0	0	0	0	0
<b>19</b>	<b>Summe d. ordentlichen Aufwendungen (Nr. 11-18)</b>	<b>34.561</b>	<b>47.280</b>	<b>57.039</b>	<b>57.787</b>	<b>58.550</b>	<b>59.328</b>
<b>20</b>	<b>Verwaltungsergebnis (Nr. 10 ./ . Nr. 19)</b>	<b>33.843</b>	<b>37.320</b>	<b>45.809</b>	<b>46.557</b>	<b>47.320</b>	<b>48.098</b>
21	Finanzerträge	0	0	0	0	0	0
22	Zinsen und andere Finanzaufwendungen	0	0	0	0	0	0
<b>23</b>	<b>Finanzergebnis (Nr. 21-Nr. 22)</b>	<b>0</b>	<b>0</b>	<b>0</b>	<b>0</b>	<b>0</b>	<b>0</b>
<b>24</b>	<b>Ordentliches Ergebnis (Nr. 20 und Nr. 23)</b>	<b>33.843</b>	<b>37.320</b>	<b>45.809</b>	<b>46.557</b>	<b>47.320</b>	<b>48.098</b>
<b>25T</b>	<b>Außerordentliche Erträge</b>	<b>0</b>	<b>0</b>	<b>0</b>	<b>0</b>	<b>0</b>	<b>0</b>
<b>26T</b>	<b>Außerordentliche Aufwendungen</b>	<b>0</b>	<b>0</b>	<b>0</b>	<b>0</b>	<b>0</b>	<b>0</b>
<b>27T</b>	<b>Außerordentliches Ergebnis (Nr. 25T ./ . Nr. 26T)</b>	<b>0</b>	<b>0</b>	<b>0</b>	<b>0</b>	<b>0</b>	<b>0</b>
<b>28T</b>	<b>Jahresergebnis vor internen Leistungsbeziehungen ( ordentli. Ergebnis u. außerordentl. Ergebnis)</b>	<b>33.843</b>	<b>37.320</b>	<b>45.809</b>	<b>46.557</b>	<b>47.320</b>	<b>48.098</b>
29	Erlöse der internen Leistungsbeziehungen	0	0	0	0	0	0
30	Kosten der internen Leistungsbeziehungen	0	20.974	19.620	0	0	0
<b>31</b>	<b>Ergebnis der internen Leistungsbeziehungen</b>	<b>0</b>	<b>20.974</b>	<b>19.620</b>	<b>0</b>	<b>0</b>	<b>0</b>
<b>32T</b>	<b>Jahresergebnis nach internen Leistungsbeziehungen</b>	<b>33.843</b>	<b>58.294</b>	<b>65.429</b>	<b>46.557</b>	<b>47.320</b>	<b>48.098</b>

## Haushaltsplan der Stadt Eppstein Haushalt 2020

<b>Produktbeschreibung Produkt 105.315.10 Seniorenbetreuung</b>		
<b>Produktinformation</b>		
<b>Verantwortliche Organisationseinheit</b> Fachbereich 50 Soziales		<b>Verantwortliche Person(en)</b> Eileen Schmock
<b>Pflichtaufgaben:</b> <input type="checkbox"/>	<b>Freiwillige Aufgaben:</b>	
<b>Rechtsbindungsgrad:</b> muss <input type="checkbox"/> soll <input type="checkbox"/> kann <input type="checkbox"/>	freiwillig <input checked="" type="checkbox"/>	
<b>Kurzbeschreibung</b>	Hilfestellung für Senioren bei Behördengängen, Notsituationen, Planung und Betreuung von Seniorenfahrten und -veranstaltungen, Betreuung der monatlichen Treffen in den Seniorenwohnanlagen	
<b>Allgemeine Ziele</b>	Unterstützung beim Führen eines selbstbestimmten Lebens, soziale Unterstützung	
<b>Zielgruppe</b>	Senioren der Stadt	
<b>Auftragsgrundlage</b>	Beschlüsse der städtischen Gremien	
<b>Zugehörige Leistungen</b>	<b>Kostenträgernummer</b>	
Seniorenbetreuung und Rentenberatung	1053151001	
<b>Haushaltsvermerke</b>	Personalkosten sind über alle Teilhaushalte gegenseitig deckungsfähig. Abschreibungen sind über alle Teilhaushalte gegenseitig deckungsfähig. Sonderposten sind über alle Teilhaushalte gegenseitig deckungsfähig. Versicherungen sind über alle Teilhaushalte gegenseitig deckungsfähig.	

## Haushaltsplan der Stadt Eppstein Haushalt 2020

<b>Teilergebnishaushalt Produkt 105.315.10 Seniorenbetreuung</b>							
Nr.	Bezeichnung	Ergebnis 2018	Ansatz 2019	Ansatz 2020	Plan 2021	Plan 2022	Plan 2023
10	Summe der ordentlichen Erträge (Nr. 1 - 9)	-719	-9.960	-11.230	-11.230	-11.230	-11.230
19	Summe der ordentlichen Aufwendungen (Nr. 11 bis 18)	34.561	47.280	57.039	57.787	58.550	59.328
20	Verwaltungsergebnis (Nr. 10 ./ Nr. 19)	33.843	37.320	45.809	46.557	47.320	48.098
23	Finanzergebnis (Nr. 21 - Nr. 22)	0	0	0	0	0	0
24	Ordentliches Ergebnis (Nr. 20 und Nr. 23)	33.843	37.320	45.809	46.557	47.320	48.098
29H	Außerordentliches Ergebnis (Nr. 27 ./ Nr. 28)	0	0	0	0	0	0
30H	Jahresergebnis (Nr. 26 und Nr. 29)	33.843	37.320	45.809	46.557	47.320	48.098
31	Ergebnis der internen Leistungsbeziehungen	0	20.974	19.620	0	0	0
32	Jahresergebnis nach internen Leistungsbeziehungen	33.843	58.294	65.429	46.557	47.320	48.098
		0	0	0	0	0	0
	<b>KENNZAHLEN</b>	<b>0</b>	<b>0</b>	<b>0</b>	<b>0</b>	<b>0</b>	<b>0</b>
		0	0	0	0	0	0
K02	Ergebnis pro Einwohner	3	3	3	3	4	4

## Haushaltsplan der Stadt Eppstein Haushalt 2020

<b>Teilergebnishaushalt Teilhaushalt 12.50.04 Soziale Hilfe und Leistungen</b>							
<b>Teilhaushalt</b>		12.50.04	Soziale Hilfe und Leistungen				
Nr.	Bezeichnung	Ergebnis 2018	Ansatz 2019	Ansatz 2020	Plan 2021	Plan 2022	Plan 2023
01	Privatrechtliche Leistungsentgelte	0	0	0	0	0	0
02	Öffentlich-rechtliche Leistungsentgelte	0	0	0	0	0	0
03	Kostenersatzleistungen u. -erstattungen	0	0	0	0	0	0
04	Bestandsveränderungen u. aktiv. Eigenleistungen	0	0	0	0	0	0
05	Steuern u. steuerähnliche Erträge einschließlich Erträge aus gesetzlichen Umlagen	0	0	0	0	0	0
06	Erträge a. Transferleistungen	0	0	0	0	0	0
07	Erträge a. Zuweisungen u. Zuschüsse für laufende Zwecke und allgemeine Umlagen	0	0	0	0	0	0
08	Erträge a. d. Aufl. v. Sonderp. a. Investitionsz., -zuschüssen und Investitionsbeiträgen	0	0	0	0	0	0
09	Sonstige ordentliche Erträge	-309	-260	-300	-300	-300	-300
<b>10</b>	<b>Summe d. ordentlichen Erträge (Nr. 1-9)</b>	<b>-309</b>	<b>-260</b>	<b>-300</b>	<b>-300</b>	<b>-300</b>	<b>-300</b>
11	Personalaufwendungen	29.454	47.650	32.156	33.200	34.264	35.348
12	Versorgungsaufwendungen	0	0	0	0	0	0
13	Aufwendungen f. Sach- und Dienstleistungen	63	1.500	2.200	2.200	2.200	2.200
14	Abschreibungen	671	671	671	111	0	0
15	Aufwendungen f. Zuweisungen u. Zuschüsse sowie besondere Finanzaufwendungen	296	0	1.260	1.260	1.260	1.260
16	Steueraufwendungen einschl. Aufwendungen a. gesetzlichen Umlageverpflichtungen	0	0	0	0	0	0
17	Transferaufwendungen	0	0	0	0	0	0
18	Sonstige ordentliche Aufwendungen	0	0	0	0	0	0
<b>19</b>	<b>Summe d. ordentlichen Aufwendungen (Nr. 11-18)</b>	<b>30.483</b>	<b>49.821</b>	<b>36.287</b>	<b>36.771</b>	<b>37.724</b>	<b>38.808</b>
<b>20</b>	<b>Verwaltungsergebnis (Nr. 10 ./ . Nr. 19)</b>	<b>30.174</b>	<b>49.561</b>	<b>35.987</b>	<b>36.471</b>	<b>37.424</b>	<b>38.508</b>
21	Finanzerträge	0	0	0	0	0	0
22	Zinsen und andere Finanzaufwendungen	0	0	0	0	0	0
<b>23</b>	<b>Finanzergebnis (Nr. 21-Nr. 22)</b>	<b>0</b>	<b>0</b>	<b>0</b>	<b>0</b>	<b>0</b>	<b>0</b>
<b>24</b>	<b>Ordentliches Ergebnis (Nr. 20 und Nr. 23)</b>	<b>30.174</b>	<b>49.561</b>	<b>35.987</b>	<b>36.471</b>	<b>37.424</b>	<b>38.508</b>
<b>25T</b>	<b>Außerordentliche Erträge</b>	<b>0</b>	<b>0</b>	<b>0</b>	<b>0</b>	<b>0</b>	<b>0</b>
<b>26T</b>	<b>Außerordentliche Aufwendungen</b>	<b>0</b>	<b>0</b>	<b>0</b>	<b>0</b>	<b>0</b>	<b>0</b>
<b>27T</b>	<b>Außerordentliches Ergebnis (Nr. 25T ./ . Nr. 26T)</b>	<b>0</b>	<b>0</b>	<b>0</b>	<b>0</b>	<b>0</b>	<b>0</b>
<b>28T</b>	<b>Jahresergebnis vor internen Leistungsbeziehungen ( ordentli. Ergebnis u. außerordentl. Ergebnis)</b>	<b>30.174</b>	<b>49.561</b>	<b>35.987</b>	<b>36.471</b>	<b>37.424</b>	<b>38.508</b>
29	Erlöse der internen Leistungsbeziehungen	0	0	0	0	0	0
30	Kosten der internen Leistungsbeziehungen	0	38.317	46.952	0	0	0
<b>31</b>	<b>Ergebnis der internen Leistungsbeziehungen</b>	<b>0</b>	<b>38.317</b>	<b>46.952</b>	<b>0</b>	<b>0</b>	<b>0</b>
<b>32T</b>	<b>Jahresergebnis nach internen Leistungsbeziehungen</b>	<b>30.174</b>	<b>87.878</b>	<b>82.939</b>	<b>36.471</b>	<b>37.424</b>	<b>38.508</b>

## Haushaltsplan der Stadt Eppstein Haushalt 2020

<b>Produktbeschreibung Produkt 105.315.00 Soziale Betreuung</b>		
<b>Produktinformation</b>		
<b>Verantwortliche Organisationseinheit</b> Fachbereich 50 Soziales		<b>Verantwortliche Person(en)</b> Eileen Schmock
<b>Pflichtaufgaben:</b>	<input checked="" type="checkbox"/>	<b>Freiwillige Aufgaben:</b>
<b>Rechtsbindungsgrad:</b>	muss <input type="checkbox"/> soll <input type="checkbox"/> kann <input type="checkbox"/>	freiwillig <input type="checkbox"/>
<b>Kurzbeschreibung</b>	Beratung in sozialen Notlagen und bei Antragsstellungen, Bearbeitung von Kostenübernahmen nach dem Jugendarbeitsschutzgesetz, Zusammenarbeit mit Vereinen wie MFE e. V. und Hospizverein, Betreuung ehrenamtlicher Helferinnen und Helfer	
<b>Allgemeine Ziele</b>	Förderung und Unterstützung für ein selbstbestimmtes Leben, Hilfestellung zur Behebung wirtschaftlicher Notlagen	
<b>Zielgruppe</b>	Hilfsbedürftige, Ehrenamtliche Helfer	
<b>Auftragsgrundlage</b>	SGBII, SGB XII, WoGG, Beschlüsse der städtischen Gremien	
<b>Zugehörige Leistungen</b>	<b>Kostenträgernummer</b>	
Hilfe in sozialen Angelegenheiten	1053150001	
Wohnraumversorgung	1053150002	
<b>Haushaltsvermerke</b>	Personalkosten sind über alle Teilhaushalte gegenseitig deckungsfähig. Abschreibungen sind über alle Teilhaushalte gegenseitig deckungsfähig. Sonderposten sind über alle Teilhaushalte gegenseitig deckungsfähig. Versicherungen sind über alle Teilhaushalte gegenseitig deckungsfähig.	



## Haushaltsplan der Stadt Eppstein Haushalt 2020

<b>Teilergebnishaushalt Produkt 105.315.00 Soziale Betreuung</b>							
Nr.	Bezeichnung	Ergebnis 2018	Ansatz 2019	Ansatz 2020	Plan 2021	Plan 2022	Plan 2023
10	Summe der ordentlichen Erträge (Nr. 1 - 9)	-11	0	0	0	0	0
19	Summe der ordentlichen Aufwendungen (Nr. 11 bis 18)	26.881	47.100	31.959	32.955	33.970	35.005
20	Verwaltungsergebnis (Nr. 10 ./ Nr. 19)	26.870	47.100	31.959	32.955	33.970	35.005
23	Finanzergebnis (Nr. 21 - Nr. 22)	0	0	0	0	0	0
24	Ordentliches Ergebnis (Nr. 20 und Nr. 23)	26.870	47.100	31.959	32.955	33.970	35.005
29H	Außerordentliches Ergebnis (Nr. 27 ./ Nr. 28)	0	0	0	0	0	0
30H	Jahresergebnis (Nr. 26 und Nr. 29)	26.870	47.100	31.959	32.955	33.970	35.005
31	Ergebnis der internen Leistungsbeziehungen	0	33.072	40.573	0	0	0
32	Jahresergebnis nach internen Leistungsbeziehungen	26.870	80.172	72.532	32.955	33.970	35.005
		0	0	0	0	0	0
	<b>KENNZAHLEN</b>	<b>0</b>	<b>0</b>	<b>0</b>	<b>0</b>	<b>0</b>	<b>0</b>
		0	0	0	0	0	0
K02	Ergebnis pro Einwohner	2	3	2	2	3	3

## Haushaltsplan der Stadt Eppstein Haushalt 2020

<b>Produktbeschreibung Produkt 110.522.00 Fehlbelegungsabgabe</b>		
<b>Produktinformation</b>		
<b>Verantwortliche Organisationseinheit</b> Fachbereich 30 Sicherheit und Ordnung		<b>Verantwortliche Person(en)</b> Eileen Schmock
<b>Pflichtaufgaben:</b> <input checked="" type="checkbox"/>	<b>Freiwillige Aufgaben:</b>	
<b>Rechtsbindungsgrad:</b> muss <input type="checkbox"/> soll <input type="checkbox"/> kann <input type="checkbox"/>	freiwillig <input type="checkbox"/>	
<b>Zugehörige Leistungen</b>		
<b>Kostenträgernummer</b>		
Fehlbelegungsabgabe	1105220001	
<b>Haushaltsvermerke</b>		
Personalkosten sind über alle Teilhaushalte gegenseitig deckungsfähig. Abschreibungen sind über alle Teilhaushalte gegenseitig deckungsfähig. Sonderposten sind über alle Teilhaushalte gegenseitig deckungsfähig. Versicherungen sind über alle Teilhaushalte gegenseitig deckungsfähig.		

## Haushaltsplan der Stadt Eppstein Haushalt 2020

<b>Teilergebnishaushalt Produkt 110.522.00 Fehlbelegungsabgabe</b>							
Nr.	Bezeichnung	Ergebnis 2018	Ansatz 2019	Ansatz 2020	Plan 2021	Plan 2022	Plan 2023
10	Summe der ordentlichen Erträge (Nr. 1 - 9)	-298	-260	-300	-300	-300	-300
19	Summe der ordentlichen Aufwendungen (Nr. 11 bis 18)	3.601	2.721	4.328	3.816	3.754	3.804
20	Verwaltungsergebnis (Nr. 10 ./ Nr. 19)	3.304	2.461	4.028	3.516	3.454	3.504
23	Finanzergebnis (Nr. 21 - Nr. 22)	0	0	0	0	0	0
24	Ordentliches Ergebnis (Nr. 20 und Nr. 23)	3.304	2.461	4.028	3.516	3.454	3.504
29H	Außerordentliches Ergebnis (Nr. 27 ./ Nr. 28)	0	0	0	0	0	0
30H	Jahresergebnis (Nr. 26 und Nr. 29)	3.304	2.461	4.028	3.516	3.454	3.504
31	Ergebnis der internen Leistungsbeziehungen	0	5.245	6.379	0	0	0
32	Jahresergebnis nach internen Leistungsbeziehungen	3.304	7.706	10.407	3.516	3.454	3.504
		0	0	0	0	0	0
	<b>KENNZAHLEN</b>	<b>0</b>	<b>0</b>	<b>0</b>	<b>0</b>	<b>0</b>	<b>0</b>
		0	0	0	0	0	0
K02	Ergebnis pro Einwohner	0	0	0	0	0	0

## Haushaltsplan der Stadt Eppstein Haushalt 2020

<b>Teilergebnishaushalt Teilhaushalt 18.00.01 Allgemeine Finanzwirtschaft</b>							
<b>Teilhaushalt</b>	18.00.01	Allgemeine Finanzwirtschaft					
Nr.	Bezeichnung	Ergebnis 2018	Ansatz 2019	Ansatz 2020	Plan 2021	Plan 2022	Plan 2023
01	Privatrechtliche Leistungsentgelte	0	0	0	0	0	0
02	Öffentlich-rechtliche Leistungsentgelte	0	0	0	0	0	0
03	Kostensersatzleistungen u. -erstattungen	-6.327	0	0	0	0	0
04	Bestandsveränderungen u. aktiv. Eigenleistungen	0	0	0	0	0	0
05	Steuern u. steuerähnliche Erträge einschließlich Erträge aus gesetzlichen Umlagen	-17.824.431	-18.932.300	-20.184.200	-20.794.200	-21.404.200	-22.109.200
06	Erträge a. Transferleistungen	-733.608	-780.000	-750.000	-775.000	-800.000	-820.000
07	Erträge a. Zuweisungen u. Zuschüsse für laufende Zwecke und allgemeine Umlagen	-3.747.134	-2.004.070	-2.868.500	-2.387.300	-2.105.900	-1.703.900
08	Erträge a. d. Aufl. v. Sonderp. a. Investitionsz., -zuschüssen und Investitionsbeiträgen	0	0	0	0	0	0
09	Sonstige ordentliche Erträge	-113.052	0	0	0	0	0
<b>10</b>	<b>Summe d. ordentlichen Erträge (Nr. 1-9)</b>	<b>-22.424.552</b>	<b>-21.716.370</b>	<b>-23.802.700</b>	<b>-23.956.500</b>	<b>-24.310.100</b>	<b>-24.633.100</b>
11	Personalaufwendungen	-150.531	0	0	0	0	0
12	Versorgungsaufwendungen	0	0	0	0	0	0
13	Aufwendungen f. Sach- und Dienstleistungen	0	0	0	0	0	0
14	Abschreibungen	168.880	0	0	0	0	0
15	Aufwendungen f. Zuweisungen u. Zuschüsse sowie besondere Finanzaufwendungen	0	0	0	0	0	0
16	Steueraufwendungen einschl. Aufwendungen a. gesetzlichen Umlageverpflichtungen	10.237.409	10.197.943	10.180.075	10.752.475	10.974.875	11.087.075
17	Transferaufwendungen	0	0	0	0	0	0
18	Sonstige ordentliche Aufwendungen	4	0	0	0	0	0
<b>19</b>	<b>Summe d. ordentlichen Aufwendungen (Nr. 11-18)</b>	<b>10.255.762</b>	<b>10.197.943</b>	<b>10.180.075</b>	<b>10.752.475</b>	<b>10.974.875</b>	<b>11.087.075</b>
<b>20</b>	<b>Verwaltungsergebnis (Nr. 10 ./ . Nr. 19)</b>	<b>-12.168.790</b>	<b>-11.518.427</b>	<b>-13.622.625</b>	<b>-13.204.025</b>	<b>-13.335.225</b>	<b>-13.546.025</b>
21	Finanzerträge	-45.084	-11.898	-26.849	-26.798	-26.745	-26.691
22	Zinsen und andere Finanzaufwendungen	1.010.730	984.407	1.018.273	1.069.190	1.038.107	1.003.111
<b>23</b>	<b>Finanzergebnis (Nr. 21-Nr. 22)</b>	<b>965.646</b>	<b>972.509</b>	<b>991.424</b>	<b>1.042.392</b>	<b>1.011.362</b>	<b>976.420</b>
<b>24</b>	<b>Ordentliches Ergebnis (Nr. 20 und Nr. 23)</b>	<b>-11.203.144</b>	<b>-10.545.918</b>	<b>-12.631.201</b>	<b>-12.161.633</b>	<b>-12.323.863</b>	<b>-12.569.605</b>
<b>25T</b>	<b>Außerordentliche Erträge</b>	<b>0</b>	<b>0</b>	<b>0</b>	<b>0</b>	<b>0</b>	<b>0</b>
<b>26T</b>	<b>Außerordentliche Aufwendungen</b>	<b>0</b>	<b>0</b>	<b>0</b>	<b>0</b>	<b>0</b>	<b>0</b>
<b>27T</b>	<b>Außerordentliches Ergebnis (Nr. 25T ./ . Nr. 26T)</b>	<b>0</b>	<b>0</b>	<b>0</b>	<b>0</b>	<b>0</b>	<b>0</b>
<b>28T</b>	<b>Jahresergebnis vor internen Leistungsbeziehungen ( ordentli. Ergebnis u. außerordentl. Ergebnis)</b>	<b>-11.203.144</b>	<b>-10.545.918</b>	<b>-12.631.201</b>	<b>-12.161.633</b>	<b>-12.323.863</b>	<b>-12.569.605</b>
29	Erlöse der internen Leistungsbeziehungen	0	0	0	0	0	0
30	Kosten der internen Leistungsbeziehungen	0	132.927	143.929	0	0	0
<b>31</b>	<b>Ergebnis der internen Leistungsbeziehungen</b>	<b>0</b>	<b>132.927</b>	<b>143.929</b>	<b>0</b>	<b>0</b>	<b>0</b>
<b>32T</b>	<b>Jahresergebnis nach internen Leistungsbeziehungen</b>	<b>-11.203.144</b>	<b>-10.412.991</b>	<b>-12.487.272</b>	<b>-12.161.633</b>	<b>-12.323.863</b>	<b>-12.569.605</b>

## Haushaltsplan der Stadt Eppstein Haushalt 2020

<b>Produktbeschreibung Produkt 116.611.00 Steuern, allgemeine Zuweisungen, allgemeine Umlagen</b>		
<b>Produktinformation</b>		
<b>Verantwortliche Organisationseinheit</b> Fachbereich 20 Finanzen	<b>Verantwortliche Person(en)</b> Herr Kremer	
<b>Pflichtaufgaben:</b> <input checked="" type="checkbox"/>	<b>Freiwillige Aufgaben:</b>	
<b>Rechtsbindungsgrad:</b> muss <input type="checkbox"/> soll <input type="checkbox"/> kann <input type="checkbox"/>	freiwillig <input type="checkbox"/>	
<b>Kurzbeschreibung</b>	Die Stadt Eppstein finanziert ihre Produkte überwiegend aus Steuern, Zuweisungen und allgemeinen Umlagen	
<b>Allgemeine Ziele</b>	Sicherstellen einer ausreichenden Finanzausstattung	
<b>Zielgruppe</b>	Bürger der Stadt Eppstein	
<b>Auftragsgrundlage</b>	GG, GewStG, Hess. Verfassung, FAG, HGO, GemHVO-Doppik, Haushaltssatzung	
<b>Zugehörige Leistungen</b>	<b>Kostenträgernummer</b>	
Steuern, allgemeine Zuweisungen, allgemeine Umlagen	1166110001	
<b>Haushaltsvermerke</b>	Personalkosten sind über alle Teilhaushalte gegenseitig deckungsfähig. Abschreibungen sind über alle Teilhaushalte gegenseitig deckungsfähig. Sonderposten sind über alle Teilhaushalte gegenseitig deckungsfähig. Versicherungen sind über alle Teilhaushalte gegenseitig deckungsfähig.	

## Haushaltsplan der Stadt Eppstein Haushalt 2020

<b>Teilergebnishaushalt Produkt 116.611.00 Steuern, allgemeine Zuweisungen, allgemeine Umlagen</b>							
Nr.	Bezeichnung	Ergebnis 2018	Ansatz 2019	Ansatz 2020	Plan 2021	Plan 2022	Plan 2023
10	Summe der ordentlichen Erträge (Nr. 1 - 9)	-22.418.225	-21.716.370	-23.802.700	-23.956.500	-24.310.100	-24.633.100
19	Summe der ordentlichen Aufwendungen (Nr. 11 bis 18)	10.406.289	10.197.943	10.180.075	10.752.475	10.974.875	11.087.075
20	Verwaltungsergebnis (Nr. 10 ./ Nr. 19)	-12.011.936	-11.518.427	-13.622.625	-13.204.025	-13.335.225	-13.546.025
23	Finanzergebnis (Nr. 21 - Nr. 22)	5.756	0	0	0	0	0
24	Ordentliches Ergebnis (Nr. 20 und Nr. 23)	-12.006.180	-11.518.427	-13.622.625	-13.204.025	-13.335.225	-13.546.025
29H	Außerordentliches Ergebnis (Nr. 27 ./ Nr. 28)	0	0	0	0	0	0
30H	Jahresergebnis (Nr. 26 und Nr. 29)	-12.006.180	-11.518.427	-13.622.625	-13.204.025	-13.335.225	-13.546.025
31	Ergebnis der internen Leistungsbeziehungen	0	132.927	143.929	0	0	0
32	Jahresergebnis nach internen Leistungsbeziehungen	-12.006.180	-11.385.500	-13.478.696	-13.204.025	-13.335.225	-13.546.025
		0	0	0	0	0	0
	<b>KENNZAHLEN</b>	<b>0</b>	<b>0</b>	<b>0</b>	<b>0</b>	<b>0</b>	<b>0</b>
		0	0	0	0	0	0
K02	Ergebnis pro Einwohner	-890	-853	-1.009	-978	-988	-1.003

## Haushaltsplan der Stadt Eppstein Haushalt 2020

<b>Produktbeschreibung Produkt 116.612.00 Sonstige allgemeine Finanzwirtschaft</b>		
<b>Produktinformation</b>		
<b>Verantwortliche Organisationseinheit</b> Fachbereich 20 Finanzen		<b>Verantwortliche Person(en)</b> Herr Kremer
<b>Pflichtaufgaben:</b>	<input checked="" type="checkbox"/>	<b>Freiwillige Aufgaben:</b>
<b>Rechtsbindungsgrad:</b>	muss <input type="checkbox"/> soll <input type="checkbox"/> kann <input type="checkbox"/>	freiwillig <input type="checkbox"/>
<b>Kurzbeschreibung</b>	Nachweis der Finanzmittel, die mit Finanzierungsvorgängen im weitesten Sinne in Verbindung stehen ( Kreditmanagement, Schulden- und Zinsverwaltung, kalkulatorische Einnahmen, Deckungsreserven)	
<b>Allgemeine Ziele</b>	wirtschaftliche Kreditbeschaffung, ordnungsgemäße Überwachung der Kredite und Schulden	
<b>Zielgruppe</b>	Bürger der Stadt Eppstein	
<b>Auftragsgrundlage</b>	HGO, GemHVO-Doppik,	
<b>Zugehörige Leistungen</b>	<b>Kostenträgernummer</b>	
Sonstige allgemeine Finanzwirtschaft	1166120001	
Sonstige allgemeine Finanzwirtschaft (Abstimmung)	1166120002	
<b>Haushaltsvermerke</b>	Personalkosten sind über alle Teilhaushalte gegenseitig deckungsfähig. Abschreibungen sind über alle Teilhaushalte gegenseitig deckungsfähig. Sonderposten sind über alle Teilhaushalte gegenseitig deckungsfähig. Versicherungen sind über alle Teilhaushalte gegenseitig deckungsfähig.	

## Haushaltsplan der Stadt Eppstein Haushalt 2020

<b>Teilergebnishaushalt Produkt 116.612.00 Sonstige allgemeine Finanzwirtschaft</b>							
Nr.	Bezeichnung	Ergebnis 2018	Ansatz 2019	Ansatz 2020	Plan 2021	Plan 2022	Plan 2023
10	Summe der ordentlichen Erträge (Nr. 1 - 9)	-6.327	0	0	0	0	0
19	Summe der ordentlichen Aufwendungen (Nr. 11 bis 18)	-150.527	0	0	0	0	0
20	Verwaltungsergebnis (Nr. 10 ./ Nr. 19)	-156.854	0	0	0	0	0
23	Finanzergebnis (Nr. 21 - Nr. 22)	959.890	972.509	991.424	1.042.392	1.011.362	976.420
24	Ordentliches Ergebnis (Nr. 20 und Nr. 23)	803.036	972.509	991.424	1.042.392	1.011.362	976.420
29H	Außerordentliches Ergebnis (Nr. 27 ./ Nr. 28)	0	0	0	0	0	0
30H	Jahresergebnis (Nr. 26 und Nr. 29)	803.036	972.509	991.424	1.042.392	1.011.362	976.420
31	Ergebnis der internen Leistungsbeziehungen	0	0	0	0	0	0
32	Jahresergebnis nach internen Leistungsbeziehungen	803.036	972.509	991.424	1.042.392	1.011.362	976.420
		0	0	0	0	0	0
	<b>KENNZAHLEN</b>	<b>0</b>	<b>0</b>	<b>0</b>	<b>0</b>	<b>0</b>	<b>0</b>
		0	0	0	0	0	0
K02	Ergebnis pro Einwohner	-12	0	0	0	0	0



## Haushaltsplan der Stadt Eppstein Haushalt 2020

<b>Produktbeschreibung Produkt 116.612.10 Mietverwaltung SWE</b>		
<b>Produktinformation</b>		
<b>Verantwortliche Organisationseinheit</b> Fachbereich 63 Hochbau		<b>Verantwortliche Person(en)</b> Frau Langenberger
<b>Pflichtaufgaben:</b> <input type="checkbox"/>	<b>Freiwillige Aufgaben:</b>	
<b>Rechtsbindungsgrad:</b> muss <input type="checkbox"/> soll <input type="checkbox"/> kann <input type="checkbox"/>	freiwillig <input type="checkbox"/>	
<b>Kurzbeschreibung</b>	Die Stadt Eppstein übernimmt die Mietverwaltung für die SWE Stadtentwicklungs- und Wirtschaftsförderungsgesellschaft Eppstein GmbH.	
<b>Allgemeine Ziele</b>	Durchführung Mietverwaltung	
<b>Zielgruppe</b>	SWE Stadtentwicklungs- und Wirtschaftsförderungsgesellschaft Eppstein GmbH	
<b>Auftragsgrundlage</b>	Gesellschaftsvertrag	
<b>Zugehörige Leistungen</b>	<b>Kostenträgernummer</b>	
Mietverwaltung Am Stadtbahnhof 1, Eppstein	1166121001	

## Haushaltsplan der Stadt Eppstein Haushalt 2020

<b>Teilergebnishaushalt Produkt 116.612.10 Mietverwaltung SWE</b>							
Nr.	Bezeichnung	Ergebnis 2018	Ansatz 2019	Ansatz 2020	Plan 2021	Plan 2022	Plan 2023
10	Summe der ordentlichen Erträge (Nr. 1 - 9)	0	0	0	0	0	0
19	Summe der ordentlichen Aufwendungen (Nr. 11 bis 18)	0	0	0	0	0	0
20	Verwaltungsergebnis (Nr. 10 ./ Nr. 19)	0	0	0	0	0	0
23	Finanzergebnis (Nr. 21 - Nr. 22)	0	0	0	0	0	0
24	Ordentliches Ergebnis (Nr. 20 und Nr. 23)	0	0	0	0	0	0
29H	Außerordentliches Ergebnis (Nr. 27 ./ Nr. 28)	0	0	0	0	0	0
30H	Jahresergebnis (Nr. 26 und Nr. 29)	0	0	0	0	0	0
31	Ergebnis der internen Leistungsbeziehungen	0	0	0	0	0	0
32	Jahresergebnis nach internen Leistungsbeziehungen	0	0	0	0	0	0
		0	0	0	0	0	0
	<b>KENNZAHLEN</b>	<b>0</b>	<b>0</b>	<b>0</b>	<b>0</b>	<b>0</b>	<b>0</b>
		0	0	0	0	0	0
K02	Ergebnis pro Einwohner	0	0	0	0	0	0

## Haushaltsplan der Stadt Eppstein Haushalt 2020

<b>Produktbeschreibung Produkt 116.612.20 Vermögensverwaltung Jagdgenossenschaften</b>		
<b>Produktinformation</b>		
<b>Verantwortliche Organisationseinheit</b> Fachbereich 61 Planen & Umwelt		<b>Verantwortliche Person(en)</b> Frau Vucina
<b>Pflichtaufgaben:</b> <input type="checkbox"/>	<b>Freiwillige Aufgaben:</b>	
<b>Rechtsbindungsgrad:</b> muss <input type="checkbox"/> soll <input type="checkbox"/> kann <input type="checkbox"/>	freiwillig <input type="checkbox"/>	
<b>Kurzbeschreibung</b>	Die Stadt Eppstein verwaltet die finanziellen Mittel der Jagdgenossenschaften	
<b>Allgemeine Ziele</b>	Abwicklung Zahlungsverkehr	
<b>Zielgruppe</b>	Jagdgenossenschaften im Gebiet der Stadt Eppstein	
<b>Zugehörige Leistungen</b>	<b>Kostenträgernummer</b>	
Vermögensverwaltung Jagdgenossenschaften	1166122001	

## Haushaltsplan der Stadt Eppstein Haushalt 2020

<b>Teilergebnishaushalt Produkt 116.612.20 Vermögensverwaltung Jagdgenossenschaften</b>							
Nr.	Bezeichnung	Ergebnis 2018	Ansatz 2019	Ansatz 2020	Plan 2021	Plan 2022	Plan 2023
10	Summe der ordentlichen Erträge (Nr. 1 - 9)	0	0	0	0	0	0
19	Summe der ordentlichen Aufwendungen (Nr. 11 bis 18)	0	0	0	0	0	0
20	Verwaltungsergebnis (Nr. 10 ./ Nr. 19)	0	0	0	0	0	0
23	Finanzergebnis (Nr. 21 - Nr. 22)	0	0	0	0	0	0
24	Ordentliches Ergebnis (Nr. 20 und Nr. 23)	0	0	0	0	0	0
29H	Außerordentliches Ergebnis (Nr. 27 ./ Nr. 28)	0	0	0	0	0	0
30H	Jahresergebnis (Nr. 26 und Nr. 29)	0	0	0	0	0	0
31	Ergebnis der internen Leistungsbeziehungen	0	0	0	0	0	0
32	Jahresergebnis nach internen Leistungsbeziehungen	0	0	0	0	0	0
		0	0	0	0	0	0
	<b>KENNZAHLEN</b>	<b>0</b>	<b>0</b>	<b>0</b>	<b>0</b>	<b>0</b>	<b>0</b>
		0	0	0	0	0	0
K02	Ergebnis pro Einwohner	0	0	0	0	0	0

## Haushaltsplan der Stadt Eppstein Haushalt 2020

<b>Verpflichtungserm.</b>			
<b>Nr. Bezeichnung</b>	<b>Finanzplan 2021</b>	<b>Finanzplan 2022</b>	<b>Finanzplan 2023</b>
V0002-0001 VE neues LF Bremthal	0,00	0,00	0,00
V0002-0003 VE Digitalmelder	0,00	0,00	0,00
V0002-0013 Atemluftflaschen	0,00	0,00	0,00
V0002-0023 VE Ankauf Fahrzeuge	0,00	0,00	0,00
V1001-0003 Erwerb EDV	-30.000,00	0,00	0,00
V1710-0042 Erneuerung Wasserleitung Cuntzstraße	-145.000,00	0,00	0,00
V1720-0014 VE Kanal Cuntzstraße	-300.000,00	0,00	0,00
V6001-0002 VE Ausb Gimbacher Str.	-530.000,00	-260.000,00	-100.000,00
V6001-0003 VE Umb barierref Bushalte	-280.000,00	0,00	0,00
V6001-0006 VE Straßenbeleuchtung	0,00	0,00	0,00
V6001-0007 VE Gew.Geb West	0,00	0,00	0,00
V6001-0008 VE Ausb. Am Herrngarten	0,00	0,00	0,00
V6001-0011 Radweg zwischen Herrngarten und GGW	0,00	0,00	0,00
V6001-0023 VE Erschließung Am alten Stadttor	-190.000,00	0,00	0,00
V6002-0001 Bauhof Fuhrp.Erwerb bew. Vermögensg.	0,00	0,00	0,00
V6002-0003 VE Straubehälter für Winterdienst	0,00	0,00	0,00
V6002-0006 Mob. Bewässerungssystem Straßenbegleitgrün	0,00	0,00	0,00
V6101-0006 VE Erwerb Grundstücke	-100.000,00	0,00	0,00
V6102-0003 Spielplatz in der Müllerwies	0,00	0,00	0,00
V6102-0015 Kunstrasenplatz Bremthal	0,00	0,00	0,00
V6301-0008 VE neue FW Vockenhausen	0,00	0,00	0,00
V6301-0023 Ortsmitte Vockenhausen	0,00	0,00	0,00
V6301-0030 Neubau Kita Eppstein	-2.000.000,00	0,00	0,00
V6301-0031 Sanierung FWW Bremthal	-60.000,00	0,00	0,00
<b>Gesamtsumme</b>	<b>-3.635.000,00</b>	<b>-260.000,00</b>	<b>-100.000,00</b>

## Haushaltsplan der Stadt Eppstein Haushalt 2020

<b>Teilergebnishaushalt Produktbereich 101 PB 01 Innere Verwaltung</b>							
Nr.	Bezeichnung	Ergebnis 2018	Ansatz 2019	Ansatz 2020	Plan 2021	Plan 2022	Plan 2023
01	Privatrechtliche Leistungsentgelte	-423.042	-296.489	-378.836	-378.836	-378.836	-378.836
02	Öffentlich-rechtliche Leistungsentgelte	-95	-30	0	0	0	0
03	Kostensersatzleistungen u. -erstattungen	-3.756	-3.600	-1.820	-1.820	-1.820	-1.820
04	Bestandsveränderungen u. aktiv. Eigenleistungen	0	-82.304	-82.502	-82.719	-82.952	-83.185
05	Steuern u. steuerähnliche Erträge einschließlich Erträge aus gesetzlichen Umlagen	0	0	0	0	0	0
06	Erträge a. Transferleistungen	0	0	0	0	0	0
07	Erträge a. Zuweisungen u. Zuschüsse für laufende Zwecke und allgemeine Umlagen	-550	0	0	0	0	0
08	Erträge a. d. Aufl. v. Sonderp. a. Investitionsz., -zuschüssen und Investitionsbeiträgen	-16.692	-19.431	-7.321	-6.279	-3.700	-3.658
09	Sonstige ordentliche Erträge	-12.735	-7.500	-4.100	-4.100	-4.100	-4.100
<b>10</b>	<b>Summe d. ordentlichen Erträge (Nr. 1-9)</b>	<b>-456.870</b>	<b>-409.354</b>	<b>-474.579</b>	<b>-473.754</b>	<b>-471.408</b>	<b>-471.599</b>
11	Personalaufwendungen	1.878.006	1.915.040	2.280.815	2.298.265	2.337.544	2.382.432
12	Versorgungsaufwendungen	440.740	667.186	670.613	619.084	611.569	616.569
13	Aufwendungen f. Sach- und Dienstleistungen	1.041.136	1.067.803	1.133.227	1.032.779	1.064.424	1.036.074
14	Abschreibungen	240.207	292.474	280.714	328.264	355.575	344.127
15	Aufwendungen f. Zuweisungen u. Zuschüsse sowie besondere Finanzaufwendungen	2.395	3.150	3.000	3.000	3.000	3.000
16	Steueraufwendungen einschl. Aufwendungen a. gesetzlichen Umlageverpflichtungen	1.855	2.000	0	0	0	0
17	Transferaufwendungen	0	0	0	0	0	0
18	Sonstige ordentliche Aufwendungen	14.124	14.525	14.415	14.915	14.915	15.415
<b>19</b>	<b>Summe d. ordentlichen Aufwendungen (Nr. 11-18)</b>	<b>3.618.464</b>	<b>3.962.178</b>	<b>4.382.783</b>	<b>4.296.307</b>	<b>4.387.027</b>	<b>4.397.617</b>
<b>20</b>	<b>Verwaltungsergebnis (Nr. 10 ./ . Nr. 19)</b>	<b>3.161.594</b>	<b>3.552.824</b>	<b>3.908.204</b>	<b>3.822.553</b>	<b>3.915.619</b>	<b>3.926.017</b>
21	Finanzerträge	-33.940	-16.300	-20.000	-20.000	-20.000	-20.000
22	Zinsen und andere Finanzaufwendungen	0	0	0	0	0	0
<b>23</b>	<b>Finanzergebnis (Nr. 21-Nr. 22)</b>	<b>-33.940</b>	<b>-16.300</b>	<b>-20.000</b>	<b>-20.000</b>	<b>-20.000</b>	<b>-20.000</b>
<b>24</b>	<b>Ordentliches Ergebnis (Nr. 20 und Nr. 23)</b>	<b>3.127.654</b>	<b>3.536.524</b>	<b>3.888.204</b>	<b>3.802.553</b>	<b>3.895.619</b>	<b>3.906.017</b>
<b>25T</b>	<b>Außerordentliche Erträge</b>	<b>0</b>	<b>-480.000</b>	<b>-20.000</b>	<b>-20.000</b>	<b>-20.000</b>	<b>-20.000</b>
<b>26T</b>	<b>Außerordentliche Aufwendungen</b>	<b>0</b>	<b>0</b>	<b>0</b>	<b>0</b>	<b>0</b>	<b>0</b>
<b>27T</b>	<b>Außerordentliches Ergebnis (Nr. 25T ./ . Nr. 26T)</b>	<b>0</b>	<b>-480.000</b>	<b>-20.000</b>	<b>-20.000</b>	<b>-20.000</b>	<b>-20.000</b>
<b>28T</b>	<b>Jahresergebnis vor internen Leistungsbeziehungen ( ordentli. Ergebnis u. außerordentl. Ergebnis)</b>	<b>3.127.654</b>	<b>3.056.524</b>	<b>3.868.204</b>	<b>3.782.553</b>	<b>3.875.619</b>	<b>3.886.017</b>
29	Erlöse der internen Leistungsbeziehungen	0	-3.571.132	-4.069.267	0	0	0
30	Kosten der internen Leistungsbeziehungen	0	316.590	353.121	0	0	0
<b>31</b>	<b>Ergebnis der internen Leistungsbeziehungen</b>	<b>0</b>	<b>-3.254.542</b>	<b>-3.716.146</b>	<b>0</b>	<b>0</b>	<b>0</b>
<b>32T</b>	<b>Jahresergebnis nach internen Leistungsbeziehungen</b>	<b>3.127.654</b>	<b>-198.018</b>	<b>152.058</b>	<b>3.782.553</b>	<b>3.875.619</b>	<b>3.886.017</b>

## Haushaltsplan der Stadt Eppstein Haushalt 2020

<b>Teilergebnishaushalt Produktbereich 102 PB 02 Sicherheit und Ordnung</b>							
Nr.	Bezeichnung	Ergebnis 2018	Ansatz 2019	Ansatz 2020	Plan 2021	Plan 2022	Plan 2023
01	Privatrechtliche Leistungsentgelte	-96	-19.015	-6.100	-6.100	-6.100	-6.100
02	Öffentlich-rechtliche Leistungsentgelte	-656.478	-803.532	-674.950	-674.950	-674.950	-674.950
03	Kostensersatzleistungen u. -erstattungen	-255.978	-650.727	-644.250	-649.250	-644.250	-649.250
04	Bestandsveränderungen u. aktiv. Eigenleistungen	0	0	0	0	0	0
05	Steuern u. steuerähnliche Erträge einschließlich Erträge aus gesetzlichen Umlagen	0	0	0	0	0	0
06	Erträge a. Transferleistungen	0	0	0	0	0	0
07	Erträge a. Zuweisungen u. Zuschüsse für laufende Zwecke und allgemeine Umlagen	0	-5.000	0	0	0	0
08	Erträge a. d. Aufl. v. Sonderp. a. Investitionsz., -zuschüssen und Investitionsbeiträgen	-26.441	-25.023	-39.916	-39.526	-39.525	-39.526
09	Sonstige ordentliche Erträge	-31.358	-5.546	0	0	0	0
<b>10</b>	<b>Summe d. ordentlichen Erträge (Nr. 1-9)</b>	<b>-970.350</b>	<b>-1.508.843</b>	<b>-1.365.216</b>	<b>-1.369.826</b>	<b>-1.364.825</b>	<b>-1.369.826</b>
11	Personalaufwendungen	721.929	717.750	907.913	932.169	951.413	971.041
12	Versorgungsaufwendungen	0	0	0	0	0	0
13	Aufwendungen f. Sach- und Dienstleistungen	917.146	1.546.367	1.354.910	1.368.547	1.363.251	1.370.561
14	Abschreibungen	268.229	266.475	339.272	325.204	322.487	319.567
15	Aufwendungen f. Zuweisungen u. Zuschüsse sowie besondere Finanzaufwendungen	83.391	89.850	87.900	88.000	88.100	88.200
16	Steueraufwendungen einschl. Aufwendungen a. gesetzlichen Umlageverpflichtungen	0	0	0	0	0	0
17	Transferaufwendungen	0	0	0	0	0	0
18	Sonstige ordentliche Aufwendungen	431	899	899	899	899	899
<b>19</b>	<b>Summe d. ordentlichen Aufwendungen (Nr. 11-18)</b>	<b>1.991.128</b>	<b>2.621.341</b>	<b>2.690.894</b>	<b>2.714.818</b>	<b>2.726.149</b>	<b>2.750.267</b>
<b>20</b>	<b>Verwaltungsergebnis (Nr. 10 ./ . Nr. 19)</b>	<b>1.020.777</b>	<b>1.112.498</b>	<b>1.325.678</b>	<b>1.344.992</b>	<b>1.361.324</b>	<b>1.380.441</b>
21	Finanzerträge	0	0	0	0	0	0
22	Zinsen und andere Finanzaufwendungen	0	0	0	0	0	0
<b>23</b>	<b>Finanzergebnis (Nr. 21-Nr. 22)</b>	<b>0</b>	<b>0</b>	<b>0</b>	<b>0</b>	<b>0</b>	<b>0</b>
<b>24</b>	<b>Ordentliches Ergebnis (Nr. 20 und Nr. 23)</b>	<b>1.020.777</b>	<b>1.112.498</b>	<b>1.325.678</b>	<b>1.344.992</b>	<b>1.361.324</b>	<b>1.380.441</b>
<b>25T</b>	<b>Außerordentliche Erträge</b>	<b>0</b>	<b>0</b>	<b>0</b>	<b>0</b>	<b>0</b>	<b>0</b>
<b>26T</b>	<b>Außerordentliche Aufwendungen</b>	<b>0</b>	<b>0</b>	<b>0</b>	<b>0</b>	<b>0</b>	<b>0</b>
<b>27T</b>	<b>Außerordentliches Ergebnis (Nr. 25T ./ . Nr. 26T)</b>	<b>0</b>	<b>0</b>	<b>0</b>	<b>0</b>	<b>0</b>	<b>0</b>
<b>28T</b>	<b>Jahresergebnis vor internen Leistungsbeziehungen ( ordentli. Ergebnis u. außerordentl. Ergebnis)</b>	<b>1.020.777</b>	<b>1.112.498</b>	<b>1.325.678</b>	<b>1.344.992</b>	<b>1.361.324</b>	<b>1.380.441</b>
29	Erlöse der internen Leistungsbeziehungen	0	-88.520	-23.900	0	0	0
30	Kosten der internen Leistungsbeziehungen	0	553.694	575.303	0	0	0
<b>31</b>	<b>Ergebnis der internen Leistungsbeziehungen</b>	<b>0</b>	<b>465.174</b>	<b>551.403</b>	<b>0</b>	<b>0</b>	<b>0</b>
<b>32T</b>	<b>Jahresergebnis nach internen Leistungsbeziehungen</b>	<b>1.020.777</b>	<b>1.577.672</b>	<b>1.877.081</b>	<b>1.344.992</b>	<b>1.361.324</b>	<b>1.380.441</b>

## Haushaltsplan der Stadt Eppstein Haushalt 2020

<b>Teilergebnishaushalt Produktbereich 103 PB 03 Schulträgeraufgaben</b>							
Nr.	Bezeichnung	Ergebnis 2018	Ansatz 2019	Ansatz 2020	Plan 2021	Plan 2022	Plan 2023
01	Privatrechtliche Leistungsentgelte	0	0	0	0	0	0
02	Öffentlich-rechtliche Leistungsentgelte	0	0	0	0	0	0
03	Kostenersatzleistungen u. -erstattungen	0	0	0	0	0	0
04	Bestandsveränderungen u. aktiv. Eigenleistungen	0	0	0	0	0	0
05	Steuern u. steuerähnliche Erträge einschließlich Erträge aus gesetzlichen Umlagen	0	0	0	0	0	0
06	Erträge a. Transferleistungen	0	0	0	0	0	0
07	Erträge a. Zuweisungen u. Zuschüsse für laufende Zwecke und allgemeine Umlagen	0	0	0	0	0	0
08	Erträge a. d. Aufl. v. Sonderp. a. Investitionsz., -zuschüssen und Investitionsbeiträgen	0	0	0	0	0	0
09	Sonstige ordentliche Erträge	0	0	0	0	0	0
<b>10</b>	<b>Summe d. ordentlichen Erträge (Nr. 1-9)</b>	<b>0</b>	<b>0</b>	<b>0</b>	<b>0</b>	<b>0</b>	<b>0</b>
11	Personalaufwendungen	0	0	0	0	0	0
12	Versorgungsaufwendungen	0	0	0	0	0	0
13	Aufwendungen f. Sach- und Dienstleistungen	0	0	0	0	0	0
14	Abschreibungen	0	0	0	0	0	0
15	Aufwendungen f. Zuweisungen u. Zuschüsse sowie besondere Finanzaufwendungen	0	0	0	0	0	0
16	Steueraufwendungen einschl. Aufwendungen a. gesetzlichen Umlageverpflichtungen	0	0	0	0	0	0
17	Transferaufwendungen	0	0	0	0	0	0
18	Sonstige ordentliche Aufwendungen	0	0	0	0	0	0
<b>19</b>	<b>Summe d. ordentlichen Aufwendungen (Nr. 11-18)</b>	<b>0</b>	<b>0</b>	<b>0</b>	<b>0</b>	<b>0</b>	<b>0</b>
<b>20</b>	<b>Verwaltungsergebnis (Nr. 10 ./ . Nr. 19)</b>	<b>0</b>	<b>0</b>	<b>0</b>	<b>0</b>	<b>0</b>	<b>0</b>
21	Finanzerträge	0	0	0	0	0	0
22	Zinsen und andere Finanzaufwendungen	0	0	0	0	0	0
<b>23</b>	<b>Finanzergebnis (Nr. 21-Nr. 22)</b>	<b>0</b>	<b>0</b>	<b>0</b>	<b>0</b>	<b>0</b>	<b>0</b>
<b>24</b>	<b>Ordentliches Ergebnis (Nr. 20 und Nr. 23)</b>	<b>0</b>	<b>0</b>	<b>0</b>	<b>0</b>	<b>0</b>	<b>0</b>
<b>25T</b>	<b>Außerordentliche Erträge</b>	<b>0</b>	<b>0</b>	<b>0</b>	<b>0</b>	<b>0</b>	<b>0</b>
<b>26T</b>	<b>Außerordentliche Aufwendungen</b>	<b>0</b>	<b>0</b>	<b>0</b>	<b>0</b>	<b>0</b>	<b>0</b>
<b>27T</b>	<b>Außerordentliches Ergebnis (Nr. 25T ./ . Nr. 26T)</b>	<b>0</b>	<b>0</b>	<b>0</b>	<b>0</b>	<b>0</b>	<b>0</b>
<b>28T</b>	<b>Jahresergebnis vor internen Leistungsbeziehungen ( ordentli. Ergebnis u. außerordentl. Ergebnis)</b>	<b>0</b>	<b>0</b>	<b>0</b>	<b>0</b>	<b>0</b>	<b>0</b>
29	Erlöse der internen Leistungsbeziehungen	0	0	0	0	0	0
30	Kosten der internen Leistungsbeziehungen	0	0	0	0	0	0
<b>31</b>	<b>Ergebnis der internen Leistungsbeziehungen</b>	<b>0</b>	<b>0</b>	<b>0</b>	<b>0</b>	<b>0</b>	<b>0</b>
<b>32T</b>	<b>Jahresergebnis nach internen Leistungsbeziehungen</b>	<b>0</b>	<b>0</b>	<b>0</b>	<b>0</b>	<b>0</b>	<b>0</b>



## Haushaltsplan der Stadt Eppstein Haushalt 2020

<b>Teilergebnishaushalt Produktbereich 104 PB 04 Kultur und Wissenschaft</b>							
Nr.	Bezeichnung	Ergebnis 2018	Ansatz 2019	Ansatz 2020	Plan 2021	Plan 2022	Plan 2023
01	Privatrechtliche Leistungsentgelte	-46.522	-55.900	-57.900	-57.900	-51.900	-57.900
02	Öffentlich-rechtliche Leistungsentgelte	-54	0	-50	-50	-50	-50
03	Kostensatzleistungen u. -erstattungen	-372	-5	0	0	0	0
04	Bestandsveränderungen u. aktiv. Eigenleistungen	0	-8.480	-8.310	-8.310	-8.310	-8.310
05	Steuern u. steuerähnliche Erträge einschließlich Erträge aus gesetzlichen Umlagen	0	0	0	0	0	0
06	Erträge a. Transferleistungen	0	0	0	0	0	0
07	Erträge a. Zuweisungen u. Zuschüsse für laufende Zwecke und allgemeine Umlagen	-23.594	-22.600	-26.600	-26.600	-26.600	-26.600
08	Erträge a. d. Aufl. v. Sonderp. a. Investitionsz., -zuschüssen und Investitionsbeiträgen	-25.533	-25.488	-24.195	-23.768	-23.768	-23.768
09	Sonstige ordentliche Erträge	-200	0	0	0	0	0
<b>10</b>	<b>Summe d. ordentlichen Erträge (Nr. 1-9)</b>	<b>-96.275</b>	<b>-112.473</b>	<b>-117.055</b>	<b>-116.628</b>	<b>-110.628</b>	<b>-116.628</b>
11	Personalaufwendungen	186.061	187.200	221.113	225.535	230.046	234.647
12	Versorgungsaufwendungen	0	0	0	0	0	0
13	Aufwendungen f. Sach- und Dienstleistungen	136.206	139.685	127.630	126.655	126.365	126.605
14	Abschreibungen	32.746	33.012	32.445	33.597	33.845	35.117
15	Aufwendungen f. Zuweisungen u. Zuschüsse sowie besondere Finanzaufwendungen	45.040	42.000	42.000	42.000	42.000	42.000
16	Steueraufwendungen einschl. Aufwendungen a. gesetzlichen Umlageverpflichtungen	0	0	0	0	0	0
17	Transferaufwendungen	0	0	0	0	0	0
18	Sonstige ordentliche Aufwendungen	0	830	830	830	830	830
<b>19</b>	<b>Summe d. ordentlichen Aufwendungen (Nr. 11-18)</b>	<b>400.053</b>	<b>402.727</b>	<b>424.018</b>	<b>428.617</b>	<b>433.086</b>	<b>439.199</b>
<b>20</b>	<b>Verwaltungsergebnis (Nr. 10 ./ . Nr. 19)</b>	<b>303.778</b>	<b>290.254</b>	<b>306.963</b>	<b>311.989</b>	<b>322.458</b>	<b>322.571</b>
21	Finanzerträge	0	0	0	0	0	0
22	Zinsen und andere Finanzaufwendungen	0	0	0	0	0	0
<b>23</b>	<b>Finanzergebnis (Nr. 21-Nr. 22)</b>	<b>0</b>	<b>0</b>	<b>0</b>	<b>0</b>	<b>0</b>	<b>0</b>
<b>24</b>	<b>Ordentliches Ergebnis (Nr. 20 und Nr. 23)</b>	<b>303.778</b>	<b>290.254</b>	<b>306.963</b>	<b>311.989</b>	<b>322.458</b>	<b>322.571</b>
<b>25T</b>	<b>Außerordentliche Erträge</b>	<b>0</b>	<b>0</b>	<b>0</b>	<b>0</b>	<b>0</b>	<b>0</b>
<b>26T</b>	<b>Außerordentliche Aufwendungen</b>	<b>0</b>	<b>0</b>	<b>0</b>	<b>0</b>	<b>0</b>	<b>0</b>
<b>27T</b>	<b>Außerordentliches Ergebnis (Nr. 25T ./ . Nr. 26T)</b>	<b>0</b>	<b>0</b>	<b>0</b>	<b>0</b>	<b>0</b>	<b>0</b>
<b>28T</b>	<b>Jahresergebnis vor internen Leistungsbeziehungen ( ordentli. Ergebnis u. außerordentl. Ergebnis)</b>	<b>303.778</b>	<b>290.254</b>	<b>306.963</b>	<b>311.989</b>	<b>322.458</b>	<b>322.571</b>
29	Erlöse der internen Leistungsbeziehungen	0	-44.500	-59.200	0	0	0
30	Kosten der internen Leistungsbeziehungen	0	349.653	408.366	0	0	0
<b>31</b>	<b>Ergebnis der internen Leistungsbeziehungen</b>	<b>0</b>	<b>305.153</b>	<b>349.166</b>	<b>0</b>	<b>0</b>	<b>0</b>
<b>32T</b>	<b>Jahresergebnis nach internen Leistungsbeziehungen</b>	<b>303.778</b>	<b>595.407</b>	<b>656.129</b>	<b>311.989</b>	<b>322.458</b>	<b>322.571</b>

## Haushaltsplan der Stadt Eppstein Haushalt 2020

<b>Teilergebnishaushalt Produktbereich 105 PB 05 Soziale Leistungen / Soziale Hilfen</b>							
Nr.	Bezeichnung	Ergebnis 2018	Ansatz 2019	Ansatz 2020	Plan 2021	Plan 2022	Plan 2023
01	Privatrechtliche Leistungsentgelte	-714	-960	-980	-980	-980	-980
02	Öffentlich-rechtliche Leistungsentgelte	0	0	0	0	0	0
03	Kostenersatzleistungen u. -erstattungen	-60.480	0	0	0	0	0
04	Bestandsveränderungen u. aktiv. Eigenleistungen	0	0	0	0	0	0
05	Steuern u. steuerähnliche Erträge einschließlich Erträge aus gesetzlichen Umlagen	0	0	0	0	0	0
06	Erträge a. Transferleistungen	0	0	0	0	0	0
07	Erträge a. Zuweisungen u. Zuschüsse für laufende Zwecke und allgemeine Umlagen	-5.000	-95.520	-90.250	-90.250	-90.250	-90.250
08	Erträge a. d. Aufl. v. Sonderp. a. Investitionsz., -zuschüssen und Investitionsbeiträgen	0	0	0	0	0	0
09	Sonstige ordentliche Erträge	-50	0	0	0	0	0
<b>10</b>	<b>Summe d. ordentlichen Erträge (Nr. 1-9)</b>	<b>-66.244</b>	<b>-96.480</b>	<b>-91.230</b>	<b>-91.230</b>	<b>-91.230</b>	<b>-91.230</b>
11	Personalaufwendungen	80.438	112.450	89.760	92.255	94.800	97.395
12	Versorgungsaufwendungen	0	0	0	0	0	0
13	Aufwendungen f. Sach- und Dienstleistungen	15.485	14.069	16.750	16.750	16.750	16.750
14	Abschreibungen	0	0	0	0	0	0
15	Aufwendungen f. Zuweisungen u. Zuschüsse sowie besondere Finanzaufwendungen	5.067	26.570	27.175	27.175	27.175	27.175
16	Steueraufwendungen einschl. Aufwendungen a. gesetzlichen Umlageverpflichtungen	0	0	0	0	0	0
17	Transferaufwendungen	0	0	0	0	0	0
18	Sonstige ordentliche Aufwendungen	0	0	0	0	0	0
<b>19</b>	<b>Summe d. ordentlichen Aufwendungen (Nr. 11-18)</b>	<b>100.990</b>	<b>153.089</b>	<b>133.685</b>	<b>136.180</b>	<b>138.725</b>	<b>141.320</b>
<b>20</b>	<b>Verwaltungsergebnis (Nr. 10 ./ . Nr. 19)</b>	<b>34.746</b>	<b>56.609</b>	<b>42.455</b>	<b>44.950</b>	<b>47.495</b>	<b>50.090</b>
21	Finanzerträge	0	0	0	0	0	0
22	Zinsen und andere Finanzaufwendungen	0	0	0	0	0	0
<b>23</b>	<b>Finanzergebnis (Nr. 21-Nr. 22)</b>	<b>0</b>	<b>0</b>	<b>0</b>	<b>0</b>	<b>0</b>	<b>0</b>
<b>24</b>	<b>Ordentliches Ergebnis (Nr. 20 und Nr. 23)</b>	<b>34.746</b>	<b>56.609</b>	<b>42.455</b>	<b>44.950</b>	<b>47.495</b>	<b>50.090</b>
<b>25T</b>	<b>Außerordentliche Erträge</b>	<b>0</b>	<b>0</b>	<b>0</b>	<b>0</b>	<b>0</b>	<b>0</b>
<b>26T</b>	<b>Außerordentliche Aufwendungen</b>	<b>0</b>	<b>0</b>	<b>0</b>	<b>0</b>	<b>0</b>	<b>0</b>
<b>27T</b>	<b>Außerordentliches Ergebnis (Nr. 25T ./ . Nr. 26T)</b>	<b>0</b>	<b>0</b>	<b>0</b>	<b>0</b>	<b>0</b>	<b>0</b>
<b>28T</b>	<b>Jahresergebnis vor internen Leistungsbeziehungen ( ordentli. Ergebnis u. außerordentl. Ergebnis)</b>	<b>34.746</b>	<b>56.609</b>	<b>42.455</b>	<b>44.950</b>	<b>47.495</b>	<b>50.090</b>
29	Erlöse der internen Leistungsbeziehungen	0	0	0	0	0	0
30	Kosten der internen Leistungsbeziehungen	0	77.098	71.878	0	0	0
<b>31</b>	<b>Ergebnis der internen Leistungsbeziehungen</b>	<b>0</b>	<b>77.098</b>	<b>71.878</b>	<b>0</b>	<b>0</b>	<b>0</b>
<b>32T</b>	<b>Jahresergebnis nach internen Leistungsbeziehungen</b>	<b>34.746</b>	<b>133.708</b>	<b>114.332</b>	<b>44.950</b>	<b>47.495</b>	<b>50.090</b>

## Haushaltsplan der Stadt Eppstein Haushalt 2020

<b>Teilergebnishaushalt Produktbereich 106 PB 06 Kinder-, Jugend- und Familienhilfe</b>							
Nr.	Bezeichnung	Ergebnis 2018	Ansatz 2019	Ansatz 2020	Plan 2021	Plan 2022	Plan 2023
01	Privatrechtliche Leistungsentgelte	-439	-4.000	-1.820	-4.320	-4.320	-4.320
02	Öffentlich-rechtliche Leistungsentgelte	-731.566	-632.000	-393.160	-100.300	-100.300	-100.300
03	Kostenersatzleistungen u. -erstattungen	-230	0	0	0	0	0
04	Bestandsveränderungen u. aktiv. Eigenleistungen	0	0	0	0	0	0
05	Steuern u. steuerähnliche Erträge einschließlich Erträge aus gesetzlichen Umlagen	0	0	0	0	0	0
06	Erträge a. Transferleistungen	0	0	0	0	0	0
07	Erträge a. Zuweisungen u. Zuschüsse für laufende Zwecke und allgemeine Umlagen	-694.929	-1.142.355	-1.314.224	-1.233.874	-1.231.189	-1.236.884
08	Erträge a. d. Aufl. v. Sonderp. a. Investitionsz., -zuschüssen und Investitionsbeiträgen	-18.379	-4.666	-18.863	-18.720	-30.876	-30.874
09	Sonstige ordentliche Erträge	-196.445	-181.000	-147.726	-88.560	-88.560	-88.560
<b>10</b>	<b>Summe d. ordentlichen Erträge (Nr. 1-9)</b>	<b>-1.641.989</b>	<b>-1.964.021</b>	<b>-1.875.793</b>	<b>-1.445.774</b>	<b>-1.455.245</b>	<b>-1.460.938</b>
11	Personalaufwendungen	2.721.795	2.477.650	2.424.966	1.643.954	1.643.426	1.661.929
12	Versorgungsaufwendungen	0	0	0	0	0	0
13	Aufwendungen f. Sach- und Dienstleistungen	379.670	495.495	473.880	397.442	396.007	394.847
14	Abschreibungen	62.484	102.834	116.855	107.567	120.998	125.781
15	Aufwendungen f. Zuweisungen u. Zuschüsse sowie besondere Finanzaufwendungen	2.230.895	2.952.515	3.545.300	3.505.300	3.552.800	3.564.500
16	Steueraufwendungen einschl. Aufwendungen a. gesetzlichen Umlageverpflichtungen	0	0	0	0	0	0
17	Transferaufwendungen	0	0	0	0	0	0
18	Sonstige ordentliche Aufwendungen	515	520	515	515	515	515
<b>19</b>	<b>Summe d. ordentlichen Aufwendungen (Nr. 11-18)</b>	<b>5.395.359</b>	<b>6.029.014</b>	<b>6.561.516</b>	<b>5.654.778</b>	<b>5.713.746</b>	<b>5.747.572</b>
<b>20</b>	<b>Verwaltungsergebnis (Nr. 10 ./ . Nr. 19)</b>	<b>3.753.370</b>	<b>4.064.993</b>	<b>4.685.723</b>	<b>4.209.004</b>	<b>4.258.501</b>	<b>4.286.634</b>
21	Finanzerträge	0	0	0	0	0	0
22	Zinsen und andere Finanzaufwendungen	0	0	0	0	0	0
<b>23</b>	<b>Finanzergebnis (Nr. 21-Nr. 22)</b>	<b>0</b>	<b>0</b>	<b>0</b>	<b>0</b>	<b>0</b>	<b>0</b>
<b>24</b>	<b>Ordentliches Ergebnis (Nr. 20 und Nr. 23)</b>	<b>3.753.370</b>	<b>4.064.993</b>	<b>4.685.723</b>	<b>4.209.004</b>	<b>4.258.501</b>	<b>4.286.634</b>
<b>25T</b>	<b>Außerordentliche Erträge</b>	<b>0</b>	<b>0</b>	<b>0</b>	<b>0</b>	<b>0</b>	<b>0</b>
<b>26T</b>	<b>Außerordentliche Aufwendungen</b>	<b>0</b>	<b>0</b>	<b>0</b>	<b>0</b>	<b>0</b>	<b>0</b>
<b>27T</b>	<b>Außerordentliches Ergebnis (Nr. 25T ./ . Nr. 26T)</b>	<b>0</b>	<b>0</b>	<b>0</b>	<b>0</b>	<b>0</b>	<b>0</b>
<b>28T</b>	<b>Jahresergebnis vor internen Leistungsbeziehungen ( ordentli. Ergebnis u. außerordentl. Ergebnis)</b>	<b>3.753.370</b>	<b>4.064.993</b>	<b>4.685.723</b>	<b>4.209.004</b>	<b>4.258.501</b>	<b>4.286.634</b>
29	Erlöse der internen Leistungsbeziehungen	0	-43.991	-68.070	0	0	0
30	Kosten der internen Leistungsbeziehungen	0	909.529	1.058.717	0	0	0
<b>31</b>	<b>Ergebnis der internen Leistungsbeziehungen</b>	<b>0</b>	<b>865.538</b>	<b>990.647</b>	<b>0</b>	<b>0</b>	<b>0</b>
<b>32T</b>	<b>Jahresergebnis nach internen Leistungsbeziehungen</b>	<b>3.753.370</b>	<b>4.930.531</b>	<b>5.676.370</b>	<b>4.209.004</b>	<b>4.258.501</b>	<b>4.286.634</b>

## Haushaltsplan der Stadt Eppstein Haushalt 2020

<b>Teilergebnishaushalt Produktbereich 107 PB 07 Gesundheitsdienste</b>							
Nr.	Bezeichnung	Ergebnis 2018	Ansatz 2019	Ansatz 2020	Plan 2021	Plan 2022	Plan 2023
01	Privatrechtliche Leistungsentgelte	0	0	0	0	0	0
02	Öffentlich-rechtliche Leistungsentgelte	0	0	0	0	0	0
03	Kostenersatzleistungen u. -erstattungen	0	0	0	0	0	0
04	Bestandsveränderungen u. aktiv. Eigenleistungen	0	0	0	0	0	0
05	Steuern u. steuerähnliche Erträge einschließlich Erträge aus gesetzlichen Umlagen	0	0	0	0	0	0
06	Erträge a. Transferleistungen	0	0	0	0	0	0
07	Erträge a. Zuweisungen u. Zuschüsse für laufende Zwecke und allgemeine Umlagen	0	0	0	0	0	0
08	Erträge a. d. Aufl. v. Sonderp. a. Investitionsz., -zuschüssen und Investitionsbeiträgen	0	0	0	0	0	0
09	Sonstige ordentliche Erträge	0	0	0	0	0	0
<b>10</b>	<b>Summe d. ordentlichen Erträge (Nr. 1-9)</b>	<b>0</b>	<b>0</b>	<b>0</b>	<b>0</b>	<b>0</b>	<b>0</b>
11	Personalaufwendungen	0	0	0	0	0	0
12	Versorgungsaufwendungen	0	0	0	0	0	0
13	Aufwendungen f. Sach- und Dienstleistungen	0	0	0	0	0	0
14	Abschreibungen	0	0	0	0	0	0
15	Aufwendungen f. Zuweisungen u. Zuschüsse sowie besondere Finanzaufwendungen	0	0	0	0	0	0
16	Steueraufwendungen einschl. Aufwendungen a. gesetzlichen Umlageverpflichtungen	0	0	0	0	0	0
17	Transferaufwendungen	0	0	0	0	0	0
18	Sonstige ordentliche Aufwendungen	0	0	0	0	0	0
<b>19</b>	<b>Summe d. ordentlichen Aufwendungen (Nr. 11-18)</b>	<b>0</b>	<b>0</b>	<b>0</b>	<b>0</b>	<b>0</b>	<b>0</b>
<b>20</b>	<b>Verwaltungsergebnis (Nr. 10 ./ . Nr. 19)</b>	<b>0</b>	<b>0</b>	<b>0</b>	<b>0</b>	<b>0</b>	<b>0</b>
21	Finanzerträge	0	0	0	0	0	0
22	Zinsen und andere Finanzaufwendungen	0	0	0	0	0	0
<b>23</b>	<b>Finanzergebnis (Nr. 21-Nr. 22)</b>	<b>0</b>	<b>0</b>	<b>0</b>	<b>0</b>	<b>0</b>	<b>0</b>
<b>24</b>	<b>Ordentliches Ergebnis (Nr. 20 und Nr. 23)</b>	<b>0</b>	<b>0</b>	<b>0</b>	<b>0</b>	<b>0</b>	<b>0</b>
<b>25T</b>	<b>Außerordentliche Erträge</b>	<b>0</b>	<b>0</b>	<b>0</b>	<b>0</b>	<b>0</b>	<b>0</b>
<b>26T</b>	<b>Außerordentliche Aufwendungen</b>	<b>0</b>	<b>0</b>	<b>0</b>	<b>0</b>	<b>0</b>	<b>0</b>
<b>27T</b>	<b>Außerordentliches Ergebnis (Nr. 25T ./ . Nr. 26T)</b>	<b>0</b>	<b>0</b>	<b>0</b>	<b>0</b>	<b>0</b>	<b>0</b>
<b>28T</b>	<b>Jahresergebnis vor internen Leistungsbeziehungen ( ordentli. Ergebnis u. außerordentl. Ergebnis)</b>	<b>0</b>	<b>0</b>	<b>0</b>	<b>0</b>	<b>0</b>	<b>0</b>
29	Erlöse der internen Leistungsbeziehungen	0	0	0	0	0	0
30	Kosten der internen Leistungsbeziehungen	0	0	0	0	0	0
<b>31</b>	<b>Ergebnis der internen Leistungsbeziehungen</b>	<b>0</b>	<b>0</b>	<b>0</b>	<b>0</b>	<b>0</b>	<b>0</b>
<b>32T</b>	<b>Jahresergebnis nach internen Leistungsbeziehungen</b>	<b>0</b>	<b>0</b>	<b>0</b>	<b>0</b>	<b>0</b>	<b>0</b>

## Haushaltsplan der Stadt Eppstein Haushalt 2020

<b>Teilergebnishaushalt Produktbereich 108 PB 08 Sportförderung</b>							
Nr.	Bezeichnung	Ergebnis 2018	Ansatz 2019	Ansatz 2020	Plan 2021	Plan 2022	Plan 2023
01	Privatrechtliche Leistungsentgelte	-17.967	0	-14.000	-14.000	-14.000	-14.000
02	Öffentlich-rechtliche Leistungsentgelte	0	0	0	0	0	0
03	Kostensersatzleistungen u. -erstattungen	0	0	0	0	0	0
04	Bestandsveränderungen u. aktiv. Eigenleistungen	0	-17.082	-17.089	-17.095	-17.069	-17.075
05	Steuern u. steuerähnliche Erträge einschließlich Erträge aus gesetzlichen Umlagen	0	0	0	0	0	0
06	Erträge a. Transferleistungen	0	0	0	0	0	0
07	Erträge a. Zuweisungen u. Zuschüsse für laufende Zwecke und allgemeine Umlagen	0	0	0	0	0	0
08	Erträge a. d. Aufl. v. Sonderp. a. Investitionsz., -zuschüssen und Investitionsbeiträgen	-13.590	-13.406	-15.349	-17.562	-17.562	-17.562
09	Sonstige ordentliche Erträge	0	0	0	0	0	0
<b>10</b>	<b>Summe d. ordentlichen Erträge (Nr. 1-9)</b>	<b>-31.557</b>	<b>-30.488</b>	<b>-46.438</b>	<b>-48.657</b>	<b>-48.631</b>	<b>-48.637</b>
11	Personalaufwendungen	6.665	11.800	13.785	14.061	14.342	14.629
12	Versorgungsaufwendungen	0	0	0	0	0	0
13	Aufwendungen f. Sach- und Dienstleistungen	50.692	68.213	94.925	67.945	65.845	65.445
14	Abschreibungen	67.551	73.328	76.972	80.761	80.761	80.356
15	Aufwendungen f. Zuweisungen u. Zuschüsse sowie besondere Finanzaufwendungen	21.058	17.800	20.800	20.800	20.800	20.800
16	Steueraufwendungen einschl. Aufwendungen a. gesetzlichen Umlageverpflichtungen	0	0	0	0	0	0
17	Transferaufwendungen	0	0	0	0	0	0
18	Sonstige ordentliche Aufwendungen	0	110	110	110	110	110
<b>19</b>	<b>Summe d. ordentlichen Aufwendungen (Nr. 11-18)</b>	<b>145.966</b>	<b>171.251</b>	<b>206.592</b>	<b>183.677</b>	<b>181.858</b>	<b>181.340</b>
<b>20</b>	<b>Verwaltungsergebnis (Nr. 10 ./ . Nr. 19)</b>	<b>114.409</b>	<b>140.763</b>	<b>160.154</b>	<b>135.020</b>	<b>133.227</b>	<b>132.703</b>
21	Finanzerträge	0	0	0	0	0	0
22	Zinsen und andere Finanzaufwendungen	0	0	0	0	0	0
<b>23</b>	<b>Finanzergebnis (Nr. 21-Nr. 22)</b>	<b>0</b>	<b>0</b>	<b>0</b>	<b>0</b>	<b>0</b>	<b>0</b>
<b>24</b>	<b>Ordentliches Ergebnis (Nr. 20 und Nr. 23)</b>	<b>114.409</b>	<b>140.763</b>	<b>160.154</b>	<b>135.020</b>	<b>133.227</b>	<b>132.703</b>
<b>25T</b>	<b>Außerordentliche Erträge</b>	<b>0</b>	<b>0</b>	<b>0</b>	<b>0</b>	<b>0</b>	<b>0</b>
<b>26T</b>	<b>Außerordentliche Aufwendungen</b>	<b>0</b>	<b>0</b>	<b>0</b>	<b>0</b>	<b>0</b>	<b>0</b>
<b>27T</b>	<b>Außerordentliches Ergebnis (Nr. 25T ./ . Nr. 26T)</b>	<b>0</b>	<b>0</b>	<b>0</b>	<b>0</b>	<b>0</b>	<b>0</b>
<b>28T</b>	<b>Jahresergebnis vor internen Leistungsbeziehungen ( ordentli. Ergebnis u. außerordentl. Ergebnis)</b>	<b>114.409</b>	<b>140.763</b>	<b>160.154</b>	<b>135.020</b>	<b>133.227</b>	<b>132.703</b>
29	Erlöse der internen Leistungsbeziehungen	0	-54.998	-60.774	0	0	0
30	Kosten der internen Leistungsbeziehungen	0	144.028	168.583	0	0	0
<b>31</b>	<b>Ergebnis der internen Leistungsbeziehungen</b>	<b>0</b>	<b>89.030</b>	<b>107.809</b>	<b>0</b>	<b>0</b>	<b>0</b>
<b>32T</b>	<b>Jahresergebnis nach internen Leistungsbeziehungen</b>	<b>114.409</b>	<b>229.793</b>	<b>267.963</b>	<b>135.020</b>	<b>133.227</b>	<b>132.703</b>

## Haushaltsplan der Stadt Eppstein Haushalt 2020

<b>Teilergebnishaushalt Produktbereich 109 PB 09 Räumliche Planung und Entwicklung, Geoinformationen</b>							
Nr.	Bezeichnung	Ergebnis 2018	Ansatz 2019	Ansatz 2020	Plan 2021	Plan 2022	Plan 2023
01	Privatrechtliche Leistungsentgelte	0	0	0	0	0	0
02	Öffentlich-rechtliche Leistungsentgelte	-10.710	-5.000	-5.000	-5.000	-5.000	-5.000
03	Kostensatzleistungen u. -erstattungen	-6.068	-61.397	-62.247	-63.197	-64.147	-65.097
04	Bestandsveränderungen u. aktiv. Eigenleistungen	0	0	0	0	0	0
05	Steuern u. steuerähnliche Erträge einschließlich Erträge aus gesetzlichen Umlagen	0	0	0	0	0	0
06	Erträge a. Transferleistungen	0	0	0	0	0	0
07	Erträge a. Zuweisungen u. Zuschüsse für laufende Zwecke und allgemeine Umlagen	0	0	0	0	0	0
08	Erträge a. d. Aufl. v. Sonderp. a. Investitionsz., -zuschüssen und Investitionsbeiträgen	0	0	0	0	0	0
09	Sonstige ordentliche Erträge	-36	0	0	0	0	0
<b>10</b>	<b>Summe d. ordentlichen Erträge (Nr. 1-9)</b>	<b>-16.814</b>	<b>-66.397</b>	<b>-67.247</b>	<b>-68.197</b>	<b>-69.147</b>	<b>-70.097</b>
11	Personalaufwendungen	183.251	173.450	206.336	210.463	214.672	218.965
12	Versorgungsaufwendungen	0	0	0	0	0	0
13	Aufwendungen f. Sach- und Dienstleistungen	108.580	72.350	25.450	25.450	25.450	25.450
14	Abschreibungen	1.248	327	350	63	48	48
15	Aufwendungen f. Zuweisungen u. Zuschüsse sowie besondere Finanzaufwendungen	2.548	0	125.000	130.000	130.000	130.000
16	Steueraufwendungen einschl. Aufwendungen a. gesetzlichen Umlageverpflichtungen	0	0	0	0	0	0
17	Transferaufwendungen	0	0	0	0	0	0
18	Sonstige ordentliche Aufwendungen	0	0	0	0	0	0
<b>19</b>	<b>Summe d. ordentlichen Aufwendungen (Nr. 11-18)</b>	<b>295.627</b>	<b>246.127</b>	<b>357.136</b>	<b>365.976</b>	<b>370.170</b>	<b>374.463</b>
<b>20</b>	<b>Verwaltungsergebnis (Nr. 10 ./ . Nr. 19)</b>	<b>278.813</b>	<b>179.730</b>	<b>289.889</b>	<b>297.779</b>	<b>301.023</b>	<b>304.366</b>
21	Finanzerträge	0	0	0	0	0	0
22	Zinsen und andere Finanzaufwendungen	0	0	0	0	0	0
<b>23</b>	<b>Finanzergebnis (Nr. 21-Nr. 22)</b>	<b>0</b>	<b>0</b>	<b>0</b>	<b>0</b>	<b>0</b>	<b>0</b>
<b>24</b>	<b>Ordentliches Ergebnis (Nr. 20 und Nr. 23)</b>	<b>278.813</b>	<b>179.730</b>	<b>289.889</b>	<b>297.779</b>	<b>301.023</b>	<b>304.366</b>
<b>25T</b>	<b>Außerordentliche Erträge</b>	<b>0</b>	<b>0</b>	<b>0</b>	<b>0</b>	<b>0</b>	<b>0</b>
<b>26T</b>	<b>Außerordentliche Aufwendungen</b>	<b>0</b>	<b>0</b>	<b>0</b>	<b>0</b>	<b>0</b>	<b>0</b>
<b>27T</b>	<b>Außerordentliches Ergebnis (Nr. 25T ./ . Nr. 26T)</b>	<b>0</b>	<b>0</b>	<b>0</b>	<b>0</b>	<b>0</b>	<b>0</b>
<b>28T</b>	<b>Jahresergebnis vor internen Leistungsbeziehungen ( ordentl. Ergebnis u. außerordentl. Ergebnis)</b>	<b>278.813</b>	<b>179.730</b>	<b>289.889</b>	<b>297.779</b>	<b>301.023</b>	<b>304.366</b>
29	Erlöse der internen Leistungsbeziehungen	0	0	0	0	0	0
30	Kosten der internen Leistungsbeziehungen	0	62.370	88.697	0	0	0
<b>31</b>	<b>Ergebnis der internen Leistungsbeziehungen</b>	<b>0</b>	<b>62.370</b>	<b>88.697</b>	<b>0</b>	<b>0</b>	<b>0</b>
<b>32T</b>	<b>Jahresergebnis nach internen Leistungsbeziehungen</b>	<b>278.813</b>	<b>242.100</b>	<b>378.586</b>	<b>297.779</b>	<b>301.023</b>	<b>304.366</b>

## Haushaltsplan der Stadt Eppstein Haushalt 2020

<b>Teilergebnishaushalt Produktbereich 110 PB 10 Bauen und Wohnen</b>							
Nr.	Bezeichnung	Ergebnis 2018	Ansatz 2019	Ansatz 2020	Plan 2021	Plan 2022	Plan 2023
01	Privatrechtliche Leistungsentgelte	-29.621	-28.140	-25.920	-25.920	-25.920	-25.920
02	Öffentlich-rechtliche Leistungsentgelte	0	0	0	0	0	0
03	Kostensatzleistungen u. -erstattungen	0	0	0	0	0	0
04	Bestandsveränderungen u. aktiv. Eigenleistungen	0	-1.119	-1.122	-1.125	-1.128	-1.131
05	Steuern u. steuerähnliche Erträge einschließlich Erträge aus gesetzlichen Umlagen	0	0	0	0	0	0
06	Erträge a. Transferleistungen	0	0	0	0	0	0
07	Erträge a. Zuweisungen u. Zuschüsse für laufende Zwecke und allgemeine Umlagen	0	0	0	0	0	0
08	Erträge a. d. Aufl. v. Sonderp. a. Investitionsz., -zuschüssen und Investitionsbeiträgen	-26.989	-28.539	-33.764	-35.314	-36.546	-37.873
09	Sonstige ordentliche Erträge	-298	-260	-300	-300	-300	-300
<b>10</b>	<b>Summe d. ordentlichen Erträge (Nr. 1-9)</b>	<b>-56.908</b>	<b>-58.058</b>	<b>-61.106</b>	<b>-62.659</b>	<b>-63.894</b>	<b>-65.224</b>
11	Personalaufwendungen	24.105	5.600	5.491	5.600	5.712	5.827
12	Versorgungsaufwendungen	0	0	0	0	0	0
13	Aufwendungen f. Sach- und Dienstleistungen	42.607	65.242	82.863	61.863	61.863	61.863
14	Abschreibungen	49.173	71.784	72.875	72.722	74.597	77.183
15	Aufwendungen f. Zuweisungen u. Zuschüsse sowie besondere Finanzaufwendungen	296	2.161	1.260	1.260	1.260	1.260
16	Steueraufwendungen einschl. Aufwendungen a. gesetzlichen Umlageverpflichtungen	0	0	0	0	0	0
17	Transferaufwendungen	0	0	0	0	0	0
18	Sonstige ordentliche Aufwendungen	403	405	555	555	555	555
<b>19</b>	<b>Summe d. ordentlichen Aufwendungen (Nr. 11-18)</b>	<b>116.583</b>	<b>145.192</b>	<b>163.043</b>	<b>142.000</b>	<b>143.987</b>	<b>146.688</b>
<b>20</b>	<b>Verwaltungsergebnis (Nr. 10 ./ . Nr. 19)</b>	<b>59.676</b>	<b>87.134</b>	<b>101.937</b>	<b>79.341</b>	<b>80.093</b>	<b>81.464</b>
21	Finanzerträge	0	0	0	0	0	0
22	Zinsen und andere Finanzaufwendungen	0	0	0	0	0	0
<b>23</b>	<b>Finanzergebnis (Nr. 21-Nr. 22)</b>	<b>0</b>	<b>0</b>	<b>0</b>	<b>0</b>	<b>0</b>	<b>0</b>
<b>24</b>	<b>Ordentliches Ergebnis (Nr. 20 und Nr. 23)</b>	<b>59.676</b>	<b>87.134</b>	<b>101.937</b>	<b>79.341</b>	<b>80.093</b>	<b>81.464</b>
<b>25T</b>	<b>Außerordentliche Erträge</b>	<b>0</b>	<b>0</b>	<b>0</b>	<b>0</b>	<b>0</b>	<b>0</b>
<b>26T</b>	<b>Außerordentliche Aufwendungen</b>	<b>0</b>	<b>0</b>	<b>0</b>	<b>0</b>	<b>0</b>	<b>0</b>
<b>27T</b>	<b>Außerordentliches Ergebnis (Nr. 25T ./ . Nr. 26T)</b>	<b>0</b>	<b>0</b>	<b>0</b>	<b>0</b>	<b>0</b>	<b>0</b>
<b>28T</b>	<b>Jahresergebnis vor internen Leistungsbeziehungen ( ordentli. Ergebnis u. außerordentl. Ergebnis)</b>	<b>59.676</b>	<b>87.134</b>	<b>101.937</b>	<b>79.341</b>	<b>80.093</b>	<b>81.464</b>
29	Erlöse der internen Leistungsbeziehungen	0	-76.539	-91.473	0	0	0
30	Kosten der internen Leistungsbeziehungen	0	176.546	212.322	0	0	0
<b>31</b>	<b>Ergebnis der internen Leistungsbeziehungen</b>	<b>0</b>	<b>100.007</b>	<b>120.850</b>	<b>0</b>	<b>0</b>	<b>0</b>
<b>32T</b>	<b>Jahresergebnis nach internen Leistungsbeziehungen</b>	<b>59.676</b>	<b>187.141</b>	<b>222.787</b>	<b>79.341</b>	<b>80.093</b>	<b>81.464</b>

## Haushaltsplan der Stadt Eppstein Haushalt 2020

<b>Teilergebnishaushalt Produktbereich 111 PB 11 Ver- und Entsorgung</b>							
Nr.	Bezeichnung	Ergebnis 2018	Ansatz 2019	Ansatz 2020	Plan 2021	Plan 2022	Plan 2023
01	Privatrechtliche Leistungsentgelte	-4.697	-43.000	-43.000	-43.000	-58.200	-58.200
02	Öffentlich-rechtliche Leistungsentgelte	-5.266.076	-5.422.288	-5.319.401	-5.318.201	-5.405.601	-5.413.301
03	Kostensersatzleistungen u. -erstattungen	-683	-100	0	0	0	0
04	Bestandsveränderungen u. aktiv. Eigenleistungen	-1.211	-2.000	-2.000	-2.000	-2.000	-2.000
05	Steuern u. steuerähnliche Erträge einschließlich Erträge aus gesetzlichen Umlagen	0	0	0	0	0	0
06	Erträge a. Transferleistungen	0	0	0	0	0	0
07	Erträge a. Zuweisungen u. Zuschüsse für laufende Zwecke und allgemeine Umlagen	0	0	0	0	0	0
08	Erträge a. d. Aufl. v. Sonderp. a. Investitionsz., -zuschüssen und Investitionsbeiträgen	-95.741	-328.949	-392.448	-401.248	-264.930	-272.900
09	Sonstige ordentliche Erträge	-461.760	-421.005	-395.016	-390.016	-383.016	-380.016
<b>10</b>	<b>Summe d. ordentlichen Erträge (Nr. 1-9)</b>	<b>-5.830.167</b>	<b>-6.217.342</b>	<b>-6.151.865</b>	<b>-6.154.465</b>	<b>-6.113.747</b>	<b>-6.126.417</b>
11	Personalaufwendungen	712.604	587.250	591.311	605.151	619.411	634.110
12	Versorgungsaufwendungen	0	0	0	0	0	0
13	Aufwendungen f. Sach- und Dienstleistungen	2.259.521	2.524.274	2.334.672	2.341.551	2.374.157	2.401.886
14	Abschreibungen	913.569	855.405	889.351	876.632	858.716	821.812
15	Aufwendungen f. Zuweisungen u. Zuschüsse sowie besondere Finanzaufwendungen	1.122.561	1.130.200	1.174.000	1.152.200	1.163.700	1.175.300
16	Steueraufwendungen einschl. Aufwendungen a. gesetzlichen Umlageverpflichtungen	61.533	82.100	83.200	84.100	85.200	86.300
17	Transferaufwendungen	0	0	0	0	0	0
18	Sonstige ordentliche Aufwendungen	63.470	26.200	28.800	28.800	28.800	28.800
<b>19</b>	<b>Summe d. ordentlichen Aufwendungen (Nr. 11-18)</b>	<b>5.133.258</b>	<b>5.205.429</b>	<b>5.101.335</b>	<b>5.088.434</b>	<b>5.129.984</b>	<b>5.148.208</b>
<b>20</b>	<b>Verwaltungsergebnis (Nr. 10 ./ . Nr. 19)</b>	<b>-696.910</b>	<b>-1.011.913</b>	<b>-1.050.530</b>	<b>-1.066.030</b>	<b>-983.762</b>	<b>-978.208</b>
21	Finanzerträge	0	0	0	0	0	0
22	Zinsen und andere Finanzaufwendungen	0	0	0	0	0	0
<b>23</b>	<b>Finanzergebnis (Nr. 21-Nr. 22)</b>	<b>0</b>	<b>0</b>	<b>0</b>	<b>0</b>	<b>0</b>	<b>0</b>
<b>24</b>	<b>Ordentliches Ergebnis (Nr. 20 und Nr. 23)</b>	<b>-696.910</b>	<b>-1.011.913</b>	<b>-1.050.530</b>	<b>-1.066.030</b>	<b>-983.762</b>	<b>-978.208</b>
<b>25T</b>	<b>Außerordentliche Erträge</b>	<b>0</b>	<b>0</b>	<b>0</b>	<b>0</b>	<b>0</b>	<b>0</b>
<b>26T</b>	<b>Außerordentliche Aufwendungen</b>	<b>0</b>	<b>0</b>	<b>0</b>	<b>0</b>	<b>0</b>	<b>0</b>
<b>27T</b>	<b>Außerordentliches Ergebnis (Nr. 25T ./ . Nr. 26T)</b>	<b>0</b>	<b>0</b>	<b>0</b>	<b>0</b>	<b>0</b>	<b>0</b>
<b>28T</b>	<b>Jahresergebnis vor internen Leistungsbeziehungen ( ordentli. Ergebnis u. außerordentl. Ergebnis)</b>	<b>-696.910</b>	<b>-1.011.913</b>	<b>-1.050.530</b>	<b>-1.066.030</b>	<b>-983.762</b>	<b>-978.208</b>
29	Erlöse der internen Leistungsbeziehungen	0	0	0	0	0	0
30	Kosten der internen Leistungsbeziehungen	0	230.390	269.865	0	0	0
<b>31</b>	<b>Ergebnis der internen Leistungsbeziehungen</b>	<b>0</b>	<b>230.390</b>	<b>269.865</b>	<b>0</b>	<b>0</b>	<b>0</b>
<b>32T</b>	<b>Jahresergebnis nach internen Leistungsbeziehungen</b>	<b>-696.910</b>	<b>-781.523</b>	<b>-780.665</b>	<b>-1.066.030</b>	<b>-983.762</b>	<b>-978.208</b>



## Haushaltsplan der Stadt Eppstein Haushalt 2020

<b>Teilergebnishaushalt Produktbereich 112 PB 12 Verkehrsflächen und -anlagen, ÖPNV</b>							
Nr.	Bezeichnung	Ergebnis 2018	Ansatz 2019	Ansatz 2020	Plan 2021	Plan 2022	Plan 2023
01	Privatrechtliche Leistungsentgelte	-4.989	-5.750	-2.250	-2.250	-2.250	-2.250
02	Öffentlich-rechtliche Leistungsentgelte	0	0	0	0	0	0
03	Kostenersatzleistungen u. -erstattungen	-62	0	0	0	0	0
04	Bestandsveränderungen u. aktiv. Eigenleistungen	0	0	0	0	0	0
05	Steuern u. steuerähnliche Erträge einschließlich Erträge aus gesetzlichen Umlagen	0	0	0	0	0	0
06	Erträge a. Transferleistungen	0	0	0	0	0	0
07	Erträge a. Zuweisungen u. Zuschüsse für laufende Zwecke und allgemeine Umlagen	-3.300	0	0	0	0	0
08	Erträge a. d. Aufl. v. Sonderp. a. Investitionsz., -zuschüssen und Investitionsbeiträgen	-686.747	-687.916	-690.480	-692.342	-695.881	-691.588
09	Sonstige ordentliche Erträge	-12.101	-7.000	-2.500	-2.500	-2.500	-2.500
<b>10</b>	<b>Summe d. ordentlichen Erträge (Nr. 1-9)</b>	<b>-707.199</b>	<b>-700.666</b>	<b>-695.230</b>	<b>-697.092</b>	<b>-700.631</b>	<b>-696.338</b>
11	Personalaufwendungen	210.070	289.400	388.818	396.594	404.526	412.617
12	Versorgungsaufwendungen	0	0	0	0	0	0
13	Aufwendungen f. Sach- und Dienstleistungen	653.581	737.750	547.950	548.400	548.615	548.615
14	Abschreibungen	1.839.896	1.539.094	1.574.233	1.585.261	1.591.875	1.580.969
15	Aufwendungen f. Zuweisungen u. Zuschüsse sowie besondere Finanzaufwendungen	331.407	215.500	238.000	238.000	238.000	238.000
16	Steueraufwendungen einschl. Aufwendungen a. gesetzlichen Umlageverpflichtungen	0	0	0	0	0	0
17	Transferaufwendungen	0	0	0	0	0	0
18	Sonstige ordentliche Aufwendungen	0	0	0	0	0	0
<b>19</b>	<b>Summe d. ordentlichen Aufwendungen (Nr. 11-18)</b>	<b>3.034.954</b>	<b>2.781.744</b>	<b>2.749.001</b>	<b>2.768.256</b>	<b>2.783.016</b>	<b>2.780.201</b>
<b>20</b>	<b>Verwaltungsergebnis (Nr. 10 ./ . Nr. 19)</b>	<b>2.327.755</b>	<b>2.081.078</b>	<b>2.053.771</b>	<b>2.071.164</b>	<b>2.082.386</b>	<b>2.083.863</b>
21	Finanzerträge	0	0	0	0	0	0
22	Zinsen und andere Finanzaufwendungen	0	0	0	0	0	0
<b>23</b>	<b>Finanzergebnis (Nr. 21-Nr. 22)</b>	<b>0</b>	<b>0</b>	<b>0</b>	<b>0</b>	<b>0</b>	<b>0</b>
<b>24</b>	<b>Ordentliches Ergebnis (Nr. 20 und Nr. 23)</b>	<b>2.327.755</b>	<b>2.081.078</b>	<b>2.053.771</b>	<b>2.071.164</b>	<b>2.082.386</b>	<b>2.083.863</b>
<b>25T</b>	<b>Außerordentliche Erträge</b>	<b>0</b>	<b>0</b>	<b>0</b>	<b>0</b>	<b>0</b>	<b>0</b>
<b>26T</b>	<b>Außerordentliche Aufwendungen</b>	<b>0</b>	<b>0</b>	<b>0</b>	<b>0</b>	<b>0</b>	<b>0</b>
<b>27T</b>	<b>Außerordentliches Ergebnis (Nr. 25T ./ . Nr. 26T)</b>	<b>0</b>	<b>0</b>	<b>0</b>	<b>0</b>	<b>0</b>	<b>0</b>
<b>28T</b>	<b>Jahresergebnis vor internen Leistungsbeziehungen ( ordentli. Ergebnis u. außerordentl. Ergebnis)</b>	<b>2.327.755</b>	<b>2.081.078</b>	<b>2.053.771</b>	<b>2.071.164</b>	<b>2.082.386</b>	<b>2.083.863</b>
29	Erlöse der internen Leistungsbeziehungen	0	-82.825	-112.356	0	0	0
30	Kosten der internen Leistungsbeziehungen	0	338.150	390.112	0	0	0
<b>31</b>	<b>Ergebnis der internen Leistungsbeziehungen</b>	<b>0</b>	<b>255.325</b>	<b>277.756</b>	<b>0</b>	<b>0</b>	<b>0</b>
<b>32T</b>	<b>Jahresergebnis nach internen Leistungsbeziehungen</b>	<b>2.327.755</b>	<b>2.336.403</b>	<b>2.331.527</b>	<b>2.071.164</b>	<b>2.082.386</b>	<b>2.083.863</b>

## Haushaltsplan der Stadt Eppstein Haushalt 2020

<b>Teilergebnishaushalt Produktbereich 113 PB 13 Natur- und Landschaftspflege</b>							
Nr.	Bezeichnung	Ergebnis 2018	Ansatz 2019	Ansatz 2020	Plan 2021	Plan 2022	Plan 2023
01	Privatrechtliche Leistungsentgelte	-291.158	-215.178	-133.022	-133.022	-133.022	-133.022
02	Öffentlich-rechtliche Leistungsentgelte	-177.057	-151.520	-149.205	-149.205	-149.205	-149.205
03	Kostensersatzleistungen u. -erstattungen	0	0	0	0	0	0
04	Bestandsveränderungen u. aktiv. Eigenleistungen	0	0	0	0	0	0
05	Steuern u. steuerähnliche Erträge einschließlich Erträge aus gesetzlichen Umlagen	0	0	0	0	0	0
06	Erträge a. Transferleistungen	0	0	0	0	0	0
07	Erträge a. Zuweisungen u. Zuschüsse für laufende Zwecke und allgemeine Umlagen	-1.423	-130	-133	-133	-133	-133
08	Erträge a. d. Aufl. v. Sonderp. a. Investitionsz., -zuschüssen und Investitionsbeiträgen	-7	0	0	0	0	0
09	Sonstige ordentliche Erträge	-7.903	-8.750	0	0	0	0
<b>10</b>	<b>Summe d. ordentlichen Erträge (Nr. 1-9)</b>	<b>-477.548</b>	<b>-375.578</b>	<b>-282.360</b>	<b>-282.360</b>	<b>-282.360</b>	<b>-282.360</b>
11	Personalaufwendungen	435.541	320.750	402.166	410.149	418.292	426.598
12	Versorgungsaufwendungen	0	0	0	0	0	0
13	Aufwendungen f. Sach- und Dienstleistungen	405.484	399.503	333.850	324.350	324.350	324.350
14	Abschreibungen	4.736	85.696	84.686	81.713	76.000	69.788
15	Aufwendungen f. Zuweisungen u. Zuschüsse sowie besondere Finanzaufwendungen	117.823	28.900	108.670	108.670	108.670	108.670
16	Steueraufwendungen einschl. Aufwendungen a. gesetzlichen Umlageverpflichtungen	0	0	0	0	0	0
17	Transferaufwendungen	0	0	0	0	0	0
18	Sonstige ordentliche Aufwendungen	2.311	2.350	2.310	2.310	2.310	2.310
<b>19</b>	<b>Summe d. ordentlichen Aufwendungen (Nr. 11-18)</b>	<b>965.895</b>	<b>837.199</b>	<b>931.682</b>	<b>927.193</b>	<b>929.623</b>	<b>931.717</b>
<b>20</b>	<b>Verwaltungsergebnis (Nr. 10 ./ . Nr. 19)</b>	<b>488.347</b>	<b>461.621</b>	<b>649.323</b>	<b>644.833</b>	<b>647.263</b>	<b>649.357</b>
21	Finanzerträge	0	0	0	0	0	0
22	Zinsen und andere Finanzaufwendungen	0	0	0	0	0	0
<b>23</b>	<b>Finanzergebnis (Nr. 21-Nr. 22)</b>	<b>0</b>	<b>0</b>	<b>0</b>	<b>0</b>	<b>0</b>	<b>0</b>
<b>24</b>	<b>Ordentliches Ergebnis (Nr. 20 und Nr. 23)</b>	<b>488.347</b>	<b>461.621</b>	<b>649.323</b>	<b>644.833</b>	<b>647.263</b>	<b>649.357</b>
<b>25T</b>	<b>Außerordentliche Erträge</b>	<b>0</b>	<b>0</b>	<b>0</b>	<b>0</b>	<b>0</b>	<b>0</b>
<b>26T</b>	<b>Außerordentliche Aufwendungen</b>	<b>0</b>	<b>0</b>	<b>0</b>	<b>0</b>	<b>0</b>	<b>0</b>
<b>27T</b>	<b>Außerordentliches Ergebnis (Nr. 25T ./ . Nr. 26T)</b>	<b>0</b>	<b>0</b>	<b>0</b>	<b>0</b>	<b>0</b>	<b>0</b>
<b>28T</b>	<b>Jahresergebnis vor internen Leistungsbeziehungen ( ordentli. Ergebnis u. außerordentl. Ergebnis)</b>	<b>488.347</b>	<b>461.621</b>	<b>649.323</b>	<b>644.833</b>	<b>647.263</b>	<b>649.357</b>
29	Erlöse der internen Leistungsbeziehungen	0	-202.950	-276.924	0	0	0
30	Kosten der internen Leistungsbeziehungen	0	786.019	898.638	0	0	0
<b>31</b>	<b>Ergebnis der internen Leistungsbeziehungen</b>	<b>0</b>	<b>583.069</b>	<b>621.713</b>	<b>0</b>	<b>0</b>	<b>0</b>
<b>32T</b>	<b>Jahresergebnis nach internen Leistungsbeziehungen</b>	<b>488.347</b>	<b>1.044.690</b>	<b>1.271.036</b>	<b>644.833</b>	<b>647.263</b>	<b>649.357</b>

## Haushaltsplan der Stadt Eppstein Haushalt 2020

<b>Teilergebnishaushalt Produktbereich 114 PB 14 Umweltschutz</b>							
Nr.	Bezeichnung	Ergebnis 2018	Ansatz 2019	Ansatz 2020	Plan 2021	Plan 2022	Plan 2023
01	Privatrechtliche Leistungsentgelte	0	0	0	0	0	0
02	Öffentlich-rechtliche Leistungsentgelte	0	0	0	0	0	0
03	Kostenersatzleistungen u. -erstattungen	0	0	0	0	0	0
04	Bestandsveränderungen u. aktiv. Eigenleistungen	0	0	0	0	0	0
05	Steuern u. steuerähnliche Erträge einschließlich Erträge aus gesetzlichen Umlagen	0	0	0	0	0	0
06	Erträge a. Transferleistungen	0	0	0	0	0	0
07	Erträge a. Zuweisungen u. Zuschüsse für laufende Zwecke und allgemeine Umlagen	0	0	0	0	0	0
08	Erträge a. d. Aufl. v. Sonderp. a. Investitionsz., -zuschüssen und Investitionsbeiträgen	0	0	0	0	0	0
09	Sonstige ordentliche Erträge	0	0	0	0	0	0
<b>10</b>	<b>Summe d. ordentlichen Erträge (Nr. 1-9)</b>	<b>0</b>	<b>0</b>	<b>0</b>	<b>0</b>	<b>0</b>	<b>0</b>
11	Personalaufwendungen	0	0	0	0	0	0
12	Versorgungsaufwendungen	0	0	0	0	0	0
13	Aufwendungen f. Sach- und Dienstleistungen	0	0	0	0	0	0
14	Abschreibungen	0	0	0	0	0	0
15	Aufwendungen f. Zuweisungen u. Zuschüsse sowie besondere Finanzaufwendungen	0	0	0	0	0	0
16	Steueraufwendungen einschl. Aufwendungen a. gesetzlichen Umlageverpflichtungen	0	0	0	0	0	0
17	Transferaufwendungen	0	0	0	0	0	0
18	Sonstige ordentliche Aufwendungen	0	0	0	0	0	0
<b>19</b>	<b>Summe d. ordentlichen Aufwendungen (Nr. 11-18)</b>	<b>0</b>	<b>0</b>	<b>0</b>	<b>0</b>	<b>0</b>	<b>0</b>
<b>20</b>	<b>Verwaltungsergebnis (Nr. 10 ./ . Nr. 19)</b>	<b>0</b>	<b>0</b>	<b>0</b>	<b>0</b>	<b>0</b>	<b>0</b>
21	Finanzerträge	0	0	0	0	0	0
22	Zinsen und andere Finanzaufwendungen	0	0	0	0	0	0
<b>23</b>	<b>Finanzergebnis (Nr. 21-Nr. 22)</b>	<b>0</b>	<b>0</b>	<b>0</b>	<b>0</b>	<b>0</b>	<b>0</b>
<b>24</b>	<b>Ordentliches Ergebnis (Nr. 20 und Nr. 23)</b>	<b>0</b>	<b>0</b>	<b>0</b>	<b>0</b>	<b>0</b>	<b>0</b>
<b>25T</b>	<b>Außerordentliche Erträge</b>	<b>0</b>	<b>0</b>	<b>0</b>	<b>0</b>	<b>0</b>	<b>0</b>
<b>26T</b>	<b>Außerordentliche Aufwendungen</b>	<b>0</b>	<b>0</b>	<b>0</b>	<b>0</b>	<b>0</b>	<b>0</b>
<b>27T</b>	<b>Außerordentliches Ergebnis (Nr. 25T ./ . Nr. 26T)</b>	<b>0</b>	<b>0</b>	<b>0</b>	<b>0</b>	<b>0</b>	<b>0</b>
<b>28T</b>	<b>Jahresergebnis vor internen Leistungsbeziehungen ( ordentli. Ergebnis u. außerordentl. Ergebnis)</b>	<b>0</b>	<b>0</b>	<b>0</b>	<b>0</b>	<b>0</b>	<b>0</b>
29	Erlöse der internen Leistungsbeziehungen	0	0	0	0	0	0
30	Kosten der internen Leistungsbeziehungen	0	0	0	0	0	0
<b>31</b>	<b>Ergebnis der internen Leistungsbeziehungen</b>	<b>0</b>	<b>0</b>	<b>0</b>	<b>0</b>	<b>0</b>	<b>0</b>
<b>32T</b>	<b>Jahresergebnis nach internen Leistungsbeziehungen</b>	<b>0</b>	<b>0</b>	<b>0</b>	<b>0</b>	<b>0</b>	<b>0</b>

## Haushaltsplan der Stadt Eppstein Haushalt 2020

<b>Teilergebnishaushalt Produktbereich 115 PB 15 Wirtschaft und Tourismus</b>							
Nr.	Bezeichnung	Ergebnis 2018	Ansatz 2019	Ansatz 2020	Plan 2021	Plan 2022	Plan 2023
01	Privatrechtliche Leistungsentgelte	-873	-1.200	-1.000	-1.000	-1.000	-1.000
02	Öffentlich-rechtliche Leistungsentgelte	0	0	0	0	0	0
03	Kostenersatzleistungen u. -erstattungen	0	0	0	0	0	0
04	Bestandsveränderungen u. aktiv. Eigenleistungen	0	0	0	0	0	0
05	Steuern u. steuerähnliche Erträge einschließlich Erträge aus gesetzlichen Umlagen	0	0	0	0	0	0
06	Erträge a. Transferleistungen	0	0	0	0	0	0
07	Erträge a. Zuweisungen u. Zuschüsse für laufende Zwecke und allgemeine Umlagen	0	0	0	0	0	0
08	Erträge a. d. Aufl. v. Sonderp. a. Investitionsz., -zuschüssen und Investitionsbeiträgen	-1.907	-1.282	-3.157	-3.157	-3.157	-3.157
09	Sonstige ordentliche Erträge	0	0	0	0	0	0
<b>10</b>	<b>Summe d. ordentlichen Erträge (Nr. 1-9)</b>	<b>-2.780</b>	<b>-2.482</b>	<b>-4.157</b>	<b>-4.157</b>	<b>-4.157</b>	<b>-4.157</b>
11	Personalaufwendungen	36.628	9.900	22.901	23.359	23.826	24.302
12	Versorgungsaufwendungen	0	0	0	0	0	0
13	Aufwendungen f. Sach- und Dienstleistungen	63.769	70.730	86.300	77.300	76.300	76.300
14	Abschreibungen	4.501	22.686	27.084	27.083	27.084	26.588
15	Aufwendungen f. Zuweisungen u. Zuschüsse sowie besondere Finanzaufwendungen	2.210	0	0	0	0	0
16	Steueraufwendungen einschl. Aufwendungen a. gesetzlichen Umlageverpflichtungen	0	0	0	0	0	0
17	Transferaufwendungen	0	0	0	0	0	0
18	Sonstige ordentliche Aufwendungen	0	0	0	0	0	0
<b>19</b>	<b>Summe d. ordentlichen Aufwendungen (Nr. 11-18)</b>	<b>107.108</b>	<b>103.316</b>	<b>136.285</b>	<b>127.742</b>	<b>127.210</b>	<b>127.190</b>
<b>20</b>	<b>Verwaltungsergebnis (Nr. 10 ./ . Nr. 19)</b>	<b>104.328</b>	<b>100.834</b>	<b>132.128</b>	<b>123.585</b>	<b>123.053</b>	<b>123.033</b>
21	Finanzerträge	0	0	0	0	0	0
22	Zinsen und andere Finanzaufwendungen	0	0	0	0	0	0
<b>23</b>	<b>Finanzergebnis (Nr. 21-Nr. 22)</b>	<b>0</b>	<b>0</b>	<b>0</b>	<b>0</b>	<b>0</b>	<b>0</b>
<b>24</b>	<b>Ordentliches Ergebnis (Nr. 20 und Nr. 23)</b>	<b>104.328</b>	<b>100.834</b>	<b>132.128</b>	<b>123.585</b>	<b>123.053</b>	<b>123.033</b>
<b>25T</b>	<b>Außerordentliche Erträge</b>	<b>0</b>	<b>0</b>	<b>0</b>	<b>0</b>	<b>0</b>	<b>0</b>
<b>26T</b>	<b>Außerordentliche Aufwendungen</b>	<b>0</b>	<b>0</b>	<b>0</b>	<b>0</b>	<b>0</b>	<b>0</b>
<b>27T</b>	<b>Außerordentliches Ergebnis (Nr. 25T ./ . Nr. 26T)</b>	<b>0</b>	<b>0</b>	<b>0</b>	<b>0</b>	<b>0</b>	<b>0</b>
<b>28T</b>	<b>Jahresergebnis vor internen Leistungsbeziehungen ( ordentli. Ergebnis u. außerordentl. Ergebnis)</b>	<b>104.328</b>	<b>100.834</b>	<b>132.128</b>	<b>123.585</b>	<b>123.053</b>	<b>123.033</b>
29	Erlöse der internen Leistungsbeziehungen	0	-15.690	-19.360	0	0	0
30	Kosten der internen Leistungsbeziehungen	0	104.149	141.793	0	0	0
<b>31</b>	<b>Ergebnis der internen Leistungsbeziehungen</b>	<b>0</b>	<b>88.459</b>	<b>122.433</b>	<b>0</b>	<b>0</b>	<b>0</b>
<b>32T</b>	<b>Jahresergebnis nach internen Leistungsbeziehungen</b>	<b>104.328</b>	<b>189.293</b>	<b>254.561</b>	<b>123.585</b>	<b>123.053</b>	<b>123.033</b>

## Haushaltsplan der Stadt Eppstein Haushalt 2020

<b>Teilergebnishaushalt Produktbereich 116 PB 16 Allgemeine Finanzwirtschaft</b>							
Nr.	Bezeichnung	Ergebnis 2018	Ansatz 2019	Ansatz 2020	Plan 2021	Plan 2022	Plan 2023
01	Privatrechtliche Leistungsentgelte	0	0	0	0	0	0
02	Öffentlich-rechtliche Leistungsentgelte	0	0	0	0	0	0
03	Kostenersatzleistungen u. -erstattungen	-6.327	0	0	0	0	0
04	Bestandsveränderungen u. aktiv. Eigenleistungen	0	0	0	0	0	0
05	Steuern u. steuerähnliche Erträge einschließlich Erträge aus gesetzlichen Umlagen	-17.824.431	-18.262.300	-20.184.200	-20.794.200	-21.404.200	-22.109.200
06	Erträge a. Transferleistungen	-733.608	-780.000	-750.000	-775.000	-800.000	-820.000
07	Erträge a. Zuweisungen u. Zuschüsse für laufende Zwecke und allgemeine Umlagen	-3.747.134	-2.004.070	-2.868.500	-2.387.300	-2.105.900	-1.703.900
08	Erträge a. d. Aufl. v. Sonderp. a. Investitionsz., -zuschüssen und Investitionsbeiträgen	0	0	0	0	0	0
09	Sonstige ordentliche Erträge	-113.052	0	0	0	0	0
<b>10</b>	<b>Summe d. ordentlichen Erträge (Nr. 1-9)</b>	<b>-22.424.552</b>	<b>-21.046.370</b>	<b>-23.802.700</b>	<b>-23.956.500</b>	<b>-24.310.100</b>	<b>-24.633.100</b>
11	Personalaufwendungen	-150.531	670.000	0	0	0	0
12	Versorgungsaufwendungen	0	0	0	0	0	0
13	Aufwendungen f. Sach- und Dienstleistungen	0	10	0	0	0	0
14	Abschreibungen	168.880	0	0	0	0	0
15	Aufwendungen f. Zuweisungen u. Zuschüsse sowie besondere Finanzaufwendungen	0	0	0	0	0	0
16	Steueraufwendungen einschl. Aufwendungen a. gesetzlichen Umlageverpflichtungen	10.237.409	10.197.933	10.180.075	10.752.475	10.974.875	11.087.075
17	Transferaufwendungen	0	0	0	0	0	0
18	Sonstige ordentliche Aufwendungen	4	0	0	0	0	0
<b>19</b>	<b>Summe d. ordentlichen Aufwendungen (Nr. 11-18)</b>	<b>10.255.762</b>	<b>10.867.943</b>	<b>10.180.075</b>	<b>10.752.475</b>	<b>10.974.875</b>	<b>11.087.075</b>
<b>20</b>	<b>Verwaltungsergebnis (Nr. 10 ./ . Nr. 19)</b>	<b>-12.168.790</b>	<b>-10.178.427</b>	<b>-13.622.625</b>	<b>-13.204.025</b>	<b>-13.335.225</b>	<b>-13.546.025</b>
21	Finanzerträge	-45.084	-11.898	-26.849	-26.798	-26.745	-26.691
22	Zinsen und andere Finanzaufwendungen	1.010.730	964.407	1.018.273	1.069.190	1.038.107	1.003.111
<b>23</b>	<b>Finanzergebnis (Nr. 21-Nr. 22)</b>	<b>965.646</b>	<b>952.509</b>	<b>991.424</b>	<b>1.042.392</b>	<b>1.011.362</b>	<b>976.420</b>
<b>24</b>	<b>Ordentliches Ergebnis (Nr. 20 und Nr. 23)</b>	<b>-11.203.144</b>	<b>-9.225.918</b>	<b>-12.631.201</b>	<b>-12.161.633</b>	<b>-12.323.863</b>	<b>-12.569.605</b>
<b>25T</b>	<b>Außerordentliche Erträge</b>	<b>0</b>	<b>0</b>	<b>0</b>	<b>0</b>	<b>0</b>	<b>0</b>
<b>26T</b>	<b>Außerordentliche Aufwendungen</b>	<b>0</b>	<b>0</b>	<b>0</b>	<b>0</b>	<b>0</b>	<b>0</b>
<b>27T</b>	<b>Außerordentliches Ergebnis (Nr. 25T ./ . Nr. 26T)</b>	<b>0</b>	<b>0</b>	<b>0</b>	<b>0</b>	<b>0</b>	<b>0</b>
<b>28T</b>	<b>Jahresergebnis vor internen Leistungsbeziehungen ( ordentli. Ergebnis u. außerordentl. Ergebnis)</b>	<b>-11.203.144</b>	<b>-9.225.918</b>	<b>-12.631.201</b>	<b>-12.161.633</b>	<b>-12.323.863</b>	<b>-12.569.605</b>
29	Erlöse der internen Leistungsbeziehungen	0	0	0	0	0	0
30	Kosten der internen Leistungsbeziehungen	0	132.927	143.929	0	0	0
<b>31</b>	<b>Ergebnis der internen Leistungsbeziehungen</b>	<b>0</b>	<b>132.927</b>	<b>143.929</b>	<b>0</b>	<b>0</b>	<b>0</b>
<b>32T</b>	<b>Jahresergebnis nach internen Leistungsbeziehungen</b>	<b>-11.203.144</b>	<b>-9.092.991</b>	<b>-12.487.272</b>	<b>-12.161.633</b>	<b>-12.323.863</b>	<b>-12.569.605</b>



# Stellenplan

der

STADT EPPSTEIN

für das

HAUSHALTSJAHR

2 0 20





## **Erläuterungen:**

Im Stellenplan 2020 wurde neu die Stelle Kastellan mit 0,82 Stellenanteilen aufgenommen, da diese durch das Mindestlohngesetz und EU-Vorschriften zum Mindestlohn nicht mehr geringfügig sein darf.

Aufgrund der weiterhin stark gestiegenen Anzahl an Betreuungskinder in beiden Betreuungsangeboten werden 2,5 zusätzliche Stellen S 8b in der Kinderbetreuung erforderlich.

Verschiedene Stellen wurden aufgrund der Stellenbewertung angepasst.

Auswirkungen auf alle Teilhaushalte hat, wie auch in den Jahren zuvor, die Produkt-Mitarbeiter-Matrix. Alle Bediensteten schätzen ihre Arbeitsanteile für das jeweilige Produkt für den neuen Haushalt aufgrund der Erfahrungswerte oder künftigen Besonderheiten neu ein. Für Änderungen sorgte insbesondere die ab 1.1.2019 in Kraft getretene neue Rathausorganisation.

### **Folgende Veränderungen wurden vorgenommen:**

#### Stellenplan Teil A

- Änderungen aufgrund der Produkt-Mitarbeiter-Matrix. Eine Stelle A 13 wurde in den höheren Dienst verlagert.

#### Stellenplan Teil B

- Neue Stelle mit Stellenanteil von 0,82 in TH 11.63.01 mit Entgeltgruppe 2
- 2,5 zusätzliche Stellen S 8b (Sozial- und Erziehungsdienst) in TH 12.50.01
- Erhöhung durch Stellenbewertung einer Stelle E 10 nach E 11 in TH 11.60.01
- Erhöhung zur Möglichkeit einer Personalentwicklungsmaßnahme einer Stelle E 9b nach E 11 in TH 12.50.01
- Verringerung von Stellenanteilen zur Anpassung an den tatsächlichen Bedarf in mehreren Teilhaushalten

Für die Personalkosten wurde die bereits feststehende Erhöhung der Entgelte für die Beschäftigten in Höhe von ca. 1,1 % ab 01.03.2020 eingerechnet sowie eine zusätzliche Steigerung um 2 % für die neuen Tarifverhandlungen angesetzt. Bei den Beamten wurde die feststehende Erhöhung ab 01.02.2020 um 3,2 % angesetzt. Außerdem sind alle Stufensteigerungen für die Dienstaltersstufen eingerechnet.

Die Änderungen im Stellenplan 2020 gegenüber dem Vorjahr sind:

<u>Gegenüberstellung:</u>	2020	2019	Veränderung
Beamte	11,85	11,85	
Beschäftigte	102,84	100,25	+ 2,59
	<hr/>	<hr/>	
	114,69	112,10	+ 2,59

Einzelveränderungen:

**Teil B: Beschäftigte**

Teilhaushalt	Art der Veränderung	Zu-/Abgang Stellen
11.63.01	Zugang E 2	+0,82
11.60.01	Umwandlung E 10 nach E 11	
12.50.01	Umwandlung E 9b nach E 11	
Verschiedene	Stellenminderung	-0,73

**Teil B: Beschäftigte: Sozial- und Erziehungsdienst**

Teilhaushalt	Art der Veränderung	Zu-/Abgang Stellen
12.50.01 Kinderbe- treuung	Zugang S 8b	+2,5

Zum 30.06.2019 waren von 112,10 Stellen 2,95 Stellen unbesetzt.

**STELLENPLAN Nachtrag Stadt Eppstein für das Jahr 2020 Teil A: Beamte**

Teilhaus- halt	Bezeichnung	Besoldungsgruppen nach dem Hessischen Besoldungsgesetz													Beamte zusammen	Zahl der Stellen nach dem Stellenplan 2019	Zahl der besetzten Stellen am 30.06.2019	Vermerke, Erläuterungen			
		höherer Dienst						gehobener Dienst						einfacher Dienst							
		B	16	15	14	13	13	12	11	10	9	8	7						6	5	A
10.00.01	Leitung	0,85		0,99				0,05	0,3									2020	2019	2019	
10.00.02	Brandschutz	0,10																0,10	0,00	0,00	
11.10.01	Verwaltungs- steuerung und Service							0,84	1,7	1								4,54	4,44	4,44	1 TZ = 35 Std.
11.10.02	Kultur und Vereine							0,11										0,11	0,11	0,11	
12.20.01	Finanzmanagement							1,00	0,43									1,43	1,39	1,39	
12.20.03	Abfallwirtschaft							0,39										0,39	0,39	0,39	
12.20.04	Verwaltungs- kostenanteile	0,05		0,01														0,06	0,50	0,50	
12.20.06	Kaufmännisches Gebäudemanagement																	0,00	0,04	0,04	
12.30.01	Ordnungsange- legenheiten							0,78		0,90								2,46	2,40	2,40	1 TZ = 35 Std.
12.30.02	Friedhofs- und Bestattungswesen							0,02		0,10								0,12	0,12	0,12	
12.50.01	Kinderbetreuung							0,06										0,06	0,06	0,06	
12.50.02	Jugendarbeit							0,06										0,06	0,06	0,06	
12.50.03	Seniorenbetreuung							0,02										0,02	0,02	0,02	
12.50.04	Soziale Hilfe und Leistungen							0,06										0,06	0,06	0,06	
17.10.01	Wasserversorgung							0,08										0,08	0,08	0,08	
17.20.01	Abwasserbeseitigung							0,10										0,10	0,10	0,10	
Stellenplan 2020		1,00	0,00	1,00	0,00	0,00	0,00	3,00	3,00	2,00	1,00	0,00	0,00	0,00	0,85	0,00	0,00	11,85			
Stellenplan 2019		1,00	0,00	1,00	0,00	0,00	0,00	3,00	3,00	2,00	1,00	0,00	0,00	0,00	0,85	0,00	0,00		11,85		
Zahl der am 30.6.2019 besetzten Stellen		1,00	0,00	1,00	0,00	0,00	0,00	3,00	3,00	1,85	1,00	0,00	0,00	0,00	0,85	0,00	0,00		11,70		



**STELLENPLAN 2020 Teil B : Beschäftigte ohne Sozial- und Erziehungsdienst**

Teilhaushalt	Bezeichnung	Beschäftigte															Beschäftigte zusammen 2020	Zahl der Stellen nach dem Stellenplan 2019	Zahl der am 30.6.2019 tatsächlich besetzten Stellen	Vermerke, Erläuterungen
		Entgeltgruppe gem. TVöD																		
		15	14	13	12	11	10	9c	9b	9a	8	7	6	5	4	3				
10.00.01	Leitung				0,23	0,67	0,09	0,04	1,68				0,08					1,57	1,57	1x Teilzeit 24 Std.
10.00.02	Brandschutz						1,00	1,00										2,00	2,16	
11.10.01	Verwaltungsfeuerung und Service				1,00		1,00	0,48	0,02			0,05	0,40		0,38			3,33	3,89	2x Teilzeit, 1x 20, 1x 15 Std.
11.10.02	Kultur und Vereine				0,77		0,91						0,03					1,71	1,71	2x Teilzeit, 1x 30 Std., 1x 20 Std.
11.60.01	Tiefbau		0,58		1,00		1,51					0,39						3,48	4,02	
11.60.02	Bauhof		0,19				1,00					1,15	9,00					11,34	11,45	
11.61.01	Stadtplanung, -entwicklung und Umwelt		1,00		1,00	0,84	0,79				0,50							4,13	4,13	1x Teilzeit 25 Std.
11.61.02	Grün- und Freizeitanlagen							0,84										0,84	0,84	
11.63.01	Gebäudeinstandhaltung und Denkmalschutz		0,97				0,91	0,18			1,87					0,82		4,75	4,02	
12.20.01	Finanzmanagement					1,50	1,54	0,74	1,00			0,73						5,51	5,50	
12.20.03	Abfallwirtschaft							0,46										0,46	0,35	
12.20.04	Verwaltungs-kostenanteile		0,23				0,04	0,03			0,10							0,40	0,69	
12.20.05	Wald					0,13												0,13	0,13	
12.20.06	Kaufmännisches Gebäudemanagement							0,77										0,77	1,11	1,11
12.30.01	Ordnungsangelegenheiten						0,50	3,62	2,94			2,51						9,57	9,57	6x Teilzeit, 3x 19,5 Std, 1x 36 Std., 2x 25 Std.
12.30.02	Friedhofs- und Bestattungswesen						0,50	0,15										0,65	0,65	5x Teilzeit, 1x 25, 2x 16, 2x 15 Std.
12.50.01	Kinderbetreuung				1,00										2,62			3,62	3,65	
12.50.02	Jugendarbeit																	0,00	0,02	
12.50.03	Seniorenbetreuung								0,32			0,37						0,69	0,60	
12.50.04	Soziale Hilfe und Leistungen								0,68			0,18						0,86	0,86	2 x Teilzeit, 1 x 20, 1 x 19,5 Std.
17.10.01	Wasserversorgung		0,50			0,20		0,97		3,00	0,54							5,21	5,18	
17.20.01	Abwasserbeseitigung		0,30			0,80		0,15	0,29		0,06							1,60	1,65	
STELLENPLAN 2020 Teil B : Beschäftigte ohne Sozial- und Erziehungsdienst		0,00	0,00	3,77	0,00	5,00	4,14	1,00	7,94	10,57	6,64	3,00	8,45	9,51	0,00	3,00	0,82	63,84	63,84	
Zahl der Stellen nach dem Stellenplan Nachtrag 2019		0,00	0,00	3,77	0,00	3,00	4,52	1,00	9,57	10,33	7,69	3,00	8,35	9,52	0,00	3,00	0,00	63,75	63,75	
Zahl der am 30.6.2019 besetzten Stellen		0,00	0,00	3,77	0,00	2,65	4,02	1,00	9,57	10,33	7,69	3,00	8,35	8,52	0,00	3,00	0,00			61,90

## Stellenplan Teil C, 2020: Zusammenstellung

Teilhaushalt	Bezeichnung	Zahl der Stellen 2020				Zahl der Stellen 2019				Zahl der besetzten Stellen am 30.06.2019			
		Beamte	Beschäftigte	Zusammen	Beamte	Beschäftigte	Zusammen	Beamte	Beschäftigte	Zusammen			
10.00.01	Leitung	2,26	2,79	5,05	1,93	1,57	3,50	1,93	1,57	3,50			
10.00.02	Brandschutz	0,10	2,00	2,10	0,00	2,16	2,16		2,16	2,16			
11.10.01	Verwaltungssteuerung und Service	4,54	3,33	7,87	4,59	3,89	8,48	4,54	3,89	8,43			
11.10.02	Kultur und Vereine	0,11	1,71	1,82	0,11	1,71	1,82	0,11	1,71	1,82			
11.60.01	Tiefbau		3,48	3,48		4,02	4,02		4,02	4,02			
11.60.02	Bauhof		11,34	11,34		11,45	11,45		10,45	10,45			
11.61.01	Stadtplanung, -entwicklung und Umwelt		4,13	4,13		4,13	4,13		3,78	3,78			
11.61.02	Grün- und Freizeitanlagen		0,84	0,84		0,84	0,84		0,84	0,84			
11.63.01	Gebäudeinstandhaltung und Denkmalschutz		4,75	4,75		4,02	4,02		4,02	4,02			
12.20.01	Finanzmanagement	1,43	5,51	6,94	1,39	5,50	6,89	1,43	5,00	6,43			
12.20.03	Abfallwirtschaft	0,39	0,46	0,85	0,39	0,35	0,74	0,39	0,35	0,74			
12.20.04	Verwaltungskostenanteile	0,06	0,40	0,46	0,50	0,69	1,19	0,50	0,69	1,19			
12.20.05	Wald		0,13	0,13		0,13	0,13		0,13	0,13			
12.20.06	Kaufmännisches Gebäudemanagement		0,77	0,77	0,04	1,11	1,15	0,04	1,11	1,15			
12.30.01	Ordnungsangelegenheiten	2,46	9,57	12,03	2,40	9,57	11,97	2,40	9,57	11,97			
12.30.02	Friedhofs- und Bestattungswesen	0,12	0,65	0,77	0,12	0,65	0,77	0,12	0,65	0,77			
12.50.01	Kinderbetreuung	0,06	41,62	41,68	0,06	39,15	39,21	0,06	38,06	38,12			
12.50.02	Jugendarbeit	0,06	1,00	1,06	0,06	1,02	1,08	0,06	0,02	0,08			
12.50.03	Seniorenbetreuung	0,02	0,69	0,71	0,02	0,60	0,62	0,02	0,60	0,62			
12.50.04	Soziale Hilfe und Leistungen	0,06	0,86	0,92	0,06	0,86	0,92	0,06	0,86	0,92			
17.10.01	Wasserversorgung	0,08	5,21	5,29	0,08	5,18	5,26	0,08	5,18	5,26			
17.20.01	Abwasserbeseitigung	0,10	1,60	1,70	0,10	1,65	1,75	0,10	1,65	1,75			
	<b>Gesamtergebnis</b>	<b>11,85</b>	<b>102,84</b>	<b>114,69</b>	<b>11,85</b>	<b>100,25</b>	<b>112,10</b>	<b>11,84</b>	<b>96,31</b>	<b>108,15</b>			

# Verbindlichkeiten

der

STADT EPPSTEIN

für das

HAUSHALTSJAHR

2 0 2 0





# Übersicht über den voraussichtlichen Stand der Verbindlichkeiten

in 1000 EUR

Art	Stand zu Beginn des Vorjahres 2019	Voraussichtlicher Stand zu Beginn des Haushaltsjahres 2020	Voraussichtlicher Stand zum Ende des Haushaltsjahres 2020
1	2	3	5
<b>1. Verbindlichkeiten aus Anleihen</b>			
<b>2. Verbindlichkeiten aus Krediten von</b>			
2.1 Bund, LAF, ERP-Sondervermögen	0,0	0,0	0,0
2.2 Land	696,6	603,4	530,2
2.3 Gemeinden und Gemeindeverbänden	0,0	0,0	0,0
2.4 Zweckverbänden und dgl.	0,0	0,0	0,0
2.5 Sonstiger öffentlicher Bereich	5.000,0	4.700,0	4.400,0
2.6 Kreditmarkt	29.416,0	29.997,8	30.977,8
2.7 Verbundene Unternehmen, Beteiligungen, Sondermögen	0,0	0,0	0,0
<b>Summe</b>	<b>35.112,6</b>	<b>35.301,2</b>	<b>35.908,0</b>
<b>3. Verbindlichkeiten aus Vorgängen, die Kreditaufnahmen wirtschaftlich gleichkommen</b>			
3.1 Leasing	0,0	0,0	0,0
3.2 Sonstige	0,0	0,0	0,0
<b>Summe</b>	<b>35.112,6</b>	<b>35.301,2</b>	<b>35.908,0</b>
<b>Nachrichtlich</b>			
<b>4. Verbindlichkeiten der Sondervermögen mit Sonderrechnung</b>			
4.1 Aus Krediten			
4.2 Aus Vorgängen, die Kreditaufnahmen wirtschaftlich gleichkommen			
<b>5. Vorübergehende Inanspruchnahme von flüssigen Mitteln aus zweckgebundenen Rücklagen und Sonderrücklagen für andere Zwecke</b>			
<b>6. Anteilige Schulden im Rahmen von Mitgliedschaften in Zweckverbänden</b>			
<b>7. Anteilige Schulden im Rahmen der Beteiligung an wirtschaftlichen Unternehmen</b>			
<b>8. Langfristige Mietverträge und Verpflichtungen aus ÖPP-Verträgen</b>			



# Rücklagen und Rückstellungen

der

STADT EPPSTEIN

für das

HAUSHALTSJAHR

2 0 2 0



# Übersicht über den voraussichtlichen Stand der Rücklagen und Rückstellungen

in 1000 EUR

Art	Stand zu Beginn des Vorjahres 2019	Voraussichtlicher Stand zu Beginn des Haushaltsjahres 2020	Voraussichtlicher Stand zum Ende des Haushaltsjahres 2020
<b>1. Rücklagen und Sonderrücklagen</b>			
1.1 Rücklage aus Überschüssen des ordentlichen Ergebnisses	0,0	0,0	0,0
1.2 Rücklage aus Überschüssen des außerordentlichen Ergebnisses	0,0	0,0	0,0
1.3 zweckgebundene Rücklagen	0,0	0,0	0,0
1.4 Sonderrücklagen	0,0	0,0	0,0
1.4.1 Stiftungskapital	0,0	0,0	0,0
<b>Summe der Rücklagen</b>	<b>0,0</b>	<b>0,0</b>	<b>0,0</b>
<b>2. Rückstellungen</b>			
2.1 Rückstellungen für Pensionsverpflichtungen auf Grund von beamtenrechtlichen oder vertraglichen Ansprüchen (davon durch Mittel der Versorgungsrücklage nach HVersRückG gedeckt)	5.655,7	5.824,6	6.100,0
2.2 Rückstellungen aus Beihilfeverpflichtungen gegenüber Versorgungsempfängern, Beamten und Arbeitnehmern	1.572,4	1.597,7	1.597,7
2.3 Rückstellungen aus Lohn und Gehaltszahlungen für Zeiten der Freistellung von der Arbeit im Rahmen von Altersteilzeit und ähnlichen Maßnahmen	270,0	250,0	230,0
2.4 Rückstellungen für im Haushaltsjahr unterlassene Aufwendungen für Instandsetzung, die im folgenden Haushaltsjahr nachgeholt werden	0,0	0,0	0,0
2.5 Rückstellungen für die Rekultivierung und Nachsorge von Abfalldeponien	0,0	0,0	0,0
2.6 Rückstellung für die Sanierung von Altlasten	0,0	0,0	0,0
2.7 Rückstellungen für ungewisse Verbindlichkeiten im Rahmen des Finanzierungsausgleichs und von Steuerschuldverhältnissen	1.942,8	1.942,8	1.942,8
2.8 Rückstellungen für drohende Verpflichtungen aus Bürgschaften, Gewährleistungen und anhängigen Gerichtsverfahren	0,0	0,0	0,0
2.9 sonstige Rückstellungen	1.747,6	1.747,6	1.747,6
<b>Summe der Rückstellungen</b>	<b>11.188,5</b>	<b>11.362,7</b>	<b>11.618,1</b>



# Fraktionszuwendungen

der

STADT EPPSTEIN

für das

HAUSHALTSJAHR

2 0 2 0





## Zuwendungen an die Fraktionen

Übersicht über die den Fraktionen nach § 36a Abs. 4 der Hessischen Gemeindeordnung zur Verfügung gestellten Mittel

Art	Haushaltsansatz		Ergebnis des Jahres- abschlusses	Erläuterungen
	2020 EUR	2019 EUR		
1	2	3	4	5
<b>1. Gesamtbetrag der Mittel nach § 36a Abs. 4 HGO</b>				
1.1 Sockelbetrag für jede Fraktion (jährl. 460,20 EUR)	3.437,64 €	3.437,64 €	3.437,64 €	
1.2 Restbetrag nach Fraktionsstärke	2.301,00 €	2.301,00 €	2.301,00 €	
Betrag für jedes Fraktionsmitglied (jährl. 30,72 EUR)	1.136,64 €	1.136,64 €	1.136,64 €	
<b>2. Aufteilung des Betrages unter 1 auf die einzelnen Fraktionen:</b>				
2.1 Fraktion CDU				
2.1.1 Personalkosten	0,00 €	0,00 €	0,00 €	
2.1.2 Sachkosten ohne Öffentlichkeitsarbeit	951,72 €	951,72 €	951,72 €	
2.1.3 Sachkosten für Öffentlichkeitsarbeit	0,00 €	0,00 €	0,00 €	
2.2 Fraktion SPD				
2.2.1 Personalkosten	400,00 €	400,00 €	400,00 €	
2.2.2 Sachkosten ohne Öffentlichkeitsarbeit	275,24 €	275,24 €	275,24 €	
2.2.3 Sachkosten für Öffentlichkeitsarbeit	0,00 €	0,00 €	0,00 €	
2.3 Fraktion GRÜNE				
2.3.1 Personalkosten	0,00 €	0,00 €	0,00 €	
2.3.2 Sachkosten ohne Öffentlichkeitsarbeit	583,08 €	583,08 €	465,29 €	Übertrag 117,79 € nach 2019
2.3.3 Sachkosten für Öffentlichkeitsarbeit	0,00 €	0,00 €	0,00 €	
2.4 Fraktion FDP				
2.4.1 Personalkosten	0,00 €	0,00 €	0,00 €	
2.4.2 Sachkosten ohne Öffentlichkeitsarbeit	583,08 €	583,08 €	500,66 €	Übertrag 82,42 € nach 2019
2.4.3 Sachkosten für Öffentlichkeitsarbeit	0,00 €	0,00 €	0,00 €	
2.5 Fraktion FWG				
2.5.1 Personalkosten	0,00 €	0,00 €	0,00 €	
2.5.2 Sachkosten ohne Öffentlichkeitsarbeit	644,52 €	644,52 €	644,52 €	
2.5.3 Sachkosten für Öffentlichkeitsarbeit	0,00 €	0,00 €	0,00 €	
<b>3. Zusätzlich an die einzelnen Fraktionen gewährte geldwerte Leistungen</b>				
	0,00 €	0,00 €	0,00 €	



# BURGSTADT EPPSTEIN

SWE – Stadtentwicklungs- und Wirtschaftsförderungsgesellschaft Eppstein  
GmbH



## Wirtschaftsplan 2020

### 1. Festsetzung des Wirtschaftsplans

Der Wirtschaftsplan der SWE – Stadtentwicklungs- und Wirtschaftsförderungsgesellschaft Eppstein GmbH wird für das Wirtschaftsjahr 2020 folgendermaßen festgesetzt:

In den Erträgen des Erfolgsplans auf	388.000 €
In den Aufwendungen des Erfolgsplans auf	388.000 €
In den Einnahmen und Ausgaben des Vermögensplans	79.400 €

### 2. Kreditermächtigung

Die Kreditermächtigung wird festgesetzt auf 0 €

### 3. Kassenkredit

Der Höchstbetrag der Kassenkredite wird festgesetzt auf 0 €

### 4. Verpflichtungsermächtigungen

Der Gesamtbetrag der Verpflichtungsermächtigungen wird festgesetzt auf 0 €

Eppstein, den 12.12.2019

Ernst-Ludwig Abel  
Geschäftsführer

## **5. Allgemeines zum Wirtschaftsplan**

Der Erfolgsplan enthält die voraussichtlichen Erträge und Aufwendungen im Wirtschaftsjahr unter Einbeziehung der im Jahr 2019 auf dem städtischen Grundstück Eppenhainer Weg 3b erstellten Kindertagesstätte in Containerbauweise (Kita Bienroth).

Die wesentlichen Änderungen in den Ansätzen betreffen Umsatzerlöse, Abschreibungen und Mietaufwand.

Die Instandhaltungsaufwendungen sind mit 19.000 € gegenüber den Vorjahren deutlich reduziert. Sie sind überwiegend für den Stadtbahnhof vorgesehen. Dabei wird unterstellt, dass die beabsichtigte Reparatur der Heizung aus der Instandhaltungsrückstellung finanziert wird.

Die Kostenerstattung an die Stadt Eppstein entspricht deren voraussichtlichen Planansätzen und ergibt sich aus der innerbetrieblichen Leistungsverrechnung.

Der Wirtschaftsplan unterstellt, dass die Unterdeckung des Jahres 2020 nicht mehr aus dem vorhandenen Gewinnvortrag ausgeglichen werden kann und daher erstmals seit Jahren wieder ein Verlustausgleich durch die Stadt Eppstein erforderlich sein wird.

Der Vermögensplan enthält für die nächsten Jahre bei Mittelverwendung im Wesentlichen die Darlehenstilgungen. Dem stehen bei der Mittelherkunft die jeweiligen Jahresabschreibungen entgegen. Es stehen weder Investitionen noch Darlehensaufnahmen oder –umschuldungen an.

Erfolgsplan 2020**Gewinn- und Verlustrechnung**

	2018	2019	2020
	Ist	Plan	Plan
1. Umsatzerlöse	- 61.875,00	- 70.200,00	- 256.200,00
500300 Umsatzerlöse aus der Überlassung von Gebäuden und Räumen	- 31.875,00	- 40.200,00	- 225.000,00
500301 Umsatzerlöse Gebäudemieten	- 30.000,00	- 30.000,00	- 31.200,00
2. Sonstige betriebliche Erträge	- 451,02	-	- 6.800,00
591000 Sonstige betriebliche Erträge	- 451,02	-	- 6.800,00
3. Abschreibungen	57.253,13	60.900,00	153.200,00
662000 Abschreibungen auf Gebäude, Sachanlagen u. Infrastruktur.	57.253,13	60.900,00	153.200,00
4. Sonstige betriebliche Aufwendungen	53.637,55	129.250,00	196.700,00
601000 Aufwendungen für Büromaterial, Drucksachen usw.	-	200,00	200,00
605100 Strom	-	-	-
616100 Inst. Gebäude und Außenanlagen	13.588,34	34.000,00	19.000,00
616102 Inst. Gebäude und Außenanlagen, vorsteuerpflichtig	-	-	-
616600 Wartungskosten	3.309,52	7.500,00	7.500,00
616601 Wartungskosten, vorsteuerpflichtig	-	-	-
670000 Mietaufwand	-	-	87.800,00
670390 Mietnebenkosten	-	-	6.200,00
673000 Aufwendungen für Gebühren	35,40	500,00	500,00
675000 Kosten des Geldverkehrs	85,36	150,00	150,00
677100 Aufwendungen für Sachverständige, Rechtsanwälte usw.	3.354,40	4.000,00	3.000,00
678100 Aufwandsentschädigungen für ehrenamtlich Tätige	700,00	1.500,00	1.500,00
683210 Telefonkosten	-	-	350,00
685000 Reisekosten	-	100,00	100,00
686100 Aufwendungen für Öffentlichkeitsarbeit	44,70	-	-
686102 Wirtschaftsförderung	4.525,99	15.000,00	5.000,00
686200 Aufwendungen für Gästebewirtung	-	400,00	400,00
690000 Aufwendungen für Gebäudeversicherungen	-	1.500,00	1.500,00
690900 Beiträge für sonstige Versicherungen	1.113,84	1.200,00	1.200,00
691000 Beiträge zu Verbänden usw.	180,00	300,00	300,00
699300 Übrige sonstige betriebliche Aufwendungen	-	1.500,00	600,00
717500 Sonstige Erstattungen an verbundene Unternehmen	26.700,00	61.400,00	61.400,00
797000 Periodenfremde Aufwendungen	-	-	-
5. Sonstige Zinsen und ähnliche Erträge	-	-	-
571200 Zinsen von Sparkassen	-	-	-
6. Zinsen und ähnliche Aufwendungen	41.085,35	42.700,00	37.300,00
771010 Bankzinsen für Investitionskredite	41.085,35	42.700,00	37.300,00
7. Ergebnis der gewöhnlichen Geschäftstätigkeit	89.650,01	162.650,00	124.200,00
8. Sonstige Steuern	453,79	800,00	800,00
702000 Grundsteuer	453,79	800,00	800,00
9. Erträge aus Verlustübernahme	-	-	- 125.000,00
542500 Zuschüsse für laufende Zwecke von verbundenen Unternehmen.	-	-	- 125.000,00
10. Jahresgewinn / Jahresverlust	90.103,80	163.450,00	-

# Vermögensplan für das Jahr 2020 und mittelfristige Finanzplanung 2021 bis 2024

SWE GmbH

Beiträge in Euro

Bezeichnung	Jahresergebnis 2018	Haushaltsansatz		Mittelfristige Finanzplanung				Summe
		2019	2020	2021	2022	2023	2024	
Mittelherkunft								
1. Jahresgewinn / Überschuss	-	-	-	-	-	-	-	-
2. Zuführung zum Stammkapital	-	-	-	-	-	-	-	-
3. Zuführung zu Rücklagen abzüglich Entnahmen	-	-	-	-	-	-	-	-
4. Zuführung zu langfristigen Rückstellungen abzüglich Einnahmen	-	-	-	-	-	-	-	-
5. Finanzierungsüberhang aus Vorjahren	51.491	16.600	73.800	37.400	20.500	21.000	21.500	19.891
6. Übertrag Finanzmittel in das Folgejahr	-	-	-	-	-	-	-	-
7. Zuführung zu Sonderposten mit Rücklagenanteil abzüglich Entnahmen	-	-	-	-	-	-	-	-
8. Abschreibungen und Anlagenabgänge (ohne Nr. 9)	57.253	60.800	153.200	116.300	58.900	58.900	58.900	564.253
9. Einzahlungen aus Vermögensabgängen	-	-	-	-	-	-	-	-
10. Zuschüsse Nutzungsberechtigter abzüglich Entnahmen aus Pos. C der Passivseite	-	-	-	-	-	-	-	-
11. Rückflüsse aus gewährten Darlehen	-	-	-	-	-	-	-	-
12. Kredite	-	-	-	-	-	-	-	-
a) von der Gemeinde	400.000	-	-	-	-	-	-	400.000
b) von Dritten	-	-	-	-	-	-	-	-
13. Umschuldung	-	-	-	-	-	-	-	-
<b>Deckungsmittel des Vermögensplans insgesamt</b>	<b>508.744</b>	<b>77.400</b>	<b>79.400</b>	<b>78.900</b>	<b>79.400</b>	<b>79.900</b>	<b>80.400</b>	<b>984.144</b>
Mittelverwendung								
1. Sachanlagen und immaterielle Anlagewerte	-	-	-	-	-	-	-	-
Grundstückkäufe	430.000	-	-	-	-	-	-	430.000
Baugebiet In Natura 2020	-	-	-	-	-	-	-	-
Baumaßnahmen Bahnhof	-	-	-	-	-	-	-	-
Sonstiger Erwerb von Vermögensgegenständen des AV	-	-	-	-	-	-	-	-
2. Finanzanlagen	-	-	-	-	-	-	-	-
3. Tüftung von Krediten	78.744	77.400	79.400	78.900	79.400	79.900	80.400	554.144
4. Rückzahlung von Stammkapital	-	-	-	-	-	-	-	-
<b>Ausgaben des Vermögensplans insgesamt</b>	<b>508.744</b>	<b>77.400</b>	<b>79.400</b>	<b>78.900</b>	<b>79.400</b>	<b>79.900</b>	<b>80.400</b>	<b>984.144</b>