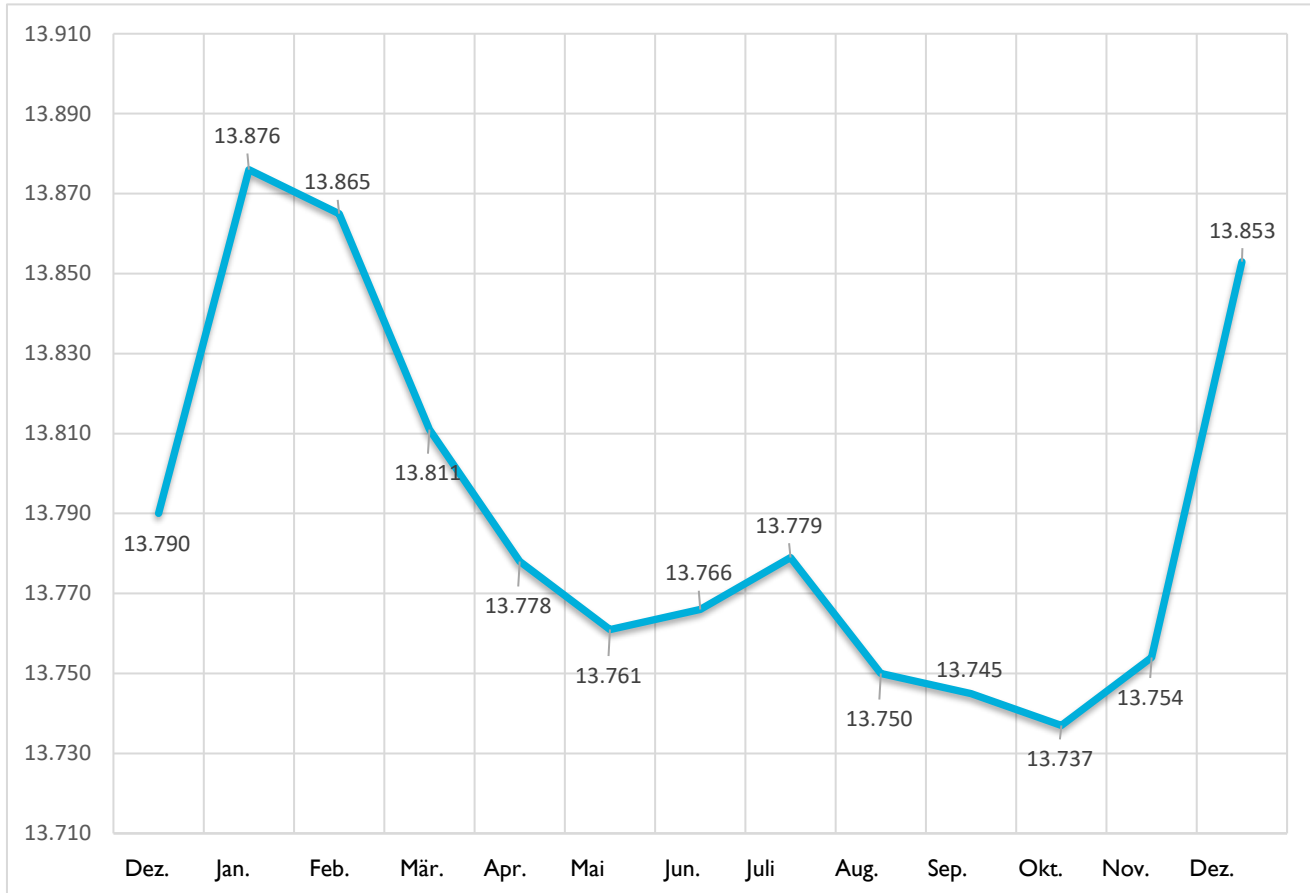


# EINWOHNERENTWICKLUNG 2023

Stadtteil	31.12.	Jan	Feb	März	Apr	Mai	Jun	Jul	Aug	Sep	Okt	Nov	Dez	Differenz
Bremthal	4.417	4.424	4.402	4.389	4.367	4.354	4.358	4.371	4.353	4.363	4.369	4.381	4.413	-4
Ehlhalten	1.184	1.175	1.176	1.179	1.177	1.191	1.189	1.198	1.188	1.180	1.180	1.185	1.181	-3
Eppstein	2.518	2.533	2.538	2.535	2.520	2.506	2.517	2.518	2.515	2.514	2.493	2.497	2.520	2
Niederjosbach	1.834	1.826	1.834	1.823	1.819	1.816	1.813	1.819	1.823	1.818	1.817	1.813	1.820	-14
Vockenhausen	3.837	3.918	3.915	3.885	3.895	3.894	3.889	3.873	3.871	3.870	3.878	3.878	3.919	82
Gesamtstadt	13.790	13.876	13.865	13.811	13.778	13.761	13.766	13.779	13.750	13.745	13.737	13.754	13.853	63

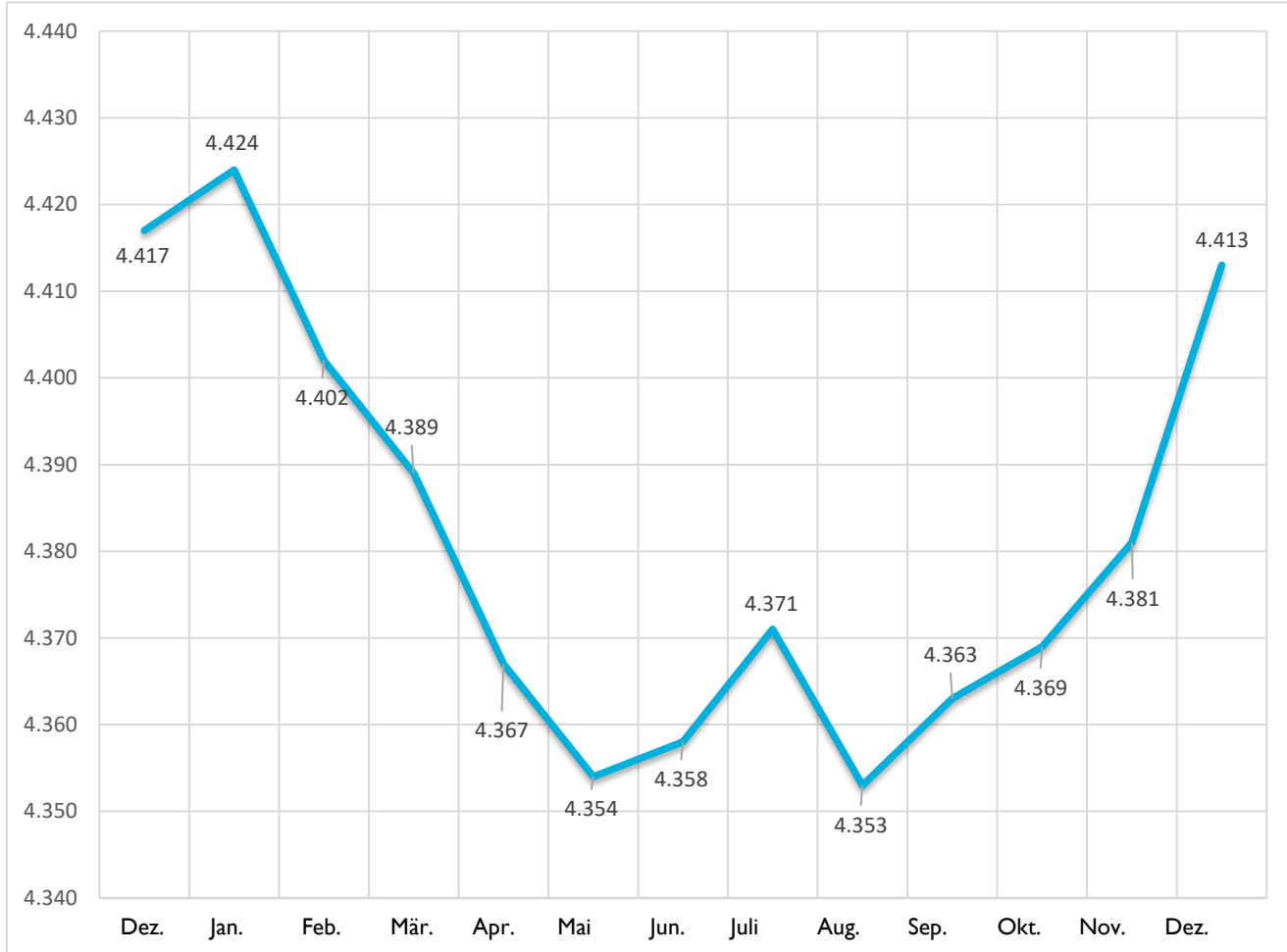
# Einwohnerentwicklung 2023

## GESAMTSTADT



# Einwohnerentwicklung 2023

## BREMTHAL



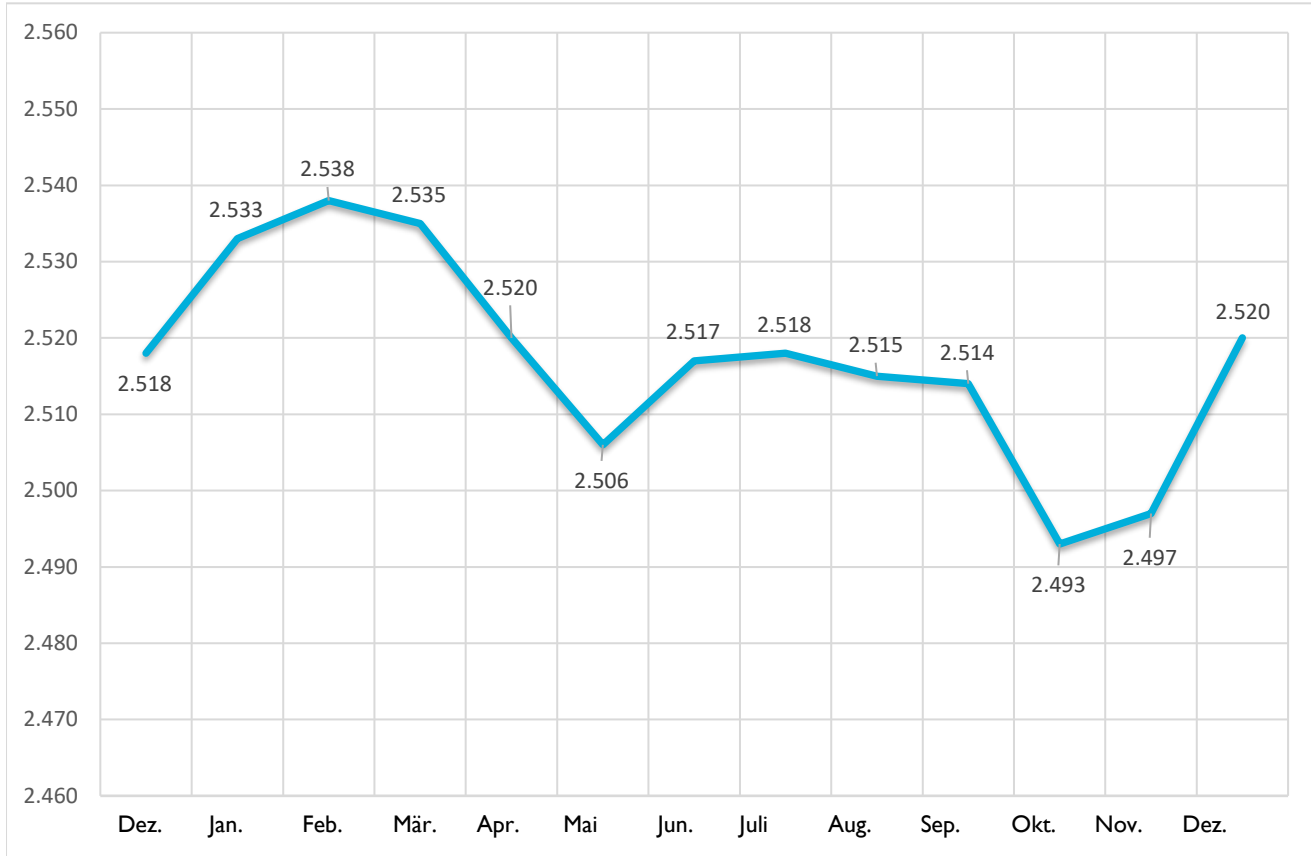
# Einwohnerentwicklung 2023

## EHLHALTEN



# Einwohnerentwicklung 2023

## EPPSTEIN



# Einwohnerentwicklung 2023

## NIEDERJOSBACH



# Einwohnerentwicklung 2023

## VOCKENHAUSEN

