



## Stadt Eppstein

# Geschäftsbericht

2023





# Inhaltsverzeichnis

---

1 Rechenschaftsbericht.....	4
1.1 Allgemeine Rahmenbedingungen und Geschäftsverlauf.....	4
1.2 Prognosebericht - Risiken und Chancen.....	8
1.2.1 Entwicklung von Jahresergebnis und Eigenkapital.....	9
1.2.2 Entwicklung der Verschuldung.....	10
1.2.3 Bevölkerungsentwicklung, Altersstruktur.....	11
1.2.4 Wirtschaft und Arbeitsmarkt.....	13
1.3 Jahresergebnis und Kennzahlen.....	16
1.3.1 Ergebnislage.....	17
1.3.2 Finanzrechnung.....	22
1.3.3 Vermögens- und Schuldenlage.....	23
2 Jahresabschluss.....	29
2.1 Vermögensrechnung (Bilanz) zum 31.12.2023.....	29
2.2 Ergebnisrechnung.....	31
2.3 Finanzrechnung.....	33
2.4 Anhang.....	43
2.4.1 Allgemeine Angaben zum Jahresabschluss.....	43
2.4.2 Bilanzierungs- und Bewertungsmethoden.....	43
2.4.3 Geänderte Bilanzierungs- und Bewertungsmethoden gegenüber dem Vorjahresabschluss.....	46
2.4.4 Erläuterungen zur Vermögensrechnung.....	47
2.4.5 Erläuterungen zur Ergebnisrechnung.....	64
2.4.6 Erläuterungen zur Finanzrechnung.....	79
2.4.7 Sonstige Angaben.....	80
2.4.8 Anlagen zum Anhang.....	83
2.5 Teilergebnis- und Teilfinanzrechnungen.....	91
10.00.01 - Leitung.....	91
10.00.02 - Brandschutz & Katastrophenschutz.....	96
11.60.01 - Tiefbau.....	100
11.60.02 - Bauhof.....	108
11.61.01 - Planen, Bauen und Umwelt.....	117
11.61.02 - Grün- und Freizeitanlagen.....	124
11.61.03 - Wald.....	131
11.63.01 - Gebäudeinstandhaltung und Denkmalschutz.....	134



11.63.02 - Kaufmännisches Gebäudemanagement .....	149
11.81.01 - Wasserversorgung .....	161
11.81.02 - Abwasserbeseitigung .....	167
12.10.01 - Verwaltungssteuerung und Service.....	170
12.10.02 - Kultur und Vereine .....	175
12.20.01 - Finanzmanagement.....	186
12.20.02 - Konzessionen .....	190
12.20.03 - Abfallwirtschaft .....	193
12.20.04 - Verwaltungskostenanteile.....	196
12.30.01 - Sicherheit und Ordnung.....	199
12.30.02 - Friedhofs- und Bestattungswesen .....	203
12.50.01 - Kinder .....	206
12.50.02 - Jugend .....	210
12.50.03 - Senioren .....	213
12.50.04 - Soziales .....	216
18.00.01 - Allgemeine Finanzwirtschaft.....	220



## 1 Rechenschaftsbericht

### 1.1 Allgemeine Rahmenbedingungen und Geschäftsverlauf

Mit der Aufstellung eines Jahresabschlusses nach den Regelungen des doppelten Rechnungswesens ist auch die Verpflichtung zur Abgabe eines Rechenschaftsberichts verknüpft. Gemäß § 112 Abs. 3 der Hessischen Gemeindeordnung (HGO) ist der Jahresabschluss durch einen Rechenschaftsbericht zu erläutern.

Gemäß § 51 der Verordnung über die Aufstellung und Ausführung des Haushaltsplans der Gemeinden (Gemeindehaushaltsverordnung – GemHVO) sind im Rechenschaftsbericht der Verlauf der Haushaltswirtschaft und die Lage der Gemeinde unter dem Gesichtspunkt der Sicherung der stetigen Erfüllung der Aufgaben so darzustellen, dass ein den tatsächlichen Verhältnissen entsprechendes Bild vermittelt wird. Dabei sind die wesentlichen Ergebnisse des Jahresabschlusses und erhebliche Abweichungen der Jahresergebnisse von den Haushaltsansätzen zu erläutern und eine Bewertung der Abschlussrechnungen vorzunehmen.

Der Rechenschaftsbericht soll auch darstellen:

- Angaben über den Stand der Aufgabenerfüllung mit den Zielsetzungen und Strategien
- Vorgänge von besonderer Bedeutung, die nach dem Schluss des Haushaltsjahres eingetreten sind
- die voraussichtliche Entwicklung mit ihren wesentlichen Chancen und Risiken von besonderer Bedeutung
- wesentliche Abweichungen zwischen geplanten und tatsächlich durchgeführten Investitionen.

Eppstein ist am nordwestlichen Rand des Main-Taunus-Kreises und unmittelbar an der Stadtgrenze zur Landeshauptstadt Wiesbaden günstig gelegen. Gleichzeitig ist Eppstein auch mit drei S-Bahn-Stationen nach Frankfurt und über einen direkten Autobahnanschluss an die A3 unmittelbar mit Frankfurt und Frankfurt Airport verbunden.

Eppstein profitiert als Gewerbestandort von seiner Lage mitten im Rhein-Main-Gebiet, das mit seinem Zentrum Frankfurt eine der wirtschaftsstärksten Regionen Deutschlands und im vereinten Europa ist.

Als Wohn- und Arbeitsort in idyllischer Natur und mit direkter Verkehrsanbindung nach Frankfurt und Wiesbaden ist Eppstein mit seinen Stadtteilen ideal gelegen und ein reizvoller Wohnort mit hoher Lebensqualität.

Die heutige Stadt Eppstein umfasst neben Alt-Eppstein vier weitere Stadtteile (Bremthal, Ehlhalten, Niederjosbach und Vockenhausen). Zum Main-Taunus-Kreis gehörig hat Eppstein mit seinen 5 Stadtteilen zum 31.12.2023 13.740 Einwohner.

Eppstein bietet insgesamt elf Kindergärten, Tagesstätten und Krippen, zwei Grundschulen und eine modern ausgestattete Gesamtschule mit Hauptschul-, Realschul- und Gymnasialzweig. Zudem ist Eppstein Standort der berufsgenossenschaftlichen Bildungsstätte. In direkter Nähe liegen die Universitäten und Hochschulen Frankfurt, Mainz und Wiesbaden.

Der Haushalt 2023 wurde am 15. Dezember 2022 durch die Stadtverordnetenversammlung verabschiedet. Für das Jahr 2023 wies der Ergebnishaushalt ein Defizit von –1.876.265 Euro und der Finanzhaushalt einen Zahlungsmittelfehlbedarf von –396.544 Euro aus. Die Haushaltsgenehmigung durch die Kommunalaufsicht erfolgte am 07.07.2023. Die Veröffentlichung und Auslegung erfolgte entsprechend der gesetzlichen Vorgaben.



Die Aufwendungen und Erträge entwickeln sich im Haushaltsjahr 2023 deutlich positiver als im Plan erwartet. Die erheblichen Ergebnisverbesserungen im Jahresergebnis von über 1,5 Mio. Euro zum Planansatz ergeben sich maßgeblich aus den Vorgaben der vorläufigen Haushaltsführung und einer sparsamen Haushaltsführung und einer unerwarteten Erbschaft.

Für das Jahr 2023 ist auf nachfolgende besondere Entscheidungen und wesentliche Entwicklungen hinzuweisen:

Die Ergebnisverbesserungen zum Planansatz ergeben sich maßgeblich aus den Vorgaben der vorläufigen Haushaltsführung und einer sparsamen Haushaltsführung. So durften bis zur Haushaltsgenehmigung nur Leistungen erbracht werden, zu denen die Stadt Eppstein rechtlich verpflichtet ist oder die für die Fortführung notwendiger Aufgaben unaufschiebbar waren. Darüber hinaus führen Übertragungen von Haushaltsresten in das Jahr 2024 naturgemäß ebenfalls zu einem verbesserten Jahresergebnis 2023. Zusätzlich verfügte die Kämmerin im Oktober 2023 eine Haushaltssperre entsprechend der Vorschriften der Hessischen Gemeindeordnung.

Es wird darauf hingewiesen, dass die Gewerbesteuererträge massiv eingebrochen sind. Eine Ursache ist hierzu nicht zu ermitteln. Auf die Auswirkungen wurde in den unterjährigen Budgetberichten hingewiesen.

Die Stadt Eppstein wurde als Erbin aufgrund der Verfügung von Todes wegen einer Eppsteiner Bürgerin eingesetzt. Zum Erbe gehören im Wesentlichen eine Wohnung in Ehlhalten und Geldvermögen. Die Stadt Eppstein hat die Erbschaft angenommen. Die Stadtverordnetenversammlung hat mit Beschluss 0663/2023 die Verwendung des Erbes festgelegt. Da die Erblasserin aus dem Stadtteil Ehlhalten stammte, soll dem Stadtteil Ehlhalten aus der Erbschaft mit den Maßnahmen zu Renovierungen am Bistro in Ehlhalten und der Dattenbachhalle Rechnung getragen werden. Weiterhin wird die Straßeninstandhaltung und die Haushaltskonsolidierung durch das Erbe profitieren.

Zum 01.01.2023 wurde vom Bürgermeister eine neue Dezernatsverteilung verfügt (Vorlage 0346/2022).

Die Gebührenentwicklung im Jahr 2023 war stabil. Die Gebühren der Abfallentsorgung sind leicht gestiegen.

Nachfolgende Satzungen wurden im Jahr 2023 beschlossen:

- Archivsatzung für das Stadtarchiv Eppstein (Vorlage 0371/2023)
- Zisternensatzung (0645/2023)
- 1. Nachtrag zur Satzung der Stadt Eppstein vom 14. Juni 2018 über die Benutzung der Kindertagesstätten der Stadt Eppstein (0570/2023)
- 6. Nachtrag zur Abfallsatzung (0622/2023)

Nach dem Gesetz über die Metropolregion Frankfurt/Rhein-Main (Ballungsraumgesetz) sind die Aufstellung und Änderung des Regionalen Flächennutzungsplans und des Landschaftsplans die gesetzlichen Kernaufgaben des Regionalverbands FrankfurtRheinMain. Der Regionale Flächennutzungsplan bildet zusammen mit dem Regionalplan Südhessen ein gemeinsamer Planwerk (RPS/RegFNP). Der Planwerk wird durch die Verbandskammer und durch die Regionalversammlung Südhessen beschlossen. Der Regionale Flächennutzungsplan ist somit das Planungsinstrument des Regionalverbandes FrankfurtRheinMain. Er steuert die Siedlungsentwicklung, die Verkehrsinfrastruktur und die Sicherung des Freiraums für die Kommunen im Ballungsraum Frankfurt/Rhein-Main. Laut Auskunft Regionalverbands FrankfurtRheinMain wird der Regionale Flächennutzungsplan für das Zieljahr 2030 neu aufgestellt. Vorgelagert ist ein gesetzlich vorgeschriebenes Aufstellungsverfahren mit Behörden- und Bürgerbeteiligungen. Hinsichtlich des Verfahrens zur Neufassung des Planwerks wurde die Kommunalpolitik frühzeitig eingebunden. Auf die Vorlagen 0355/2022, 0485/2023, 0460/2023 wird verwiesen.



Die Cuntzstraße wurde im Jahr 2023 umfangreich saniert. Die Wasserleitungen, der Kanal und die Straßendecke wurden erneuert.

Die Stadtverordnetenversammlung beauftragte den Magistrat zur Konzepterstellung für eine Freiflächen-Photovoltaik-Anlage auf zwei Grundstücken der Stadt Eppstein im Ortsteil Bremthal.

Die Einleitungsverhandlung zum Forsteinrichtungswerk (0498/2023) hat 2023 stattgefunden. Die Stadt Eppstein hat den Eppsteiner Stadtwald zugleich zum Wohle der Allgemeinheit nach forstlichen und landpflegerischen Grundsätzen ordnungsgemäß, nachhaltig, planmäßig und fachkundig zu bewirtschaften und dadurch Nutz-, Schutz-, Klimaschutz und Erholungspflichten zu erhalten. Nach Abschluss der Inventur und Planung wird das Ergebnis in einem Abschlussgutachten dargestellt.

Die Stadt Eppstein nimmt an dem Bundesförderprogramm "Klimaangepasstes Waldmanagement" teil. Ziel ist es, die Widerstandsfähigkeit der Wälder gegen die Folgen des Klimawandels zu stärken und verbessern (Vorlage 0502/2023).

Das Projekt "Zukunft Innenstadt" wurde in 2023 fortgesetzt. So wurden Gelder für die Planung unter anderem für den Spielplatz Woog und Wooganlage, die Platzgestaltung und Möblierung mit Schirmen des Werner- und Gottfriedplatzes und für den Stadtrundgang mit Lauschtour bereitgestellt.

Die Stadtverordnetenversammlung beschloss im Falle eines befürwortenden Votums der Bürgerschaft der Gemeinde Niedernhausen in Kooperation mit der Gemeinde Niedernhausen das Vorranggebiet zur Nutzung der Windenergie 2 – 359 auf der Gemarkung Niedernhausen-Oberjosbach entwickeln zu wollen (0477/2023). Nach dem positiven Votum erfolgte die Kontaktaufnahme mit den Entscheidungsträgern der Gemeinde Niedernhausen (Vorlagen 0477/2023, 0670/2023).

Die Stadtverordnetenversammlung hat beschlossen, dass die Entwicklung des Areals der ehemaligen Sparkassenakademie in Vockenhausen eine wichtige städtebauliche Aufgabe und Chance ist. Die GWH-Gruppe als Eigentümerin und die Stadt Eppstein wollen das Areal zukunftsorientiert zum Wohle und Nutzen der Stadt und der Bürgerschaft entwickeln. Im Laufe des Jahres 2023 erfolgten zahlreiche Gespräche. Umfassende Informationen erfolgten fortlaufend an die in der Stadtverordnetenversammlung vertretenen Fraktionen sowie an interessierte Anwohner und Bürger.

Der Rückbau der Fußgängerbrücke über die Bundesstraße 455 und den Schwarzbach in Eppstein soll nach Beschluss der Stadtverordnetenversammlung veranlasst werden. Die Kosten für den Rückbau sind in den Entwurf des Haushaltsplans für das Jahr 2024 vorgesehen (0561/2023).

Aufgrund der Klimaveränderung und der immer häufiger auftretenden Starkregenereignisse wurde vom Magistrat im Oktober 2021 die Erstellung der Fließpfadkarten beauftragt. Im Rahmen einer Informationsveranstaltung bestand die Möglichkeit sich über die nunmehr vorliegenden Fließpfadkarten zu informieren.

Mit Inkrafttreten des neuen Hessischen Naturschutzgesetzes ist es verboten, Schottergärten neu anzulegen. Die Stadt Eppstein wird entsprechend der Empfehlung der Landesregierung und des Hessischen Landtages durch Aufklärung, Information und Anleitung auf die Gestaltung naturnaher Gärten hinwirken (Vorlage 0615/2023).

Die Stadtverordnetenversammlung wurde über die Entwicklung des Bedarfs an Betreuungsplätzen mit einer Bedarfsplanung bis ins Jahr 2026 informiert (Vorlage 0583/2023). In diesem Zusammenhang ist auch der Neubau einer Kinderbetreuungseinrichtung an der Embsmühle zu sehen. Die hierfür bereits im Jahr 2022 geschaffenen Grundlagen für eine Umsetzung der Maßnahme liegen im Zeitplan.

Mit Wirkung vom 31.12.2023 hat der langjährige Stadtverordnetenvorsteher sein Mandat niedergelegt. Die Aufgaben wurden bis zur Neuwahl von den Stellvertreterinnen und Stellvertretern wahrgenommen.



Mit Beschluss der Stadtverordnetenversammlung erhalten unter Anwendung der Hauptsatzung Herr Bernhard Heinz die Bezeichnung Ehrenehrentadtverordnetenvorsteher und Herr Horst Winterer die Bezeichnung Ehrenstadtrat.

Im Finanzhaushalt wurden alle im Investitionsprogramm vorgesehenen Maßnahmen vorbereitet oder begonnen sowie jahresübergreifende Maßnahmen fortgeführt. Im Finanzhaushalt 2023 standen zum 31.12.2023 inkl. Übertragungen insgesamt 10,4 Mio. Euro für Investitionen zur Verfügung, die im Wesentlichen über Investitionskredite finanziert sind.

Alle das Haushaltsjahr 2023 betreffenden Geschäftsvorfälle wurden bei der Erstellung des Jahresabschlusses auf den 31.12.2023 berücksichtigt.



## 1.2 Prognosebericht - Risiken und Chancen

### Prognosebericht:

Inflation, Wachstumsschwäche und zunehmende Aufgaben lassen die Defizite der Kommunalhaushalte nicht nur in Eppstein weiterwachsen. Der finanzielle Druck ist erheblich. Damit bestätigt sich der Negativ-Trend für die kommunalen Finanzen.

Auch in Eppstein bestätigt sich der Trend und kann im von der Stadtverordnetenversammlung verabschiedeten Haushalt 2024 nachdrücklich abgelesen werden. Das Ziel ausgeglichene Haushalte aufzustellen ist nicht erreichbar. Inflationsbedingte Ausgabensteigerungen und exorbitant gestiegene Umlageverpflichtungen bei gleichzeitig eher sinkenden Einnahmen bilden eine unheilvolle Allianz.

Wenn Bund und Land die Finanzausstattung der Kommunen nicht nachhaltig verbessern, werden hohe Defizite auch in den kommenden Jahren unvermeidbar sein. Die Kommunen werden dann nicht ausreichend investieren können.

Für das Jahr 2024 muss mit einem weiterhin defizitären ordentlichen Ergebnis bzw. Jahresergebnis gerechnet werden. Der nach der HGO erforderliche Haushaltsausgleich wird angestrebt, kann aber nur durch ein Haushaltssicherungskonzept erreicht werden.

Die für das Jahr 2024 geplanten Investitionsmaßnahmen mit einem Volumen von 4 Mio. Euro lassen erkennen, dass trotz schwieriger Haushaltssituation notwendige Investitionen in die Infrastruktur getätigt werden, aber auch diese im Vergleich zum Vorjahr auf das Notwendigste beschränkt werden. Hier ist insbesondere der in 2023 begonnene notwendige Bau einer zusätzlichen Kinderbetreuungseinrichtung zu nennen.

### Risiken und Chancen

Den Jahresergebnissen der Vergangenheit kann entnommen werden, dass auf der Ertragsseite Steuern und steuerähnliche Erträge einschließlich Erträgen aus gesetzlichen Umlagen die Haupteinnahmequelle der Stadt bilden. Hier ist insbesondere der Gemeindeanteil an der Einkommensteuer zu nennen. Die Gewerbesteuererträge bilden den zweiten großen Teilbereich bei den Erträgen ab. Die Grundsteuer ist die sicherste und verlässlichste Einnahmequelle der Stadt, da sie unabhängig von der wirtschaftlichen Entwicklung des Landes ist. Erträge aus der Einkommensteuer und der Gewerbesteuer sind immer Schwankungen, ausgelöst durch Veränderungen der konjunkturellen Lage, ausgeliefert. Daher bergen sie auch das größte Risiko.

Die Aufwandsseite ist im Wesentlichen geprägt durch den Personalaufwand, Aufwendungen für Sach- und Dienstleistungen, Abschreibungen sowie Steueraufwendungen, einschließlich Aufwendungen aus gesetzlichen Umlageverpflichtungen.

Für das Jahr 2024 muss erneut erwartet werden, dass die Erträge nicht ausreichen, die geplanten Aufwendungen zu decken. Im Fall von unerwarteten Ertragsreduzierungen können außerdem Aufwendungen nicht oder nur teilweise reduziert werden. Damit führen Rückgänge bei den Erträgen sofort zu einer weiteren Verschlechterung des Ergebnisses und können nur langfristig durch Konsolidierungsmaßnahmen ausgeglichen werden. Rücklagen können nicht mehr in Anspruch genommen werden, da sie aufgebraucht sind.

Neben den vorgenannten finanziellen Risiken sind aber auch weitere Problemfelder im Bereich IT und Personal zu identifizieren. Schwierige Personalgewinnung, Personalknappheit durch Renteneintritt oder Pensionierung sowie zunehmende Anforderungen an Digitalisierung erfordern ein modernes Personalmanagement. Als weitere Herausforderung muss in den kommenden Jahren mit einer deutlichen Zunahme der Nachfrage an Kinderbetreuungsplätzen und die Anforderungen an ein modernes



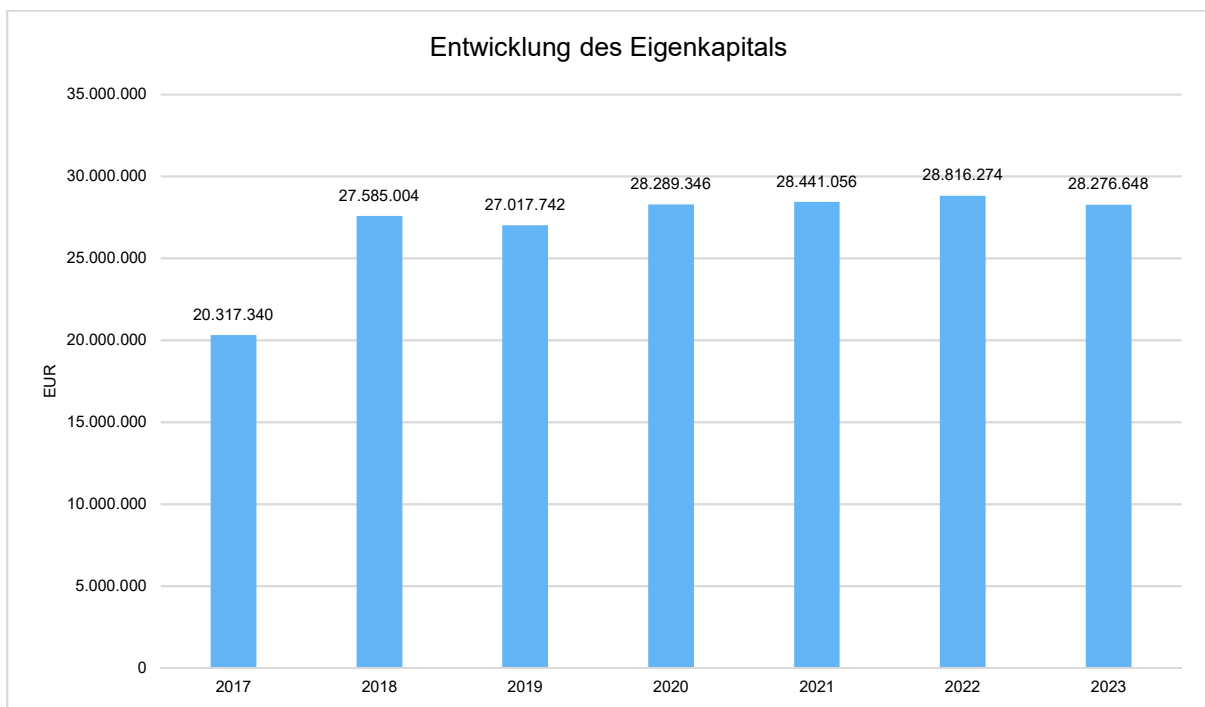


Klimamanagement genannt werden. Sofern diese gesamtwirtschaftliche Situation sich nicht wieder verbessert, ist in Folgejahren damit zu rechnen, dass auch Konsolidierungsmaßnahmen nicht mehr zu den gewünschten Zielen führen werden.

Erfreulicherweise unterstützen weiterhin stabile und/oder steigende Bevölkerungszahlen die seit vielen Jahren erforderlichen Konsolidierungsbemühungen. Wesentliche Bausteine der Konsolidierungsbemühungen sind das Vorantreiben der interkommunalen Zusammenarbeit mit Nachbarkommunen und das Digitalisieren von Verwaltungsabläufen. Im Übrigen wird auf die Maßnahmen des Haushaltssicherungskonzeptes verwiesen (Vorlage 0031/2024).

### 1.2.1 Entwicklung von Jahresergebnis und Eigenkapital

Ausgehend von den Jahresergebnissen leitet sich die Entwicklung des bilanziellen Eigenkapitals ab. Grundsätzlich gilt: Überschüsse stärken das Eigenkapital und Fehlbeträge gehen zu Lasten des Eigenkapitals. Das Jahr 2023 schließt mit einem Fehlbetrag ab. Somit vermindert sich das Eigenkapital von 28,82 Mio. Euro auf 28,28 Mio. Euro.





## 1.2.2 Entwicklung der Verschuldung

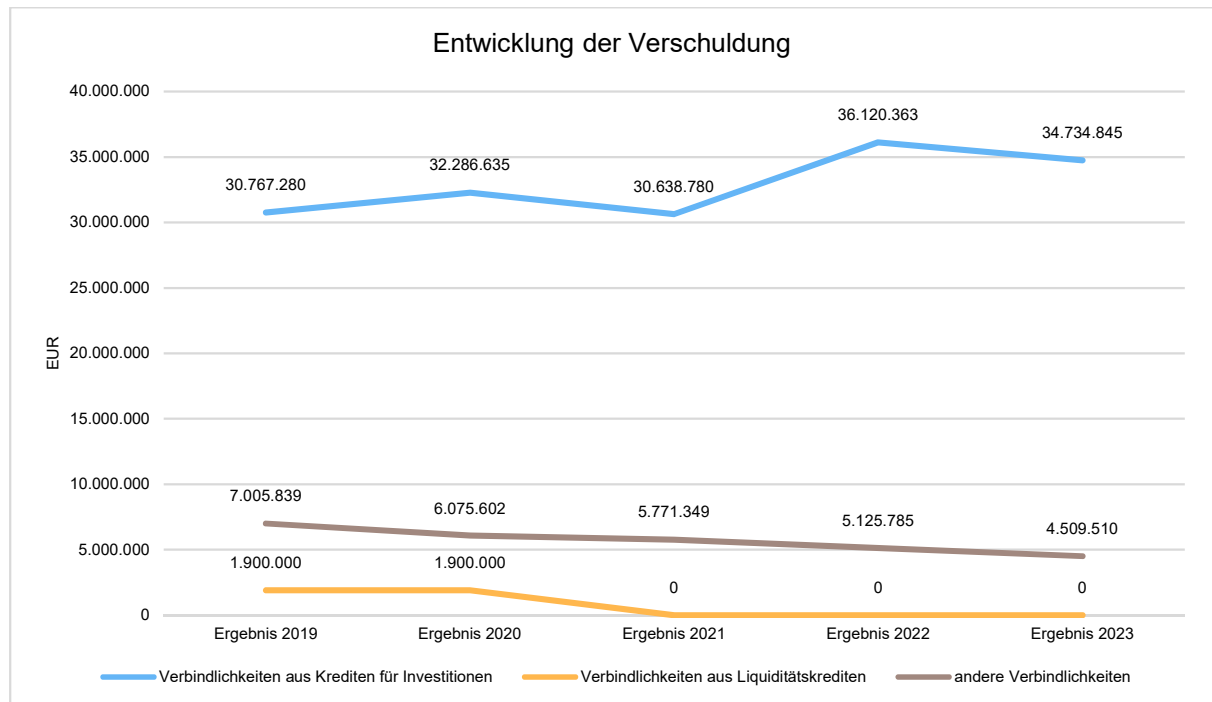
Das Jahresergebnis hat ebenso Auswirkungen auf die Verschuldung. Dargestellt wird die Entwicklung der Verschuldung in den zurückliegenden Perioden, wobei insbesondere nach langfristig finanzierten Investitionskrediten und kurzfristigen Liquiditätskrediten unterschieden wird.

### Entwicklung der Verbindlichkeiten

	Ergebnis 2019	Ergebnis 2020	Ergebnis 2021	Ergebnis 2022	Ergebnis 2023
Verbindlichkeiten aus Krediten für Investitionen	30.767.280	32.286.635	30.638.780	36.120.363	34.734.845
Verbindlichkeiten aus Liquiditätskrediten	1.900.000	1.900.000	0	0	0
andere Verbindlichkeiten	7.005.839	6.075.602	5.771.349	5.125.785	4.509.510
<b>Verbindlichkeiten Gesamt</b>	<b>39.673.119</b>	<b>40.262.237</b>	<b>36.410.128</b>	<b>41.246.148</b>	<b>39.244.355</b>

In 2023 erfolgte keine Kreditaufnahme für Investitionen.

Die Stadt Eppstein wird bei Vorliegen aller Voraussetzungen, den Kredit für Investitionen aus 2023 im Rahmen der von der Kommunalaufsicht genehmigten Kreditermächtigung in 2024 ggfs. zusätzlich aufzunehmen.





### 1.2.3 Bevölkerungsentwicklung, Altersstruktur

Die Einschätzung der weiteren Bevölkerungsentwicklung ist Grundlage für jede Art von strategischer Planung in Kommunalverwaltungen. Bedingt durch den allgemeinen demografischen Trend haben die meisten deutschen Kommunen einen Bevölkerungsrückgang sowie eine zunehmend alternde Bevölkerung zu verzeichnen. Dies erfordert für die Zukunft eine Anpassung der kommunalen Angebote für Kinder und Jugendliche sowie Senioren.

Die Entwicklung der Bevölkerung nach Anzahl und Altersaufbau ist nur bedingt kommunal beeinflussbar. Der gesamtgesellschaftliche Trend zu einer schrumpfenden und immer älter werdenden Gesamtbevölkerung ist heute unumkehrbar, wobei die örtlichen Ausprägungen durchaus stark variieren können.

Die Anzahl derer, die durch Erwerbseinkommen, Sozialversicherungsbeiträge und Steuern erwirtschaften, wird langfristig schrumpfen; der Anteil derer, die auf staatliche Transferleistungen (z.B. Grundversicherung im Alter) angewiesen sind, wird steigen. Dies wird unweigerlich zu einer weiteren Belastung der staatlichen und kommunalen Finanzsysteme führen.

Die zentrale Frage der örtlichen Politik ist daher nicht, ob der Prozess aufgehalten werden kann. Vielmehr geht es um den hierdurch entstehenden Anpassungs- und Gestaltungsbedarf, d.h. wann und in welchem Maße eine quantitative und inhaltliche Neuausrichtung der kommunalen Dienstleistungspalette erfolgen muss.

Der Bericht soll eine Orientierung darüber ermöglichen, wie die örtliche Situation mit Blick auf folgende Kriterien einzuschätzen ist:

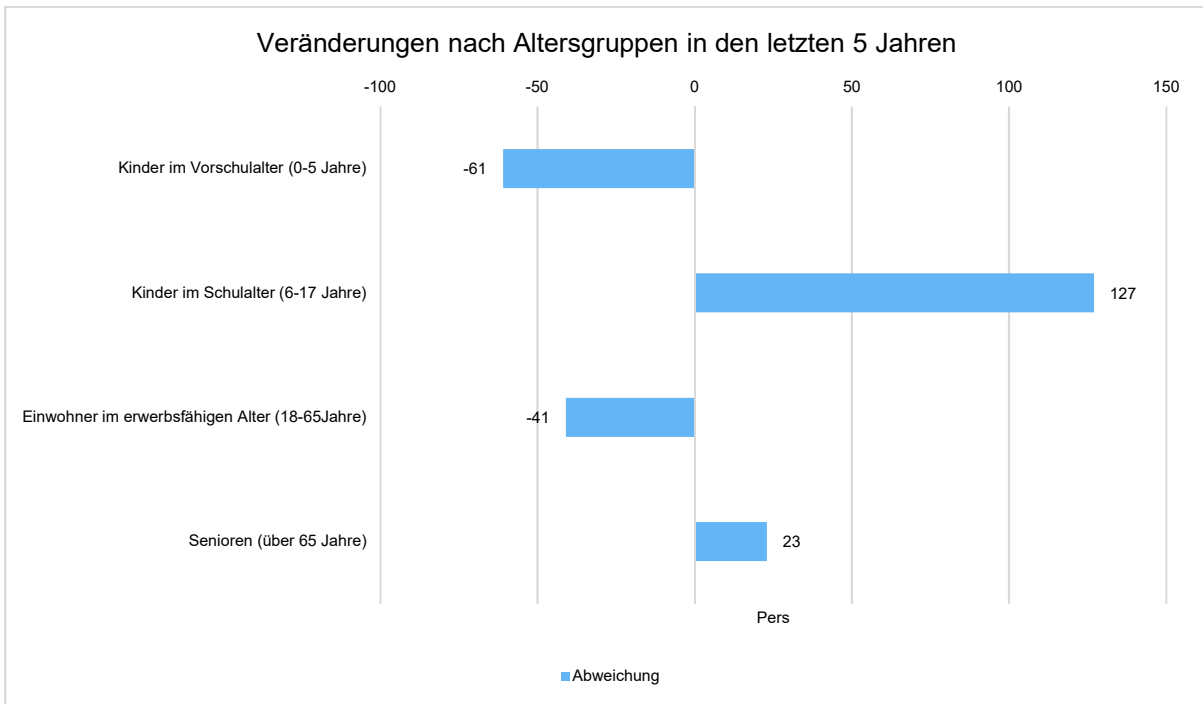
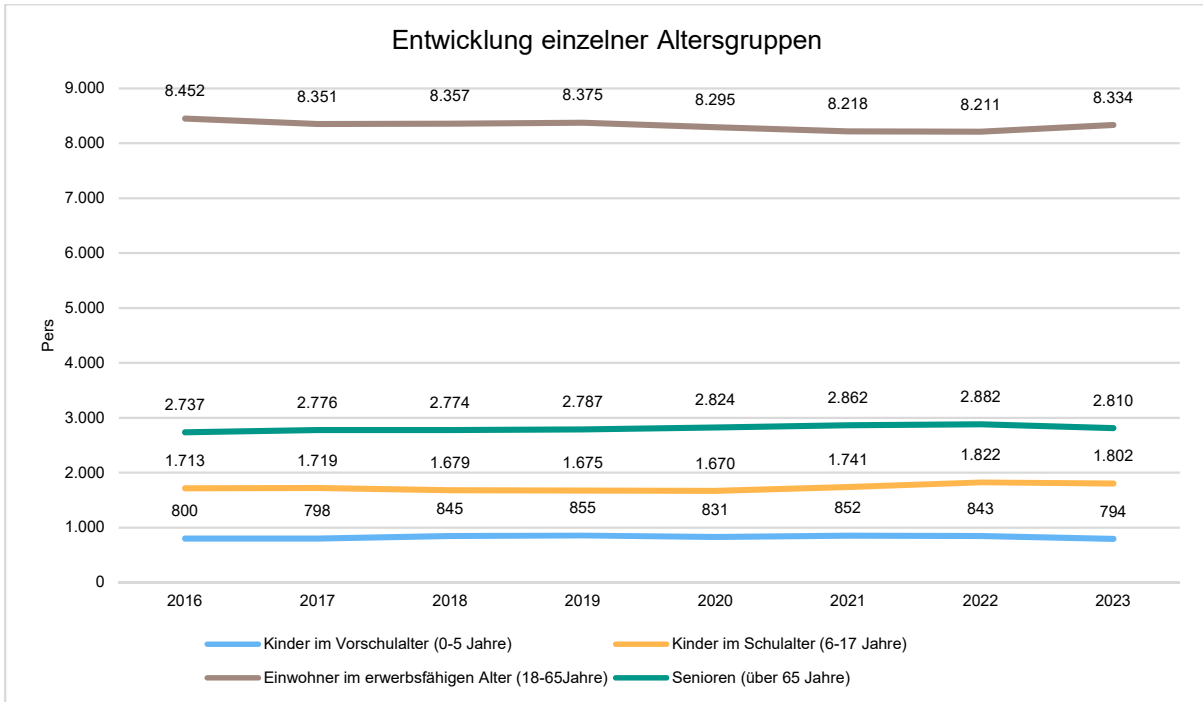
- Bevölkerungsentwicklung im Zeitverlauf
- Veränderungen bei einzelnen Altersgruppen (Zielgruppen)

#### Einwohnerentwicklung gesamt und nach Altersgruppen

Die Entwicklung der Einwohnerzahl sowie der einzelnen Altersgruppen stellt sich wie folgt dar:

##### Einwohnerentwicklung

	Ergebnis 2019	Ergebnis 2020	Ergebnis 2021	Ergebnis 2022	Ergebnis 2023
Einwohner gesamt	13.692	13.620	13.673	13.758	13.740
Kinder im Vorschulalter (0-5 Jahre)	855	831	852	843	794
- davon Kinder im Krippenalter (0-2 Jahre)	413	386	400	390	375
- davon Kinder im Kindergartenalter (3-5 Jahre)	442	445	452	453	419
Kinder im Schulalter (6-17 Jahre)	1.675	1.670	1.741	1.822	1.802
Einwohner im erwerbsfähigen Alter (18-65 Jahre)	8.375	8.295	8.218	8.211	8.334
Senioren (über 65 Jahre)	2.787	2.824	2.862	2.882	2.810



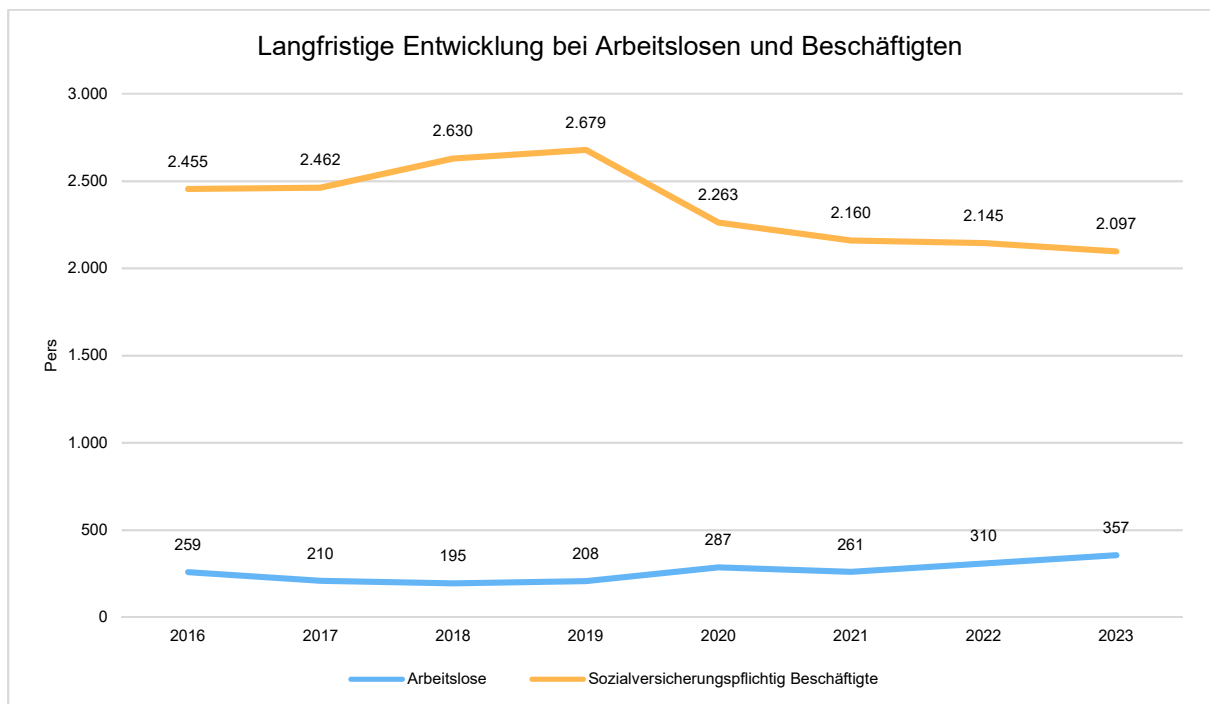


## 1.2.4 Wirtschaft und Arbeitsmarkt

Neben der Bevölkerungsentwicklung im Allgemeinen sind auch die Entwicklungen am örtlichen Arbeitsmarkt von Bedeutung für den kommunalen Haushalt (Gewerbesteuer, Sozialtransferaufwendungen). Neben den Arbeitslosenzahlen werden auch die Zahlen zu den sozialversicherungspflichtig Beschäftigten als Indikatoren herangezogen.

### Entwicklung der Arbeitslosen- und Beschäftigtenzahlen

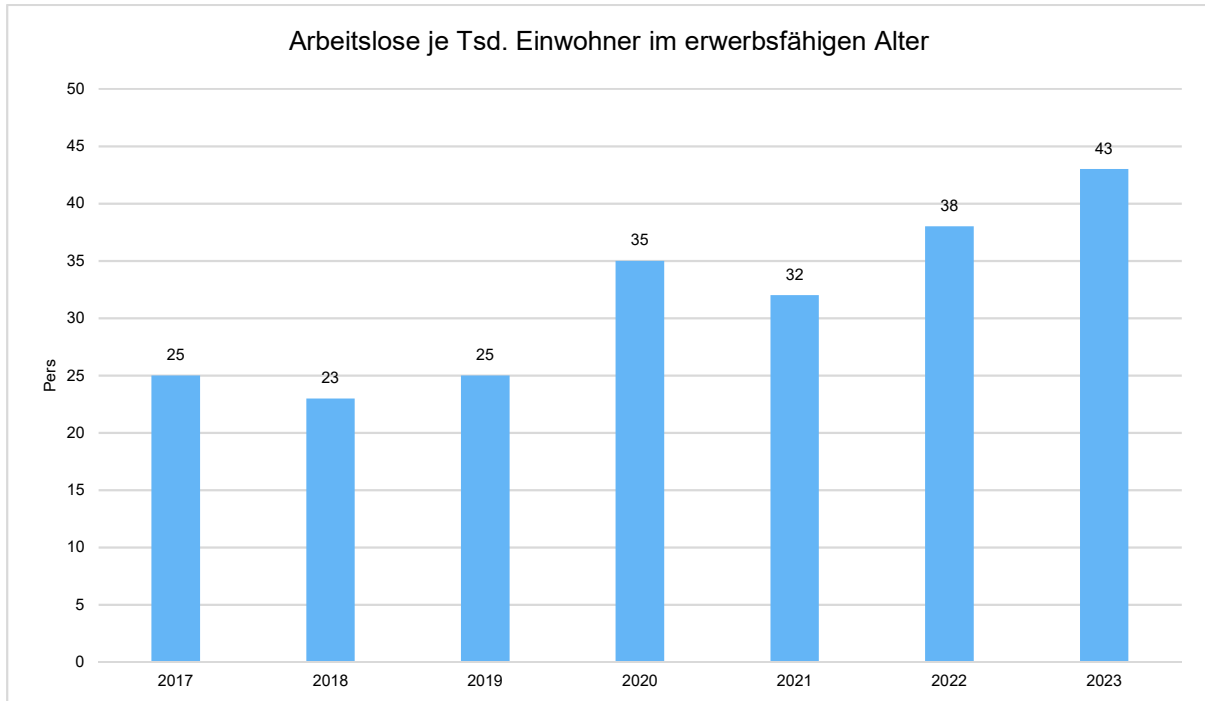
	Ergebnis 2019	Ergebnis 2020	Ergebnis 2021	Ergebnis 2022	Ergebnis 2023
Arbeitslose zum 30.6.	208	287	261	310	357
davon Arbeitslose unter 25 Jahre (Jugendarbeitslosigkeit)	24	31	26	38	53
davon Arbeitslose über 55 Jahre (Arbeitslosigkeit Älterer)	49	70	71	69	94
SV-pflichtig Beschäftigte am Arbeitsort	2.679	2.263	2.160	2.145	2.097





### Arbeitslose je Tausend Einwohner im erwerbsfähigen Alter

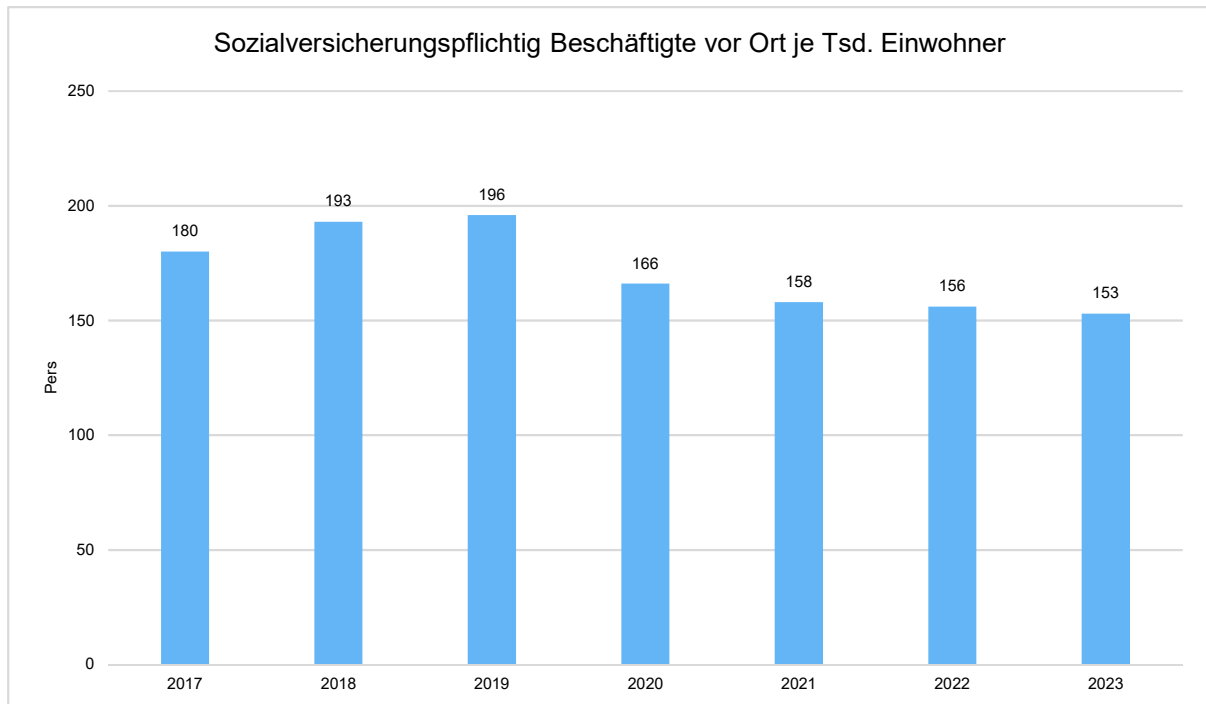
Nachfolgend wird die Arbeitslosenzahl ins Verhältnis zur örtlichen Bevölkerung in der Altersgruppe 18 - 65 Jahre gestellt (erwerbsfähiges Alter). Durch die Relation zur relevanten Einwohnergröße kann die Zahl der Arbeitslosen besser eingeordnet werden.





### Im Ort arbeitende sozialversicherungspflichtig Beschäftigte je Tsd. Einwohner

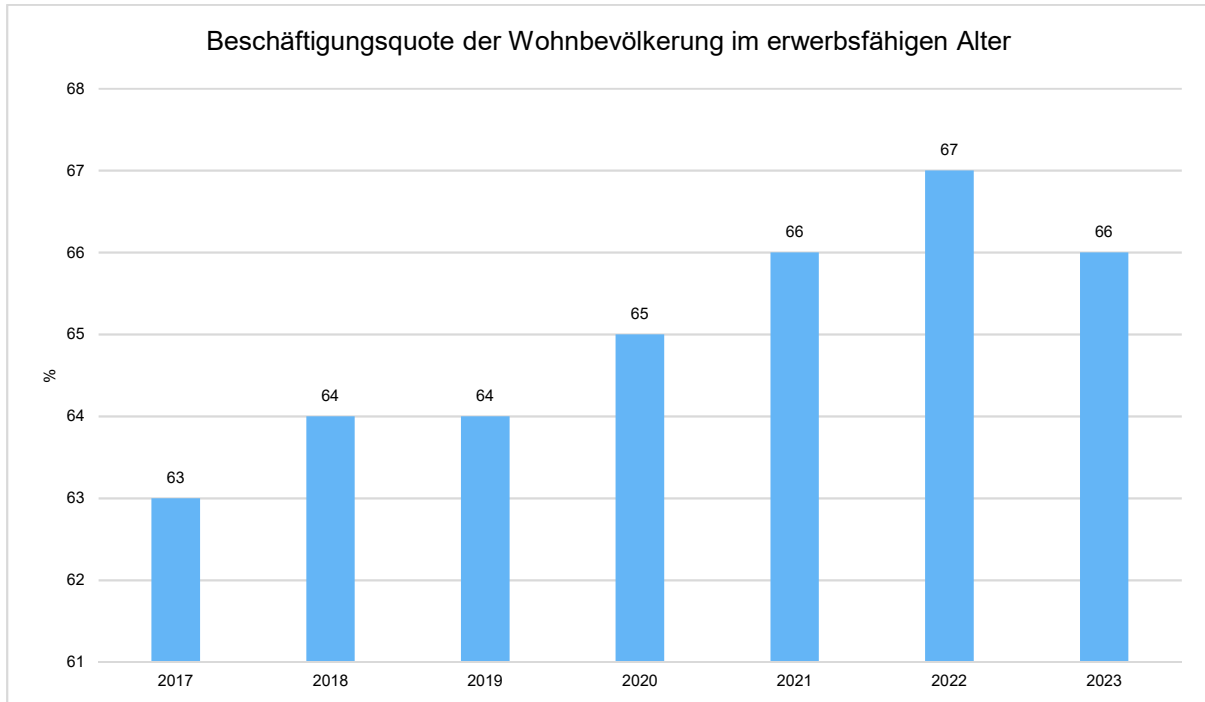
Als Indikator für die Entwicklung der örtlichen Wirtschaft kann die Zahl der sozialversicherungspflichtig Beschäftigten herangezogen werden, die vor Ort arbeiten. Enthalten sind also alle Personen (auch Einpendler), die vor Ort einer Beschäftigung nachgehen. In dieser Zahl nicht enthalten sind Auspendler. Die Darstellung erfolgt in Relation zur Einwohnerzahl.





## Beschäftigungsquote der örtlichen Bevölkerung im erwerbsfähigen Alter

Zur abschließenden Beurteilung der Entwicklung des Arbeitsmarktes wird noch dargestellt, wieviel Prozent der örtlichen Wohnbevölkerung im erwerbsfähigen Alter von 18 - 65 Jahre einer sozialversicherungspflichtigen Beschäftigung nachgehen. Hier fließen sowohl die vor Ort tätigen Beschäftigten als auch die Auspendler ein, die an einem anderen Ort beschäftigt sind.



### 1.3 Jahresergebnis und Kennzahlen

Nach der Hessischen Gemeindeordnung (HGO) werden für die Beurteilung der kommunalen Haushalte vorrangig die Erträge und Aufwendungen herangezogen. Gemäß § 92 Abs. 4 in Verbindung mit § 92 Abs. 5 und Abs. 6 HGO soll der Haushalt in jedem Jahr unter Berücksichtigung von Fehlbeträgen aus Vorjahren ausgeglichen sein.

Der Ergebnishaushalt gilt als ausgeglichen, wenn der Gesamtbetrag der ordentlichen Erträge und der Zins- und sonstigen Finanzerträge mindestens ebenso hoch ist wie der Gesamtbetrag der ordentlichen Aufwendungen und der Zins- und sonstigen Finanzaufwendungen oder der Fehlbedarf im ordentlichen Ergebnis des Ergebnishaushalts und der Fehlbetrag im ordentlichen Ergebnis der Ergebnisrechnung durch die Inanspruchnahme von Mitteln der Rücklagen ausgeglichen werden können.

Grundsätzlich gilt, dass ein positives Jahresergebnis das Eigenkapital in der Bilanz erhöht und ein negatives Jahresergebnis das Eigenkapital belastet. Langfristig ist ein ausgeglichenes Ergebnis notwendig, um u. a. Generationengerechtigkeit sicherzustellen.

Im abgeschlossenen Haushaltsjahr 2023 weist die Ergebnisrechnung ein Jahresergebnis in Höhe von -538.816,11 Euro aus. Im Vergleich mit dem Jahresergebnis des fortgeschriebenen Haushaltsansatzes 2023 in Höhe von -2.045.833 Euro ergibt sich eine Verbesserung um 1.507.016,44 Euro.





### 1.3.1 Ergebnislage

Das Jahresergebnis berechnet sich aus folgenden Ergebnisteilen:

Verwaltungsergebnis

+ Ergebnis der Finanzierungstätigkeit (Finanzergebnis)

= Ergebnis der ordentlichen Tätigkeit (Ordentliches Ergebnis)

+ Ergebnis der außerordentlichen Tätigkeit (Außerordentliches Ergebnis)

---

**= Jahresergebnis**

### Gesamtwirtschaftliche Entwicklung

Die öffentlichen Haushalte und auch die Kommunen profitierten seit Jahren von der unerwartet schnellen Erholung der deutschen Wirtschaft von der weltweiten Wirtschafts- und Finanzkrise. Die bei Bund, Ländern und Kommunen eingehenden Steuereinnahmen stiegen aufgrund dieser konjunkturellen Entwicklung in den vergangenen Perioden stetig. Dies darf nicht darüber hinwegtäuschen, dass es starke regionale Unterschiede, insbesondere auf kommunaler Ebene, gibt und der noch abzutragende Schuldenberg der deutschen Kommunen weiterhin nach einer langfristig ausgelegten Konsolidierungsstrategie der öffentlichen Haushalte verlangt. Auch stellt sich der demografische Wandel zunehmend als Herausforderung für die deutschen Kommunen dar. Neben steigenden Sozialtransferaufwendungen, die direkt oder über Umlagen die kommunalen Haushalte belasten, zeigt sich vielerorts das Erfordernis, die Infrastruktur und deren Einrichtungen an die sich ändernden Bedürfnisse der Bürgerschaft anzupassen. Trotz der massiven Erholung der Steuereinnahmen der vergangenen Jahre steht die Konsolidierung der öffentlichen Ausgaben im Vordergrund, um eine ordnungsgemäße Aufgabenwahrnehmung in den Kommunen zukunftssicher gestalten zu können. Dies wird umso deutlicher wenn alle notwendigen Maßnahmen und Veränderungen aufgrund des völkerrechtswidrigen russischen Überfall auf die Ukraine im Februar 2022 einbezogen werden. Diese Einschätzungen werden auch über das Jahr 2023 hinaus die Kommunen beschäftigen und die kommunalen Haushalte belasten.

### Die Ergebnisse im Überblick

Nachfolgend wird das Jahresergebnis 2023 im Vergleich zum Ergebnis des Vorjahres sowie im Vergleich zur Haushaltsplanung 2023 dargestellt:



## Ergebnisrechnung im Überblick

Nr.	Konten	Bezeichnung	Ergebnis des Vorjahres 2022	Fortgeschriebener Ansatz des Haushaltsjahres 2023	Ergebnis des Haushaltsjahres 2023	Vergleich fortgeschriebener Ansatz / Ergebnis des Haushaltsjahres
		Ordentliche Erträge	37.034.324,26	39.192.213,03	38.955.029,82	-237.183,21 →
		Ordentliche Aufwendungen	35.897.293,05	40.265.562,48	38.679.793,31	1.585.769,17 ↘
		Verwaltungsergebnis	1.137.031,21	-1.073.349,45	275.236,51	1.348.585,96 ↗
		Finanzerträge	34.601,74	38.500,00	111.864,57	73.364,57 ↗
		Zinsen und ähnliche Aufwendungen	939.306,12	1.015.983,00	1.011.918,16	-4.064,84 →
		Finanzergebnis	-904.704,38	-977.483,00	-900.053,59	77.429,41 ↗
		Ordentliches Ergebnis	232.326,83	-2.050.832,45	-624.817,08	1.426.015,37 ↗
		Außerordentliche Erträge	232.576,59	5.000,00	86.001,07	81.001,07 ↗
		Außerordentliche Aufwendungen	89.055,37	0,10	0,10	0,00 →
		Außerordentliches Ergebnis	143.521,22	4.999,90	86.000,97	81.001,07 ↗
		Jahresergebnis	375.848,05	-2.045.832,55	-538.816,11	1.507.016,44 ↗

## Ertragsarten im Überblick

	Ergebnis 2022	Fortgeschr. Ansatz 2023	Ergebnis 2023	Vergleich fortg. Ansatz / Ergebnis 2023
Privatrechtliche Leistungsentgelte	838.524,71	873.196,28	863.181,37	-10.014,91 ↘
Öffentlich-rechtliche Leistungsentgelte	6.595.500,84	6.545.876,00	6.440.285,51	-105.590,49 ↘
Kostensatzleistungen und -erstattungen	276.240,54	736.739,29	359.615,03	-377.124,26 ↘
Bestandsveränderungen und aktivierte Eigenleistungen	7.017,57	2.000,00	10.616,24	8.616,24 ↗
Steuern und steuerähnliche Erträge einschl. Erträge aus gesetzl. Umlagen	21.210.528,91	21.905.000,00	20.873.249,00	-1.031.751,00 ↘
Erträge aus Transferleistungen	765.564,00	789.000,00	788.940,00	-60,00 →
Zuweisungen und Zuschüsse für laufende Zwecke und allgemeine Umlagen	4.198.290,85	6.338.332,18	6.919.853,16	581.520,98 ↗
Auflösung von Sonderposten aus Inv.zuweisungen,-zuschüssen & -beiträgen	1.310.288,88	1.299.529,24	1.298.964,19	-565,05 →
Sonstige ordentliche Erträge	1.832.367,96	702.540,04	1.400.325,32	697.785,28 ↗
<b>Ordentliche Erträge</b>	<b>37.034.324,26</b>	<b>39.192.213,03</b>	<b>38.955.029,82</b>	<b>-237.183,21 →</b>
Finanzerträge	34.601,74	38.500,00	111.864,57	73.364,57 ↗
Außerordentliche Erträge	232.576,59	5.000,00	86.001,07	81.001,07 ↗
<b>Summe</b>	<b>37.301.502,59</b>	<b>39.235.713,03</b>	<b>39.152.895,46</b>	<b>-82.817,57 →</b>



## Aufwandsarten im Überblick

	Ergebnis 2022	Fortgeschr. Ansatz 2023	Ergebnis 2023	Vergleich fortg. Ansatz / Ergebnis 2023
Personalaufwendungen	7.041.851,78	7.850.590,52	7.781.861,24	-68.729,28 →
Versorgungsaufwendungen	620.059,55	882.300,00	882.243,05	-56,95 →
Aufwendungen für Sach- und Dienstleistungen	7.126.521,60	8.601.632,20	7.389.234,75	-1.212.397,45 ↘
Abschreibungen	4.050.336,25	3.997.021,35	3.996.929,57	-91,78 →
Aufw. für Zuweisungen und Zuschüsse sowie besondere Finanzaufw.	6.216.630,11	6.720.599,85	6.766.592,71	45.992,86 →
Steueraufw. einschl. Aufw. aus gesetzl. Umlageverpflichtungen	10.755.918,48	12.163.587,00	11.817.534,07	-346.052,93 ↘
Transferaufwendungen	37.500,00	--	--	--
Sonstige ordentliche Aufwendungen	48.475,28	49.831,56	45.397,92	-4.433,64 ↘
<b>Ordentliche Aufwendungen</b>	<b>35.897.293,05</b>	<b>40.265.562,48</b>	<b>38.679.793,31</b>	<b>-1.585.769,17 ↘</b>
Zinsen und ähnliche Aufwendungen	939.306,12	1.015.983,00	1.011.918,16	-4.064,84 →
Außerordentliche Aufwendungen	89.055,37	0,10	0,10	0,00 →
<b>Summe</b>	<b>36.925.654,54</b>	<b>41.281.545,58</b>	<b>39.691.711,57</b>	<b>-1.589.834,01 ↘</b>

## Verwaltungsergebnis

Das Verwaltungsergebnis zeigt an, ob die ordentlichen Aufwendungen durch die ordentlichen Erträge gedeckt werden können oder ob bereits aus der laufenden Aufgabenwahrnehmung der Verwaltung Defizite entstehen. Die Finanzierungstätigkeit (Finanzerträge und Finanzaufwendungen wie z.B. Zinsen) bleibt bei dieser Betrachtung zunächst außen vor. Langfristig gesehen ist ein positives Verwaltungsergebnis zwingend notwendig, um eine Überschuldung zu verhindern.

Das Verwaltungsergebnis schließt in Höhe von 275.236,51 Euro ab, was einer Verbesserung des geplanten Verwaltungsergebnisses um 1.348.585,96 Euro entspricht. Im Vergleich zum Ergebnis des Vorjahres beträgt die Verminderung 861.794,70 Euro.

Das Finanzergebnis schließt in Höhe von -900.053,59 Euro ab, was einer Verbesserung des geplanten Finanzergebnisses um 77.429,41 Euro entspricht. Im Vergleich zum Ergebnis des Vorjahres beträgt die Verbesserung 4.650,79 Euro.

## Ordentliches Ergebnis

Verwaltungsergebnis und Finanzergebnis ergeben das Ordentliche Ergebnis, was mit -624.817,08 Euro abschließt und vom Vorjahresergebnis um -857.143,91 Euro abweicht.

Gegenüber dem Haushaltsplan beträgt die Abweichung 1.426.015,37 Euro.



## Jahresergebnis

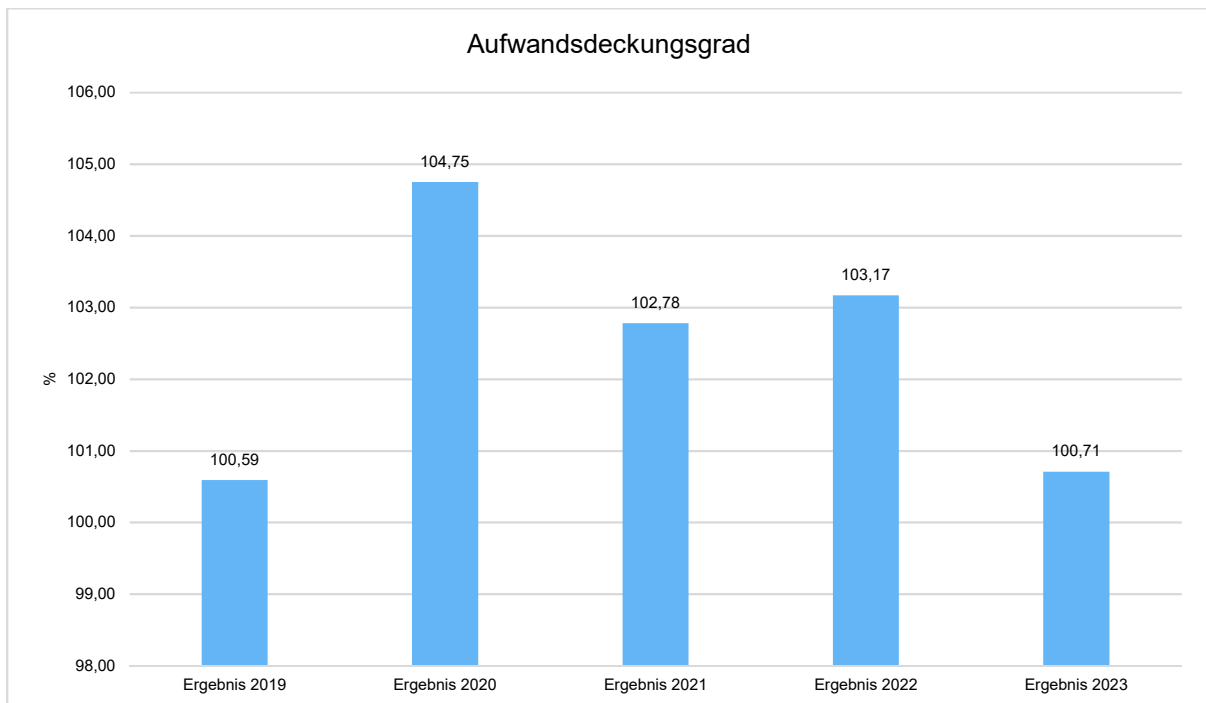
Neben dem ordentlichen Ergebnis fließt das außerordentliche Ergebnis in Höhe von 86.000,97 Euro in das Jahresergebnis ein.

Das Jahresergebnis 2023 beträgt somit -538.816,11 Euro und verändert sich zum Vorjahresergebnis um -914.664,16 Euro. Gegenüber dem geplanten Jahresergebnis in Höhe von -2.045.833 Euro ergibt sich eine Abweichung in Höhe von 1.507.016,44 Euro.

## Aufwandsdeckungsgrad (Verwaltungsergebnis)

Diese Kennzahl zeigt an, zu welchem Anteil die ordentlichen Aufwendungen durch ordentliche Erträge gedeckt werden können. Ein finanzielles Gleichgewicht kann nur durch eine vollständige Deckung, d.h. einen Aufwandsdeckungsgrad von 100 % oder höher, erreicht werden.

Der Aufwandsdeckungsgrad im Jahr 2023 beträgt 100,71 %.





## Verwendung des Jahresergebnisses

Jahresergebnisse haben Auswirkungen auf das Eigenkapital. Grundsätzlich gilt: Negative Jahresergebnisse reduzieren das Eigenkapital. positive Abschlüsse stärken das Eigenkapital.

In der nachfolgenden Tabelle wird die Entwicklung des Eigenkapitals in Gänze und in seinen Einzelpositionen dargestellt:

### Eigenkapital - Detailbetrachtung

Position	Stand 31.12.2023	Stand 31.12.2022	Differenz	Veränderung [%]
1. - Eigenkapital	28.276.648,40	28.816.273,71	-539.625,31	-1,87
1.1. - Nettoposition	26.452.266,80	26.452.266,80	0,00	0,00
1.2. - Rücklagen, Sonderrücklagen, Stiftungskapital	1.824.381,60	2.364.006,91	-539.625,31	-22,83
1.2.1 - Rücklagen aus Überschüssen des ordentlichen Ergebnisses	1.261.619,19	1.045.835,89	215.783,30	20,63
1.2.2. - Rücklagen aus Überschüssen des außerordentlichen Ergebnisses	526.912,61	1.281.512,02	-754.599,41	-58,88
1.2.3. - Sonderrücklagen	35.849,80	36.659,00	-809,20	-2,21
1.2.4. - Stiftungskapital	--	--	--	--
1.3. - Ergebnisverwendung	0,00	0,00	0,00	--



### 1.3.2 Finanzrechnung

Nachstehend ist der Finanzhaushalt im Vergleich zu den Ergebnissen des Vorjahres sowie zu den Planungen ersichtlich:

#### Finanzhaushalt / Finanzrechnung

	Ergebnis 2022	Fortgeschr. Ansatz 2023	Ergebnis 2023	Vergleich fortg. Ansatz / Ergebnis 2023
09 - Einzahlungen aus laufender Verwaltungstätigkeit	34.206.878,46	38.239.352,39	38.267.179,86	27.827,47 →
18 - Auszahlungen aus laufender Verwaltungstätigkeit	32.570.366,72	36.918.414,83	34.382.973,80	-2.535.441,03 ↘
<b>19 - Saldo aus laufender Verwaltungstätigkeit</b>	<b>1.636.511,74</b>	<b>1.320.937,56</b>	<b>3.884.206,06</b>	<b>2.563.268,50 ↗</b>
23 - Einzahlungen aus Investitionstätigkeit	679.320,02	1.391.592,00	767.945,86	-623.646,14 ↘
28 - Auszahlungen aus Investitionstätigkeit	2.113.130,26	13.726.219,22	2.585.623,39	11.140.595,83 ↘
<b>29 - Saldo aus Investitionstätigkeit</b>	<b>-1.433.810,24</b>	<b>-12.334.627,22</b>	<b>-1.817.677,53</b>	<b>10.516.949,69 ↗</b>
<b>30 - Zahlungsmittelüberschuss/-bedarf (laufende Verwaltungs- und Investitionstätigkeit)</b>	<b>202.701,50</b>	<b>-11.013.689,66</b>	<b>2.066.528,53</b>	<b>13.080.218,19 ↗</b>
31 - Einzahlungen aus der Aufnahme von Krediten und wirtschaftlich vergleichbaren Vorgängen für Investitionen	7.250.000,00	4.800.000,00	7.159.620,04	2.359.620,04 ↗
32 - Auszahlungen für die Tilgung von Krediten und wirtschaftlich vergleichbaren Vorgängen für Investitionen	1.765.662,93	1.615.726,00	8.643.871,71	7.028.145,71 ↗
<b>33 - Saldo aus Finanzierungstätigkeit</b>	<b>5.484.337,07</b>	<b>3.184.274,00</b>	<b>-1.484.251,67</b>	<b>-4.668.525,67 ↘</b>
<b>37 - Zahlungsmittelüberschuss/Zahlungsmittelbedarf aus haushaltsunwirksamen Zahlungsvorgängen</b>	<b>-242.857,23</b>	<b>-340.650,00</b>	<b>-348.823,01</b>	<b>-8.173,01 ↘</b>
<b>39 - Veränderungen des Bestandes an Zahlungsmitteln</b>	<b>5.444.181,34</b>	<b>-8.170.065,66</b>	<b>233.453,85</b>	<b>8.403.519,51 ↗</b>

In Position 31 und 32 sind 7.159.620 Euro enthalten, die aus einer internen Korrektur von Darlehen resultieren. Es wurden in 2023 keine Darlehen in dieser Höhe aufgenommen oder getilgt. Die Tilgung in 2023 beträgt 1.484.251,67 Euro.



### 1.3.3 Vermögens- und Schuldenlage

Die Bilanz gibt die Vermögenssituation einer Kommune zum Stichtag wieder. Aus der folgenden Bilanzabbildung kann die Entwicklung der Bilanzwerte im Vergleich zum Vorjahr sowie die jeweiligen Anteile der Bilanzpositionen an der Bilanzsumme abgelesen werden.

#### Bilanz im Jahresvergleich

Bilanzposition	31.12.2023	31.12.2022	Veränderung
1 - Anlagevermögen	91.638.771	93.048.175	-1.409.404 ↘
1.1 - Immaterielle Vermögensgegenstände	1.050.366	1.143.774	-93.408 ↘
1.2 - Sachanlagen	86.942.601	88.254.988	-1.312.387 ↘
1.3 - Finanzanlagen	3.645.805	3.649.414	-3.609 →
1.4 - Sparkassenrechtliche Sonderbeziehungen	0	0	0 →
2 - Umlaufvermögen	10.241.752	11.687.026	-1.445.274 ↘
2.1 - Vorräte einschl. Roh-, Hilfs- und Betriebsstoffe	196.834	203.655	-6.822 ↘
2.2 - Fertige und unfertige Erzeugnisse, Leistungen, Waren	0	0	0 →
2.3 - Forderungen und sonstige Vermögensgegenstände	2.429.359	4.101.265	-1.671.906 ↘
2.4 - Flüssige Mittel	7.615.560	7.382.106	233.454 ↗
3 - Aktive Rechnungsabgrenzungsposten	119.856	132.636	-12.780 ↘
4 - Nicht durch Eigenkapital gedeckter Fehlbetrag	0	0	0 →
<b>Aktiva</b>	<b>102.000.380</b>	<b>104.867.838</b>	<b>-2.867.458 ↘</b>
1 - Eigenkapital	28.276.648	28.816.274	-539.625 ↘
1.1 - Netto-Position	26.452.267	26.452.267	0 →
1.2 - Rücklagen, Sonderrücklagen, Stiftungskapital	1.824.382	2.364.007	-539.625 ↘
1.3 - Ergebnisverwendung	0	0	0 →
1.3.1 - Ergebnisvortrag	0	0	0 →
1.3.2 - Jahresüberschuss / Jahresfehlbetrag	0	0	0 →
2 - Sonderposten	22.060.949	23.033.788	-972.840 ↘
2.1 - SoPo für erhaltene Investitionszuweisungen, -zuschüsse und Investitionsbeiträge	21.417.151	22.410.447	-993.296 ↘
2.2 - Sonderposten für den Gebührenaussgleich	643.797	623.340	20.457 ↗
2.3 - Sonderposten für Umlagen nach § 50 Abs. 3 HFAG	0	0	0 →
2.4 - Sonstige Sonderposten	1	1	0 →
3 - Rückstellungen	10.391.535	9.766.548	624.987 ↗
3.1 - Rückstellungen für Pensionen und ähnliche Verpflichtungen	7.959.796	7.584.105	375.692 ↗
3.2 - Rückstellung für Umlageverpflichtungen nach dem HFAG und für Verpflichtungen im Rahmen von Steuerschuldverhältnissen	0	4.276	-4.276 ↘
3.3 - Rückstellungen für Rekultivierung und Nachsorge von Abfalldeponien	0	0	0 →



## Geschäftsbericht Eppstein

Bilanzposition	31.12.2023	31.12.2022	Veränderung
3.4 - Rückstellungen für die Sanierung von Altlasten	0	0	0 →
3.5 - Sonstige Rückstellungen	2.431.739	2.178.168	253.571 ↗
4 - Verbindlichkeiten	39.244.355	41.246.148	-2.001.793 ↘
4.1 - Verbindlichkeiten aus Anleihen	0	0	0 →
4.2 - Verbindlichkeiten aus Kreditaufnahmen für Investitionen und Investitionsförderungsmaßnahmen	34.734.845	36.120.363	-1.385.519 ↘
4.3 - Verbindlichkeiten aus Kreditaufnahmen für die Liquiditätssicherung	0	0	0 →
4.4 - Verbindlichkeiten aus kreditähnlichen Rechtsgeschäften	0	0	0 →
4.5 - Verbindlichkeiten aus Zuweisungen und Zuschüssen, Transferleistungen und Investitionszuweisungen und -zuschüssen, Investitionsbeiträgen	150.135	75.508	74.627 ↗
4.6 - Verbindlichkeiten aus Lieferungen und Leistungen	492.436	542.652	-50.216 ↘
4.7 - Verbindlichkeiten aus Steuern und steuerähnlichen Abgaben	61.717	5.634	56.083 ↗
4.8 - Verbindlichkeiten gegenüber verbundenen Unternehmen und gegen Unternehmen, mit denen ein Beteiligungsverhältnis besteht, und Sondervermögen	0	103.187	-103.187 ↘
4.9 - Sonstige Verbindlichkeiten	3.805.221	4.398.803	-593.582 ↘
5 - Passive Rechnungsabgrenzungsposten	2.026.893	2.005.080	21.813 ↗
<b>Passiva</b>	<b>102.000.380</b>	<b>104.867.838</b>	<b>-2.867.458 ↘</b>

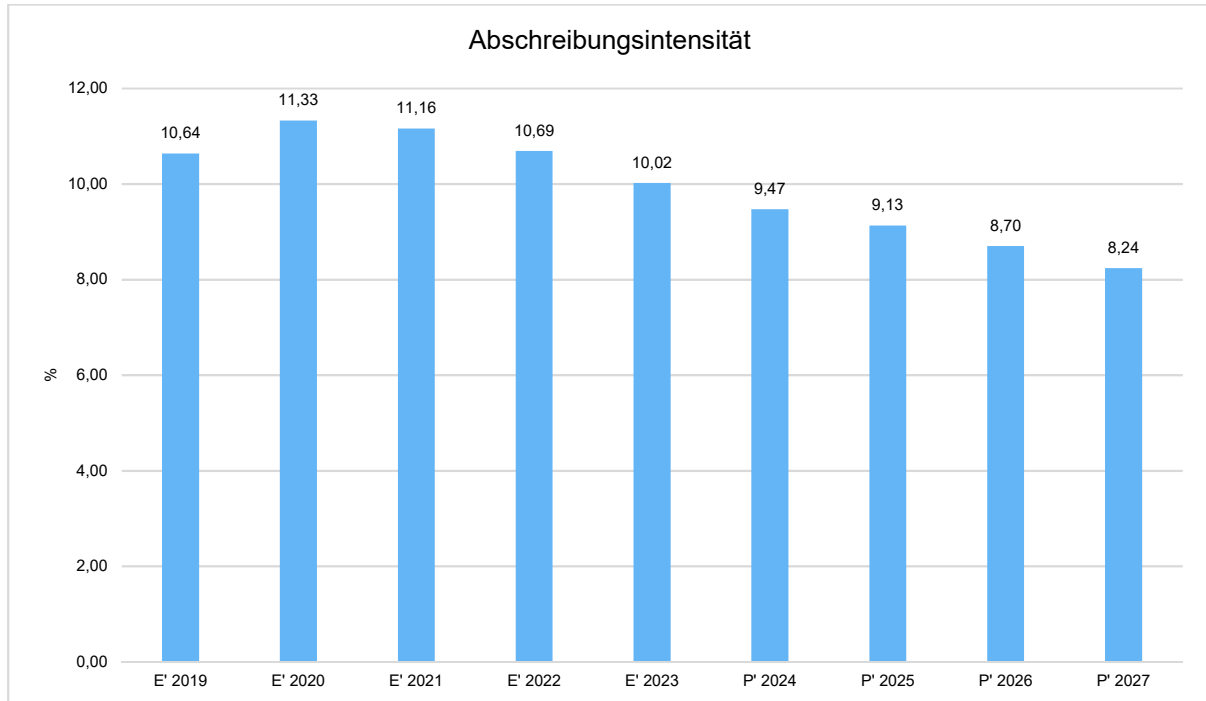




## Abschreibungsintensität

Die Kennzahl zeigt an, in welchem Umfang die Kommune durch die Abnutzung des Anlagevermögens belastet wird. Sie stellt den prozentualen Anteil der Abschreibungen am ordentlichen Aufwand dar.

Die Abschreibungsintensität beträgt im Jahr 2023 8,24 %.

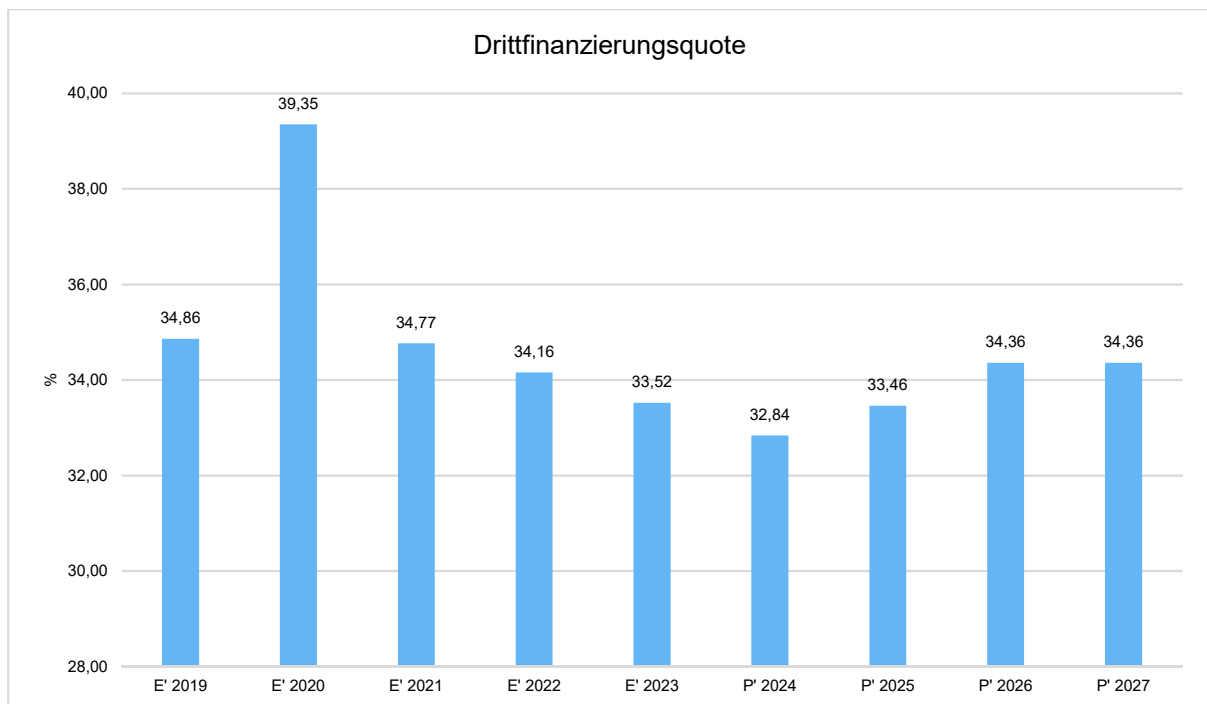




### Drittfinanzierungsquote

Die Kennzahl zeigt das Verhältnis zwischen den bilanziellen Abschreibungen und den Erträgen aus der Auflösung von Sonderposten im Haushaltsjahr. Sie gibt einen Hinweis auf die Frage, inwieweit die Erträge aus der Sonderpostenauflösung die Belastung des Haushaltes durch Abschreibungen abmildern. Damit wird auch deutlich, in welchem Maße Dritte an der Finanzierung des abnutzbaren Vermögens beteiligt waren bzw. werden.

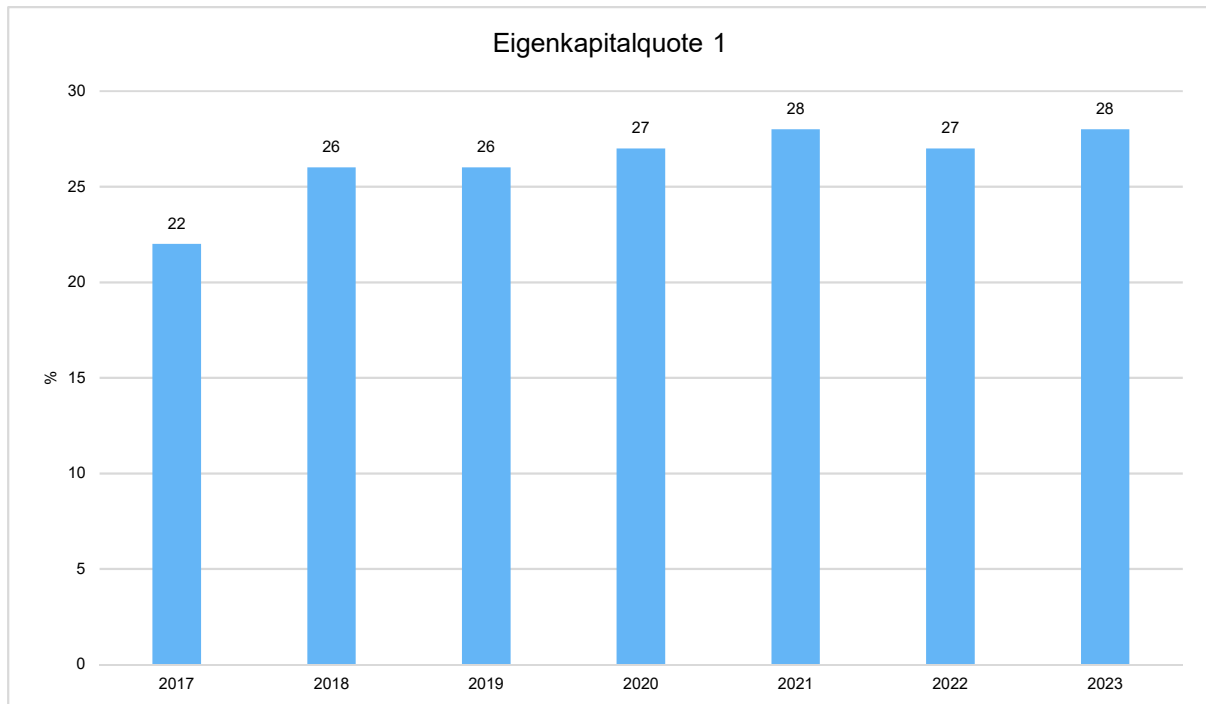
Die Drittfinanzierungsquote im Jahr 2023 beträgt 33,52 %.





## Eigenkapitalquote 1

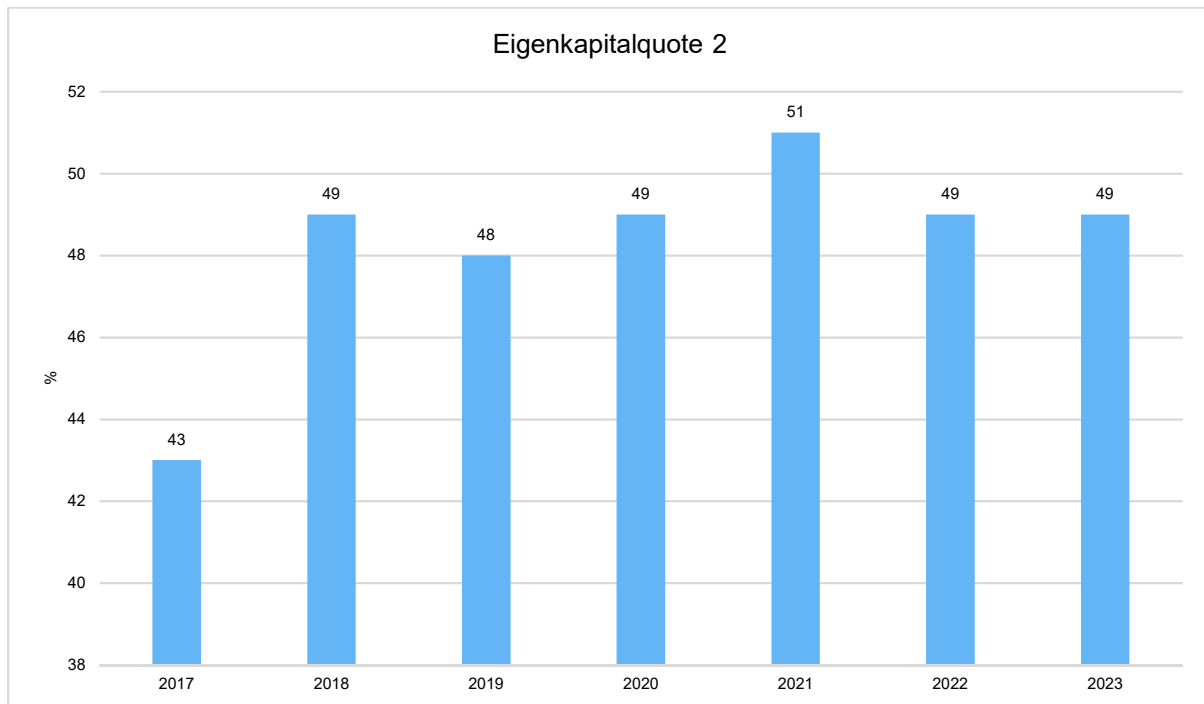
Um die Eigenkapitalausstattung beurteilen zu können, bietet sich die Betrachtung der Eigenkapitalquote 1 an. Diese misst den Anteil des Eigenkapitals am gesamten bilanzierten Kapital (Gesamtkapital) der Passivseite. Die Eigenkapitalquote 2023 beträgt 28 %. Die Kennzahl ist ein wichtiger Bonitätsindikator.





## Eigenkapitalquote 2

Die Eigenkapitalquote 2 misst den Anteil des „wirtschaftlichen Eigenkapitals“ am gesamten bilanzierten Kapital (Gesamtkapital) auf der Passivseite der kommunalen Bilanz. Weil die Sonderposten mit Eigenkapitalcharakter oft einen wesentlichen Ansatz in der Bilanz darstellen, wird bei dieser Kennzahl die Wertgröße Eigenkapital um die Sonderposten für erhaltene Investitionszuweisungen, -zuschüsse und Investitionsbeiträge erweitert. Es handelt sich um eine Bilanzkennzahl, die nur vergangenheitsorientiert abgebildet werden kann.





## 2 Jahresabschluss

### 2.1 Vermögensrechnung (Bilanz) zum 31.12.2023

#### Aktiva

AKTIVA in €	31.12.2023	31.12.2022
<b>1 - Anlagevermögen</b>	<b>91.638.771,38</b>	<b>93.048.175,48</b>
<b>1.1 - Immaterielle Vermögensgegenstände</b>	<b>1.050.365,70</b>	<b>1.143.773,70</b>
1.1.1 - Konzessionen, Lizenzen und ähnliche Rechte	52.223,70	80.125,70
1.1.2 - Geleistete Investitionszuweisungen und -zuschüsse	998.142,00	1.063.648,00
<b>1.2 - Sachanlagen</b>	<b>86.942.600,98</b>	<b>88.254.988,15</b>
1.2.1 - Grundstücke, grundstücksgleiche Rechte	22.804.943,05	22.587.254,65
1.2.2 - Bauten einschl. Bauten auf fremden Grundstück	14.893.828,92	15.345.840,35
1.2.3 - Sachanlagen im Gemeingebrauch, Infrastrukturvermögen	45.075.945,54	46.859.718,44
1.2.4 - Maschinen und Anlagen zur Leistungserstellung	827.640,00	887.671,14
1.2.5 - Andere Anlagen, Betriebs- und Geschäftsausstattung	2.106.991,49	1.985.648,04
1.2.6 - Geleistete Anzahlungen und Anlagen im Bau	1.233.251,98	588.855,53
<b>1.3 - Finanzanlagen</b>	<b>3.645.804,70</b>	<b>3.649.413,63</b>
1.3.1 - Anteile an verbundenen Unternehmen	430.000,00	400.000,00
1.3.3 - Beteiligungen	2.500.559,86	2.500.559,86
1.3.6 - sonstige Ausleihungen (sonstige Finanzanlagen)	715.244,84	748.853,77
<b>2 - Umlaufvermögen</b>	<b>10.241.752,32</b>	<b>11.687.026,39</b>
2.1 - Vorräte einschl. Roh-, Hilfs- und Betriebsstoffe	196.833,57	203.655,18
2.3 - Forderungen und sonstige Vermögensgegenstände	2.429.358,91	4.101.265,22
2.3.1 - Forderungen aus Zuweisungen, Zuschüssen, Transferleistungen, Investitionszuweisungen und -zuschüssen und Beiträgen	800.167,57	1.512.562,95
2.3.2 - Forderungen aus Steuern und steuerähnlichen Abgaben, Umlagen	942.030,78	1.870.754,88
2.3.3 - Forderungen aus Lieferungen und Leistungen	48.278,05	130.615,58
2.3.4 - Forderungen gegen verbundene Unternehmen, gegen Unternehmen mit Beteiligungsverhältnis und Sondervermögen	45.557,94	188.024,07
2.3.5 - Sonstige Vermögensgegenstände	593.324,57	399.307,74
2.4 - Flüssige Mittel	7.615.559,84	7.382.105,99
3 - Rechnungsabgrenzungsposten	119.856,27	132.635,79
<b>Summe Aktiva</b>	<b>102.000.379,97</b>	<b>104.867.837,66</b>

**Passiva**

PASSIVA in €	31.12.2023	31.12.2022
<b>1 - Eigenkapital</b>	<b>28.276.648,40</b>	<b>28.816.273,71</b>
<b>1.1 - Nettosition</b>	<b>26.452.266,80</b>	<b>26.452.266,80</b>
<b>1.2 - Rücklagen, Sonderrücklagen, Stiftungskapital</b>	<b>1.824.381,60</b>	<b>2.364.006,91</b>
1.2.1 - Rücklagen aus Überschüssen des ordentlichen Ergebnisses	1.261.619,19	1.045.835,89
1.2.2 - Rücklagen aus Überschüssen des außerordentlichen Ergebnisses	526.912,61	1.281.512,02
1.2.3 - Sonderrücklagen	35.849,80	36.659,00
<b>2 - Sonderposten</b>	<b>22.060.948,55</b>	<b>23.033.788,07</b>
<b>2.1 - SoPo für Investitionszuweisungen, -zuschüsse und Beiträge</b>	<b>21.417.150,87</b>	<b>22.410.447,14</b>
2.1.1 - Zuweisungen vom öffentlichen Bereich	6.830.139,82	7.096.779,46
2.1.2 - Zuschüsse vom nicht-öffentlichen Bereich	6.705.805,30	6.922.631,30
2.1.3 - Investitionsbeiträge	7.881.205,75	8.391.036,38
<b>2.2 - Sonderposten für den Gebührenaussgleich</b>	<b>643.796,68</b>	<b>623.339,93</b>
<b>2.4 - Sonstige Sonderposten</b>	<b>1,00</b>	<b>1,00</b>
<b>3 - Rückstellungen</b>	<b>10.391.535,49</b>	<b>9.766.548,32</b>
<b>3.1 - Pensionsrückstellungen und ähnliche Verpflichtungen</b>	<b>7.959.796,32</b>	<b>7.584.104,70</b>
<i>davon: Rückstellungen aus Versorgungsrücklage</i>	<i>284.899,54</i>	<i>265.402,45</i>
<b>3.2 - Rückstellungen für Umlageverpflichtungen nach dem Finanzausgleichsgesetz</b>	<b>0,00</b>	<b>4.275,72</b>
<b>3.5 - Sonstige Rückstellungen</b>	<b>2.431.739,17</b>	<b>2.178.167,90</b>
<b>4 - Verbindlichkeiten</b>	<b>39.244.354,79</b>	<b>41.246.148,05</b>
<b>4.2 - Verbindlichkeiten aus Kreditaufnahmen für Investitionen und Investitionsförderungsmaßnahmen</b>	<b>34.734.844,84</b>	<b>36.120.363,43</b>
4.2.1 - Verbindlichkeiten gegenüber Kreditinstituten	34.504.393,23	35.796.677,92
<i>davon: mit einer Restlaufzeit bis einschließlich einem Jahr</i>	<i>1.837.577,75</i>	<i>1.576.230,51</i>
4.2.2 - Verbindlichkeiten gegenüber öffentlichen Kreditgebern	230.451,61	323.685,51
<i>davon: mit einer Restlaufzeit bis einschließlich einem Jahr</i>	<i>75.338,76</i>	<i>93.233,90</i>
<b>4.5 - Verbindlichkeiten aus Zuweisungen und Zuschüssen, Transferleistungen und Investitionszuweisungen und -zuschüssen, Investitionsbeiträgen</b>	<b>150.135,32</b>	<b>75.508,42</b>
<b>4.6 - Verbindlichkeiten aus Lieferungen und Leistungen</b>	<b>492.435,97</b>	<b>542.652,21</b>
<b>4.7 - Verbindlichkeiten aus Steuern und steuerähnlichen Abgaben</b>	<b>61.717,49</b>	<b>5.634,01</b>
<b>4.8 - Verbindlichkeiten gegenüber verbundenen Unternehmen und gegen Unternehmen, mit denen ein Beteiligungsverhältnis besteht, und Sondervermögen</b>	<b>0,00</b>	<b>103.186,88</b>
<b>4.9 - Sonstige Verbindlichkeiten</b>	<b>3.805.221,17</b>	<b>4.398.803,10</b>
<b>5 - Rechnungsabgrenzungsposten</b>	<b>2.026.892,74</b>	<b>2.005.079,51</b>
<b>Summe Passiva</b>	<b>102.000.379,97</b>	<b>104.867.837,66</b>



## 2.2 Ergebnisrechnung

### Ergebnisrechnung 01.01.2023 - 31.12.2023

Nr.	Konten	Bezeichnung	Ergebnis des Vorjahres 2022	Fortgeschriebener Ansatz des Haushaltsjahres 2023	Ergebnis des Haushaltsjahres 2023	Vergleich fortgeschriebener Ansatz / Ergebnis des Haushaltsjahres
01	50	Privatrechtliche Leistungsentgelte	838.524,71	873.196,28	863.181,37	-10.014,91 ↘
02	51	Öffentlich-rechtliche Leistungsentgelte	6.595.500,84	6.545.876,00	6.440.285,51	-105.590,49 ↘
03	548-549	Kostensatzleistungen und -erstattungen	276.240,54	736.739,29	359.615,03	-377.124,26 ↘
04	52	Bestandsveränderungen und aktivierte Eigenleistungen	7.017,57	2.000,00	10.616,24	8.616,24 ↗
05	55	Steuern und steuerähnliche Erträge einschließlich Erträge aus gesetzlichen Umlagen	21.210.528,91	21.905.000,00	20.873.249,00	1.031.751,00 ↘
06	547	Erträge aus Transferleistungen	765.564,00	789.000,00	788.940,00	-60,00 →
07	540-543	Erträge aus Zuweisungen und Zuschüssen für laufende Zwecke und allgemeine Umlagen	4.198.290,85	6.338.332,18	6.919.853,16	581.520,98 ↗
08	546	Erträge aus der Auflösung von Sonderposten aus Investitionszuweisungen, -zuschüssen und Investitionsbeiträgen	1.310.288,88	1.299.529,24	1.298.964,19	-565,05 →
09	53	Sonstige ordentliche Erträge	1.832.367,96	702.540,04	1.400.325,32	697.785,28 ↗
10		<b>Summe der ordentlichen Erträge</b>	<b>37.034.324,26</b>	<b>39.192.213,03</b>	<b>38.955.029,82</b>	<b>-237.183,21 →</b>
11	62, 63, 640-643, 647-649, 65	Personalaufwendungen	7.041.851,78	7.850.590,52	7.781.861,24	-68.729,28 →
12	644-646	Versorgungsaufwendungen	620.059,55	882.300,00	882.243,05	-56,95 →
13	60, 61, 67-69	Aufwendungen für Sach- und Dienstleistungen	7.126.521,60	8.601.632,20	7.389.234,75	1.212.397,45 ↘
14	66	Abschreibungen	4.050.336,25	3.997.021,35	3.996.929,57	-91,78 →
15	71	Aufwendungen für Zuweisungen und Zuschüsse sowie besondere Finanzaufwendungen	6.216.630,11	6.720.599,85	6.766.592,71	45.992,86 →
16	73	Steueraufwendungen einschließlich Aufwendungen aus gesetzlichen Umlageverpflichtungen	10.755.918,48	12.163.587,00	11.817.534,07	-346.052,93 ↘
17	72	Transferaufwendungen	37.500,00	--	--	--
18	70, 74, 76	Sonstige ordentliche Aufwendungen	48.475,28	49.831,56	45.397,92	-4.433,64 ↘
19		<b>Summe der ordentlichen Aufwendungen</b>	<b>35.897.293,05</b>	<b>40.265.562,48</b>	<b>38.679.793,31</b>	<b>1.585.769,17 ↘</b>
20		<b>Verwaltungsergebnis (Nr.10 ./ Nr.19)</b>	<b>1.137.031,21</b>	<b>-1.073.349,45</b>	<b>275.236,51</b>	<b>1.348.585,96 ↗</b>



## Geschäftsbericht Eppstein

Nr.	Konten	Bezeichnung	Ergebnis des Vorjahres 2022	Fortgeschriebener Ansatz des Haushaltsjahres 2023	Ergebnis des Haushaltsjahres 2023	Vergleich fortgeschriebener Ansatz / Ergebnis des Haushaltsjahres
21	56, 57	Finanzerträge	34.601,74	38.500,00	111.864,57	73.364,57 ↗
22	77	Zinsen und sonstige Finanzaufwendungen	939.306,12	1.015.983,00	1.011.918,16	-4.064,84 →
<b>23</b>		<b>Finanzergebnis (Nr. 21 ./. Nr. 22)</b>	<b>-904.704,38</b>	<b>-977.483,00</b>	<b>-900.053,59</b>	<b>77.429,41 ↗</b>
24		Gesamtbetrag der ordentlichen Erträge mit Finanzerträgen	37.068.926,00	39.230.713,03	39.066.894,39	-163.818,64 →
25		Gesamtbetrag der ordentlichen Aufwendungen mit Finanzaufwand	36.836.599,17	41.281.545,48	39.691.711,47	1.589.834,01 ↘
<b>26</b>		<b>Ordentliches Ergebnis (Nr. 24 ./. Nr. 25)</b>	<b>232.326,83</b>	<b>-2.050.832,45</b>	<b>-624.817,08</b>	<b>1.426.015,37 ↗</b>
27	59	Außerordentliche Erträge	232.576,59	5.000,00	86.001,07	81.001,07 ↗
28	79	Außerordentliche Aufwendungen	89.055,37	0,10	0,10	0,00 →
<b>29</b>		<b>Außerordentliches Ergebnis (Nr. 27 ./. Nr. 28)</b>	<b>143.521,22</b>	<b>4.999,90</b>	<b>86.000,97</b>	<b>81.001,07 ↗</b>
<b>30</b>		<b>Jahresergebnis (Nr. 26 + Nr. 29)</b>	<b>375.848,05</b>	<b>-2.045.832,55</b>	<b>-538.816,11</b>	<b>1.507.016,44 ↗</b>





## 2.3 Finanzrechnung

### Finanzrechnung 01.01.2023 - 31.12.2023

Nr.	Konten	Bezeichnung	Ergebnis des Vorjahres 2022	Fortgeschriebener Ansatz des Haushaltsjahres 2023	Ergebnis des Haushaltsjahres 2023	Vergleich fortgeschriebener Ansatz / Ergebnis des Haushaltsjahres
01	810	Privatrechtliche Leistungsentgelte	904.173,85	873.196,28	772.070,36	-101.125,92 ↘
02	811	Öffentlich-rechtliche Leistungsentgelte	6.572.449,46	6.545.876,00	6.460.708,25	-85.167,75 ↘
03	812	Kostenersatzleistungen und -erstattungen	307.303,52	736.209,29	496.880,23	-239.329,06 ↘
04	814	Einzahlungen aus Steuern und steuerähnliche Erträge einschließlich Erträge aus gesetzlichen Umlagen	20.496.443,00	21.905.000,00	21.543.996,14	-361.003,86 ↘
05	815	Einzahlungen aus Transferleistungen	765.564,00	789.000,00	788.940,00	-60,00 →
06	816	Zuweisungen und Zuschüsse für laufende Zwecke und allgemeine Umlagen	4.521.353,58	5.666.829,78	5.856.260,65	189.430,87 ↗
07	817	Zinsen und sonstige Finanzeinzahlungen	34.399,12	38.500,00	111.494,17	72.994,17 ↗
08	813, 828	Sonstige ordentliche Einzahlungen und sonstige außerordentliche Einzahlungen, die sich nicht aus Investitionstätigkeit ergeben	605.191,93	1.684.741,04	2.236.830,06	552.089,02 ↗
<b>09</b>		<b>Summe Einzahlungen aus laufender Verwaltungstätigkeit (Nrn. 1 bis 8)</b>	<b>34.206.878,46</b>	<b>38.239.352,39</b>	<b>38.267.179,86</b>	<b>27.827,47 →</b>
10	830	Personalauszahlungen	7.064.036,80	7.850.590,52	7.792.353,87	-58.236,65 →
11	831	Versorgungsauszahlungen	493.273,50	535.300,00	553.835,68	18.535,68 ↗
12	832	Auszahlungen für Sach- und Dienstleistungen	7.018.046,04	8.616.069,80	6.690.941,07	-1.925.128,73 ↘
13	833	Auszahlungen für Transferleistungen	37.500,00	--	--	--
14	834	Auszahlungen für Zuweisungen und Zuschüsse für laufende Zwecke sowie besondere Finanzauszahlungen	6.230.135,73	6.705.599,85	6.648.964,29	-56.635,56 →
15	835	Auszahlungen für Steuern einschließlich Auszahlungen aus gesetzlichen Umlageverpflichtungen	10.752.910,48	12.171.400,00	11.722.711,76	-448.688,24 ↘
16	836	Zinsen und ähnliche Auszahlungen	926.420,55	989.523,00	897.425,08	-92.097,92 ↘
17	837, 848	Sonstige ordentliche Auszahlungen und sonstige außerordentliche Auszahlungen, die sich nicht aus Investitionstätigkeit ergeben	48.043,62	49.931,66	76.742,05	26.810,39 ↗
<b>18</b>		<b>Summe der Auszahlungen aus laufender Verwaltungstätigkeit (Nrn. 10 bis 17)</b>	<b>32.570.366,72</b>	<b>36.918.414,83</b>	<b>34.382.973,80</b>	<b>-2.535.441,03 ↘</b>



Nr.	Konten	Bezeichnung	Ergebnis des Vorjahres 2022	Fortgeschriebener Ansatz des Haushaltsjahres 2023	Ergebnis des Haushaltsjahres 2023	Vergleich fortgeschriebener Ansatz / Ergebnis des Haushaltsjahres
<b>19</b>		<b>Zahlungsmittelüberschuss oder Zahlungsmittelbedarf aus laufender Verwaltungstätigkeit (Saldo aus Nrn. 9 und 18)</b>	<b>1.636.511,74</b>	<b>1.320.937,56</b>	<b>3.884.206,06</b>	<b>2.563.268,50</b>
20	820	Einzahlungen aus Investitionszuweisungen und -zuschüssen sowie aus Investitionsbeiträgen	553.348,16	1.372.983,00	652.337,22	-720.645,78
		davon zweckgebundene Einzahlungen für die ordentliche Tilgung von Investitionskrediten	--	--	--	--
21	822	Einzahlungen aus Abgängen von Vermögensgegenständen des Sachanlagevermögens und des immateriellen Anlagevermögens	96.160,00	--	80.445,00	80.445,00
22	823	Einzahlungen aus Abgängen von Vermögensgegenständen des Finanzanlagevermögens	29.811,86	18.609,00	35.163,64	16.554,64
<b>23</b>		<b>Summe Einzahlungen aus Investitionstätigkeit (Nrn. 20 bis 22)</b>	<b>679.320,02</b>	<b>1.391.592,00</b>	<b>767.945,86</b>	<b>-623.646,14</b>
24	841	Auszahlungen für den Erwerb von Grundstücken und Gebäuden	309.911,78	4.190.101,00	471.423,23	-3.718.677,77
25	842	Auszahlungen für Baumaßnahmen	1.308.001,83	1.883.269,11	1.177.903,91	-705.365,20
26	840, 843	Auszahlungen für Investitionen in das sonstige Sachanlagevermögen und immaterielle Anlagevermögen	395.216,65	7.652.849,11	891.296,25	-6.761.552,86
27	844	Auszahlungen für Investitionen in das Finanzanlagevermögen	100.000,00	--	45.000,00	45.000,00
<b>28</b>		<b>Summe Auszahlungen aus Investitionstätigkeit (Nrn. 24 bis 27)</b>	<b>2.113.130,26</b>	<b>13.726.219,22</b>	<b>2.585.623,39</b>	<b>11.140.595,83</b>
<b>29</b>		<b>Zahlungsmittelüberschuss / Zahlungsmittelbedarf aus Investitionstätigkeit (Nr. 23 ./ Nr. 28)</b>	<b>-1.433.810,24</b>	<b>-12.334.627,22</b>	<b>-1.817.677,53</b>	<b>10.516.949,69</b>
<b>30</b>		<b>Zahlungsmittelüberschuss / Zahlungsmittelbedarf (Nr. 19 und Nr. 29)</b>	<b>202.701,50</b>	<b>-11.013.689,66</b>	<b>2.066.528,53</b>	<b>13.080.218,19</b>
31	826	Einzahlungen aus der Aufnahme von Krediten und wirtschaftlich vergleichbaren Vorgängen für Investitionen	7.250.000,00	4.800.000,00	7.159.620,04	2.359.620,04
32	846	Auszahlungen für die Tilgung von Krediten und wirtschaftlich vergleichbaren Vorgängen für Investitionen sowie an das Sondervermögen Hessenkasse	1.765.662,93	1.615.726,00	8.643.871,71	7.028.145,71
		davon Auszahlungen für die ordentliche Tilgung	--	--	--	--



Nr.	Konten	Bezeichnung	Ergebnis des Vorjahres 2022	Fortgeschriebener Ansatz des Haushaltsjahres 2023	Ergebnis des Haushaltsjahres 2023	Vergleich fortgeschriebener Ansatz / Ergebnis des Haushaltsjahres
33		<b>Zahlungsmittelüberschuss / Zahlungsmittelbedarf aus Finanzierungstätigkeit (Nr. 31 ./ Nr. 32)</b>	5.484.337,07	3.184.274,00	-1.484.251,67	-4.668.525,67 ↘
34		<b>Änderung des Zahlungsmittelbestandes zum Ende des Haushaltsjahres (Nr. 30 und Nr. 33)</b>	5.687.038,57	-7.829.415,66	582.276,86	8.411.692,52 ↗
35	827,829	haushaltsunwirksame Einzahlungen (u.a. fremde Finanzmittel, Rückzahlung von angelegten Kassenmitteln, Aufnahme von Liquiditätskrediten)	7.465.492,46	--	413.480,19	413.480,19 ↗
36	847,849	Haushaltsunwirksame Auszahlungen (u.a. fremde Finanzmittel, Anlegung von Kassenmitteln, Rückzahlung von Liquiditätskrediten)	7.708.349,69	340.650,00	762.303,20	421.653,20 ↗
37		<b>Zahlungsmittelüberschuss/Zahlungsmittelbedarf aus haushaltsunwirksamen Zahlungsvorgängen (Nr. 35 ./ Nr. 36)</b>	-242.857,23	-340.650,00	-348.823,01	-8.173,01 ↘
38		Bestand an Zahlungsmitteln zu Beginn des Haushaltsjahres	1.937.924,65	--	7.382.105,99	--
39		Veränderung des Bestandes an Zahlungsmitteln (Nr. 34 und 37)	5.444.181,34	-8.170.065,66	233.453,85	8.403.519,51 ↗
40		<b>Bestand an Zahlungsmitteln am Ende des Haushaltsjahres (Nr. 38 und 39)</b>	7.382.105,99	-8.170.065,66	7.615.559,84	8.403.519,51 ↗



## Investitionsübersicht GH - Gesamthaushalt

	Ergebnis des Vorjahres 2022	Fortgeschriebener Ansatz des Haushaltsjahres 2023	Ergebnis des Haushaltsjahres 2023	Vergleich fortgeschriebener Ansatz / Ergebnis des Haushaltsjahres
<b>Gesamthaushalt</b>	<b>-1.526.884,90</b>	<b>-12.356.836,22</b>	<b>-1.960.893,94</b>	<b>10.395.942,28</b> ↗
I0001-0001 - Landesprogramm "Zukunft Altstadt"	-3.028,83	-61.971,17	-6.090,77	55.880,40 ↗
<i>Einzahlung</i>	11.936,80	75.000,00	--	-75.000,00 ↘
<i>Auszahlung</i>	14.965,63	136.971,17	6.090,77	-130.880,40 ↘
I0001-0003 - Wohnung Wörbesgarten	--	-1,00	--	1,00 ↗
<i>Auszahlung</i>	--	1,00	--	-1,00 ↘
I0002-0003 - Digitalmelder	--	-1.965,18	-1.731,45	233,73 ↗
<i>Auszahlung</i>	--	1.965,18	1.731,45	-233,73 ↘
I0002-0004 - Erwerb GWG Feuerwehr	-5.593,90	-5.000,00	-3.395,42	1.604,58 ↗
<i>Auszahlung</i>	5.593,90	5.000,00	3.395,42	-1.604,58 ↘
I0002-0023 - Ankauf Fahrzeuge	-4.776,42	-409.597,34	-214.988,38	194.608,96 ↗
<i>Einzahlung</i>	--	20.000,00	--	-20.000,00 ↘
<i>Auszahlung</i>	4.776,42	429.597,34	214.988,38	-214.608,96 ↘
I0002-0031 - Ersatzbesch. FW techn. Geräte	-46.409,54	-23.935,00	-4.105,45	19.829,55 ↗
<i>Einzahlung</i>	7.968,24	--	--	--
<i>Auszahlung</i>	54.377,78	23.935,00	4.105,45	-19.829,55 ↘
I0002-0035 - Atemschutz	-19.373,20	-16.065,00	-16.065,00	0,00 →
<i>Auszahlung</i>	19.373,20	16.065,00	16.065,00	0,00 →
I0002-0036 - Katastrophenschutz	-25.676,15	-75.000,00	-8.280,40	66.719,60 ↗
<i>Auszahlung</i>	25.676,15	75.000,00	8.280,40	-66.719,60 ↘
I1001-0001 - Finanzsoftware inkl. Dokumentenverwaltung	--	-10.723,57	--	10.723,57 ↗
<i>Auszahlung</i>	--	10.723,57	--	-10.723,57 ↘
I1001-0002 - Erwerb GWG Verwaltung Amt 10	-1.646,45	-4.000,00	-2.064,65	1.935,35 ↗
<i>Auszahlung</i>	1.646,45	4.000,00	2.064,65	-1.935,35 ↘
I1001-0003 - Erwerb EDV	-28.686,12	-71.518,02	-21.830,08	49.687,94 ↗
<i>Auszahlung</i>	28.686,12	71.518,02	21.830,08	-49.687,94 ↘
I1001-0004 - Erwerb von bewegl. Vermög.	-2.023,00	-3.000,00	--	3.000,00 ↗
<i>Auszahlung</i>	2.023,00	3.000,00	--	-3.000,00 ↘
I1001-0005 - Erneuerung MESO	--	-4.238,91	--	4.238,91 ↗
<i>Auszahlung</i>	--	4.238,91	--	-4.238,91 ↘
I1001-0006 - Telefonanlage	-2.335,73	-10.132,97	--	10.132,97 ↗
<i>Auszahlung</i>	2.335,73	10.132,97	--	-10.132,97 ↘
I1001-0007 - Erwerb GWG EDV	-425,98	-10.000,00	-2.698,31	7.301,69 ↗
<i>Auszahlung</i>	425,98	10.000,00	2.698,31	-7.301,69 ↘
I1001-0009 - Archivierungslösung	--	-25.000,00	--	25.000,00 ↗
<i>Auszahlung</i>	--	25.000,00	--	-25.000,00 ↘



## Geschäftsbericht Eppstein

	Ergebnis des Vorjahres 2022	Fortgeschriebener Ansatz des Haushaltsjahres 2023	Ergebnis des Haushaltsjahres 2023	Vergleich fortgeschriebener Ansatz / Ergebnis des Haushaltsjahres
I1002-0001 - Kultur Erwerb von beweglichen Vermögensgegenst.	--	-1.000,00	--	1.000,00 <span style="color: green;">↗</span>
<i>Auszahlung</i>	--	1.000,00	--	-1.000,00 <span style="color: green;">↘</span>
I1002-0002 - Erwerb GWG Kultur	--	-850,00	--	850,00 <span style="color: green;">↗</span>
<i>Auszahlung</i>	--	850,00	--	-850,00 <span style="color: green;">↘</span>
I1002-0004 - Regalsystem Museum	-2.130,10	--	--	--
<i>Auszahlung</i>	2.130,10	--	--	--
I1002-0005 - Denkmal Bergmann Michel	-1.042,31	--	--	--
<i>Auszahlung</i>	1.042,31	--	--	--
I1002-0006 - Marktbuden	-19.997,95	-20.502,05	-18.326,00	2.176,05 <span style="color: green;">↗</span>
<i>Auszahlung</i>	19.997,95	20.502,05	18.326,00	-2.176,05 <span style="color: green;">↘</span>
I1710-0002 - Unterwasserpumpen	--	-40.559,50	--	40.559,50 <span style="color: green;">↗</span>
<i>Auszahlung</i>	--	40.559,50	--	-40.559,50 <span style="color: green;">↘</span>
I1710-0003 - Betriebsvorrichtungen	--	-5.000,00	--	5.000,00 <span style="color: green;">↗</span>
<i>Auszahlung</i>	--	5.000,00	--	-5.000,00 <span style="color: green;">↘</span>
I1710-0007 - Wasserrechte	-10.203,53	--	-6.192,00	-6.192,00 <span style="color: red;">↘</span>
<i>Auszahlung</i>	10.203,53	--	6.192,00	6.192,00 <span style="color: red;">↗</span>
I1710-0021 - Wasserzähler	-24.476,24	-201.247,38	-30.803,00	170.444,38 <span style="color: green;">↗</span>
<i>Auszahlung</i>	24.476,24	201.247,38	30.803,00	-170.444,38 <span style="color: green;">↘</span>
I1710-0022 - Wasserhausanschlüsse	-17.581,37	0,00	6.959,91	6.959,91 <span style="color: green;">↗</span>
<i>Einzahlung</i>	110.507,07	450.000,00	182.458,07	-267.541,93 <span style="color: red;">↘</span>
<i>Auszahlung</i>	128.088,44	450.000,00	175.498,16	-274.501,84 <span style="color: green;">↘</span>
I1710-0024 - Wasserleitung Gimbacher Straße	-3.456,79	-131.984,29	-4.030,83	127.953,46 <span style="color: green;">↗</span>
<i>Auszahlung</i>	3.456,79	131.984,29	4.030,83	-127.953,46 <span style="color: green;">↘</span>
I1710-0030 - Elektroschaltschränke	-43.883,45	-41.914,87	-26.008,40	15.906,47 <span style="color: green;">↗</span>
<i>Auszahlung</i>	43.883,45	41.914,87	26.008,40	-15.906,47 <span style="color: green;">↘</span>
I1710-0031 - Erneuerung der Fernwirkanlage	-3.227,46	-19.168,52	-2.604,02	16.564,50 <span style="color: green;">↗</span>
<i>Auszahlung</i>	3.227,46	19.168,52	2.604,02	-16.564,50 <span style="color: green;">↘</span>
I1710-0032 - Wasserleitung In Natura 2020 / DEA Wingertsberg	--	-11.857,09	--	11.857,09 <span style="color: green;">↗</span>
<i>Auszahlung</i>	--	11.857,09	--	-11.857,09 <span style="color: green;">↘</span>
I1710-0037 - Sanierung Pumpwerk Steinbach	--	-59.000,00	--	59.000,00 <span style="color: green;">↗</span>
<i>Auszahlung</i>	--	59.000,00	--	-59.000,00 <span style="color: green;">↘</span>
I1710-0040 - Sanierung Wasserleitungen	-22.112,51	-247.898,32	--	247.898,32 <span style="color: green;">↗</span>
<i>Auszahlung</i>	22.112,51	247.898,32	--	-247.898,32 <span style="color: green;">↘</span>
I1710-0041 - Erneuerung Wasserleitung K792	5.570,69	-4.274,00	--	4.274,00 <span style="color: green;">↗</span>
<i>Einzahlung</i>	5.570,69	--	--	--
<i>Auszahlung</i>	--	4.274,00	--	-4.274,00 <span style="color: green;">↘</span>
I1710-0042 - Erneuerung Wasserleitung Cuntzstraße	-3.067,23	-178.967,59	-92.192,37	86.775,22 <span style="color: green;">↗</span>



	Ergebnis des Vorjahres 2022	Fortgeschriebener Ansatz des Haushaltsjahres 2023	Ergebnis des Haushaltsjahres 2023	Vergleich fortgeschriebener Ansatz / Ergebnis des Haushaltsjahres
<i>Einzahlung</i>	--	--	2.348,49	2.348,49 <span style="color: green;">↗</span>
<i>Auszahlung</i>	3.067,23	178.967,59	94.540,86	-84.426,73 <span style="color: green;">↘</span>
11710-0043 - Steigleitung Brunnen 2 Vockenhäuser	--	-7.229,56	--	7.229,56 <span style="color: green;">↗</span>
<i>Auszahlung</i>	--	7.229,56	--	-7.229,56 <span style="color: green;">↘</span>
11710-0044 - Erneuerung Brunnen Pfingstborn	--	-11.900,00	--	11.900,00 <span style="color: green;">↗</span>
<i>Auszahlung</i>	--	11.900,00	--	-11.900,00 <span style="color: green;">↘</span>
11710-0046 - Erneuerung Förderleitung Vockenhäuser	-153.336,06	-36.543,94	--	36.543,94 <span style="color: green;">↗</span>
<i>Auszahlung</i>	153.336,06	36.543,94	--	-36.543,94 <span style="color: green;">↘</span>
11710-0047 - Wasserleitung Embsmühle	--	-115.000,00	-11.539,88	103.460,12 <span style="color: green;">↗</span>
<i>Auszahlung</i>	--	115.000,00	11.539,88	-103.460,12 <span style="color: green;">↘</span>
11710-0048 - Anschaffung Transporter	--	-45.000,00	--	45.000,00 <span style="color: green;">↗</span>
<i>Auszahlung</i>	--	45.000,00	--	-45.000,00 <span style="color: green;">↘</span>
11710-0049 - Anschaffung Notstromaggregate	--	-30.000,00	--	30.000,00 <span style="color: green;">↗</span>
<i>Auszahlung</i>	--	30.000,00	--	-30.000,00 <span style="color: green;">↘</span>
11710-0800 - Erwerb von beweglichem VG	-5.643,42	-6.000,00	--	6.000,00 <span style="color: green;">↗</span>
<i>Auszahlung</i>	5.643,42	6.000,00	--	-6.000,00 <span style="color: green;">↘</span>
11710-0888 - Geringwertige Wirtschaftsgüter A u M	--	-2.000,00	--	2.000,00 <span style="color: green;">↗</span>
<i>Auszahlung</i>	--	2.000,00	--	-2.000,00 <span style="color: green;">↘</span>
11710-0999 - Geringwertige Wirtschaftsgüter BGA	-1.588,83	-2.000,00	--	2.000,00 <span style="color: green;">↗</span>
<i>Auszahlung</i>	1.588,83	2.000,00	--	-2.000,00 <span style="color: green;">↘</span>
11720-0002 - Kanalsanierung	-143.184,93	-495.976,62	-20.882,05	475.094,57 <span style="color: green;">↗</span>
<i>Auszahlung</i>	143.184,93	495.976,62	20.882,05	-475.094,57 <span style="color: green;">↘</span>
11720-0009 - Kanalhausanschlüsse	20.525,99	0,00	3.933,90	3.933,90 <span style="color: green;">↗</span>
<i>Einzahlung</i>	36.649,03	40.000,00	45.760,72	5.760,72 <span style="color: green;">↗</span>
<i>Auszahlung</i>	16.123,04	40.000,00	41.826,82	1.826,82 <span style="color: orange;">↗</span>
11720-0014 - Kanal Cuntzstraße	-4.600,00	-350.400,00	-241.196,00	109.204,00 <span style="color: green;">↗</span>
<i>Auszahlung</i>	4.600,00	350.400,00	241.196,00	-109.204,00 <span style="color: green;">↘</span>
11720-0015 - Kanal Embsmühle	-16.500,00	-518.500,00	-221.187,79	297.312,21 <span style="color: green;">↗</span>
<i>Auszahlung</i>	16.500,00	518.500,00	221.187,79	-297.312,21 <span style="color: green;">↘</span>
11720-0800 - Erwerb von beweglichen VG	--	-2.000,00	--	2.000,00 <span style="color: green;">↗</span>
<i>Auszahlung</i>	--	2.000,00	--	-2.000,00 <span style="color: green;">↘</span>
12001-0003 - Erneuerung Wertstoffhof	--	-50.000,00	--	50.000,00 <span style="color: green;">↗</span>
<i>Auszahlung</i>	--	50.000,00	--	-50.000,00 <span style="color: green;">↘</span>
13001-0001 - Erwerb GWG Ordnung Amt 30	-1.739,00	-1.850,00	--	1.850,00 <span style="color: green;">↗</span>
<i>Auszahlung</i>	1.739,00	1.850,00	--	-1.850,00 <span style="color: green;">↘</span>
13001-0004 - Erneuerung Migewa-Gewerbeprogramm	--	-15.000,00	--	15.000,00 <span style="color: green;">↗</span>
<i>Auszahlung</i>	--	15.000,00	--	-15.000,00 <span style="color: green;">↘</span>



## Geschäftsbericht Eppstein

	Ergebnis des Vorjahres 2022	Fortgeschriebener Ansatz des Haushaltsjahres 2023	Ergebnis des Haushaltsjahres 2023	Vergleich fortgeschriebener Ansatz / Ergebnis des Haushaltsjahres
I3001-0005 - Seitenradar	--	-2.260,00	-1.778,93	481,07 <span style="color: green;">↗</span>
<i>Auszahlung</i>	--	2.260,00	1.778,93	-481,07 <span style="color: green;">↘</span>
I3002-0002 - Erwerb GWG Bestattungswesen	--	-850,00	--	850,00 <span style="color: green;">↗</span>
<i>Auszahlung</i>	--	850,00	--	-850,00 <span style="color: green;">↘</span>
I3002-0004 - Grabtafel Baumbest. Bremthal	--	-1.500,00	--	1.500,00 <span style="color: green;">↗</span>
<i>Auszahlung</i>	--	1.500,00	--	-1.500,00 <span style="color: green;">↘</span>
I3002-0006 - Einrichtungen für Baumbestattungen Bremthal	--	-4.217,50	-4.167,12	50,38 <span style="color: orange;">↗</span>
<i>Auszahlung</i>	--	4.217,50	4.167,12	-50,38 <span style="color: orange;">↘</span>
I3002-0007 - Friedhöfe im Stadtgebiet	-27.382,45	-42.617,55	-42.127,79	489,76 <span style="color: orange;">↗</span>
<i>Auszahlung</i>	27.382,45	42.617,55	42.127,79	-489,76 <span style="color: orange;">↘</span>
I5001-0002 - KIGA Bremthal Erw. von bewegl Vermögensg.	--	-1.700,00	-1.103,00	597,00 <span style="color: green;">↗</span>
<i>Auszahlung</i>	--	1.700,00	1.103,00	-597,00 <span style="color: green;">↘</span>
I5001-0005 - Kath KITA Bremthal Zusch. freie Träger	--	-750,00	--	750,00 <span style="color: green;">↗</span>
<i>Auszahlung</i>	--	750,00	--	-750,00 <span style="color: green;">↘</span>
I5001-0006 - Ev KITA Eppstein Zusch. freie Träger	--	-41.000,00	-41.000,00	0,00 <span style="color: orange;">→</span>
<i>Auszahlung</i>	--	41.000,00	41.000,00	0,00 <span style="color: orange;">→</span>
I5001-0007 - Montessori Kinderh. Zusch. freie Träger	-1.476,32	-900,00	-900,00	0,00 <span style="color: orange;">→</span>
<i>Auszahlung</i>	1.476,32	900,00	900,00	0,00 <span style="color: orange;">→</span>
I5001-0011 - Erwerb GWG KITA Bremthal	-3.763,97	-2.806,00	-1.936,00	870,00 <span style="color: green;">↗</span>
<i>Auszahlung</i>	3.763,97	2.806,00	1.936,00	-870,00 <span style="color: green;">↘</span>
I5001-0012 - Erwerb GWG KIGA Niederjosbach	-5.246,85	-11.500,00	-959,48	10.540,52 <span style="color: green;">↗</span>
<i>Auszahlung</i>	5.246,85	11.500,00	959,48	-10.540,52 <span style="color: green;">↘</span>
I5001-0015 - Naturkindergarten	87.837,68	71.183,00	71.207,00	24,00 <span style="color: orange;">→</span>
<i>Einzahlung</i>	107.585,00	71.183,00	71.207,00	24,00 <span style="color: orange;">→</span>
<i>Auszahlung</i>	19.747,32	--	--	--
I5001-0019 - Investitionskostenzuschuss B Kita Vockenhausen GK	-4.000,00	--	--	--
<i>Auszahlung</i>	4.000,00	--	--	--
I5002-0001 - Erwerb GWG Jugendarbeit	--	-1.000,00	-702,85	297,15 <span style="color: green;">↗</span>
<i>Auszahlung</i>	--	1.000,00	702,85	-297,15 <span style="color: green;">↘</span>
I5003-0001 - Erwerb GWG Seniorenarbeit	--	0,00	2,32	2,32 <span style="color: green;">↗</span>
<i>Einzahlung</i>	--	1.500,00	1.478,00	-22,00 <span style="color: orange;">↘</span>
<i>Auszahlung</i>	--	1.500,00	1.475,68	-24,32 <span style="color: orange;">↘</span>
I6001-0002 - Ausbau Gimbacher Straße	-486.724,68	117.390,31	120.303,68	2.913,37 <span style="color: orange;">↗</span>
<i>Einzahlung</i>	5.999,78	126.700,00	126.700,00	0,00 <span style="color: orange;">→</span>
<i>Auszahlung</i>	492.724,46	9.309,69	6.396,32	-2.913,37 <span style="color: green;">↘</span>
I6001-0003 - Umbau barrierefreie Bushaltestelle	-82.048,12	-481.534,88	12.069,01	493.603,89 <span style="color: green;">↗</span>





## Geschäftsbericht Eppstein

	Ergebnis des Vorjahres 2022	Fortgeschriebener Ansatz des Haushaltsjahres 2023	Ergebnis des Haushaltsjahres 2023	Vergleich fortgeschriebener Ansatz / Ergebnis des Haushaltsjahres
<i>Einzahlung</i>	61.900,00	--	24.600,00	24.600,00 <span style="color: green;">↗</span>
<i>Auszahlung</i>	143.948,12	481.534,88	12.530,99	-469.003,89 <span style="color: green;">↘</span>
I6001-0006 - Straßenbeleuchtung	-45.000,00	-57.800,00	-45.000,00	12.800,00 <span style="color: green;">↗</span>
<i>Auszahlung</i>	45.000,00	57.800,00	45.000,00	-12.800,00 <span style="color: green;">↘</span>
I6001-0009 - Rad- und Fußweg Wildsächser Straße	54.496,48	-55.375,66	34.306,40	89.682,06 <span style="color: green;">↗</span>
<i>Einzahlung</i>	66.857,60	50.000,00	79.460,26	29.460,26 <span style="color: green;">↗</span>
<i>Auszahlung</i>	12.361,12	105.375,66	45.153,86	-60.221,80 <span style="color: green;">↘</span>
I6001-0011 - Radweg zwischen Herrngarten und GGW	--	-3.526,00	0,00	3.526,00 <span style="color: green;">↗</span>
<i>Einzahlung</i>	--	340.000,00	13.966,91	-326.033,09 <span style="color: red;">↘</span>
<i>Auszahlung</i>	--	343.526,00	13.966,91	-329.559,09 <span style="color: green;">↘</span>
I6001-0014 - Starkregenschutzmaßnahmen	-14.015,23	-18.868,83	-9.113,97	9.754,86 <span style="color: green;">↗</span>
<i>Auszahlung</i>	14.015,23	18.868,83	9.113,97	-9.754,86 <span style="color: green;">↘</span>
I6001-0015 - Erwerb GWG Tiefbau	--	-3.000,00	--	3.000,00 <span style="color: green;">↗</span>
<i>Auszahlung</i>	--	3.000,00	--	-3.000,00 <span style="color: green;">↘</span>
I6001-0029 - Straßenbau Cuntzstraße	-14.500,00	-255.500,00	-154.000,00	101.500,00 <span style="color: green;">↗</span>
<i>Auszahlung</i>	14.500,00	255.500,00	154.000,00	-101.500,00 <span style="color: green;">↘</span>
I6001-0031 - Entwicklung an der Embsmühle	-21.121,76	-1.443.877,81	-61.893,51	1.381.984,30 <span style="color: green;">↗</span>
<i>Einzahlung</i>	--	165.000,00	--	-165.000,00 <span style="color: red;">↘</span>
<i>Auszahlung</i>	21.121,76	1.608.877,81	61.893,51	-1.546.984,30 <span style="color: green;">↘</span>
I6001-0032 - Erschließung Kurmainzer- Burgstraße	--	-33.000,00	--	33.000,00 <span style="color: green;">↗</span>
<i>Auszahlung</i>	--	33.000,00	--	-33.000,00 <span style="color: green;">↘</span>
I6001-0037 - Erschließung Bienroth	5.352,41	-5.352,41	-1.893,05	3.459,36 <span style="color: green;">↗</span>
<i>Einzahlung</i>	9.000,00	--	--	--
<i>Auszahlung</i>	3.647,59	5.352,41	1.893,05	-3.459,36 <span style="color: green;">↘</span>
I6001-0038 - Gehwege Wiesbadener Straße	--	-100.000,00	--	100.000,00 <span style="color: green;">↗</span>
<i>Auszahlung</i>	--	100.000,00	--	-100.000,00 <span style="color: green;">↘</span>
I6001-0039 - Lückenschluss Radwegenetz B455	-8.084,68	-8.915,32	--	8.915,32 <span style="color: green;">↗</span>
<i>Auszahlung</i>	8.084,68	8.915,32	--	-8.915,32 <span style="color: green;">↘</span>
I6001-0040 - Stellplätze Waldallee	--	-50.000,00	-29.091,32	20.908,68 <span style="color: green;">↗</span>
<i>Auszahlung</i>	--	50.000,00	29.091,32	-20.908,68 <span style="color: green;">↘</span>
I6002-0001 - Erwerb bew. Vermögensg.	-10.599,25	-401.900,75	-313.484,75	88.416,00 <span style="color: green;">↗</span>
<i>Auszahlung</i>	10.599,25	401.900,75	313.484,75	-88.416,00 <span style="color: green;">↘</span>
I6002-0002 - Ankauf Geräte Winterdienst	--	-51.991,61	-40.431,46	11.560,15 <span style="color: green;">↗</span>
<i>Auszahlung</i>	--	51.991,61	40.431,46	-11.560,15 <span style="color: green;">↘</span>
I6002-0004 - Erwerb GWG Bauhof	--	-3.000,00	-833,00	2.167,00 <span style="color: green;">↗</span>
<i>Auszahlung</i>	--	3.000,00	833,00	-2.167,00 <span style="color: green;">↘</span>
I6101-0001 - Erwerb von Grundstücken, Grenzregelungen	2.810,02	-43.155,66	-300,00	42.855,66 <span style="color: green;">↗</span>





	Ergebnis des Vorjahres 2022	Fortgeschriebener Ansatz des Haushaltsjahres 2023	Ergebnis des Haushaltsjahres 2023	Vergleich fortgeschriebener Ansatz / Ergebnis des Haushaltsjahres
<i>Einzahlung</i>	3.500,02	--	--	--
<i>Auszahlung</i>	690,00	43.155,66	300,00	-42.855,66 ↘
I6101-0002 - Erwerb von Grundstücken	530,76	-228.895,50	-175.628,54	53.266,96 ↗
<i>Einzahlung</i>	1.744,05	--	--	--
<i>Auszahlung</i>	1.213,29	228.895,50	175.628,54	-53.266,96 ↘
I6101-0004 - Anlage Ausgleichsmaßnahmen	-2.115,45	-70.869,92	-46.173,25	24.696,67 ↗
<i>Auszahlung</i>	2.115,45	70.869,92	46.173,25	-24.696,67 ↘
I6101-0006 - Erwerb von Grundstücken Bahnhof	--	-75.000,00	--	75.000,00 ↗
<i>Auszahlung</i>	--	75.000,00	--	-75.000,00 ↘
I6101-9001 - Umlegungsverfahren Steinberg	--	-66.000,00	--	66.000,00 ↗
<i>Auszahlung</i>	--	66.000,00	--	-66.000,00 ↘
I6101-9002 - Planunsk. Ortsmitte/Rathaus	--	-38.397,50	--	38.397,50 ↗
<i>Auszahlung</i>	--	38.397,50	--	-38.397,50 ↘
I6101-9003 - Ausgleichsmaßn. InNatura Bienroth	2.027,08	--	--	--
<i>Einzahlung</i>	2.027,08	--	--	--
I6102-0001 - Spielplatzgeräte	-4.777,05	-24.992,86	-11.716,69	13.276,17 ↗
<i>Auszahlung</i>	4.777,05	24.992,86	11.716,69	-13.276,17 ↘
I6102-0004 - Erwerb GWG Grün- und Freizeita.	-1.563,90	-3.000,00	--	3.000,00 ↗
<i>Auszahlung</i>	1.563,90	3.000,00	--	-3.000,00 ↘
I6102-0013 - Spielgeräte Außengelände Kita Bremthal	--	-7.500,00	--	7.500,00 ↗
<i>Auszahlung</i>	--	7.500,00	--	-7.500,00 ↘
I6102-0016 - Neuanlage Spielplatz In Natura	-4.760,00	--	--	--
<i>Auszahlung</i>	4.760,00	--	--	--
I6102-0017 - Müllgefäße, Pflanzkübel, Sitzbänke	-3.672,81	-3.397,19	--	3.397,19 ↗
<i>Auszahlung</i>	3.672,81	3.397,19	--	-3.397,19 ↘
I6102-0019 - Umgestaltung Spielplatz Wooganlage	--	-119.000,00	-17.122,03	101.877,97 ↗
<i>Einzahlung</i>	--	--	3.000,00	3.000,00 ↗
<i>Auszahlung</i>	--	119.000,00	20.122,03	-98.877,97 ↘
I6102-0025 - Sanierung Sportplatz Niederjosbach	--	-252.000,00	-12.281,37	239.718,63 ↗
<i>Auszahlung</i>	--	252.000,00	12.281,37	-239.718,63 ↘
I6301-0001 - Burg Eppstein, Kelterhaus	-12.834,79	-61.425,38	-58.395,00	3.030,38 ↗
<i>Auszahlung</i>	12.834,79	61.425,38	58.395,00	-3.030,38 ↘
I6301-0002 - Burg Eppstein , Flohmarktzwinger	-14.248,11	--	--	--
<i>Auszahlung</i>	14.248,11	--	--	--
I6301-0003 - Burg Eppstein Sani. nördliche Schildmauer	--	-54.898,91	-20.403,78	34.495,13 ↗
<i>Einzahlung</i>	--	--	30.000,00	30.000,00 ↗
<i>Auszahlung</i>	--	54.898,91	50.403,78	-4.495,13 ↘



## Geschäftsbericht Eppstein

	Ergebnis des Vorjahres 2022	Fortgeschriebener Ansatz des Haushaltsjahres 2023	Ergebnis des Haushaltsjahres 2023	Vergleich fortgeschriebener Ansatz / Ergebnis des Haushaltsjahres
I6301-0004 - Burg Eppstein, Beleuchtungskonzept	-1.905,02	--	--	--
<i>Auszahlung</i>	1.905,02	--	--	--
I6301-0008 - Neubau Feuerwehr Vockenhausen	-21.206,64	-10.468,55	-8.091,51	2.377,04 <span style="color: green;">↗</span>
<i>Auszahlung</i>	21.206,64	10.468,55	8.091,51	-2.377,04 <span style="color: green;">↘</span>
I6301-0010 - Alarmanlagen	--	-100,00	--	100,00 <span style="color: green;">↗</span>
<i>Auszahlung</i>	--	100,00	--	-100,00 <span style="color: green;">↘</span>
I6301-0015 - Erwerb GWG Geb. u. Grundstücksm.	-889,00	-3.000,00	-1.299,04	1.700,96 <span style="color: green;">↗</span>
<i>Auszahlung</i>	889,00	3.000,00	1.299,04	-1.700,96 <span style="color: green;">↘</span>
I6301-0018 - Sportplatz NJB Entlüftung Vereinshaus	--	-10.000,00	--	10.000,00 <span style="color: green;">↗</span>
<i>Auszahlung</i>	--	10.000,00	--	-10.000,00 <span style="color: green;">↘</span>
I6301-0021 - Dattenbachhalle Entlüftung	-1.130,50	-89.671,50	--	89.671,50 <span style="color: green;">↗</span>
<i>Auszahlung</i>	1.130,50	89.671,50	--	-89.671,50 <span style="color: green;">↘</span>
I6301-0023 - Ortsmitte Vockenhausen	-1.759,71	-15.000,00	--	15.000,00 <span style="color: green;">↗</span>
<i>Auszahlung</i>	1.759,71	15.000,00	--	-15.000,00 <span style="color: green;">↘</span>
I6301-0026 - Feuerwehr Ehlhalten Wärmelüfter	--	-2.000,00	--	2.000,00 <span style="color: green;">↗</span>
<i>Auszahlung</i>	--	2.000,00	--	-2.000,00 <span style="color: green;">↘</span>
I6301-0027 - Kita NJB LED Beleuchtung	--	-14.900,00	-14.867,55	32,45 <span style="color: orange;">→</span>
<i>Auszahlung</i>	--	14.900,00	14.867,55	-32,45 <span style="color: orange;">→</span>
I6301-0028 - Kita NJB Heizungssteuerung	--	-4.000,00	--	4.000,00 <span style="color: green;">↗</span>
<i>Auszahlung</i>	--	4.000,00	--	-4.000,00 <span style="color: green;">↘</span>
I6301-0030 - Kinderbetreuungseinrichtungen im Stadtgebiet	-36.508,67	-4.658.281,74	-13.667,00	4.644.614,74 <span style="color: green;">↗</span>
<i>Auszahlung</i>	36.508,67	4.658.281,74	13.667,00	-4.644.614,74 <span style="color: green;">↘</span>
I6301-0031 - Sanierung FFW Bremthal	-46.812,54	-9.951,00	--	9.951,00 <span style="color: green;">↗</span>
<i>Auszahlung</i>	46.812,54	9.951,00	--	-9.951,00 <span style="color: green;">↘</span>
I6301-0033 - Maßnahmen Burg Eppstein	-153.449,90	-87.839,36	-66.456,73	21.382,63 <span style="color: green;">↗</span>
<i>Einzahlung</i>	100.000,00	30.000,00	30.000,00	0,00 <span style="color: orange;">→</span>
<i>Auszahlung</i>	253.449,90	117.839,36	96.456,73	-21.382,63 <span style="color: green;">↘</span>
I6301-0034 - Sanierung Westzwinger	--	-10.304,91	-5.991,65	4.313,26 <span style="color: green;">↗</span>
<i>Auszahlung</i>	--	10.304,91	5.991,65	-4.313,26 <span style="color: green;">↘</span>
I6301-0037 - Spielplatzgeräte für Kitas	-2.909,55	-27.090,45	-25.915,43	1.175,02 <span style="color: orange;">↗</span>
<i>Auszahlung</i>	2.909,55	27.090,45	25.915,43	-1.175,02 <span style="color: orange;">↘</span>
I6301-0039 - Kita Zwergenbug Überdachung	-5.057,50	--	--	--
<i>Auszahlung</i>	5.057,50	--	--	--
I6301-0040 - Ehlhalten FFW Sanierung	-43.967,44	-76.032,56	-26.207,15	49.825,41 <span style="color: green;">↗</span>
<i>Auszahlung</i>	43.967,44	76.032,56	26.207,15	-49.825,41 <span style="color: green;">↘</span>
I6301-9001 - Burg Eppstein Bettelbub	-4.757,62	-7.720,33	6.401,25	14.121,58 <span style="color: green;">↗</span>
<i>Einzahlung</i>	--	--	13.750,00	13.750,00 <span style="color: green;">↗</span>



	Ergebnis des Vorjahres 2022	Fortgeschriebener Ansatz des Haushaltsjahres 2023	Ergebnis des Haushaltsjahres 2023	Vergleich fortgeschriebener Ansatz / Ergebnis des Haushaltsjahres
Auszahlung	4.757,62	7.720,33	7.348,75	-371,58 ↘
16301-9004 - Dattenbachhalle Hallendecke	--	--	-4.932,21	-4.932,21 ↘
Auszahlung	--	--	4.932,21	4.932,21 ↗

## 2.4 Anhang

### 2.4.1 Allgemeine Angaben zum Jahresabschluss

Der Jahresabschluss der Stadt Eppstein auf den 31. Dezember 2023 ist gemäß der Hessischen Gemeindeordnung (HGO), der Gemeindehaushaltsverordnung (GemHVO), den hierzu ergangenen Verwaltungsvorschriften zur GemHVO sowie nach Grundsätzen ordnungsgemäßer Buchführung, aufgestellt.

Die Finanzrechnung wurde nach der direkten Methode gem. § 47 Abs. 2 GemHVO erstellt.

Der vorliegende Jahresabschluss basiert auf der zum 01.01.2007 aufgestellten Eröffnungsbilanz. Die Prüfung der Eröffnungsbilanz erfolgte gem. § 129 HGO durch das Rechnungsprüfungsamt des Main-Taunus-Kreis nach Maßgabe des § 128 HGO. Mit Prüfungsbericht vom 14.08.2012 wurde die Eröffnungsbilanz auf den 01.01.2007 ohne Einwendungen von der Revision des Main-Taunus-Kreises bestätigt. Sie bildet gemeinsam mit den geprüften Jahresabschlüssen für die Jahre 2007 - 2021 die Grundlage für den auf den 31.12.2023 erstellen Jahresabschluss der Stadt Eppstein.

Das Geschäftsjahr umfasst den Zeitraum vom 01. Januar bis 31. Dezember 2023 und entspricht dem Haushaltsjahr.

### 2.4.2 Bilanzierungs- und Bewertungsmethoden

Die allgemeinen Bilanzierungs- und Bewertungsgrundsätze nach §§ 40 ff. der GemHVO werden beachtet.

Eine körperliche Inventur gem. § 35 Abs. 2 GemHVO der Vermögensgegenstände wurde zum 31.12.2021 durchgeführt. Vermögensgegenstände und Schulden wurden zum Stichtag einzeln bewertet. Für unwesentliche Bestände der Betriebs- und Geschäftsausstattung wurden Festwerte (Beladung Feuerwehrfahrzeuge und Bestuhlung Trauerhalle) gebildet.

Die ermittelten Bestände sind im Jahr 2023 fortgeschrieben. Da in der Regel alle drei Jahre eine Inventur durchzuführen ist, wird diese tournusgemäß auf den Stichtag 31.12.2024 stattfinden.

### Immaterielle Vermögensgegenstände

Die entgeltlich erworbenen immateriellen Vermögensgegenstände werden zum Bilanzstichtag gemäß § 41 Abs. 1 S. 1 GemHVO i.V.m. § 43 GemHVO mit den fortgeführten Anschaffungskosten bewertet. Immaterielle Vermögensgegenstände, deren Nutzungsdauer zeitlich begrenzt ist, werden linear über die planmäßige Nutzungsdauer abgeschrieben. Nicht entgeltlich erworbene immaterielle Vermögensgegenstände des Anlagevermögens werden gem. § 38 Abs. 3 GemHVO nicht aktiviert.



Außerplanmäßige Abschreibungen auf den niedrigeren beizulegenden Wert werden bei voraussichtlich dauernder Wertminderung vorgenommen. Im Geschäftsjahr 2023 wurden keine außerplanmäßigen Abschreibungen im immateriellen Anlagevermögen vorgenommen.

### **Sachanlagevermögen**

Die Erfassung des Sachanlagevermögens fand in den Jahren 2005 bis 2007 statt. Zu- und Abgänge wurden bis zum Eröffnungsbilanzstichtag buchmäßig erfasst. Immobilien (z.B. Grundstücke, Gebäude, Straßen) wurden mengenmäßig aus bestehenden Verzeichnissen erfasst.

Die Bewertung erfolgte grundsätzlich gem. § 59 Abs. 1 GemHVO mit den Anschaffungs- und Herstellungskosten vermindert um die Abschreibungen.

Sofern die Ermittlung der tatsächlichen Anschaffungs- und Herstellungskosten nicht oder nur mit unverhältnismäßigem Aufwand möglich war, erfolgt die Bewertung gem. § 59 Abs. 2 GemHVO mit Ersatzwerten gemäß der Bewertungsrichtlinie der Burgstadt Eppstein.

Seit dem 01.01.2007 werden Zugänge mit ihren tatsächlichen Anschaffungs- bzw. Herstellkosten erfasst. Zinsen für Fremdkapital werden gemäß § 41 Abs. 4 Satz 1 GemHVO bei den Herstellungskosten nicht einbezogen. Das Sachanlagevermögen wird zum Bilanzstichtag gemäß § 41 Abs.1 S.1 i. V. m. § 43 und § 59 GemHVO mit den fortgeführten Anschaffungskosten oder Herstellungskosten bilanziert und linear über die planmäßige Nutzungsdauer abgeschrieben.

Die Nutzungsdauer für die planmäßige Abschreibung richtet sich nach der Abschreibungstabelle Neues Kommunales Rechnungs- und Steuerungssystem (NKRS).

Außerplanmäßige Abschreibungen auf den niedrigeren beizulegenden Wert werden bei voraussichtlich dauernder Wertminderung vorgenommen. Im Geschäftsjahr 2023 wurden keine außerplanmäßigen Abschreibungen im Anlagevermögen vorgenommen.

Bewegliche geringwertige Vermögensgegenstände, die selbständig nutzungsfähig sind und deren Anschaffungskosten 250,00 Euro (netto) nicht übersteigt, werden im Jahr des Zugangs voll abgeschrieben. Für Vermögensgegenstände deren Anschaffungs- oder Herstellungskosten 250,00 Euro (netto) übersteigen aber nicht mehr als 1.000,00 Euro betragen, wird im Haushaltsjahr der Anschaffung oder Herstellung ein Sammelposten gebildet. Der Sammelposten wird im Haushaltsjahr seiner Bildung und den folgenden vier Haushaltsjahren mit jeweils einem Fünftel ergebniswirksam aufgelöst.

### **Finanzanlagen**

Die Anteile an verbundenen Unternehmen und Beteiligungen sowie die übrigen Finanzanlagen werden mit Anschaffungskosten bzw. den niedrigeren beizulegenden Werten angesetzt. Außerplanmäßige Abschreibungen werden nur wegen dauernder Wertminderung vorgenommen. Ein niedrigerer Wertansatz wird gemäß § 43 Abs. 3 S. 2 GemHVO nicht beibehalten, wenn die Gründe dafür nicht mehr bestehen.

### **Vorräte**

Die Bewertung der Vorräte erfolgt abweichend vom Grundsatz der Einzelbewertung aus Gründen der Wirtschaftlichkeit nach Methoden des zeitabhängigen Verbrauchsfolgeverfahrens First in – First out. Dabei wird unterstellt, dass zuerst angeschaffte Güter als zuerst verbraucht/veräußert gelten.

### **Forderungen und sonstige Vermögensgegenstände**

Die Forderungen und sonstigen Vermögensgegenstände werden grundsätzlich mit dem Nennwert bewertet. Sie wurden aus dem Abschluss des Haushaltsjahres 2006 übernommen und auf Vollständigkeit



geprüft. Zum 01.01.2007 niedergeschlagene Forderungen sind mit Null bewertet. Seit dem 01.01.2007 werden Zugänge mit dem tatsächlichen städtischen Leistungsanspruch erfasst.

Einzelwertberichtigungen werden in ausreichender Höhe vorgenommen. Für Forderungen, die nicht einzelwertberichtigt wurden, werden Pauschalwertberichtigungen in Höhe von 50 % für Forderungen, die älter als ein Jahr und jünger als zwei Jahre sind sowie in Höhe von 100 % für Forderungen, die älter als zwei Jahre sind, gebildet.

### **Flüssige Mittel**

Die flüssigen Mittel werden zum Nennwert angesetzt.

### **Aktive Rechnungsabgrenzungsposten**

Die aktiven Rechnungsabgrenzungsposten sind in Höhe der Ausgaben vor dem Bilanzstichtag angesetzt, die einen Aufwand für eine bestimmte Zeit nach dem Stichtag darstellen.

### **Rücklagen**

Die Rücklagen werden mit dem Nennbetrag bewertet.

### **Sonderposten für erhaltene Investitionszuweisungen, -zuschüsse und -beiträge**

Erhält die Stadt Eppstein zur Finanzierung aktivierungsfähiger Vermögensgegenstände Zuweisungen und Zuschüsse von einer anderen Gebietskörperschaft oder von Dritten, wird der Betrag in einen Sonderposten für Investitionen eingestellt (Bruttomethode). Die Auflösung des Sonderpostens orientiert sich an den betriebsgewöhnlichen Nutzungsdauern der bezuschussten Vermögensgegenstände. Der in der Vermögensrechnung ausgewiesene Sonderposten entspricht somit den fortgeführten Anschaffungs- und Herstellungskosten der unter dem Anlagevermögen ausgewiesenen bezuschussten Vermögensgegenstände. Sofern eine Zuordnung pauschaler Investitionszuweisungen und –zuschüsse nicht maßnahmenbezogen möglich ist erfolgt gem. § 38 Abs. 4 Satz 2 GemHVO die jährliche Auflösung in Höhe eines Zehntels des Ursprungsbetrages.

Die Rückstellungen berücksichtigen die erkennbaren Risiken und ungewissen Verpflichtungen in Höhe der erwarteten Inanspruchnahme. Sie sind gem. § 41 Abs. 1 GemHVO in Höhe des Betrages anzusetzen, der nach vernünftiger Beurteilung notwendig ist.

Rückstellungen für beamtenrechtliche Pensionsverpflichtungen und für solche aufgrund von vertraglichen Ansprüchen sind gem. § 39 Abs. 1 Nr. 1 i.V.m. § 41 Abs. 6 GemHVO mit dem Barwert der erworbenen Versorgungsansprüche nach dem Teilwertverfahren gem. § 6a EStG angesetzt. Dabei ist im Bereich der Aktiven zu beachten, dass aufgrund einer Bewertungsänderung mit Bezug auf § 69e Abs. 3 BeamtVG der Zuführungsbetrag im Verhältnis zu den Vorjahren stärker ansteigt. Dieser Effekt bewirkt in den Folgejahren aber auch einen geringeren jährlichen Anstieg. Der Berechnung liegen die sog. Neuen Richttafeln 2018 G von Prof. Dr. Klaus Heubeck, ein Zinssatz von 6 % p.a. sowie die Auswertung von Individualdaten der Leistungsanwärter zugrunde. Auf eine Verteilung des Mehraufwands über die nächsten 3 Jahre wurde verzichtet.

Die Bewertung der Rückstellungen für Beihilfen bei Versorgungsempfängern sowie bei den aktiven Beamten für die Zeit nach dem Ausscheiden aus dem aktiven Dienst erfolgt anhand vorgegebener Werte die für Männer und Frauen im Alter von 60 bis 65 einen einheitlichen durchschnittlichen Tarif von privaten Krankenkassen ansetzen. Versicherungsmathematisch kann aus diesen Tarifen eine zu erwartende Krankenkostenleistung unterstellt und bewertet werden. Für die Abzinsung wurde ein Zins von 5,5 % p.a. zugrunde gelegt.



Rückstellungen für Altersteilzeit werden durch den Fachbereich Verwaltungssteuerung und -service ermittelt. Dabei werden alle Fälle berücksichtigt, in denen sich der Beamte oder Arbeitnehmer bereits in einem Altersteilzeitverhältnis befindet (Arbeits- oder Freistellungsphase) oder aber ein entsprechender Antrag bewilligt ist. Der Rückstellungsbedarf ermittelt sich auf Basis der aktuellen Bezüge und umfasst die in der Freistellungsphase zu zahlenden Bezüge.

Im Rahmen des Jahresabschlusses 2023 wurden erstmalig Rückstellungen für Lebensarbeitszeitkonten der Beamten nach § 39 Abs. 1 Nr. 3 GemHVO gebildet.

Rückstellungen für ungewisse Verbindlichkeiten im Rahmen des Finanzausgleichs sind gem. § 39 Abs. 1 Nr. 7 GemHVO zu bilden, wenn ungewöhnlich hohe Steuererträge des laufenden Jahres aufgrund der Systematik des Finanzausgleichs in folgenden Jahren zu ungewöhnlich hohen Umlagezahlungen führen. Als kreisangehörige Stadt ist Eppstein nach § 50 Abs. 1 FAG zur Zahlung einer Kreisumlage an den Main-Taunus-Kreis verpflichtet. Da Eppstein nicht Schulträger im Sinne von § 138 Abs. 2 und 3 des HSchG ist, ist gem. § 50 Abs. 3 FAG zusätzlich zur Kreisumlage noch eine Schulumlage an den Landkreis als Schulträger zu entrichten. Dabei ermittelt sich die Kreis- und Schulumlage auf Basis der Umlagegrundlage für das jeweilige Haushaltsjahr multipliziert mit den Hebesätzen des Landkreises. Ausgangswerte für die Umlagegrundlage sind die Steuerkraftmesszahlen nach dem Ist-Aufkommen der Steuern und Umlagen für einen vorausgegangenen Zeitraum von zwölf Monaten (2. Halbjahr des zweiten und 1. Halbjahr des dem Ausgleichsjahr vorangehenden Kalenderjahres).

Da die Rückstellungsbildung nur für ungewöhnlich hohe Steuereinnahmen erforderlich ist, wird ein Mittelwert aus den umlagerelevanten Steuereinnahmen der vergangenen 5 Haushaltsjahre gebildet. Dabei ist auf die Steuerkraftmesszahl abzustellen. Dem so gebildeten Mittelwert ist dann die jeweilige Steuerkraftmesszahl des Abschlussjahres gegenüber zu stellen.

### **Verbindlichkeiten**

Die Bewertung der Verbindlichkeiten erfolgt mit dem Rückzahlungsbetrag (§ 41 Abs. 1 GemHVO).

### **Passive Rechnungsabgrenzungsposten**

Die passiven Rechnungsabgrenzungsposten sind in Höhe der Einnahmen vor dem Bilanzstichtag angesetzt, die einen Ertrag für eine bestimmte Zeit nach dem Stichtag darstellen.

### **2.4.3 Geänderte Bilanzierungs- und Bewertungsmethoden gegenüber dem Vorjahresabschluss**

Im Rahmen des Jahresabschlusses 2023 wurden erstmalig Rückstellungen für Lebensarbeitszeitkonten der Beamten nach § 39 Abs. 1 Nr. 3 GemHVO gebildet.

Im Geschäftsjahr 2023 gab es darüber hinaus keine Veränderungen bei den Bilanzierungs- und Bewertungsmethoden.



## 2.4.4 Erläuterungen zur Vermögensrechnung

### 2.4.4.1 Aktiva

Auf der Aktivseite der Bilanz werden die der Gemeinde zur Verfügung stehenden Vermögensgegenstände ausgewiesen. Die Aktiva lässt die Verwendung des auf der Passivseite ausgewiesenen Kapitals erkennen und zeigt mithin die Verwendung der finanziellen Mittel.

Die Aktivseite ist gem. § 49 Abs. 3 GemHVO in vier Bilanzpositionen zu unterteilen, dem Anlagevermögen, dem Umlaufvermögen, den Rechnungsabgrenzungsposten sowie den nicht durch Eigenkapital gedeckten Fehlbetrag.

#### Bilanzposition 1 Anlagevermögen

Die Zusammensetzung des Anlagevermögens und dessen Entwicklung ergibt sich aus dem nach der Brutto-Methode erstellten Anlagenspiegel (Anlage 1).

#### Bilanzposition 1.1 Immaterielle Vermögensgegenstände

##### 1.1 - Immaterielle Vermögensgegenstände

	31.12.2022	31.12.2023	Veränderung
1.1.1 - Konzessionen, Lizenzen und ähnliche Rechte	80.125,70	52.223,70	-27.902,00 ↘
1.1.2 - Geleistete Investitionszuweisungen und -zuschüsse	1.063.648,00	998.142,00	-65.506,00 ↘
<b>Summe</b>	<b>1.143.773,70</b>	<b>1.050.365,70</b>	<b>-93.408,00 ↘</b>

Immaterielle Vermögensgegenstände sind Vermögensteile, die nicht körperlich bzw. nicht gegenständlich sind, sondern Rechte oder andere wirtschaftliche Werte darstellen. Ebenfalls zu den immateriellen Wirtschaftsgütern zählen von der Kommune gewährte Investitionszuweisungen, -zuschüsse und Investitionsbeiträge.

##### Bilanzposition 1.1.1 Konzessionen, Lizenzen u. ä. Rechte

Ausgewiesen werden hier Lizenzen für Spezialsoftware mit einer gewöhnlichen Nutzungsdauer von 5 Jahren. Ebenfalls ausgewiesen wird ein Belegungsrecht zum Grundstück Dietrich-Bonhoeffer-Weg im Anschaffungswert von 73.423,00 Euro welches über einen Zeitraum von 30 Jahren abgeschrieben wird. Die Veränderung gegenüber dem Vorjahr ergibt sich aus der planmäßigen Abschreibung. Darüber hinaus gab es keine wesentlichen Aktivierungen.

##### Bilanzposition 1.1.2 Geleistete Investitionszuwendungen und -zuschüsse

Bilanziert werden geleistete zweckgebundene Investive Zuwendungen. Die Veränderung gegenüber dem Vorjahr ergibt sich grundsätzlich aus der planmäßigen Abschreibung.

Im Haushaltsjahr 2023 erfolgte die Aktivierung einen Investitionskostenzuschuss in Höhe von 41.000 Euro an die evangelische Talkirchengemeinde Eppstein für Kanalarbeiten.





Der Posten setzt sich wie folgt zusammen:

### 1.1.2 - Geleistete Investitionszuweisungen, -zuschüsse und Investitionsbeiträge

	31.12.2022	31.12.2023	Veränderung
Geleistete Investitionszuweisungen, -zuschüsse und Investitionsbeiträge	1.063.648,00	998.142,00	-65.506,00 ↘
0352100000 - Best. Gel. Invest.-zuschüsse an Gemeinden	2,00	2,00	0,00 →
0357100000 - Best. Gel. Invest.-zusch. an priv. Unternehmen	1.061.856,00	957.170,00	-104.686,00 ↘
0358100000 - Best. Gel. Invest.-zuschüsse an übrige Bereiche	1.790,00	40.970,00	39.180,00 ↗

### Bilanzposition 1.2 Sachanlagevermögen

Der Posten setzt sich wie folgt zusammen:

#### 1.2 - Sachanlagevermögen

	31.12.2022	31.12.2023	Veränderung
1.2 - Sachanlagevermögen	88.254.988,15	86.942.600,98	-1.312.387,17 ↘

Auf der Aktivseite der Bilanz stellen die Sachanlagen den größten Posten dar. Im Folgenden wird die Struktur des Sachanlagevermögens in seinen wesentlichen Ausprägungen abgebildet:

#### Bilanzposition 1.2.1 Grundstücke und grundstücksgleiche Rechte

Der Posten setzt sich wie folgt zusammen:

##### 1.2.1 - Grundstücke und grundstücksgleiche Rechte

	31.12.2022	31.12.2023	Veränderung
1.2.1 - Grundstücke und grundstücksgleiche Rechte	22.587.254,65	22.804.943,05	217.688,40 →

Unbebaute Grundstücke sind Grundstücke auf denen sich keine benutzbaren Gebäude befinden (vgl. § 72 BewG). Zu den unbebauten Grundstücken zählen auch die Straßengrundstücke der Stadt Eppstein. Waldgrundstücke stellen grundsätzlich unbebaute Grundstücke dar sind jedoch dem Infrastrukturvermögen der Stadt zuzurechnen. Die Veränderungen im Bereich der Grundstücke resultieren aus dem Zu- und Abgang von Grundstücken.





### Bilanzposition 1.2.2 Bauten, einschließlich Bauten auf fremden Grundstücken

Der Posten setzt sich wie folgt zusammen:

#### 1.2.2 - Bauten einschl. Bauten auf fremden Grundstück

	31.12.2022	31.12.2023	Veränderung
1.2.2 - Bauten einschl. Bauten auf fremden Grundstücken	15.345.840,35	14.893.828,92	-452.011,43 ↘

Die Position Bauten, einschließlich Bauten auf fremden Grundstücken weist die im Eigentum bzw. wirtschaftlichen Eigentum der Stadt befindlichen Gebäude aus. Die Veränderungen resultieren aus den planmäßigen Abschreibungen. Bei den Außenanlagen handelt es sich um die den Gebäuden unmittelbar zuzurechnenden Außenanlagen, ausgenommen der Friedhofsanlagen. Diese werden im Bereich der Sachanlagen im Gemeingebrauch ausgewiesen. Außerplanmäßige Abschreibungen wurden keine vorgenommen.

Die Veränderung gegenüber dem Vorjahr ist im Wesentlichen auf die planmäßigen Abschreibungen zurückzuführen.

Darüber hinaus gab es keine wesentlichen Aktivierungen.

### Bilanzposition 1.2.3 Sachanlagen im Gemeingebrauch, Infrastrukturvermögen

Der Posten setzt sich wie folgt zusammen:

#### 1.2.3 - Sachanlagen im Gemeingebrauch, Infrastrukturvermögen

	31.12.2022	31.12.2023	Veränderung
Straßen	15.967.846,00	14.924.790,00	-1.043.056,00 ↘
Wege, Plätze	2.595.255,00	2.316.456,00	-278.799,00 ↘
Brücken	2.715.510,00	2.652.968,00	-62.542,00 ↘
Sonstiges allgemeines Infrastrukturvermögen	3.039.251,00	2.879.739,00	-159.512,00 ↘
Kultur- und Naturgüter	1.067.397,98	994.487,03	-72.910,95 ↘
Öffentliche Ver- und Entsorgungseinrichtungen	17.392.975,95	17.225.284,00	-167.691,95 →
Wald (Grundstück inkl. Aufwuchs)	4.081.482,51	4.082.221,51	739,00 →
<b>1.2.3 - Sachanlagen im Gemeingebrauch, Infrastrukturvermögen</b>	<b>46.859.718,44</b>	<b>45.075.945,54</b>	<b>-1.783.772,90 ↘</b>

Zu den Sachanlagen im Gemeingebrauch sowie zum Infrastrukturvermögen gehören alle im Eigentum der Stadt befindlichen Straßen, Brücken, Plätze und Grünanlagen einschließlich des städtischen Waldvermögens.

Die Veränderungen gegenüber dem Vorjahr ergeben sich aus den planmäßigen Abschreibungen. Im Geschäftsjahr 2023 gab es keine wesentlichen Aktivierungen.

### Bilanzposition 1.2.4 Anlagen und Maschinen zur Leistungserstellung

#### 1.2.4 - Maschinen und Anlagen zur Leistungserstellung



	31.12.2022	31.12.2023	Veränderung
1.2.4 - Anlagen und Maschinen zur Leistungserstellung	887.671,14	827.640,00	-60.031,14 ↘

Unter den Anlagen und Maschinen zur Leistungserstellung werden diverse Maschinen der Energieversorgung, Betriebstechnik, Arbeitssicherheit und Umweltschutz sowie für Wärme, Kälte und chemische Prozesse bilanziert. Des Weiteren befinden sich Anlagen der Materialbearbeitung in der Bilanzposition. Die Veränderungen resultieren zum Teil aus der Neuanschaffung von Maschinen sowie aus der planmäßigen Abschreibung auf die bereits vorhandenen Anlagegüter.

Die Veränderung zum Vorjahr resultiert im Wesentlichen aus der Aktivierung der LED-Beleuchtung in Höhe von 14.867,55 Euro im Bereich des Teilhaushaltes 106.365.00 - Kinderbetreuung und Pressluftatmer in Höhe von 12.852,00 Euro im Bereich des Teilhaushaltes 102.126.00 - Feuerwehr Eppstein.

### Bilanzposition 1.2.5 Andere Anlagen, Betriebs- und Geschäftsausstattung

Der Posten setzt sich wie folgt zusammen:

#### 1.2.5 - Andere Anlagen, Betriebs- und Geschäftsausstattung

	31.12.2022	31.12.2023	Veränderung
1.2.5 - Andere Anlagen, Betriebs- und Geschäftsausstattung	1.985.648,04	2.106.991,49	121.343,45 ↗

Die Veränderungen gegenüber dem Vorjahr resultiert im Wesentlichen aus der Aktivierung eines Unimogs in Höhe von 256.900,75 Euro im Bereich des Teilhaushaltes 101.111.80 - Dienstleistungen Bauhof allgemein sowie aus den im Geschäftsjahr 2023 vorgenommenen Abschreibungen.

### Bilanzposition 1.2.6 geleistete Anzahlungen und Anlagen im Bau

Der Posten setzt sich wie folgt zusammen:

#### 1.2.6 - Geleistete Anzahlungen, Anlagen im Bau

	31.12.2022	31.12.2023	Veränderung
1.2.6 - Geleistete Anzahlungen, Anlagen im Bau	588.855,53	1.233.251,98	644.396,45 ↗

### Bilanzposition 1.3 Finanzanlagen

Der Posten setzt sich wie folgt zusammen:

#### 1.3 - Finanzanlagevermögen

	31.12.2022	31.12.2023	Veränderung
1.3 - Finanzanlagevermögen	3.649.413,63	3.645.804,70	-3.608,93 →

### Bilanzposition 1.3.1 Anteile an verbundenen Unternehmen

Der Posten setzt sich wie folgt zusammen:



### 1.3.1- Anteile an verbundenen Unternehmen

	31.12.2022	31.12.2023	Veränderung
Beteiligung Stadtwerke Eppstein	--	--	--
Beteiligung Stadtentwicklungs- und Wirtschaftsförderungsgesellschaft	400.000,00	430.000,00	30.000,00 ↗

Verbundene Unternehmen sind diejenigen Unternehmen, auf die die Stadt einen beherrschenden Einfluss ausüben kann und die im Rahmen der Vollkonsolidierung grundsätzlich in den Gesamtabchluss der Stadt einzubeziehen sind. Bei der Stadtentwicklungs- und Wirtschaftsförderungsgesellschaft hält die Stadt 100 % der Anteile.

### Bilanzposition 1.3.2 Ausleihungen an verbundene Unternehmen

Ausleihungen an verbundene Unternehmen bestehen derzeit nicht.

### Bilanzposition 1.3.3 Beteiligungen

Als Beteiligungen gelten die Anteile an anderen Unternehmen/Einrichtungen die nicht zu den verbundenen Unternehmen gehören aber dazu bestimmt sind, dem Geschäftsbetrieb der Stadt durch Herstellung einer dauerhaften Verbindung zu jenen Unternehmen/Einrichtungen zu dienen. Dies wird bei einer Beteiligung von über 20 % als gegeben angenommen. Der Anteil am Wasserbeschaffungsverband beträgt 23,7 % während der Anteil der Beteiligung am Abwasserverband nur in Höhe von 6,506 % besteht.

Der Posten setzt sich wie folgt zusammen:

### 1.3.3 - Beteiligungen

	31.12.2022	31.12.2023	Veränderung
Beteiligung Wasserbeschaffungsverband	287.191,68	287.191,68	0,00 →
Beteiligung Abwasserverband	2.211.867,18	2.211.867,18	0,00 →
Beteiligung Holzagentur-Taunus GmbH	1.500,00	1.500,00	0,00 →
Beteiligung KGRZ	1,00	1,00	0,00 →

### Bilanzposition 1.3.4 Ausleihungen an Unternehmen mit denen ein Beteiligungsverhältnis besteht

Ausleihungen an Unternehmen mit denen ein Beteiligungsverhältnis besteht, bestehen nicht.

### Bilanzposition 1.3.5 Wertpapiere des Anlagevermögens

Die Stadt Eppstein besitzt keine Wertpapiere die dazu bestimmt sind dauerhaft dem Geschäftsbetrieb zu dienen und aus diesem Grund im Anlagevermögen auszuweisen wären.



### Bilanzposition 1.3.6 Sonstige Ausleihungen

Der Posten setzt sich wie folgt zusammen:

#### 1.3.6 - Sonstige Ausleihungen

	31.12.2022	31.12.2023	Veränderung
sonstige Ausleihungen (sonstige Finanzanlagen)	748.853,77	715.244,84	-33.608,93 ↘

Sonstige Ausleihungen sind Forderungen, denen Geld- oder Finanzgeschäfte zugrunde liegen und die nicht den Ausleihungen gegenüber verbundenen Unternehmen oder solchen mit denen ein Beteiligungsverhältnis besteht zuzuordnen sind.

Die sonstigen Ausleihungen bestehen im Wesentlichen aus der Darlehensgewährung gegenüber dem Gemeinnützigen Siedlungswerk durch die Stadt Eppstein, zur Errichtung der Seniorenwohnanlagen sowie einem Darlehen gegenüber den Burgschauspielern Eppstein.

### Bilanzposition 2 Umlaufvermögen

#### Bilanzposition 2.1 Vorräte einschließlich Roh-, Hilfs- und Betriebsstoffe

Gem. § 36 GemHVO sind als Vorräte nur größere Lagerbestände mit einem Netto-Wert über 10.000,00 Euro je Lager anzusetzen. Hier wird der Bestand an Heizöl, Ersatzteile im Teilhaushalt Wasser und Abwasser sowie Streusalz ausgewiesen.

#### 2.1 - Vorräte einschl. Roh-, Hilfs- und Betriebsstoffe

	31.12.2022	31.12.2023	Veränderung
2.1 - Vorräte einschl. Roh-, Hilfs- und Betriebsstoffe	203.655,18	196.833,57	-6.821,61 ↘

#### Bilanzposition 2.2 Fertige und unfertige Erzeugnisse, Leistungen und Waren

Im Geschäftsjahr 2023 gab es keine fertigen und unfertigen Erzeugnisse, Leistungen und Waren.

#### Bilanzposition 2.3 Forderungen und sonstige Vermögensgegenstände

Die Gliederung und Zusammensetzung der Forderungen des Geschäftsjahres ist aus dem als Anlage 2 beigefügten Forderungsspiegel ersichtlich.

#### 2.3 - Forderungen und sonstige Vermögensgegenstände

	31.12.2022	31.12.2023	Veränderung
2.3 - Forderungen und sonstige Vermögensgegenstände	4.101.265,22	2.429.358,91	-1.671.906,31 ↘



### Bilanzposition 2.3.1 Forderungen aus Zuweisungen, Zuschüssen, Transferleistungen, Investitionszuweisungen, –zuschüssen und Investitionsbeiträgen

#### 2.3.1. - Forderungen aus Zuweisungen, Zuschüssen, Transferleistungen, Investitionszuweisungen und -zuschüssen und Beiträgen

	31.12.2022	31.12.2023	Veränderung
<b>2.3.1. - Forderungen aus Zuweisungen, Zuschüssen, Transferleistungen, Investitionszuweisungen und -zuschüssen und Beiträgen</b>	<b>1.512.562,95</b>	<b>800.167,57</b>	<b>-712.395,38</b> ↓
Forderungen aus allgemeinen Zuweisungen und Zuschüssen	344.573,22	--	-344.573,22 ↓
Forderungen aus sonstigen Zuweisungen und Zuschüssen	346.922,65	320.752,75	-26.169,90 ↓
Forderungen aus Investitionszuweisungen und –zuschüssen	833.214,88	524.400,11	-308.814,77 ↓
Wertberichtigungen zu Forderungen aus Zuweisungen und Zuschüssen und Investitionszuwendungen	-12.147,80	-44.985,29	-32.837,49 ↓

Die Forderungen aus Zuweisungen und Zuschüssen enthalten hauptsächlich Forderungen gegen andere Gebietskörperschaften.

### Bilanzposition 2.3.2 Forderungen aus Steuern und steuerähnlichen Abgaben, Umlagen

Der Posten setzt sich wie folgt zusammen:

#### 2.3.2 - Forderungen aus Steuern und steuerähnlichen Abgaben

	31.12.2022	31.12.2023	Veränderung
<b>2.3.2 - Forderungen aus Steuern und steuerähnlichen Abgaben</b>	<b>1.870.754,88</b>	<b>942.030,78</b>	<b>-928.724,10</b> ↓
Forderungen aus Steuern	1.847.782,33	1.126.442,73	-721.339,60 ↓
Forderungen aus Gebühren	94.535,95	104.017,49	9.481,54 ↑
Forderungen aus Beiträgen	82.936,47	42.952,45	-39.984,02 ↓
Sonstige Forderungen aus Abgaben	385.456,29	216.384,99	-169.071,30 ↓
Wertberichtigungen zu Forderungen aus Steuern und Abgaben	-523.248,48	-507.128,28	16.120,20 ↑

Unter den Forderungen aus Steuern und Umlagen werden offene Forderungen auf öffentlich-rechtlicher Grundlage ausgewiesen. Hierunter fallen z.B. alle Ansprüche der Gemeinde, die aus erhobenen Steuern (z.B. Gewerbesteuer, Grundsteuern etc.), Gebühren und Beiträgen entstanden sind. Ein Großteil der offenen Posten betrifft Rechnungen von Wasser/Schmutzwassergebühren sowie noch nicht geleistete Steuerforderungen (Einkommensteuer, Gewerbesteuer).



### Bilanzposition 2.3.3 Forderungen aus Lieferungen und Leistungen

Der Posten setzt sich wie folgt zusammen:

#### 2.3.3. - Forderungen aus Lieferungen und Leistungen

	31.12.2022	31.12.2023	Veränderung
<b>2.3.3. - Forderungen aus Lieferungen und Leistungen</b>	<b>130.615,58</b>	<b>48.278,05</b>	<b>-82.337,53</b> ↘
Forderungen aus privatrechtlichen Lieferungen und Leistungen (Inland)	136.147,02	54.822,86	-81.324,16 ↘
Forderungen aus privatrechtlichen Lieferungen und Leistungen (Ausland)	1.745,05	2.000,59	255,54 ↗
Wertberichtigungen zu Forderungen aus Lieferungen und Leistungen	-7.276,49	-8.545,40	-1.268,91 ↘

Die Forderungen aus Lieferungen und Leistungen betreffen unter anderem offene Posten aus dem Verkauf von Vermögensgegenständen, Mieten und Pachten sowie des Holzverkaufs. Hierin sind Einzelwertberichtigungen in Höhe von 8.545,40 Euro enthalten.

### Bilanzposition 2.3.4 Forderungen gegen verbundene Unternehmen und gegen Unternehmen, mit denen ein Beteiligungsverhältnis besteht, und Sondervermögen

Der Posten setzt sich wie folgt zusammen:

#### 2.3.4 - Forderungen gegen verbundene Unternehmen, gegen Unternehmen mit Beteiligungsverhältnis und Sondervermögen

	31.12.2022	31.12.2023	Veränderung
2.3.4 - Forderungen gegen verbundene Unternehmen, gegen Unternehmen mit Beteiligungsverhältnis und Sondervermögen	188.024,07	45.557,94	-142.466,13 ↘

Die Forderungen betreffen die SWE Stadtentwicklungs- und Wirtschaftsförderungsgesellschaft Eppstein GmbH. Hierbei handelt es sich um noch nicht abgerechnete Verwaltungskostenanteile.



### Bilanzposition 2.3.5 Sonstige Vermögensgegenstände

Der Posten setzt sich wie folgt zusammen:

#### 2.3.5. - Sonstige Vermögensgegenstände

	31.12.2022	31.12.2023	Veränderung
<b>2.3.5. - Sonstige Vermögensgegenstände</b>	<b>399.307,74</b>	<b>593.324,57</b>	<b>194.016,83</b> ↗
Anrechenbare Vorsteuer	2,79	2,79	0,00 →
Andere sonstige Forderungen	343.013,15	593.321,78	250.308,63 ↗
Andere sonstige Vermögensgegenstände	14.778,36	--	-14.778,36 ↘
Wertberichtigungen zu sonstigen Vermögensgegenständen	41.513,44	--	-41.513,44 ↘

Die Veränderungen der Sonstigen Vermögensgegenstände betreffen im Wesentlichen den Anstieg der anderen sonstigen Forderungen, hierin ist eine Forderung gegenüber Mainova aus einer Gutschrift der Gasabrechnung 2023 in Höhe von 128.688,43 Euro enthalten.

### Bilanzposition 2.4 Flüssige Mittel

#### 2.4 - Flüssige Mittel

	31.12.2022	31.12.2023	Veränderung
2.4 - Flüssige Mittel	7.382.105,99	7.615.559,84	233.453,85 ↗

Als flüssige Mittel werden im Wesentlichen Bankkontobestände ausgewiesen.

### Bilanzposition 3 Aktive Rechnungsabgrenzungsposten

Als Rechnungsabgrenzungsposten sind gem. § 45 GemHVO auf der Aktivseite geleistete Auszahlungen vor dem Bilanzstichtag auszuweisen, sofern die Auszahlungen einen Aufwand für eine bestimmte Zeit nach dem Bilanzstichtag darstellen.

#### 3 - Aktive Rechnungsabgrenzungsposten

	31.12.2022	31.12.2023	Veränderung
3 - Aktive Rechnungsabgrenzungsposten	132.635,79	119.856,27	-12.779,52 ↘

Als Rechnungsabgrenzungsposten sind Auszahlungen aus Ansparraten des Hessischen Investitionsfonds Abt. B ausgewiesen. Hinzu kommt die Abgrenzung der Beamtenbesoldung. Desweiteren wurden Wartungsverträge und weitere kleinere Abgrenzungen vorgenommen.



## 2.4.4.2 Passiva

Auf der Passivseite der Bilanz wird das der Gemeinde zur Verfügung stehende Kapital ausgewiesen. Die Passivseite zeigt die Kapitalherkunft für die auf der Aktivseite ausgewiesenen Vermögensgegenstände.

Die Passivseite ist gem. § 49 Abs. 4 GemHVO in fünf Bilanzpositionen zu unterteilen, dem Eigenkapital, den Sonderposten, den Rückstellungen, den Verbindlichkeiten sowie den Rechnungsabgrenzungsposten.

### Bilanzposition 1 Eigenkapital

Der Posten setzt sich wie folgt zusammen:

#### 1. - Eigenkapital mit Nettoposition

	31.12.2022	31.12.2023	Veränderung
Nettoposition	26.452.266,80	26.452.266,80	0,00 →
Rücklagen, Sonderrücklagen und Stiftungskapital	2.364.006,91	1.824.381,60	-539.625,31 ↘

#### Bilanzposition 1.1 Netto-Position

Die Netto-Position bildet das Eigenkapital der Stadt Eppstein ab.

#### Bilanzposition 1.2 Rücklagen, Sonderrücklagen, Stiftungskapital

##### 1.2 - Rücklagen, Sonderrücklagen, Stiftungskapital

	31.12.2022	31.12.2023	Veränderung
1.2 - Rücklagen, Sonderrücklagen, Stiftungskapital	2.364.006,91	1.824.381,60	-539.625,31 ↘

Unter dieser Bilanzposition werden die Rücklagen aus Überschüssen des ordentlichen sowie außerordentlichen Ergebnisses sowie Sonderrücklagen ausgewiesen. Es wurden Sonderrücklagen für den Stadtwald sowie den S-Bahn-Haltepunkt Bremthal gebildet. Die Sonderrücklagen weisen einen Bilanzwert in Höhe von 35.849,80 Euro aus. In 2023 ergeben sich Rücklagen aus Überschüssen des ordentlichen Ergebnisses in Höhe von 1.261.619,19 Euro sowie Rücklagen aus Überschüssen des außerordentlichen Ergebnisses in Höhe von 526.912,61 Euro.

##### Bilanzposition 1.2.1 Rücklagen aus Überschüssen des ordentlichen Ergebnisses

Die ordentlichen Ergebnisse der Jahresabschlüsse werden in den Rücklagen aus Überschüssen des ordentlichen Ergebnisses ausgewiesen und wiesen per 31.12.2022 einen Bestand in Höhe von 1.045.835,89 Euro aus. Im Geschäftsjahr 2023 ergab sich ein ordentliches Jahresergebnis in Höhe von 215.783,30 Euro aus den rekommunalisierten Stadtwerken, welches nach § 25 Abs. 1 Nr. 2 GemHVO den Rücklagen zugeführt wurde. Die Rücklagen aus Überschüssen des ordentlichen Ergebnisses betragen per 31.12.2023 1.261.619,19 Euro.





### 1.2.1 - Rücklagen aus Überschüssen des ordentlichen Ergebnisses

	31.12.2022	31.12.2023	Veränderung
1.2.1 - Rücklagen aus Überschüssen des ordentlichen Ergebnisses	1.045.835,89	1.261.619,19	215.783,30 <span style="color: green;">↗</span>

### Bilanzposition 1.2.2 Rücklagen aus Überschüssen des außerordentlichen Ergebnisses

Die außerordentlichen Ergebnisse der Jahresabschlüsse werden in den Rücklagen aus Überschüssen des außerordentlichen Ergebnisses ausgewiesen und wiesen per 31.12.2022 einen Bestand in Höhe von 1.281.512,02 Euro aus. Im Geschäftsjahr 2023 ergab sich ein außerordentliches Jahresergebnis in Höhe von 86.000,97 Euro, welches nach § 25 Abs. 3 Nr. 2 GemHVO den Rücklagen zugeführt wurde. Darüber hinaus entstand in der Gemeinde 01 - Stadt Eppstein ein negatives ordentliches Ergebnis in Höhe von 840.600,38 Euro, welches durch die Rücklage aus Überschüssen des außerordentlichen Ergebnisses ausgeglichen wurde - gemäß Finanzplanungserlass 2023 vom 14.10.2022 (StAnz. 44/2022, S. 1223) hat die Stadt Eppstein vom Wahlrecht Gebrauch gemacht und den Fehlbetrag aus den Rücklagen aus Überschüssen des außerordentlichen Ergebnisses ausgeglichen. Die Rücklagen aus Überschüssen des außerordentlichen Ergebnisses betragen per 31.12.2023 526.912,61 Euro.

### 1.2.2 - Rücklagen aus Überschüssen des außerordentlichen Ergebnisses

	31.12.2022	31.12.2023	Veränderung
1.2.2 - Rücklagen aus Überschüssen des außerordentlichen Ergebnisses	1.281.512,02	526.912,61	-754.599,41 <span style="color: red;">↘</span>

### Bilanzposition 1.3 Ergebnisverwendung

Das Haushaltsjahr 2023 schließt mit einem Jahresfehlbetrag in Höhe von 538.816,11 Euro ab.

### Bilanzposition 1.3.2 Jahresüberschuss/Jahresfehlbetrag

Zur Entwicklung des Jahresüberschusses wird auf die Ergebnisrechnung 2023 und die dazugehörigen Erläuterungen verwiesen. Im Geschäftsjahr 2023 wurden gem. § 25 Abs. 1 Nr. 2 GemHVO bzw. § 25 Abs. 3 Nr. 2 GemHVO die ordentlichen Ergebnisse sowie die außerordentlichen Ergebnisse der Rücklage aus Überschüssen des ordentlichen Ergebnisses bzw. des außerordentlichen Ergebnisses zugeführt.

Im Geschäftsjahr 2023 ergab sich ein Jahresfehlbetrag in Höhe von 538.816,11 Euro. Dieser setzt sich aus einem ordentlichen Jahresergebnis in Höhe von 215.783,30 Euro aus den rekommunalisierten Stadtwerken sowie einem negativen ordentlichen Ergebnis in Höhe von 840.600,38 Euro in der Gemeinde 01 - Stadt Eppstein zusammen. Das ordentliche Jahresergebnis der rekommunalisierten Stadtwerke wurde nach § 25 Abs. 1 Nr. 2 GemHVO den Rücklagen zugeführt. Der Jahresfehlbetrag der Gemeinde 01 wurde durch die Rücklage aus Überschüssen des außerordentlichen Ergebnisses ausgeglichen.

Darüber hinaus ergab sich im Geschäftsjahr 2023 ein außerordentliches Jahresergebnis in Höhe von 86.000,97 Euro, welches nach § 25 Abs. 3 Nr. 2 GemHVO den Rücklagen zugeführt wurde.



## Bilanzposition 2 Sonderposten

### Bilanzposition 2.1 Sonderposten für erhaltene Investitionszuweisungen, -zuschüsse und -beiträge

#### 2.1 - Sonderposten für erhaltene Investitionszuweisungen, -zuschüsse und -beiträge

	31.12.2022	31.12.2023	Veränderung
2.1 - Sonderposten für erhaltene Investitionszuweisungen, -zuschüsse und -beiträge	22.410.447,14	21.417.150,87	-993.296,27 ↘

Als Sonderposten für erhaltene Investitionszuweisungen, -zuschüsse und Investitionsbeiträge sind die erhaltenen Zuwendungen enthalten, die zur Finanzierung von Vermögensgegenständen des Anlagevermögens von Dritten gewährt wurden. Die Auflösung der Sonderposten erfolgt über die Nutzungsdauer der zuschussfinanzierten Vermögensgegenstände. Sofern die Zuordnung zu Vermögensgegenständen nicht möglich ist, erfolgt die Auflösung anteilig über einen Zeitraum von 10 Jahren.

Die detaillierte Aufgliederung dieser Position ist dem Sonderpostenspiegel (Anlage 6) zu entnehmen.

#### Budgetposition 2.1.1 Zuweisungen vom öffentlichen Bereich

##### 2.1.1 - Zuweisungen vom öffentlichen Bereich

	31.12.2022	31.12.2023	Veränderung
2.1.1 - Zuweisungen vom öffentlichen Bereich	7.096.779,46	6.830.139,82	-266.639,64 ↘

#### Budgetposition 2.1.2 Zuschüsse vom nicht öffentlichen Bereich

##### 2.1.2 - Zuschüsse vom nicht öffentlichen Bereich

	31.12.2022	31.12.2023	Veränderung
2.1.2 - Zuschüsse vom nicht öffentlichen Bereich	6.922.631,30	6.705.805,30	-216.826,00 ↘

#### Budgetposition 2.1.3 Investitionsbeiträge

##### 2.1.3 - Investitionsbeiträge

	31.12.2022	31.12.2023	Veränderung
2.1.3 - Investitionsbeiträge	8.391.036,38	7.881.205,75	-509.830,63 ↘



## Bilanzposition 2.2 Sonderposten für den Gebührenaussgleich

### 2.2 - Sonderposten für den Gebührenaussgleich

	31.12.2022	31.12.2023	Veränderung
2.2 - Sonderposten für den Gebührenaussgleich	623.339,93	643.796,68	20.456,75 ↗

Der Sonderposten für den Gebührenaussgleich entspricht der Gebührenaussgleichsrücklage "Abfallbeseitigung" sowie "Wasser" und "Abwasser".

## Bilanzposition 2.3 Sonderposten für Umlagen nach § 37 Abs. 3 des Finanzausgleichsgesetzes

Ein Sonderposten für Umlagen nach § 37 Abs. 3 des Finanzausgleichsgesetzes wird bei der Stadt Eppstein nicht gebildet.

## Bilanzposition 2.4 Sonstige Sonderposten

### 2.4 - Sonstige Sonderposten

	31.12.2022	31.12.2023	Veränderung
2.4 - Sonstige Sonderposten	1,00	1,00	0,00 →

Die sonstigen Sonderposten enthalten sonstige Zuschüsse zu Anlagegütern die in den Folgejahren ergebnisverbessernd aufgelöst werden.

## Bilanzposition 3 Rückstellungen

Die Zusammensetzung der Rückstellungen und deren Entwicklung ist dem Rückstellungsspiegel (Anlage 3) zu entnehmen.

## Bilanzposition 3.1 Rückstellungen für Pensionen und ähnliche Verpflichtungen

Der Posten setzt sich wie folgt zusammen:

### 3.1. - Pensionsrückstellungen und ähnliche Verpflichtungen

	31.12.2022	31.12.2023	Veränderung
<b>3.1. - Pensionsrückstellungen und ähnliche Verpflichtungen</b>	<b>7.584.104,70</b>	<b>7.959.796,32</b>	<b>375.691,62 ↗</b>
Rückstellungen für Pensionen und ähnliche Verpflichtungen	6.164.807,00	6.502.801,00	337.994,00 ↗
- davon Rückstellungen aus Versorgungsrücklage	265.402,45	284.899,54	19.497,09 ↗
Verpflichtungen für Altersteilzeit und ähnliche Maßnahmen	141.365,70	171.188,32	29.822,62 ↗
Beihilfeverpflichtungen gegenüber Versorgungsempfängern	1.277.932,00	1.285.807,00	7.875,00 →

Die Bewertung der Rückstellungen für Pensionen und für Beihilfen erfolgte wie unter 2.4.2 beschrieben unter Verwendung eines Zinssatzes von 6 % bei den Pensionen und 5,5 % bei den Beihilfen.



Am Bilanzstichtag ist der nach § 41 Abs. 6 GemHVO anzuwendende Rechnungszinsfuß (6 vom Hundert) höher als der von der Deutschen Bundesbank bekanntgegebene gültige Abzinsungssatz nach § 253 Abs. 2 HGB (2,30 vom Hundert). Gemäß Nr. 4 Satz 4 der Hinweise zu § 39 GemHVO würde sich bei Anwendung des Abzinsungssatzes nach § 253 Abs. 2 HGB ein Rückstellungswert der Pensionsrückstellung in Höhe von 10.449.575,00 Euro ergeben. Der bilanzierte Wert beträgt 6.502.801,00 Euro.

### **Bilanzposition 3.2 Rückstellungen für Umlageverpflichtungen nach dem Finanzausgleichsgesetz und für Verpflichtungen im Rahmen von Steuerschuldverhältnissen**

Der Posten setzt sich wie folgt zusammen:

#### **3.2 - Rückstellung für Finanzausgleich und Steuerschuldverhältnisse**

	31.12.2022	31.12.2023	Veränderung
<b>3.2 - Rückstellung für Finanzausgleich und Steuerschuldverhältnisse</b>	<b>4.275,72</b>	<b>0,00</b>	<b>-4.275,72</b> ↘
Rückstellungen für Gewerbesteuer	843,80	--	-843,80 ↘
Rückstellungen für Körperschaftsteuer	3.431,92	--	-3.431,92 ↘

Für ungewisse Verbindlichkeiten im Rahmen des Finanzausgleichs sind gemäß Ziffer 12 der Hinweise zur GemHVO zu § 39 GemHVO Rückstellungen zu bilden, wenn hohe Steuererträge des laufenden Jahres aufgrund der Systematik des Finanzausgleichs in späteren Jahren zu höheren Umlagezahlungen führen. Im Geschäftsjahr 2023 war keine Rückstellungsbildung erforderlich.

Die Rückstellung für Gewerbesteuer und Körperschaftsteuer in 2022 wurde im Haushaltsjahr 2021 gebildet, die Steuervorauszahlungen im Haushaltsjahr 2021 waren zu niedrig. In 2023 ist keine Rückstellung für Gewerbesteuer und Körperschaftsteuer erforderlich.

### **Bilanzposition 3.3 Rückstellungen für die Rekultivierung und Nachsorge von Abfalldeponien**

Rückstellungen für die Rekultivierung und Nachsorge von Abfalldeponien werden bei der Stadt Eppstein nicht gebildet.

### **Bilanzposition 3.4 Rückstellungen für die Sanierung von Altlasten**

Rückstellungen für die Sanierung von Altlasten sind für das Geschäftsjahr 2023 bei der Stadt Eppstein nicht gebildet.



## Bilanzposition 3.5 Sonstige Rückstellungen

### 3.5 - Sonstige Rückstellungen

	31.12.2022	31.12.2023	Veränderung
<b>3.5 - Sonstige Rückstellungen</b>	<b>2.178.167,90</b>	<b>2.431.739,17</b>	<b>253.571,27 ↗</b>
Sonstige Rückstellungen aus ungewissen Verbindlichkeiten	2.178.167,90	2.431.739,17	253.571,27 ↗

Neben den Rückstellungen für Urlaub und Zeitguthaben wurden in 2022 auch Rückstellungen für die Kostenerstattungen an andere Kommunen im Bereich der Kinderbetreuung gebildet. Darüber hinaus wurden Rückstellungen für die Prüfung der Jahresabschlüsse, ungewisse Verbindlichkeiten sowie für die Instandhaltung der Gebäude, der Straßen sowie Abwasseranlagen gebildet.

## Bilanzposition 4 Verbindlichkeiten

Die Zusammensetzung der Verbindlichkeiten und deren Entwicklung ergibt sich aus dem Verbindlichkeitsspiegel (Anlage 4).

### Bilanzposition 4.1 Verbindlichkeiten aus Anleihen

Verbindlichkeiten aus Anleihen bestehen keine.

### Bilanzposition 4.2 Verbindlichkeiten aus Kreditaufnahmen für Investitionen und Investitionsförderungsmaßnahmen

#### 4.2 - Verbindlichkeiten aus Krediten für Investitionen

	31.12.2022	31.12.2023	Veränderung
4.2 - Verbindlichkeiten aus Krediten für Investitionen	36.120.363,43	34.734.844,84	-1.385.518,59 ↘

Die Veränderung dieser Bilanzposition entspricht der Tilgungsleistung für bestehende Kredite. Im Jahr 2023 erfolgten keine Kreditaufnahmen.

#### Bilanzposition 4.2.1 Verbindlichkeiten gegenüber Kreditinstituten

Die Verbindlichkeiten gegenüber Kreditinstituten beinhalten Investitionskredite von privaten Kreditinstituten und Landesbanken.

##### 4.2.1 - Verbindlichkeiten gegenüber Kreditinstituten

	31.12.2022	31.12.2023	Veränderung
4.2.1 - Verbindlichkeiten gegenüber Kreditinstituten	35.796.677,92	34.504.393,23	-1.292.284,69 ↘



### Bilanzposition 4.2.2 Verbindlichkeiten gegenüber öffentlichen Kreditgebern

Bilanziert werden hier Förderkredite aus dem hessischen Investitionsfonds Abteilung B.

#### 4.2.2 - Verbindlichkeiten gegenüber öffentlichen Kreditgebern

	31.12.2022	31.12.2023	Veränderung
4.2.2 - Verbindlichkeiten gegenüber öffentlichen Kreditgebern	323.685,51	230.451,61	-93.233,90 ↘

### Bilanzposition 4.2.3 Verbindlichkeiten gegenüber sonstigen Kreditgebern

Verbindlichkeiten gegenüber sonstigen Kreditgebern bestehen keine.

### Bilanzposition 4.3 Verbindlichkeiten aus Kreditaufnahmen für die Liquiditätssicherung

Verbindlichkeiten aus Kreditaufnahmen für die Liquiditätssicherung bestehen keine.

### Bilanzposition 4.4 Verbindlichkeiten aus kreditähnlichen Rechtsgeschäften

Verbindlichkeiten aus kreditähnlichen Rechtsgeschäften bestehen keine.

### Bilanzposition 4.5 Verbindlichkeiten aus Zuweisungen und Zuschüssen, Transferleistungen, Investitionszuweisungen, und -zuschüssen, Investitionsbeiträgen

#### 4.5 - Verbindlichkeiten aus Zuweisungen und Zuschüssen, Transferleistungen und Beiträgen

	31.12.2022	31.12.2023	Veränderung
4.5 - Verbindlichkeiten aus Zuweisungen und Zuschüssen, Transferleistungen und Beiträgen	75.508,42	150.135,32	74.626,90 ↗

Im Wesentlichen werden unter dieser Position die Verbindlichkeiten, die noch nicht abgerechneten Betriebskostenzuschüsse der freien Träger in der Kinderbetreuung sowie Zuschüsse an verschiedene Vereine sowie Träger bilanziert.

### Bilanzposition 4.6 Verbindlichkeiten aus Lieferungen und Leistungen

#### 4.6 - Verbindlichkeiten aus Lieferungen und Leistungen

	31.12.2022	31.12.2023	Veränderung
4.6 - Verbindlichkeiten aus Lieferungen und Leistungen	542.652,21	492.435,97	-50.216,24 ↘

Zum 31.12.2023 hat sich der Bestand der Verbindlichkeiten aus Lieferungen und Leistungen vermindert. Die Minderung resultiert aus einer Vielzahl von Einzelpositionen.



## Bilanzposition 4.7 Verbindlichkeiten aus Steuern und steuerähnlichen Abgaben

### 4.7 - Verbindlichkeiten aus Steuern und steuerähnlichen Abgaben

	31.12.2022	31.12.2023	Veränderung
4.7 - Verbindlichkeiten aus Steuern und steuerähnlichen Abgaben	5.634,01	61.717,49	56.083,48

## Bilanzposition 4.8 Verbindlichkeiten gegenüber verbundenen Unternehmen und gegen Unternehmen, mit denen ein Beteiligungsverhältnis besteht, und Sondervermögen

Der Posten setzt sich wie folgt zusammen:

### 4.8 - Verbindlichkeiten gegenüber verbundenen Unternehmen, Beteiligungen und Sondervermögen

	31.12.2022	31.12.2023	Veränderung
4.8 - Verbindlichkeiten gegenüber verbundenen Unternehmen, Beteiligungen und Sondervermögen	103.186,88	0,00	-103.186,88

Verbindlichkeiten gegenüber verbundenen Unternehmen und gegen Unternehmen, mit denen ein Beteiligungsverhältnis, Sondervermögen bestanden zum 31.12.2022 gegenüber der SWE GmbH, resultierend aus der Übernahme des Verlustes. Im Haushaltsjahr 2023 erfolgten gegenüber der SWE GmbH Abschlagszahlungen, so dass keine Verbindlichkeit per 31.12.2023 entsteht.

## Bilanzposition 4.9 Sonstige Verbindlichkeiten

### 4.9 - Sonstige Verbindlichkeiten

	31.12.2022	31.12.2023	Veränderung
4.9 - Sonstige Verbindlichkeiten	4.398.803,10	3.805.221,17	-593.581,93

Die sonstigen Verbindlichkeiten setzen sich im Wesentlichen aus den Verbindlichkeiten gegenüber dem Land aus der HESSENKASSE sowie einer Vielzahl von kleineren Einzelpositionen zusammen.

## Bilanzposition 5 Rechnungsabgrenzungsposten

### 5 - Passive Rechnungsabgrenzungsposten

	31.12.2022	31.12.2023	Veränderung
5 - Passive Rechnungsabgrenzungsposten	2.005.079,51	2.026.892,74	21.813,23

Die Stadt Eppstein bilanziert als passive Rechnungsabgrenzungsposten die für mehrere Jahre im Voraus gezahlten Grabnutzungsgebühren.



## 2.4.5 Erläuterungen zur Ergebnisrechnung

Der fortgeschriebene Ansatz des Haushaltsjahres 2023 wird nachfolgend als Plan 2023 bezeichnet. Das Jahresergebnis vor internen Leistungsbeziehungen ergibt sich aus den Teilergebnissen Ordentliches Ergebnis und Außerordentliches Ergebnis.

### Jahresergebnis im Überblick

	Ergebnis des Vorjahres 2022	Fortgeschriebener Ansatz des Haushaltsjahres 2023	Ergebnis des Haushaltsjahres 2023	Vergleich fortgeschriebener Ansatz / Ergebnis des Haushaltsjahres
Ordentliches Ergebnis	232.327	-2.050.832	-624.817	1.426.015 ↗
Außerordentliches Ergebnis	143.521	5.000	86.001	81.001 ↗
<b>Jahresüberschuss (+) / Jahresfehlbetrag (-)</b>	<b>375.848</b>	<b>-2.045.833</b>	<b>-538.816</b>	<b>1.507.016 ↗</b>

Der Rückgang des ordentlichen Jahresüberschusses ist im Wesentlichen auf den geringeren Anstieg der ordentlichen Erträge im Vergleich zu dem höheren Anstieg der ordentlichen Aufwendungen zurückzuführen.

### 2.4.5.1 Ordentliches Ergebnis

Das Ordentliche Ergebnis ergibt sich aus den Teilergebnissen Verwaltungsergebnis und Finanzergebnis.

### Ordentliches Ergebnis im Überblick

	Ergebnis des Vorjahres 2022	Fortgeschriebener Ansatz des Haushaltsjahres 2023	Ergebnis des Haushaltsjahres 2023	Vergleich fortgeschriebener Ansatz / Ergebnis des Haushaltsjahres
Verwaltungsergebnis	1.137.031	-1.073.349	275.237	1.348.586 ↗
Finanzergebnis	-904.704	-977.483	-900.054	77.429 ↗
Ordentliches Ergebnis	232.327	-2.050.832	-624.817	1.426.015 ↗

### Verwaltungsergebnis

Das Verwaltungsergebnis ergibt sich aus dem Saldo der ordentlichen Erträge und der ordentlichen Aufwendungen.





## Verwaltungsergebnis im Überblick

	Ergebnis des Vorjahres 2022	Fortgeschriebener Ansatz des Haushaltsjahres 2023	Ergebnis des Haushaltsjahres 2023	Vergleich fortgeschriebener Ansatz / Ergebnis des Haushaltsjahres
Ordentliche Erträge	37.034.324	39.192.213	38.955.030	-237.183 →
Ordentliche Aufwendungen	35.897.293	40.265.562	38.679.793	-1.585.769 →
Verwaltungsergebnis	1.137.031	-1.073.349	275.237	1.348.586 ↗

## Ordentliche Erträge

Der Posten setzt sich wie folgt zusammen:

### Ordentliche Erträge

	Ergebnis des Vorjahres 2022	Fortgeschriebener Ansatz des Haushaltsjahres 2023	Ergebnis des Haushaltsjahres 2023	Vergleich fortgeschriebener Ansatz / Ergebnis des Haushaltsjahres
Privatrechtliche Leistungsentgelte	838.525	873.196	863.181	-10.015 →
Öffentlich-rechtliche Leistungsentgelte	6.595.501	6.545.876	6.440.286	-105.590 →
Kostenersatzleistungen und -erstattungen	276.241	736.739	359.615	-377.124 ↘
Bestandsveränderungen und aktivierte Eigenleistungen	7.018	2.000	10.616	8.616 ↗
Steuern und steuerähnliche Erträge einschließlich Erträge aus gesetzlichen Umlagen	21.210.529	21.905.000	20.873.249	-1.031.751 →
Erträge aus Transferleistungen	765.564	789.000	788.940	-60 →
Erträge aus Zuweisungen und Zuschüssen für laufende Zwecke und allgemeine Umlagen	4.198.291	6.338.332	6.919.853	581.521 ↗
Erträge aus der Auflösung von Sonderposten aus Investitionszuweisungen, -zuschüssen und Investitionsbeiträgen	1.310.289	1.299.529	1.298.964	-565 →
Sonstige ordentliche Erträge	1.832.368	702.540	1.400.325	697.785 ↗
<b>Summe der ordentlichen Erträge</b>	<b>37.034.324</b>	<b>39.192.213</b>	<b>38.955.030</b>	<b>-237.183 →</b>



### Position 01 - Privatrechtliche Leistungsentgelte

Bei den privatrechtlichen Leistungsentgelten handelt es sich um frei verhandelbare Entgelte für Leistungen der Stadt Eppstein.

#### Privatrechtliche Leistungsentgelte

	Ergebnis des Vorjahres 2022	Fortgeschriebener Ansatz des Haushaltsjahres 2023	Ergebnis des Haushaltsjahres 2023	Vergleich fortgeschriebener Ansatz / Ergebnis des Haushaltsjahres
HE - Privatrechtliche Leistungsentgelte	838.525	873.196	863.181	-10.015 ↘

### Position 02 - Öffentlich-rechtliche Leistungsentgelte

Hierbei handelt es sich um Erträge, die aufgrund öffentlich-rechtlicher Vereinbarungen mit Dritten erwirtschaftet werden.

Der Posten setzt sich wie folgt zusammen:

#### Öffentlich - rechtliche Leistungsentgelte

	Ergebnis des Vorjahres 2022	Fortgeschriebener Ansatz des Haushaltsjahres 2023	Ergebnis des Haushaltsjahres 2023	Vergleich fortgeschriebener Ansatz / Ergebnis des Haushaltsjahres
Öffentlich-rechtliche Verwaltungsgebühren	198.600	187.800	222.850	35.050 ↗
Öffentlich-rechtliche Benutzungsgebühren	5.880.010	5.757.076	5.627.254	-129.822 ↘
Erträge aus Bußgeldern u. Verwarnungen	516.891	601.000	590.182	-10.819 ↘
<b>Öffentlich-rechtliche Leistungsentgelte</b>	<b>6.595.501</b>	<b>6.545.876</b>	<b>6.440.286</b>	<b>-105.590 ↘</b>



### Position 03 - Kostenersatzleistungen und -erstattungen

Die Erstattung der bei der Stadt Eppstein entstandenen Kosten durch die Stadtentwicklungsgesellschaft werden bei der Stadt als Ertrag ausgewiesen.

Der Posten setzt sich wie folgt zusammen:

#### Kostenersatzleistungen und -erstattungen

	Ergebnis des Vorjahres 2022	Fortgeschriebener Ansatz des Haushaltsjahres 2023	Ergebnis des Haushaltsjahres 2023	Vergleich fortgeschriebener Ansatz / Ergebnis des Haushaltsjahres
Kostenerstattungen vom Bund	--	5.000	--	-5.000 ↘
Kostenerstattungen vom Land	31.887	530	54.260	53.730 ↗
Kostenerstattungen von verbundenen Unternehmen, Sondervermögen und Beiteiligungen	39.878	85.000	45.403	-39.597 ↘
Kostenerstattungen von privaten Unternehmen	11.185	519	12.736	12.216 ↗
Kostenerstattungen von übrigen Bereichen	186.747	644.690	245.682	-399.008 ↘
Andere Kostenersatzleistungen und -erstattungen	6.543	1.000	1.535	535 ↗
<b>Kostenersatzleistungen und -erstattungen gesamt</b>	<b>276.241</b>	<b>736.739</b>	<b>359.615</b>	<b>-377.124 ↘</b>



### Position 05 - Steuern und steuerähnliche Erträge einschließlich Erträge aus gesetzlichen Umlagen

Diese Position der Ergebnisrechnung umfasst u.a. den Gemeindeanteil an Einkommens- und Umsatzsteuer, die Gewerbesteuereinnahmen, sowie die Grundsteuer A und B.

Der Posten setzt sich wie folgt zusammen:

#### Steuern und steuerähnliche Erträge einschließlich Erträge aus gesetzlichen Umlagen

	Ergebnis des Vorjahres 2022	Fortgeschriebener Ansatz des Haushaltsjahres 2023	Ergebnis des Haushaltsjahres 2023	Vergleich fortgeschriebener Ansatz / Ergebnis des Haushaltsjahres
Grundsteuer A	9.299	10.000	9.293	-707 ↘
Grundsteuer B	3.216.969	3.250.000	3.224.279	-25.721 →
Gewerbesteuer	5.475.663	5.300.000	4.404.165	-895.835 ↘
Anteil Einkommenssteuer	11.674.178	12.500.000	12.322.668	-177.332 →
Anteil Umsatzsteuer	513.407	527.000	521.700	-5.300 →
Vergnügungssteuer	254.670	250.000	321.127	71.127 ↗
Hundesteuer	66.344	68.000	70.017	2.017 ↗
<b>Summe</b>	<b>21.210.529</b>	<b>21.905.000</b>	<b>20.873.249</b>	<b>-1.031.751 →</b>

### Position 06 - Erträge aus Transferleistungen

#### Erträge aus Transferleistungen

	Ergebnis des Vorjahres 2022	Fortgeschriebener Ansatz des Haushaltsjahres 2023	Ergebnis des Haushaltsjahres 2023	Vergleich fortgeschriebener Ansatz / Ergebnis des Haushaltsjahres
Ausgleichsleistungen nach dem Familienleistungsausgleich	765.564	789.000	788.940	-60 →
<b>Erträge aus Transferleistungen</b>	<b>765.564</b>	<b>789.000</b>	<b>788.940</b>	<b>-60 →</b>

Die Erträge aus Transferleistungen beinhalten ausschließlich die Ausgleichsleistungen nach dem Familienleistungsgesetz.



### Position 07 - Erträge aus Zuweisungen und Zuschüssen für laufende Zwecke und allgemeine Umlagen

Ausgewiesen werden hauptsächlich Zuweisungen und Zuschüsse vom Land.

Der Posten setzt sich wie folgt zusammen:

#### Erträge aus Zuweisungen und Zuschüssen für laufende Zwecke und allgemeine Umlagen

	Ergebnis des Vorjahres 2022	Fortgeschriebener Ansatz des Haushaltsjahres 2023	Ergebnis des Haushaltsjahres 2023	Vergleich fortgeschriebener Ansatz / Ergebnis des Haushaltsjahres
Schlüsselzuweisungen	2.661.162	4.057.231	4.043.377	-13.854 →
Zuweisungen und Zuschüsse für laufende Zwecke	1.537.129	1.268.949	1.442.902	173.954 ↗
Schuldendiensthilfen	--	--	--	--
Sonstige Zuweisungen und Zuschüsse	0	1.012.152	1.433.574	421.421 ↗
Erträge aus Zuweisungen und Zuschüssen für laufende Zwecke und allgemeine Umlagen	4.198.291	6.338.332	6.919.853	581.521 ↗

### Position 08 - Erträge aus der Auflösung von Sonderposten aus Investitionszuweisungen, -zuschüssen und Investitionsbeiträgen

In dieser Position werden Erträge ausgewiesen, die aus der ratierlichen Auflösung von Sonderposten resultieren. Die Erträge stellen eine Gegenposition zu den Aufwendungen aus Abschreibungen dar.

#### Erträge aus der Auflösung von Sonderposten aus Investitionszuweisungen, -zuschüssen und Investitionsbeiträgen

	Ergebnis des Vorjahres 2022	Fortgeschriebener Ansatz des Haushaltsjahres 2023	Ergebnis des Haushaltsjahres 2023	Vergleich fortgeschriebener Ansatz / Ergebnis des Haushaltsjahres
Erträge aus der Auflösung von Sonderposten aus Investitionszuweisungen, -zuschüssen und Investitionsbeiträgen	1.310.289	1.299.529	1.298.964	-565 →



### Position 09 - Sonstige ordentliche Erträge

Die Position „sonstige ordentliche Erträge“ fasst Erträge zusammen, die nicht den vorgenannten Positionen zugeordnet werden können oder von nachrangiger wertmäßiger Bedeutung sind.

#### Sonstige ordentliche Erträge

	Ergebnis des Vorjahres 2022	Fortgeschriebener Ansatz des Haushaltsjahres 2023	Ergebnis des Haushaltsjahres 2023	Vergleich fortgeschriebener Ansatz / Ergebnis des Haushaltsjahres
HE - Sonstige ordentliche Erträge	1.832.368	702.540	1.400.325	697.785 ↗

### Ordentliche Aufwendungen

Der Posten setzt sich wie folgt zusammen:

#### Ordentliche Aufwendungen

	Ergebnis des Vorjahres 2022	Fortgeschriebener Ansatz des Haushaltsjahres 2023	Ergebnis des Haushaltsjahres 2023	Vergleich fortgeschriebener Ansatz / Ergebnis des Haushaltsjahres
Personalaufwendungen	7.041.852	7.850.591	7.781.861	-68.729 →
Versorgungsaufwendungen	620.060	882.300	882.243	-57 →
Aufwendungen für Sach- und Dienstleistungen	7.126.522	8.601.632	7.389.235	-1.212.397 ↘
Abschreibungen	4.050.336	3.997.021	3.996.930	-92 →
Aufwendungen für Zuweisungen und Zuschüsse sowie besondere Finanzaufwendungen	6.216.630	6.720.600	6.766.593	45.993 →
Steueraufwendungen einschließlich Aufwendungen aus gesetzlichen Umlageverpflichtungen	10.755.918	12.163.587	11.817.534	-346.053 ↘
Transferaufwendungen	37.500	--	--	--
Sonstige ordentliche Aufwendungen	48.475	49.832	45.398	-4.434 ↘
<b>Summe der ordentlichen Aufwendungen</b>	<b>35.897.293</b>	<b>40.265.562</b>	<b>38.679.793</b>	<b>-1.585.769 ↘</b>



### Position 11 - Personalaufwendungen

Im Bereich der Personalaufwendungen werden sämtliche Aufwendungen abgebildet die aus der direkten Beschäftigung der Mitarbeiterinnen und Mitarbeiter resultieren.

Der Posten setzt sich wie folgt zusammen:

#### Personalaufwendungen

	Ergebnis des Vorjahres 2022	Fortgeschriebener Ansatz des Haushaltsjahres 2023	Ergebnis des Haushaltsjahres 2023	Vergleich fortgeschriebener Ansatz / Ergebnis des Haushaltsjahres
Entgelte Arbeitnehmer	4.965.966	5.660.448	5.529.574	-130.874 ↘
Bezüge Beamte	529.598	413.909	581.909	168.000 ↗
Soziale Abgaben, Altersversorgung und Unterstützung - Aktive	1.467.238	1.693.834	1.622.476	-71.358 ↘
Sonstige Personalaufwendungen	79.049	82.400	47.902	-34.498 ↘
<b>Summe Personalaufwendungen</b>	<b>7.041.852</b>	<b>7.850.591</b>	<b>7.781.861</b>	<b>-68.729 ↘</b>

### Position 12 - Versorgungsaufwendungen

Ausgewiesen werden Aufwendungen für Versorgungsempfänger und solche zur Pensionssicherung zukünftiger Pensionäre sowie Aufwendungen für die Beihilfe.

#### Versorgungsaufwendungen

	Ergebnis des Vorjahres 2022	Fortgeschriebener Ansatz des Haushaltsjahres 2023	Ergebnis des Haushaltsjahres 2023	Vergleich fortgeschriebener Ansatz / Ergebnis des Haushaltsjahres
Versorgungsbezüge Beamte	--	300	1.500	1.200 ↗
Beihilfen an Versorgungsempfänger	38.880	50.000	71.842	21.842 ↗
Aufwendungen an Pensions- und Unterstützungskassen	386.333	485.000	457.038	-27.962 ↘
Zuführung zu Pensionsrückstellungen	164.355	336.000	319.510	-16.490 ↘
Zuführung zu Beihilfenrückstellungen	30.491	11.000	32.353	21.353 ↗
<b>Summe der Versorgungsaufwendungen</b>	<b>620.060</b>	<b>882.300</b>	<b>882.243</b>	<b>-57 ↘</b>

### Position 13 - Aufwendungen für Sach- und Dienstleistungen

Den Aufwendungen für Sach- und Dienstleistungen sind alle Aufwendungen der Kommune für empfangene Sach- und Dienstleistungen im laufenden Haushaltsjahr zuzuordnen. Es handelt sich hierbei um Aufwendungen, die im Rahmen der gewöhnlichen Geschäfts- bzw. Verwaltungstätigkeit regelmäßig anfallen.



Der Posten setzt sich wie folgt zusammen:

### Aufwendungen für Sach- und Dienstleistungen

	Ergebnis des Vorjahres 2022	Fortgeschriebener Ansatz des Haushaltsjahres 2023	Ergebnis des Haushaltsjahres 2023	Vergleich fortgeschriebener Ansatz / Ergebnis des Haushaltsjahres
Aufwendungen für Material, Energie und sonstige verwaltungswirtschaftliche Tätigkeit	1.383.321	1.569.488	1.310.381	-259.107 ↓
Aufwendungen für bezogene Leistungen	4.176.049	5.088.578	4.579.338	-509.240 ↓
Aufwendungen für die Inanspruchnahme von Rechten und Diensten	869.222	1.325.390	841.789	-483.601 ↓
Aufwendungen für Kommunikation, Dokumentation, Information, Reisen, Werbung	284.441	352.799	326.437	-26.362 ↓
Aufwendungen für Beiträge und Sonstiges sowie Wertkorrekturen	413.488	265.377	331.289	65.912 ↑
Aufwendungen für Sach- und Dienstleistungen	7.126.522	8.601.632	7.389.235	-1.212.397 ↓

Der Anstieg der Aufwendungen für Sach- und Dienstleistungen im Vergleich zu dem Vorjahreswert begründet sich im Wesentlichen aus den Mehraufwendungen für Gas und Fremdinstandhaltung von Straßen, demgegenüber stehen Minderaufwendungen für Fremdleistungen für Forstarbeiten, für Leitungsnetz der Wasserversorgung und sonstigen Beraterleistungen.





### Position 14 - Abschreibungen

Die Abschreibungen stellen den Werteverzehr bzw. -verlust des Anlagevermögens durch die betriebliche Nutzung dar. Sie werden als Aufwand in der Ergebnisrechnung dargestellt. Hinzu kommen die Wertberichtigungen auf Forderungen.

Der Posten setzt sich wie folgt zusammen:

#### Abschreibungen

	Ergebnis des Vorjahres 2022	Fortgeschriebener Ansatz des Haushaltsjahres 2023	Ergebnis des Haushaltsjahres 2023	Vergleich fortgeschriebener Ansatz / Ergebnis des Haushaltsjahres
Abschreibungen auf immaterielle Vermögensgegenstände	141.143	129.986	140.481	10.496 ↗
Abschreibungen auf Gebäude, Sachanlagen im Gemeingebrauch und Infrastrukturvermögen	3.214.793	3.316.318	3.235.143	-81.175 ↘
Abschreibungen auf technische Anlagen und Maschinen	100.846	112.141	107.954	-4.188 ↘
Abschreibungen auf andere Anlagen, Betriebs- und Geschäftsausstattung	341.978	341.974	357.015	15.040 ↗
Abschreibungen und Wertberichtigungen auf Umlaufvermögen (außer Wertpapiere)	214.294	67.219	121.268	54.049 ↗
Sonstige Abschreibungen für HHBericht	37.282	29.383	35.069	5.686 ↗
Abschreibungen	4.050.336	3.997.021	3.996.930	-92 →



### Position 15 - Aufwendungen für Zuweisungen und Zuschüsse sowie bes. Finanzausgaben

Diese Position enthält alle Leistungen der Kommune an Dritte, die ohne eine konkrete Gegenleistung erbracht werden. Die Leistungen sind nicht auf einen konkreten Leistungsaustausch ausgerichtet.

Der Posten setzt sich wie folgt zusammen:

#### Aufwendungen für Zuweisungen und Zuschüsse sowie bes. Finanzausgaben

	Ergebnis des Vorjahres 2022	Fortgeschriebener Ansatz des Haushaltsjahres 2023	Ergebnis des Haushaltsjahres 2023	Vergleich fortgeschriebener Ansatz / Ergebnis des Haushaltsjahres
Zuweisungen für laufende Zwecke an das Land	11.246	35.096	35.039	-57 →
Zuweisungen für laufende Zwecke an Gemeinden (GV)	14.483	236.400	256.139	19.739 ↗
Zuweisungen für laufende Zwecke an Zweckverbände und dergl.	1.324.820	1.293.000	1.351.447	58.447 ↗
Zuschüsse für laufende Zwecke an verbundene Unternehmen, Sondervermögen und Beteiligungen	521.422	683.000	685.228	2.228 →
Zuschüsse für laufende Zwecke an private Unternehmen	3.434.758	3.576.000	3.579.228	3.228 →
Zuschüsse für lfd. Zwecke an übrige Bereiche	625.894	602.154	588.543	-13.611 ↘
sonstige Erstattungen an Gemeinden (GV)	207.965	210.750	190.553	-20.197 ↘
Sonstige Erstattungen an private Unternehmen	72.428	80.550	77.919	-2.631 ↘
Sonstige Erstattungen an übrige Bereiche	3.326	3.150	2.473	-677 ↘
Aufwendungen für Zuweisungen und Zuschüsse sowie besondere Finanzaufwendungen	6.216.630	6.720.600	6.766.593	45.993 →



## Position 16 - Steueraufwendungen einschließlich Aufwendungen aus gesetzlichen Umlageverpflichtungen

Der Posten setzt sich wie folgt zusammen:

### Steueraufwendungen einschließlich Aufwendungen aus gesetzlichen Umlageverpflichtungen

	Ergebnis des Vorjahres 2022	Fortgeschriebener Ansatz des Haushaltsjahres 2023	Ergebnis des Haushaltsjahres 2023	Vergleich fortgeschriebener Ansatz / Ergebnis des Haushaltsjahres
Kreisumlage	6.509.334	7.091.557	7.087.257	-4.301 →
Schulumlage	3.333.282	4.088.208	3.925.953	-162.256 ↘
Gewerbesteuerumlage	520.861	512.277	427.028	-85.249 ↘
7403 / Umlagezahlung an Land (Solidarbeitrag)	392.442	471.545	377.298	-94.247 ↘
LWV-Umlage und andere Umlagen	--	--	--	--
Steueraufwendungen einschließlich Aufwendungen aus gesetzlichen Umlageverpflichtungen	10.755.918	12.163.587	11.817.534	-346.053 ↘

## Position 17 - Transferaufwendungen

Es fielen keine Transferaufwendungen an.

## Position 18 - Sonstige ordentliche Aufwendungen

Die Position „sonstige ordentliche Aufwendungen“ fasst Aufwendungen zusammen, die nicht den vorgenannten Positionen zugeordnet werden können oder von nachrangiger wertmäßiger Bedeutung sind. Dem Planansatz von 49.832 Euro stehen Aufwendungen in Höhe von 45.397,92 Euro gegenüber.

### Sonstige ordentliche Aufwendungen

	Ergebnis des Vorjahres 2022	Fortgeschriebener Ansatz des Haushaltsjahres 2023	Ergebnis des Haushaltsjahres 2023	Vergleich fortgeschriebener Ansatz / Ergebnis des Haushaltsjahres
Grundsteuer	18.340	18.522	17.894	-628 ↘
Kfz-Steuer	4.492	4.710	5.039	329 ↗
Steuern vom Einkommen und Ertrag	25.643	26.600	22.466	-4.134 ↘
Sonstige ordentliche Aufwendungen	48.475	49.832	45.398	-4.434 ↘



## Finanzergebnis

Das Finanzergebnis ergibt sich aus dem Saldo der Finanzerträge und der Finanzaufwendungen.

### Finanzergebnis im Überblick

	Ergebnis des Vorjahres 2022	Fortgeschriebener Ansatz des Haushaltsjahres 2023	Ergebnis des Haushaltsjahres 2023	Vergleich fortgeschriebener Ansatz / Ergebnis des Haushaltsjahres
Finanzerträge	34.602	38.500	111.865	73.365 ↗
Zinsen und ähnliche Aufwendungen	939.306	1.015.983	1.011.918	-4.065 →
<b>Finanzergebnis</b>	<b>-904.704</b>	<b>-977.483</b>	<b>-900.054</b>	<b>77.429 ↗</b>

### Position 21 - Finanzerträge

Zu den Finanzerträgen gehören insbesondere Erträge aus Zinsen aufgrund von Darlehen bzw. Geldanlagen sowie Dividenden oder Ausschüttungen aus Beteiligungen/Wertpapiere. Mahngebühren, Säumniszuschläge und Verzinsungen von Steuernachforderungen gehören ebenfalls zum Bereich der Finanzerträge.

### Finanzerträge

	Ergebnis des Vorjahres 2022	Fortgeschriebener Ansatz des Haushaltsjahres 2023	Ergebnis des Haushaltsjahres 2023	Vergleich fortgeschriebener Ansatz / Ergebnis des Haushaltsjahres
Finanzerträge	34.602	38.500	111.865	73.365 ↗



## Position 22 - Zinsen und andere Finanzaufwendungen

Ausgewiesen werden insbesondere die Aufwendungen aufgrund von Zinsen für in der Bilanz ausgewiesene Verbindlichkeiten und auf Grund kreditähnlicher Verbindlichkeiten sowie Kreditbeschaffungskosten.

Der Posten setzt sich wie folgt zusammen:

### Zinsen und andere Finanzaufwendungen

	Ergebnis des Vorjahres 2022	Fortgeschriebener Ansatz des Haushaltsjahres 2023	Ergebnis des Haushaltsjahres 2023	Vergleich fortgeschriebener Ansatz / Ergebnis des Haushaltsjahres
Bankzinsen	919.250	987.336	976.564	-10.772 ↘
Auflösung von Disagio	18.647	18.647	18.647	0 →
sonstige Zinsen und ähnliche Aufwendungen	1.409	10.000	16.707	6.707 ↗
<b>Zinsen und ähnliche Aufwendungen</b>	<b>939.306</b>	<b>1.015.983</b>	<b>1.011.918</b>	<b>-4.065 →</b>



### 2.4.5.2 Außerordentliches Ergebnis

Das außerordentliche Ergebnis ergibt sich aus dem Saldo der außerordentlichen Erträge und der außerordentlichen Aufwendungen.

#### Außerordentliches Ergebnis im Überblick

	Ergebnis des Vorjahres 2022	Fortgeschriebener Ansatz des Haushaltsjahres 2023	Ergebnis des Haushaltsjahres 2023	Vergleich fortgeschriebener Ansatz / Ergebnis des Haushaltsjahres
Außerordentliche Erträge	232.577	5.000	86.001	81.001 ↗
Außerordentliche Aufwendungen	89.055	0	0	0 →
<b>Außerordentliches Ergebnis</b>	<b>143.521</b>	<b>5.000</b>	<b>86.001</b>	<b>81.001 ↗</b>

#### Außerordentliche Erträge

Außerordentliche Erträge stellen gem. § 58 Nr. 5 GemHVO im Einzelfall erhebliche Erträge dar, die wirtschaftlich andere Haushaltsjahre betreffen oder selten oder unregelmäßig anfallen. Weiterhin gehören hierzu Erträge aus Veräußerungen von Vermögensgegenständen des Anlagevermögens, bei denen der Verkaufserlös den Restbuchwert überschreitet.

#### Außerordentliche Aufwendungen

Außerordentliche Aufwendungen stellen gem. § 58 Nr. 5 GemHVO im Einzelfall erhebliche Aufwendungen dar, die wirtschaftlich andere Haushaltsjahre betreffen oder selten bzw. unregelmäßig anfallen. Weiterhin gehören hierzu Aufwendungen aus Veräußerungen von Vermögensgegenständen des Anlagevermögens, bei denen der Verkaufserlös den Restbuchwert unterschreitet.



## 2.4.6 Erläuterungen zur Finanzrechnung

Die Finanzrechnung gem. § 47 GemHVO gliedert die Ein- und Auszahlungen und ordnet sie in Anlehnung an den Verwaltungskontenrahmen den Ertrags- und Aufwandsklassen zu. Darüber stellt sie in strukturierter Form die nicht erfolgswirksamen Zahlungsströme dar.

Die Stadt Eppstein hat sich bei der Darstellung der Finanzrechnung für die direkte Methode gem. § 47 Abs. 2 GemHVO entschieden.

Die Stadt Eppstein startet zu Jahresbeginn mit einem Bestand an flüssigen Mitteln in Höhe von 7.382.105,99 Euro. Der mit den Saldenbestätigungen der Banken abgestimmte Endbestand auf den 31.12.2023 beträgt 7.615.559,84 Euro.

### Veränderung Finanzmittelbestand

	31.12.2022	31.12.2023	Veränderung
Zahlungsmittelbestand zu Beginn des Haushaltsjahres	1.937.924,65	7.382.105,99	5.444.181,34 ↗
Änderung des Zahlungsmittelbestandes zum Ende des Haushaltsjahres	5.444.181,34	233.453,85	-5.210.727,49 ↘
Zahlungsmittelbestand zum Ende des Haushaltsjahres	7.382.105,99	7.615.559,84	233.453,85 ↗

Für die Zeilen 1 bis 18 wird auf die Erläuterungen zur Ergebnisrechnung verwiesen. Zusammenfassend weist die Finanzrechnung folgende Ergebnisse auf:

### Finanzrechnung

	Ergebnis des Vorjahres 2022	Fortgeschriebener Ansatz des Haushaltsjahres 2023	Ergebnis des Haushaltsjahres 2023	Vergleich fortgeschriebener Ansatz / Ergebnis des Haushaltsjahres
Finanzmittelsaldo aus laufender Verwaltungstätigkeit	1.636.512	1.320.938	3.884.206	2.563.268 ↗
Finanzmittelsaldo aus Investitionstätigkeit	-1.433.810	-12.334.627	-1.817.678	10.516.950 ↗
Finanzmittelsaldo aus Finanzierungstätigkeit	5.484.337	3.184.274	-1.484.252	-4.668.526 ↘
Finanzmittelsaldo aus haushaltsunwirksamen Vorgängen	-242.857	-340.650	-348.823	-8.173 ↘
<b>(+) Zufluss / (-) Abfluss an Zahlungsmitteln</b>	<b>5.444.181</b>	<b>-8.170.066</b>	<b>233.454</b>	<b>8.403.520 ↗</b>



## 2.4.7 Sonstige Angaben

### 2.4.7.1 Haftungsverhältnisse

Eine detaillierte Aufstellung der einzelnen Haftungsverhältnisse ergibt sich aus der nachfolgenden Bürgschaftsübersicht:

Nr.	Beschreibung	Stand 31.12.2023
1	SWE - Taunus-Sparkasse	413.772,00 €
2	SWE - Taunus-Sparkasse	623.920,33 €
3	SWE - Taunus-Sparkasse	598.314,67 €
4	SWE - Taunus-Sparkasse	335.455,75 €
5	SWE - Taunus-Sparkasse	1.117.204,88 €
	<b>Summe</b>	<b>3.088.667,63 €</b>

### 2.4.7.2 Haushaltsermächtigungen

Eine detaillierte Aufstellung der von 2023 nach 2024 zu übertragenden Haushaltsermächtigungen ergibt sich aus der Anlage 6.

### 2.4.7.3 Übersicht über fremde Zahlungsmittel

Die fremden Finanzmittel (§ 15 GemHVO) sind durchlaufende Posten, die die Kommune im Namen und für Rechnung eines Dritten erhält und gleichzeitig die Verpflichtung besteht, diese vollständig an einen Dritten weiterzuleiten.

Die fremden Finanzmittel sind Bestandteil der sonstigen Verbindlichkeiten.

Der Bestand an haushaltsfremden Zahlungsmitteln setzt sich per 31.12.2023 im Wesentlichen wie folgt zusammen:

haushaltsfremde Zahlungsmittel	31.12.2023
Treuhandgelder Jagdgenossenschaften	161.186,27 €
Kautionen	79.729,45 €
Führungszeugnisse	2.769,00 €
Führerscheinumtausch	2.027,60 €
diverses (Gewerbezentralregister, KfZ-Zulassung, Fischereiabgaben, Spenden)	1.612,18 €
Forderung Umsatzsteuer Finanzamt	46.557,72 €

### 2.4.7.4 Beschäftigte

Die durchschnittliche Beschäftigtenzahl im Jahr 2023 stellt sich wie folgt dar:

Beschäftigungsart	Anzahl Teilzeit	Anzahl Vollzeit	Anzahl Gesamt
Beamte	2,00	6,00	8,00
Angestellte	58,00	69,75	127,75
Auszubildende / Anwärter	0,00	3,00	3,00

Mangels Definition in der GemHVO erfolgt die Berechnung des durchschnittlichen Personalbestandes analog § 267 Abs. 5 HGB.





### 2.4.7.5 Mitglieder der Stadtverordnetenversammlung

Der Stadtverordnetenversammlung der Stadt Eppstein gehörten im Jahr 2023 die folgenden Personen an:

Nr.	Name	Vorname	Amt/Funktion	Erläuterungen
1	Heinz	Bernhard	Stadtverordnetenvorsteher	bis 31.12.2023
2	Fuchs	Bernd	stellv. Stadtverordnetenvorsteher	bis 30.11.2023
3	Menzendorf	Gabriele	stellv. Stadtverordnetenvorsteherin	
4	Sehr	Andrea	stellv. Stadtverordnetenvorsteherin	
5	Über	Thomas	stellv. Stadtverordnetenvorsteher	
6	Albers	Florian	Stadtverordneter	ab 01.12.2023
7	Belten	Kathrin	Stadtverordnete	
8	Bender	Nadine	Stadtverordnete	
9	Berggötz	Marcus	Stadtverordneter	
10	Büttner	Dirk	Stadtverordneter	
11	Dittmar	Steffen	Stadtverordneter	
12	Domes	Bruno	Stadtverordneter	
13	Ernst	Guido	Stadtverordneter	
14	Fischer	Dr. Friedhelm	Stadtverordneter	
15	Fischer	Magnus	Stadtverordneter	
16	Heidenreich	Lisa	Stadtverordnete	bis 05.09.2023
17	Heinz	Christian	Stadtverordneter	
18	Keller	Peter	Stadtverordneter	
19	Klein	Marco	Stadtverordneter	
20	Kliese-Dürriich	Linda	Stadtverordnete	
21	Kromschröder	Katrin	Stadtverordnete	ab 19.09.2023
22	Lenz	Wolf-Christoph	Stadtverordneter	ab 08.08.2023
23	Mohr	Peter	Stadtverordneter	
24	Morgenstern	Reiner	Stadtverordneter	bis 13.07.2023
25	Müller	Christof	Stadtverordneter	
26	Naujoks	Andreas	Stadtverordneter	
27	Oetken	Bärbel	Stadtverordnete	
28	Piotrowski	Konstantin	Stadtverordneter	
29	Quitau	Henning	Stadtverordneter	
30	Retagne	Josef	Stadtverordneter	
31	Schäfer	Dr. Thomas	Stadtverordneter	
32	Sehr	Franziska	Stadtverordnete	
33	Seifert	Oliver	Stadtverordneter	
34	Smolorz	Martina	Stadtverordnete	
35	Striedter	Dr. Christoph	Stadtverordneter	
36	Taube	Reinhardt	Stadtverordneter	
37	von Hein	Achim	Stadtverordneter	
38	Waitzendorfer-Braun	Eva	Stadtverordnete	
39	Weiser	Dr. Christian	Stadtverordneter	



40	Wölflé	Dr. Marcel	Stadtverordneter	
----	--------	------------	------------------	--

### 2.4.7.6 Mitglieder des Magistrates

Dem Magistrat der Stadt Eppstein gehörten im Jahr 2023 die folgenden Personen an:

Nr.	Name	Vorname	Amt/Funktion	Erläuterungen
1	Simon	Alexander	Bürgermeister	
2	Bergold	Sabine	Erste Stadträtin	
3	Alhäuser	Elmar	Stadtrat	
4	Bähner	Josef	Stadtrat	
5	Behrendt	Oskar	Stadtrat	
6	Eulenberger	Harald	Stadtrat	
7	Gruber	Berthold	Stadtrat	
8	Haß	Gerd	Stadtrat	
9	Huppertz	Jörg	Stadtrat	
10	Lütgens	Dr. Malke	Stadträtin	
11	Sutor	Gabriele	Stadträtin	
12	Winterer	Horst	Stadtrat	bis 10.07.2023
13	Morgenstern	Reiner	Stadtrat	ab 13.07.2023

### 2.4.7.7 Unterzeichnung

Der vorstehende Einzelabschluss der Stadt Eppstein auf den 31.12.2023 wird von mir als Vertreterin der Stadt unterzeichnet.

Ich versichere nach bestem Wissen, dass gemäß den anzuwendenden Rechnungslegungsvorschriften der Einzelabschluss ein den tatsächlichen Verhältnissen entsprechendes Bild der Vermögens-, Finanz- und Ertragslage der Stadt Eppstein vermittelt und im Rechenschaftsbericht der Geschäftsverlauf einschließlich des Geschäftsergebnisses und die Lage der Stadt so dargestellt sind, dass ein den tatsächlichen Verhältnissen entsprechendes Bild vermittelt wird.

Eppstein, den 25.04.2024

Der Magistrat der Stadt Eppstein (Taurus)

Sabine Bergold



## 2.4.8 Anlagen zum Anhang

### 2.4.8.1 Anlagenübersicht

Übersicht über den Stand des Anlagevermögens (Anlagenspiegel) für das Jahr 2023.  
Alle Werte in Tausend Euro (TEUR).

Übersicht  
über den Stand des Anlagevermögens (Anlagenspiegel) - Jahr 2023  
- 1000 EUR -

#### Anlagevermögen

	Anschaffungs- und Herstellungskosten					Kumulierte Abschreibungen						Buchwert	
	Gesamte AK/HK am Beginn des Haushaltsjahres	Zugänge im Haushaltsjahr	Abgänge im Haushaltsjahr	Umbuchungen im Haushaltsjahr	Gesamte AK/HK am Ende des Haushaltsjahres	Kumulierte Abschreibungen am Beginn des Haushaltsjahres	Zu-schreibungen im Haushaltsjahr	Ab-schreibungen im Haushaltsjahr	Abgänge (Abschreibungen) auf Anlagenabgänge	Umbuchungen im Haushaltsjahr	Kumulierte Abschreibungen am Ende des Haushaltsjahres	am 31.12. des Haushaltsjahres	am 31.12. des Vorjahres
<b>1. Immaterielle Vermögensgegenstände</b>													
1.1 Konzessionen, Lizenzen und ähnliche Rechte	650,7	4,7	-	-	655,4	570,6	-	32,6	-	-	603,2	52,2	80,1
1.2 Geleistete Investitionszuweisungen und -zuschüsse	1.718,1	41,9	-	-	1.760,0	654,4	-	107,4	-	-	761,8	998,1	1.063,6
<b>Summe 1</b>	<b>2.368,8</b>	<b>46,6</b>	<b>-</b>	<b>-</b>	<b>2.415,4</b>	<b>1.225,0</b>	<b>-</b>	<b>140,0</b>	<b>-</b>	<b>-</b>	<b>1.365,0</b>	<b>1.050,4</b>	<b>1.143,8</b>
<b>2. Sachanlagevermögen</b>													
2.1 Grundstücke und grundstücksgleiche Rechte	22.592,2	220,1	2,0	-	22.810,4	5,0	-	0,5	-	-	5,4	22.804,9	22.587,3
2.2 Bauten, einschließlich Bauten auf fremden Grundstücken	24.758,4	68,6	-	51,4	24.878,3	9.412,5	-	572,0	-	-	9.984,5	14.893,8	15.345,8
2.3 Sachanlagen im Gemeingebrauch, Infrastrukturvermögen	99.309,5	253,0	-	626,4	100.188,9	52.449,8	-	2.663,2	-	-	55.112,9	45.075,9	46.859,7
2.4 Anlagen und Maschinen zur Leistungserstellung	1.765,4	48,6	14,8	0,7	1.799,9	877,7	-	109,3	14,8	-	972,2	827,6	887,7
2.5 Andere Anlagen, Betriebs- und Geschäftsausstattung	6.330,9	506,7	128,1	5,4	6.714,9	4.345,3	-	390,8	128,1	-	4.607,9	2.107,0	1.985,6
2.6 Geleistete Anzahlungen und Anlagen im Bau	588,9	1.349,1	-	704,7	1.233,3	-	-	-	-	-	-	1.233,3	588,9
<b>Summe 2</b>	<b>155.345,2</b>	<b>2.446,0</b>	<b>144,8</b>	<b>-</b>	<b>157.625,6</b>	<b>67.090,2</b>	<b>-</b>	<b>3.735,6</b>	<b>-</b>	<b>-</b>	<b>70.683,0</b>	<b>86.942,6</b>	<b>88.255,0</b>
<b>3. Finanzanlagevermögen</b>													
3.1 Anteile an verbundenen Unternehmen	400,0	30,0	-	-	430,0	-	-	-	-	-	-	430,0	400,0
3.2 Ausleihungen an verbundene Unternehmen	-	-	-	-	-	-	-	-	-	-	-	-	-
3.3 Beteiligungen	2.500,6	-	-	-	2.500,6	-	-	-	-	-	-	2.500,6	2.500,6
3.4 Ausleihungen an Unternehmen, mit denen ein	-	-	-	-	-	-	-	-	-	-	-	-	-
3.5 Wertpapiere des Anlagevermögens	-	-	-	-	-	-	-	-	-	-	-	-	-
3.6 Sonstige Finanzanlagen	748,8	-	33,6	-	715,2	-	-	-	-	-	-	715,2	748,8
<b>Summe 3</b>	<b>3.649,4</b>	<b>30,0</b>	<b>33,6</b>	<b>-</b>	<b>3.645,8</b>	<b>-</b>	<b>-</b>	<b>-</b>	<b>-</b>	<b>-</b>	<b>-</b>	<b>3.645,8</b>	<b>3.649,4</b>
<b>Gesamtsumme ( 1. bis 3.)</b>	<b>161.363,4</b>	<b>2.522,6</b>	<b>178,4</b>	<b>-</b>	<b>163.686,8</b>	<b>68.315,2</b>	<b>-</b>	<b>3.875,7</b>	<b>-</b>	<b>-</b>	<b>72.048,1</b>	<b>91.638,8</b>	<b>93.048,2</b>



## 2.4.8.2 Forderungsspiegel

Übersicht über den Stand der Forderungen (Forderungsspiegel) für das Jahr 2023.  
Alle Werte in Tausend Euro (TEUR).

Übersicht  
über den Stand der Forderungen (Forderungsspiegel) - Jahr 2023  
- 1000 EUR -

### Forderungen

	2023				Vorjahr			
	Gesamtbetrag	Restlaufzeit bis 1 Jahr	Restlaufzeit 1 bis 5 Jahre	Restlaufzeit über 5 Jahre	Gesamtbetrag	Restlaufzeit bis 1 Jahr	Restlaufzeit 1 bis 5 Jahre	Restlaufzeit über 5 Jahre
1. Forderungen aus Zuweisungen, Zuschüssen, Transferleistungen, Investitions-zuweisungen und-zuschüssen und Investitionsbeiträgen	800,2	133,9	152,3	513,9	1.512,6	737,1	223,5	552,0
2. Forderungen aus Steuern, steuerähnlichen Abgaben, Umlagen	942,0	942,0	-	-	1.870,8	1.870,8	-	-
3. Forderungen aus Lieferungen und Leistungen	48,3	48,3	-	-	130,6	125,3	5,3	-
4. Forderungen gegen verbundenen Unternehmen und gegen Unternehmen, mit denen ein Beteiligungsverhältnis besteht, und Sondervermögen	45,6	45,6	-	-	188,0	188,0	-	-
5. Sonstige Vermögensgegenstände	593,3	593,3	-	-	399,3	399,3	-	-
<b>Gesamtsumme ( 1. bis 5.)</b>	<b>2.429,4</b>	<b>1.763,1</b>	<b>152,3</b>	<b>513,9</b>	<b>4.101,3</b>	<b>3.320,5</b>	<b>228,8</b>	<b>552,0</b>



### 2.4.8.3 Rückstellungsspiegel

Übersicht über die Entwicklung der Rückstellungen (Rückstellungsspiegel) für das Jahr 2023.  
Alle Werte in Tausend Euro (TEUR).

Übersicht über die Entwicklung der Rückstellungen (Rückstellungsspiegel) - Jahr 2023 - 1000 EUR -						
Rückstellungen	2023					Höhe der Rückstellungen zum 31.12.2023
	Höhe der Rückstellungen zum 31.12.2022	Inanspruchnahme	Auflösung	Zuführung	Umbuchung	
<b>1. Rückstellungen für Pensionen und ähnliche Verpflichtungen</b>	<b>7.584,1</b>	<b>87,3</b>	<b>-</b>	<b>463,0</b>	<b>-</b>	<b>7.959,8</b>
1.1 Rückstellungen für Pensionsverpflichtungen aufgrund von beamtenrechtlichen oder vertraglichen Ansprüchen	6.164,8	1,0	-	339,0	-	6.502,8
1.2 Rückstellungen für Beihilfeverpflichtungen gegenüber Versorgungsempfängern, Beamten und Arbeitnehmern für die Zeit nach dem Ausscheiden aus dem aktiven Dienst beziehungsweise Arbeitsverhältnis	1.277,9	24,5	-	32,4	-	1.285,8
1.3 Rückstellungen für Bezüge- und Entgeltzahlungen für Zeiten der Freistellung von der Arbeit im Rahmen von Altersteilzeitarbeit und ähnlichen Maßnahmen	141,4	61,8	-	91,6	-	171,2
<b>2. Rückstellungen für Umlageverpflichtungen nach dem Finanzausgleichsgesetz und für Verpflichtungen im Rahmen von Steuerschuldverhältnissen</b>	<b>4,3</b>	<b>1,9</b>	<b>2,4</b>	<b>-</b>	<b>-</b>	<b>0,0</b>
<b>3. Rückstellungen für die Rekultivierung und Nachsorge von Abfalldeponien</b>	<b>-</b>	<b>-</b>	<b>-</b>	<b>-</b>	<b>-</b>	<b>-</b>
<b>4. Rückstellungen für die Sanierung von Altlasten</b>	<b>-</b>	<b>-</b>	<b>-</b>	<b>-</b>	<b>-</b>	<b>-</b>
<b>5. Sonstige Rückstellungen</b>	<b>2.178,2</b>	<b>592,5</b>	<b>586,5</b>	<b>1.432,6</b>	<b>-</b>	<b>2.431,7</b>
5.1 Rückstellungen für im Haushaltsjahr unterlassene Aufwendungen für die Instandhaltung von Gegenständen des Sachanlagevermögens, die im folgenden Haushaltsjahr nachgeholt werden sollen	384,8	105,7	13,0	763,5	-	1.029,6
5.2 Rückstellungen für drohende Verpflichtungen aus Bürgschaften, Gewährleistungen und anhängigen Gerichtsverfahren	-	-	-	-	-	-
5.3 Rückstellungen für drohende Verluste aus schwebenden Geschäften	-	-	-	-	-	-
5.4 Rückstellungen für Urlaubsansprüche und geleistete Überstunden	356,0	53,8	-	-	-	302,2
5.5 Rückstellungen für die Aufbewahrung von Geschäftsunterlagen	-	-	-	-	-	-
5.6 Rückstellungen für die Erstellung und Prüfung von Eröffnungsbilanzen und Jahresabschlüssen	74,5	60,7	13,9	30,0	-	30,0
5.7 Andere sonstige Rückstellungen	1.362,9	372,4	559,7	639,1	-	1.069,9
<b>Gesamtsumme ( 1. bis 5.)</b>	<b>9.766,5</b>	<b>681,6</b>	<b>588,9</b>	<b>1.895,5</b>	<b>-</b>	<b>10.391,5</b>





## 2.4.8.4 Verbindlichkeitspiegel

Übersicht über den Stand der Verbindlichkeiten (Verbindlichkeitspiegel) für das Jahr 2023.  
Alle Werte in Tausend Euro (TEUR).

Übersicht  
über den Stand der Verbindlichkeiten (Verbindlichkeitspiegel) - Jahr 2023  
- 1000 EUR -

### Verbindlichkeiten

	2023				Vorjahr			
	Gesamtbetrag	Restlaufzeit bis 1 Jahr	Restlaufzeit 1 bis 5 Jahre	Restlaufzeit über 5 Jahre	Gesamtbetrag	Restlaufzeit bis 1 Jahr	Restlaufzeit 1 bis 5 Jahre	Restlaufzeit über 5 Jahre
<b>1. Verbindlichkeiten aus Anleihen</b>	-	-	-	-	-	-	-	-
<b>2. Verbindlichkeiten aus Kreditaufnahmen für Investitionen und Investitionsfördermaßnahmen</b>	34.734,8	1.912,9	6.841,9	25.980,0	36.120,4	1.669,5	6.726,3	27.724,6
2.1 Gegenüber Kreditinstituten	34.504,4	1.837,6	6.686,8	25.980,0	35.796,7	1.576,2	6.495,9	27.724,6
2.2 Gegenüber öffentlichen Kreditgebern	230,5	75,3	155,1	-	323,7	93,2	230,5	-
2.3 Gegenüber sonstigen Kreditgebern	-	-	-	-	-	-	-	-
<b>3. Verbindlichkeiten aus Kreditaufnahmen für die Liquiditätssicherung</b>	-	-	-	-	-	-	-	-
<b>4. Verbindlichkeiten aus kreditähnlichen Rechtsgeschäften</b>	-	-	-	-	-	-	-	-
<b>5. Verbindlichkeiten aus zuweisungen und Zuschüssen, Transferleistungen, Investitionszuweisungen und- zuschüssen, Investitionsbeiträgen</b>	150,1	150,1	-	-	75,5	75,5	-	-
<b>6. Verbindlichkeiten aus Lieferungen und Leistungen</b>	492,4	492,4	-	-	542,7	542,7	-	-
<b>7. Verbindlichkeiten aus Steuern und steuerähnlichen Abgaben</b>	61,7	61,7	-	-	5,6	5,6	-	-
<b>8. Verbindlichkeiten gegenüber verbundenen Unternehmen und gegen Unternehmen, mit denen ein Beteiligungsverhältnis besteht, und Sondervermögen</b>	-	-	-	-	103,2	103,2	-	-
<b>9. Sonstige Verbindlichkeiten</b>	3.805,2	465,8	-	3.339,4	4.398,8	731,3	-	3.667,5
<b>Gesamtsumme ( 1. bis 9.)</b>	<b>39.244,4</b>	<b>3.083,0</b>	<b>6.841,9</b>	<b>29.319,5</b>	<b>41.246,1</b>	<b>3.127,7</b>	<b>6.726,3</b>	<b>31.392,1</b>



### 2.4.8.5 Sonderpostenspiegel

Übersicht über den Stand der Sonderposten (Sonderpostenspiegel) für das Jahr 2023.  
Alle Werte in Tausend Euro (TEUR)

Sonderposten	Übersicht über den Stand der Sonderposten (Sonderpostenspiegel) - Jahr 2023 - 1000 EUR -					Buchwert	
	Buchwert Beginn HHJ jahres 2023	Zugänge im Haushalts- jahr	Abgänge im Haushalts- jahr	Zuschuss- Auflösung im Haushalts- jahr	Buchwert am Ende des Haushaltsjahr Haushalts- jahres	am 31.12. des Haushalts- jahres	am 31.12. des Vor- jahres
<b>1. Zuweisungen vom öffentlichen Bereich</b>							
1.1 Zuweisung vom Bund	17,0	-	-	2,8	14,2	14,2	17,0
1.2 Zuweisung vom Land	5.671,8	199,8	246,5	316,5	5.308,5	5.308,5	5.671,8
1.3 Zuweisung von Gemeinden	1.371,3	156,7	-	56,4	1.471,5	1.471,5	1.371,3
1.4 Zuweisungen von Zweckverbänden	31,9	-	-	0,8	31,1	31,1	31,9
1.5 Zuweisung von verbundenen Unternehmen	0,0	-	-	-	0,0	0,0	0,0
1.6 Zuschüsse von sonstiger öffentlicher Sonderrechnung	4,9	-	-	0,1	4,8	4,8	4,9
1.7 Pauschale Investitionszuweisungen	-	-	-	-	-	-	-
<b>Summe 1</b>	<b>7.096,8</b>	<b>356,5</b>	<b>246,5</b>	<b>376,6</b>	<b>6.830,1</b>	<b>6.830,1</b>	<b>7.096,8</b>
<b>2. Zuschüsse vom nicht öffentlichen Bereich</b>							
2.1 Zuschüsse von privaten Unternehmen	6.850,7	-	-	214,7	6.636,0	6.636,0	6.850,7
2.2 Zuschüsse von übrigen Bereichen	72,0	9,0	-	11,1	69,8	69,8	72,0
<b>Summe 2</b>	<b>6.922,6</b>	<b>9,0</b>	<b>-</b>	<b>225,8</b>	<b>6.705,8</b>	<b>6.705,8</b>	<b>6.922,6</b>
<b>3. Investitionsbeiträge</b>							
3.1 Erschließungsbeiträge	2.367,7	192,7	-	109,1	2.451,2	2.451,2	2.367,7
3.2 Straßenbeiträge	5.294,7	-	-	492,3	4.802,4	4.802,4	5.294,7
3.3 Sonstige Investitionsbeiträge	728,7	-	6,0	95,1	627,6	627,6	728,7
<b>Summe 3</b>	<b>8.391,0</b>	<b>192,7</b>	<b>6,0</b>	<b>696,5</b>	<b>7.881,2</b>	<b>7.881,2</b>	<b>8.391,0</b>
<b>4. Sonderposten für den Gebührenaussgleich</b>							
4.1 Gebührenaussgleich	623,3	20,5	-	-	643,8	643,8	623,3
<b>5. Sonderposten für Umlagen nach Par. 50 Abs. 3</b>							
5.1 Sonderposten für Umlagen nach Par. 50 Abs. 3 FAG	-	-	-	-	-	-	-
<b>6. Sonstige Sonderposten</b>							
6.1 Spenden privater Unternehmen	-	-	-	-	-	-	-
<b>Gesamtsumme ( 1. bis 6.)</b>	<b>23.033,8</b>	<b>578,7</b>	<b>252,5</b>	<b>1.299,0</b>	<b>22.060,9</b>	<b>22.060,9</b>	<b>23.033,8</b>



## 2.4.8.6 Überträge von Haushaltsermächtigungen

### Übertragungen im Finanzhaushalt / Investitionen

	Übertrag vom Haushaltsjahr nach 2024
<b>Gesamthaushalt</b>	<b>10.696.618</b>
I0001-0001 - Landesprogramm "Zukunft Altstadt"	130.880
I0002-0004 - Erwerb GWG Feuerwehr	1.605
I0002-0023 - Ankauf Fahrzeuge	214.609
I0002-0031 - Ersatzbesch. FW techn. Geräte	22.620
I0002-0036 - Katastrophenschutz	66.720
I1001-0001 - Finanzsoftware inkl. Dokumentenverwaltung	10.724
I1001-0002 - Erwerb GWG Verwaltung Amt 10	1.935
I1001-0003 - Erwerb EDV	51.558
I1001-0004 - Erwerb von bewegl. Vermög.	3.000
I1001-0005 - Erneuerung MESO	4.239
I1001-0006 - Telefonanlage	10.133
I1001-0007 - Erwerb GWG EDV	9.621
I1001-0009 - Archivierungslösung	25.000
I1002-0001 - Kultur Erwerb von beweglichen Vermögensgegenst.	1.000
I1002-0002 - Erwerb GWG Kultur	850
I1710-0002 - Unterwasserpumpen	40.560
I1710-0003 - Betriebsvorrichtungen	5.000
I1710-0021 - Wasserzähler	170.444
I1710-0024 - Wasserleitung Gimbacher Straße	131.019
I1710-0030 - Elektroschaltzschranke	15.906
I1710-0031 - Erneuerung der Fernwirkanlage	19.169
I1710-0032 - Wasserleitung In Natura 2020 / DEA Wingertsberg	11.857
I1710-0037 - Sanierung Pumpwerk Steinbach	59.000
I1710-0040 - Sanierung Wasserleitungen	247.898
I1710-0041 - Erneuerung Wasserleitung K792	4.274
I1710-0042 - Erneuerung Wasserleitung Cuntzstraße	84.427
I1710-0043 - Steigleitung Brunnen 2 Vockenhausen	7.230
I1710-0044 - Erneuerung Brunnen Pfingstborn	11.900
I1710-0046 - Erneuerung Förderleitung Vockenhausen	36.544
I1710-0047 - Wasserleitung Embsmühle	103.460
I1710-0048 - Anschaffung Transporter	45.000
I1710-0049 - Anschaffung Notstromaggregate	30.000
I1710-0800 - Erwerb von beweglichem VG	6.000
I1710-0888 - Geringwertige Wirtschaftsgüter A u M	2.000
I1710-0999 - Geringwertige Wirtschaftsgüter BGA	2.000
I1720-0002 - Kanalsanierung	469.004
I1720-0009 - Kanalhausanschlüsse	5.735





	Übertrag vom Haushaltsjahr nach 2024
I1720-0014 - Kanal Cuntzstraße	109.204
I1720-0015 - Kanal Embsmühle	297.312
I1720-0800 - Erwerb von beweglichen VG	2.000
I2001-0003 - Erneuerung Wertstoffhof	50.000
I3001-0001 - Erwerb GWG Ordnung Amt 30	1.850
I3001-0004 - Erneuerung Migewa-Gewerbeprogramm	15.000
I3002-0002 - Erwerb GWG Bestattungswesen	850
I3002-0004 - Grabtafel Baumbest. Bremthal	1.500
I3002-0006 - Einrichtungen für Baumbestattungen Bremthal	50
I3002-0007 - Friedhöfe im Stadtgebiet	490
I5001-0002 - KIGA Bremthal Erw. von bewegl Vermögensg.	597
I5001-0005 - Kath KITA Bremthal Zusch. freie Träger	750
I5001-0011 - Erwerb GWG KITA Bremthal	870
I5001-0012 - Erwerb GWG KIGA Niederjosbach	10.541
I5002-0001 - Erwerb GWG Jugendarbeit	64
I6001-0002 - Ausbau Gimbacher Straße	9.310
I6001-0003 - Umbau barrierefreie Bushaltestelle	283.604
I6001-0006 - Straßenbeleuchtung	12.800
I6001-0009 - Rad- und Fußweg Wildsächser Straße	84.996
I6001-0011 - Radweg zwischen Herrngarten und GGW	329.559
I6001-0014 - Starkregenschutzmaßnahmen	9.755
I6001-0015 - Erwerb GWG Tiefbau	3.000
I6001-0029 - Straßenbau Cuntzstraße	101.500
I6001-0031 - Entwicklung an der Embsmühle	1.546.984
I6001-0032 - Erschließung Kurmainzer- Burgstraße	33.000
I6001-0037 - Erschließung Bienroth	3.459
I6001-0038 - Gehwege Wiesbadener Straße	100.000
I6001-0039 - Lückenschluss Radwegenetz B455	8.915
I6001-0040 - Stellplätze Waldallee	20.909
I6002-0001 - Erwerb bew. Vermögensg.	88.416
I6002-0002 - Ankauf Geräte Winterdienst	11.560
I6002-0004 - Erwerb GWG Bauhof	2.167
I6101-0001 - Erwerb von Grundstücken, Grenzregelungen	42.856
I6101-0002 - Erwerb von Grundstücken	53.267
I6101-0004 - Anlage Ausgleichsmaßnahmen	24.697
I6101-0006 - Erwerb von Grundstücken Bahnhof	75.000
I6101-9001 - Umlenungsverfahren Steinberg	66.000
I6101-9002 - Planunsk. Ortsmitte/Rathaus	38.398
I6102-0001 - Spielplatzgeräte	14.646
I6102-0004 - Erwerb GWG Grün- und Freizeita.	3.000
I6102-0013 - Spielgeräte Außengelände Kita Bremthal	7.500



	Übertrag vom Haushaltsjahr nach 2024
I6102-0017 - Müllgefäße, Pflanzkübel, Sitzbänke	3.397
I6102-0019 - Umgestaltung Spielplatz Wooganlage	98.878
I6102-0025 - Sanierung Sportplatz Niederjosbach	195.184
I6301-0001 - Burg Eppstein, Kelterhaus	4.352
I6301-0003 - Burg Eppstein Sani. nördliche Schildmauer	4.495
I6301-0008 - Neubau Feuerwehr Vockenhausen	5.160
I6301-0010 - Alarmanlagen	100
I6301-0015 - Erwerb GWG Geb. u. Grundstücksm.	1.701
I6301-0018 - Sportplatz NJB Entlüftung Vereinshaus	10.000
I6301-0021 - Dattenbachhalle Entlüftung	89.672
I6301-0023 - Ortsmitte Vockenhausen	15.000
I6301-0026 - Feuerwehr Ehlhalten Wärmelüfter	2.000
I6301-0028 - Kita NJB Heizungssteuerung	4.000
I6301-0030 - Kinderbetreuungseinrichtungen im Stadtgebiet	4.653.632
I6301-0031 - Sanierung FFW Bremthal	9.951
I6301-0033 - Maßnahmen Burg Eppstein	14.487
I6301-0034 - Sanierung Westzwinger	4.313
I6301-0037 - Spielplatzgeräte für Kitas	1.175
I6301-0040 - Ehlhalten FFW Sanierung	49.825

### Übertragungen im Ergebnishaushalt

	Übertrag vom Haushaltsjahr nach 2024
11.60.01 - Tiefbau	145.617
11.61.01 - Planen, Bauen und Umwelt	81.145
11.81.02 - Abwasserbeseitigung	46.000
12.50.01 - Kinder	1.000
12.50.02 - Jugend	1.200
12.50.04 - Soziales	3.804
<b>Summe: GH - Gesamthaushalt</b>	<b>278.766</b>



## 2.5 Teilergebnis- und Teilfinanzrechnungen

### 10.00.01 - Leitung

#### Teilergebnisrechnung 10.00.01 - Leitung

Nr.	Konten	Bezeichnung	Ergebnis des Vorjahres 2022	Fortgeschriebener Ansatz des Haushaltsjahres 2023	Ergebnis des Haushaltsjahres 2023	Vergleich fortgeschriebener Ansatz / Ergebnis des Haushaltsjahres
02	51	Öffentlich-rechtliche Leistungsentgelte	--	--	268,00	268,00
03	548-549	Kostenersatzleistungen und -erstattungen	315,00	240,00	342,00	102,00
08	546	Erträge aus der Auflösung von Sonderposten aus Investitionszuweisungen, -zuschüssen und Investitionsbeiträgen	--	3.750,00	--	-3.750,00
09	53	Sonstige ordentliche Erträge	609,61	--	1.320,76	1.320,76
10		<b>Summe der ordentlichen Erträge</b>	<b>924,61</b>	<b>3.990,00</b>	<b>1.930,76</b>	<b>-2.059,24</b>
11	62, 63, 640-643, 647-649, 65	Personalaufwendungen	450.554,41	465.088,30	443.146,07	-21.942,23
13	60, 61, 67-69	Aufwendungen für Sach- und Dienstleistungen	171.793,18	218.000,00	198.294,68	-19.705,32
14	66	Abschreibungen	155,63	3.902,63	219,77	-3.682,86
15	71	Aufwendungen für Zuweisungen und Zuschüsse sowie besondere Finanzaufwendungen	1.400,00	1.500,00	1.450,00	-50,00
19		<b>Summe der ordentlichen Aufwendungen</b>	<b>623.903,22</b>	<b>688.490,93</b>	<b>643.110,52</b>	<b>-45.380,41</b>
20		<b>Verwaltungsergebnis (Nr.10 ./ Nr.19)</b>	<b>-622.978,61</b>	<b>-684.500,93</b>	<b>-641.179,76</b>	<b>43.321,17</b>
23		<b>Finanzergebnis (Nr. 21 ./ Nr. 22)</b>	<b>--</b>	<b>--</b>	<b>--</b>	<b>--</b>
24		Gesamtbetrag der ordentlichen Erträge mit Finanzerträgen	924,61	3.990,00	1.930,76	-2.059,24
25		Gesamtbetrag der ordentlichen Aufwendungen mit Finanzaufwand	623.903,22	688.490,93	643.110,52	-45.380,41
26		<b>Ordentliches Ergebnis (Nr. 24 ./ Nr. 25)</b>	<b>-622.978,61</b>	<b>-684.500,93</b>	<b>-641.179,76</b>	<b>43.321,17</b>
29		<b>Außerordentliches Ergebnis (Nr. 27 ./ Nr. 28)</b>	<b>--</b>	<b>--</b>	<b>--</b>	<b>--</b>
30		<b>Jahresergebnis (Nr. 26 + Nr. 29)</b>	<b>-622.978,61</b>	<b>-684.500,93</b>	<b>-641.179,76</b>	<b>43.321,17</b>



**Teilfinanzrechnung 10.00.01 - Leitung**

Nr.	Bezeichnung	Ergebnis des Vorjahres 2022	Fortgeschriebener Ansatz des Haushaltsjahres 2023	Ergebnis des Haushaltsjahres 2023	Vergleich fortgeschriebener Ansatz / Ergebnis des Haushaltsjahres
	<b>Einzahlungen aus Investitionstätigkeit</b>	<b>11.936,80</b>	<b>75.000,00</b>	--	<b>-75.000,00</b> ↘
20	Einzahlungen aus Investitionszuweisungen und -zuschüssen sowie aus Investitionsbeiträgen	11.936,80	75.000,00	--	-75.000,00 ↘
	<b>Summe</b>	<b>11.936,80</b>	<b>75.000,00</b>	--	<b>-75.000,00</b> ↘
	<b>Auszahlungen aus Investitionstätigkeit</b>	<b>14.965,63</b>	<b>136.971,17</b>	<b>6.090,77</b>	<b>-130.880,40</b> ↙
25	Auszahlungen für Baumaßnahmen	44,63	136.971,17	3.590,77	-133.380,40 ↙
26	Auszahlungen für Investitionen in das sonstige Sachanlagevermögen und immaterielle Anlagevermögen	14.921,00	--	2.500,00	2.500,00 ↗
	<b>Summe</b>	<b>14.965,63</b>	<b>136.971,17</b>	<b>6.090,77</b>	<b>-130.880,40</b> ↙
	<b>Saldo (Einzahlungen ./ Auszahlungen)</b>	<b>-3.028,83</b>	<b>-61.971,17</b>	<b>-6.090,77</b>	<b>55.880,40</b> ↗

**Investitionsübersicht 10.00.01 - Leitung**

	Ergebnis des Vorjahres 2022	Fortgeschriebener Ansatz des Haushaltsjahres 2023	Ergebnis des Haushaltsjahres 2023	Vergleich fortgeschriebener Ansatz / Ergebnis des Haushaltsjahres
<b>10.00.01 - Leitung</b>	<b>-3.028,83</b>	<b>-61.971,17</b>	<b>-6.090,77</b>	<b>55.880,40</b> ↗
10001-0001 - Landesprogramm "Zukunft Altstadt"	-3.028,83	-61.971,17	-6.090,77	55.880,40 ↗
<i>Einzahlung</i>	11.936,80	75.000,00	--	-75.000,00 ↘
<i>Auszahlung</i>	14.965,63	136.971,17	6.090,77	-130.880,40 ↙



## 101.111.00 - Verwaltungsleitung

### Teilergebnisrechnung 101.111.00 - Verwaltungsleitung

Nr.	Konten	Bezeichnung	Ergebnis des Vorjahres 2022	Fortgeschriebener Ansatz des Haushaltsjahres 2023	Ergebnis des Haushaltsjahres 2023	Vergleich fortgeschriebener Ansatz / Ergebnis des Haushaltsjahres
10		Summe der Ordentlichen Erträge (Nr. 1-9)	924,61	3.990,00	1.575,81	-2.414,19 ↘
19		Summe der Ordentlichen Aufwendungen (Nr. 11-18)	467.920,85	531.450,25	491.448,92	-40.001,33 ↘
20		<b>Verwaltungsergebnis (Nr. 10 ./. Nr. 19)</b>	<b>-466.996,24</b>	<b>-527.460,25</b>	<b>-489.873,11</b>	<b>37.587,14 ↗</b>
23		<b>Finanzergebnis (Nr. 21-22)</b>	--	--	--	--
24		<b>Ordentliches Ergebnis (Nr. 20 und Nr. 23)</b>	<b>-466.996,24</b>	<b>-527.460,25</b>	<b>-489.873,11</b>	<b>37.587,14 ↗</b>
29H		<b>Außerordentliche Ergebnis (Nr. 27 ./. Nr. 28)</b>	--	--	--	--
30H		<b>Jahresergebnis (Nr. 26 und Nr. 29)</b>	<b>-466.996,24</b>	<b>-527.460,25</b>	<b>-489.873,11</b>	<b>37.587,14 ↗</b>
31		Ergebnis der internen Leistungsbeziehungen	466.996,24	502.460,25	471.349,52	-31.110,73 ↘
32		<b>Jahresergebnis nach internen Leistungsbeziehungen (Nr. 30 und Nr. 31)</b>	<b>0,00</b>	<b>-25.000,00</b>	<b>-18.523,59</b>	<b>6.476,41 ↗</b>



## 101.111.10 - Städtische Gremien

### Teilergebnisrechnung 101.111.10 - Städtische Gremien

Nr.	Konten	Bezeichnung	Ergebnis des Vorjahres 2022	Fortgeschriebener Ansatz des Haushaltsjahres 2023	Ergebnis des Haushaltsjahres 2023	Vergleich fortgeschriebener Ansatz / Ergebnis des Haushaltsjahres
10		Summe der Ordentlichen Erträge (Nr. 1-9)	--	--	86,95	86,95 ↗
19		Summe der Ordentlichen Aufwendungen (Nr. 11-18)	153.535,54	154.339,66	148.383,06	-5.956,60 ↘
20		<b>Verwaltungsergebnis (Nr. 10 ./. Nr. 19)</b>	<b>-153.535,54</b>	<b>-154.339,66</b>	<b>-148.296,11</b>	<b>6.043,55 ↗</b>
23		<b>Finanzergebnis (Nr. 21-22)</b>	--	--	--	--
24		<b>Ordentliches Ergebnis (Nr. 20 und Nr. 23)</b>	<b>-153.535,54</b>	<b>-154.339,66</b>	<b>-148.296,11</b>	<b>6.043,55 ↗</b>
29H		<b>Außerordentliche Ergebnis (Nr. 27 ./. Nr. 28)</b>	--	--	--	--
30H		<b>Jahresergebnis (Nr. 26 und Nr. 29)</b>	<b>-153.535,54</b>	<b>-154.339,66</b>	<b>-148.296,11</b>	<b>6.043,55 ↗</b>
31		Ergebnis der internen Leistungsbeziehungen	153.535,54	154.339,66	148.296,11	-6.043,55 ↘
32		<b>Jahresergebnis nach internen Leistungsbeziehungen (Nr. 30 und Nr. 31)</b>	<b>-0,00</b>	<b>0,00</b>	<b>0,00</b>	<b>0,00 ↗</b>



## 102.122.10 - Gerichtsbarkeit

### Teilergebnisrechnung 102.122.10 - Gerichtsbarkeit

Nr.	Konten	Bezeichnung	Ergebnis des Vorjahres 2022	Fortgeschriebener Ansatz des Haushaltsjahres 2023	Ergebnis des Haushaltsjahres 2023	Vergleich fortgeschriebener Ansatz / Ergebnis des Haushaltsjahres
10		Summe der Ordentlichen Erträge (Nr. 1-9)	--	--	268,00	268,00 ↗
19		Summe der Ordentlichen Aufwendungen (Nr. 11-18)	2.446,83	2.701,02	3.278,54	577,52 ↗
20		<b>Verwaltungsergebnis (Nr. 10 ./. Nr. 19)</b>	<b>-2.446,83</b>	<b>-2.701,02</b>	<b>-3.010,54</b>	<b>-309,52 ↘</b>
23		Finanzergebnis (Nr. 21-22)	--	--	--	--
24		Ordentliches Ergebnis (Nr. 20 und Nr. 23)	-2.446,83	-2.701,02	-3.010,54	-309,52 ↘
29H		Außerordentliche Ergebnis (Nr. 27 ./. Nr. 28)	--	--	--	--
30H		<b>Jahresergebnis (Nr. 26 und Nr. 29)</b>	<b>-2.446,83</b>	<b>-2.701,02</b>	<b>-3.010,54</b>	<b>-309,52 ↘</b>
31		Ergebnis der internen Leistungsbeziehungen	-34.932,27	-41.632,42	-40.925,48	706,94 ↗
32		<b>Jahresergebnis nach internen Leistungsbeziehungen (Nr. 30 und Nr. 31)</b>	<b>-37.379,10</b>	<b>-44.333,44</b>	<b>-43.936,02</b>	<b>397,42 →</b>

**10.00.02 - Brandschutz & Katastrophenschutz****Teilergebnisrechnung 10.00.02 - Brandschutz & Katastrophenschutz**

Nr.	Konten	Bezeichnung	Ergebnis des Vorjahres 2022	Fortgeschriebener Ansatz des Haushaltsjahres 2023	Ergebnis des Haushaltsjahres 2023	Vergleich fortgeschriebener Ansatz / Ergebnis des Haushaltsjahres
01	50	Privatrechtliche Leistungsentgelte	9.900,00	6.000,00	13.285,00	7.285,00 <span style="color: green;">↗</span>
02	51	Öffentlich-rechtliche Leistungsentgelte	15.527,60	15.000,00	9.701,35	-5.298,65 <span style="color: red;">↘</span>
03	548-549	Kostensatzleistungen und -erstattungen	399,29	399,29	3.292,59	2.893,30 <span style="color: green;">↗</span>
08	546	Erträge aus der Auflösung von Sonderposten aus Investitionszuweisungen, -zuschüssen und Investitionsbeiträgen	38.093,91	42.458,24	37.432,67	-5.025,57 <span style="color: red;">↘</span>
09	53	Sonstige ordentliche Erträge	1.986,68	--	3.236,77	3.236,77 <span style="color: green;">↗</span>
<b>10</b>		<b>Summe der ordentlichen Erträge</b>	<b>65.907,48</b>	<b>63.857,53</b>	<b>66.948,38</b>	<b>3.090,85</b> <span style="color: orange;">↗</span>
11	62, 63, 640-643, 647-649, 65	Personalaufwendungen	191.781,06	198.230,79	183.333,88	-14.896,91 <span style="color: green;">↘</span>
13	60, 61, 67-69	Aufwendungen für Sach- und Dienstleistungen	425.518,72	460.999,50	427.153,50	-33.846,00 <span style="color: green;">↘</span>
14	66	Abschreibungen	425.397,06	433.650,73	420.797,26	-12.853,47 <span style="color: orange;">↘</span>
15	71	Aufwendungen für Zuweisungen und Zuschüsse sowie besondere Finanzaufwendungen	16.196,98	19.550,00	22.259,11	2.709,11 <span style="color: red;">↗</span>
18	70, 74, 76	Sonstige ordentliche Aufwendungen	364,10	425,00	778,44	353,44 <span style="color: red;">↗</span>
<b>19</b>		<b>Summe der ordentlichen Aufwendungen</b>	<b>1.059.257,92</b>	<b>1.112.856,02</b>	<b>1.054.322,19</b>	<b>-58.533,83</b> <span style="color: green;">↘</span>
<b>20</b>		<b>Verwaltungsergebnis (Nr.10 ./ Nr.19)</b>	<b>-993.350,44</b>	<b>-1.048.998,49</b>	<b>-987.373,81</b>	<b>61.624,68</b> <span style="color: green;">↗</span>
<b>23</b>		<b>Finanzergebnis (Nr. 21 ./ Nr. 22)</b>	<b>--</b>	<b>--</b>	<b>--</b>	<b>--</b>
24		Gesamtbetrag der ordentlichen Erträge mit Finanzerträgen	65.907,48	63.857,53	66.948,38	3.090,85 <span style="color: orange;">↗</span>
25		Gesamtbetrag der ordentlichen Aufwendungen mit Finanzaufwand	1.059.257,92	1.112.856,02	1.054.322,19	-58.533,83 <span style="color: green;">↘</span>
<b>26</b>		<b>Ordentliches Ergebnis (Nr. 24 ./ Nr. 25)</b>	<b>-993.350,44</b>	<b>-1.048.998,49</b>	<b>-987.373,81</b>	<b>61.624,68</b> <span style="color: green;">↗</span>
27	59	Außerordentliche Erträge	522,71	--	--	--
<b>29</b>		<b>Außerordentliches Ergebnis (Nr. 27 ./ Nr. 28)</b>	<b>522,71</b>	<b>--</b>	<b>--</b>	<b>--</b>
<b>30</b>		<b>Jahresergebnis (Nr. 26 + Nr. 29)</b>	<b>-992.827,73</b>	<b>-1.048.998,49</b>	<b>-987.373,81</b>	<b>61.624,68</b> <span style="color: green;">↗</span>





**Teilfinanzrechnung 10.00.02 - Brandschutz & Katastrophenschutz**

Nr.	Bezeichnung	Ergebnis des Vorjahres 2022	Fortgeschriebener Ansatz des Haushaltsjahres 2023	Ergebnis des Haushaltsjahres 2023	Vergleich fortgeschriebener Ansatz / Ergebnis des Haushaltsjahres
	<b>Einzahlungen aus Investitionstätigkeit</b>	<b>7.968,24</b>	<b>20.000,00</b>	--	<b>-20.000,00</b> ↘
20	Einzahlungen aus Investitionszuweisungen und -zuschüssen sowie aus Investitionsbeiträgen	7.968,24	20.000,00	--	-20.000,00 ↘
	<b>Summe</b>	<b>7.968,24</b>	<b>20.000,00</b>	--	<b>-20.000,00</b> ↘
	<b>Auszahlungen aus Investitionstätigkeit</b>	<b>219.668,05</b>	<b>650.014,63</b>	<b>282.864,76</b>	<b>-367.149,87</b> ↘
24	Auszahlungen für den Erwerb von Grundstücken und Gebäuden	--	--	10.851,70	10.851,70 ↗
25	Auszahlungen für Baumaßnahmen	44.696,52	--	2.783,21	2.783,21 ↗
26	Auszahlungen für Investitionen in das sonstige Sachanlagevermögen und immaterielle Anlagevermögen	174.971,53	650.014,63	269.229,85	-380.784,78 ↘
	<b>Summe</b>	<b>219.668,05</b>	<b>650.014,63</b>	<b>282.864,76</b>	<b>-367.149,87</b> ↘
	<b>Saldo (Einzahlungen ./ Auszahlungen)</b>	<b>-211.699,81</b>	<b>-630.014,63</b>	<b>-282.864,76</b>	<b>347.149,87</b> ↗



**Investitionsübersicht 10.00.02 - Brandschutz & Katastrophenschutz**

	Ergebnis des Vorjahres 2022	Fortgeschriebener Ansatz des Haushaltsjahres 2023	Ergebnis des Haushaltsjahres 2023	Vergleich fortgeschriebener Ansatz / Ergebnis des Haushaltsjahres
<b>10.00.02 - Brandschutz &amp; Katastrophenschutz</b>	<b>-211.699,81</b>	<b>-630.014,63</b>	<b>-282.864,76</b>	<b>347.149,87 ↗</b>
I0002-0003 - Digitalmelder	--	-1.965,18	-1.731,45	233,73 ↗
<i>Auszahlung</i>	--	1.965,18	1.731,45	-233,73 ↘
I0002-0004 - Erwerb GWG Feuerwehr	-5.593,90	-5.000,00	-3.395,42	1.604,58 ↗
<i>Auszahlung</i>	5.593,90	5.000,00	3.395,42	-1.604,58 ↘
I0002-0023 - Ankauf Fahrzeuge	-4.776,42	-409.597,34	-214.988,38	194.608,96 ↗
<i>Einzahlung</i>	--	20.000,00	--	-20.000,00 ↘
<i>Auszahlung</i>	4.776,42	429.597,34	214.988,38	-214.608,96 ↘
I0002-0031 - Ersatzbesch. FW techn. Geräte	-46.409,54	-23.935,00	-4.105,45	19.829,55 ↗
<i>Einzahlung</i>	7.968,24	--	--	--
<i>Auszahlung</i>	54.377,78	23.935,00	4.105,45	-19.829,55 ↘
I0002-0035 - Atemschutz	-19.373,20	-16.065,00	-16.065,00	0,00 →
<i>Auszahlung</i>	19.373,20	16.065,00	16.065,00	0,00 →
I0002-0036 - Katastrophenschutz	-25.676,15	-75.000,00	-8.280,40	66.719,60 ↗
<i>Auszahlung</i>	25.676,15	75.000,00	8.280,40	-66.719,60 ↘
I6301-0008 - Neubau Feuerwehr Vockenhausen	-21.206,64	-10.468,55	-8.091,51	2.377,04 ↗
<i>Auszahlung</i>	21.206,64	10.468,55	8.091,51	-2.377,04 ↘
I6301-0026 - Feuerwehr Ehlhalten Wärmelüfter	--	-2.000,00	--	2.000,00 ↗
<i>Auszahlung</i>	--	2.000,00	--	-2.000,00 ↘
I6301-0031 - Sanierung FFW Bremthal	-44.696,52	-9.951,00	--	9.951,00 ↗
<i>Auszahlung</i>	44.696,52	9.951,00	--	-9.951,00 ↘
I6301-0040 - Ehlhalten FFW Sanierung	-43.967,44	-76.032,56	-26.207,15	49.825,41 ↗
<i>Auszahlung</i>	43.967,44	76.032,56	26.207,15	-49.825,41 ↘



## 102.126.00 - Feuerwehr Eppstein

### Teilergebnisrechnung 102.126.00 - Feuerwehr Eppstein

Nr.	Konten	Bezeichnung	Ergebnis des Vorjahres 2022	Fortgeschriebener Ansatz des Haushaltsjahres 2023	Ergebnis des Haushaltsjahres 2023	Vergleich fortgeschriebener Ansatz / Ergebnis des Haushaltsjahres
10		Summe der Ordentlichen Erträge (Nr. 1-9)	65.907,48	63.857,53	66.948,38	3.090,85 ↗
19		Summe der Ordentlichen Aufwendungen (Nr. 11-18)	1.059.257,92	1.112.856,02	1.054.322,19	-58.533,83 ↘
20		<b>Verwaltungsergebnis (Nr. 10 ./. Nr. 19)</b>	<b>-993.350,44</b>	<b>-1.048.998,49</b>	<b>-987.373,81</b>	<b>61.624,68 ↗</b>
23		<b>Finanzergebnis (Nr. 21-22)</b>	--	--	--	--
24		<b>Ordentliches Ergebnis (Nr. 20 und Nr. 23)</b>	<b>-993.350,44</b>	<b>-1.048.998,49</b>	<b>-987.373,81</b>	<b>61.624,68 ↗</b>
29H		<b>Außerordentliche Ergebnis (Nr. 27 ./. Nr. 28)</b>	<b>522,71</b>	--	--	--
30H		<b>Jahresergebnis (Nr. 26 und Nr. 29)</b>	<b>-992.827,73</b>	<b>-1.048.998,49</b>	<b>-987.373,81</b>	<b>61.624,68 ↗</b>
31		Ergebnis der internen Leistungsbeziehungen	-255.745,81	-247.524,20	-261.954,16	-14.429,96 ↘
32		<b>Jahresergebnis nach internen Leistungsbeziehungen (Nr. 30 und Nr. 31)</b>	<b>-1.248.573,54</b>	<b>-1.296.522,69</b>	<b>-1.249.327,97</b>	<b>47.194,72 ↗</b>



## 11.60.01 - Tiefbau

### Teilergebnisrechnung 11.60.01 - Tiefbau

Nr.	Konten	Bezeichnung	Ergebnis des Vorjahres 2022	Fortgeschriebener Ansatz des Haushaltsjahres 2023	Ergebnis des Haushaltsjahres 2023	Vergleich fortgeschriebener Ansatz / Ergebnis des Haushaltsjahres
01	50	Privatrechtliche Leistungsentgelte	--	--	450,00	450,00 ↗
03	548-549	Kostenersatzleistungen und -erstattungen	--	--	61,90	61,90 ↗
07	540-543	Erträge aus Zuweisungen und Zuschüssen für laufende Zwecke und allgemeine Umlagen	3.300,00	--	3.300,00	3.300,00 ↗
08	546	Erträge aus der Auflösung von Sonderposten aus Investitionszuweisungen, -zuschüssen und Investitionsbeiträgen	856.185,56	818.927,70	847.734,78	28.807,08 ↗
<b>10</b>		<b>Summe der ordentlichen Erträge</b>	<b>859.485,56</b>	<b>818.927,70</b>	<b>851.546,68</b>	<b>32.618,98 ↗</b>
11	62, 63, 640-643, 647-649, 65	Personalaufwendungen	255.123,12	275.344,78	284.260,96	8.916,18 ↗
13	60, 61, 67-69	Aufwendungen für Sach- und Dienstleistungen	674.656,79	1.518.150,00	1.304.956,47	-213.193,53 ↘
14	66	Abschreibungen	1.927.644,96	1.791.552,51	1.935.664,50	144.111,99 ↗
15	71	Aufwendungen für Zuweisungen und Zuschüsse sowie besondere Finanzaufwendungen	79.871,25	119.000,00	118.421,00	-579,00 →
<b>19</b>		<b>Summe der ordentlichen Aufwendungen</b>	<b>2.937.296,12</b>	<b>3.704.047,29</b>	<b>3.643.302,93</b>	<b>-60.744,36 ↘</b>
<b>20</b>		<b>Verwaltungsergebnis (Nr.10 ./ Nr.19)</b>	<b>-2.077.810,56</b>	<b>-2.885.119,59</b>	<b>-2.791.756,25</b>	<b>93.363,34 ↗</b>
<b>23</b>		<b>Finanzergebnis (Nr. 21 ./ Nr. 22)</b>	<b>--</b>	<b>--</b>	<b>--</b>	<b>--</b>
24		Gesamtbetrag der ordentlichen Erträge mit Finanzerträgen	859.485,56	818.927,70	851.546,68	32.618,98 ↗
25		Gesamtbetrag der ordentlichen Aufwendungen mit Finanzaufwand	2.937.296,12	3.704.047,29	3.643.302,93	-60.744,36 ↘
<b>26</b>		<b>Ordentliches Ergebnis (Nr. 24 ./ Nr. 25)</b>	<b>-2.077.810,56</b>	<b>-2.885.119,59</b>	<b>-2.791.756,25</b>	<b>93.363,34 ↗</b>
27	59	Außerordentliche Erträge	214.781,96	--	1.248,54	1.248,54 ↗
<b>29</b>		<b>Außerordentliches Ergebnis (Nr. 27 ./ Nr. 28)</b>	<b>214.781,96</b>	<b>--</b>	<b>1.248,54</b>	<b>1.248,54 ↗</b>
<b>30</b>		<b>Jahresergebnis (Nr. 26 + Nr. 29)</b>	<b>-1.863.028,60</b>	<b>-2.885.119,59</b>	<b>-2.790.507,71</b>	<b>94.611,88 ↗</b>



**Teilfinanzrechnung 11.60.01 - Tiefbau**

Nr.	Bezeichnung	Ergebnis des Vorjahres 2022	Fortgeschriebener Ansatz des Haushaltsjahres 2023	Ergebnis des Haushaltsjahres 2023	Vergleich fortgeschriebener Ansatz / Ergebnis des Haushaltsjahres
	<b>Einzahlungen aus Investitionstätigkeit</b>	<b>231.057,38</b>	<b>681.700,00</b>	<b>256.291,17</b>	<b>-425.408,83</b> ↘
20	Einzahlungen aus Investitionszuweisungen und -zuschüssen sowie aus Investitionsbeiträgen	143.757,38	681.700,00	244.727,17	-436.972,83 ↘
21	Einzahlungen aus Abgängen von Vermögensgegenständen des Sachanlagevermögens und des immateriellen Anlagevermögens	87.300,00	--	11.564,00	11.564,00 ↗
	<b>Summe</b>	<b>231.057,38</b>	<b>681.700,00</b>	<b>256.291,17</b>	<b>-425.408,83</b> ↘
	<b>Auszahlungen aus Investitionstätigkeit</b>	<b>711.092,96</b>	<b>3.081.060,60</b>	<b>334.039,93</b>	<b>2.747.020,67</b> ↘
24	Auszahlungen für den Erwerb von Grundstücken und Gebäuden	16.611,76	1.010.000,00	63.267,89	-946.732,11 ↘
25	Auszahlungen für Baumaßnahmen	680.465,97	679.000,00	261.658,07	-417.341,93 ↘
26	Auszahlungen für Investitionen in das sonstige Sachanlagevermögen und immaterielle Anlagevermögen	14.015,23	1.392.060,60	9.113,97	1.382.946,63 ↘
	<b>Summe</b>	<b>711.092,96</b>	<b>3.081.060,60</b>	<b>334.039,93</b>	<b>2.747.020,67</b> ↘
	<b>Saldo (Einzahlungen ./ Auszahlungen)</b>	<b>-480.035,58</b>	<b>-2.399.360,60</b>	<b>-77.748,76</b>	<b>2.321.611,84</b> ↗



## Investitionsübersicht 11.60.01 - Tiefbau

	Ergebnis des Vorjahres 2022	Fortgeschriebener Ansatz des Haushaltsjahres 2023	Ergebnis des Haushaltsjahres 2023	Vergleich fortgeschriebener Ansatz / Ergebnis des Haushaltsjahres
<b>11.60.01 - Tiefbau</b>	<b>-608.556,45</b>	<b>-2.399.360,60</b>	<b>-134.312,76</b>	<b>2.265.047,84</b> ↗
I6001-0002 - Ausbau Gimbacher Straße	-486.724,68	117.390,31	120.303,68	2.913,37 ↗
<i>Einzahlung</i>	5.999,78	126.700,00	126.700,00	0,00 →
<i>Auszahlung</i>	492.724,46	9.309,69	6.396,32	-2.913,37 ↘
I6001-0003 - Umbau barrierefreie Bushaltestelle	-82.048,12	-481.534,88	12.069,01	493.603,89 ↗
<i>Einzahlung</i>	61.900,00	--	24.600,00	24.600,00 ↗
<i>Auszahlung</i>	143.948,12	481.534,88	12.530,99	-469.003,89 ↘
I6001-0006 - Straßenbeleuchtung	-45.000,00	-57.800,00	-45.000,00	12.800,00 ↗
<i>Auszahlung</i>	45.000,00	57.800,00	45.000,00	-12.800,00 ↘
I6001-0009 - Rad- und Fußweg Wildsächser Straße	54.496,48	-55.375,66	34.306,40	89.682,06 ↗
<i>Einzahlung</i>	66.857,60	50.000,00	79.460,26	29.460,26 ↗
<i>Auszahlung</i>	12.361,12	105.375,66	45.153,86	-60.221,80 ↘
I6001-0011 - Radweg zwischen Herrngarten und GGW	--	-3.526,00	0,00	3.526,00 ↗
<i>Einzahlung</i>	--	340.000,00	13.966,91	-326.033,09 ↘
<i>Auszahlung</i>	--	343.526,00	13.966,91	-329.559,09 ↘
I6001-0014 - Starkregenschutzmaßnahmen	-14.015,23	-18.868,83	-9.113,97	9.754,86 ↗
<i>Auszahlung</i>	14.015,23	18.868,83	9.113,97	-9.754,86 ↘
I6001-0015 - Erwerb GWG Tiefbau	--	-3.000,00	--	3.000,00 ↗
<i>Auszahlung</i>	--	3.000,00	--	-3.000,00 ↘
I6001-0029 - Straßenbau Cuntzstraße	-14.500,00	-255.500,00	-154.000,00	101.500,00 ↗
<i>Auszahlung</i>	14.500,00	255.500,00	154.000,00	-101.500,00 ↘
I6001-0031 - Entwicklung an der Embsmühle	-21.121,76	-1.443.877,81	-61.893,51	1.381.984,30 ↗
<i>Einzahlung</i>	--	165.000,00	--	-165.000,00 ↘
<i>Auszahlung</i>	21.121,76	1.608.877,81	61.893,51	1.546.984,30 ↘
I6001-0032 - Erschließung Kurmainzer- Burgstraße	--	-33.000,00	--	33.000,00 ↗
<i>Auszahlung</i>	--	33.000,00	--	-33.000,00 ↘
I6001-0037 - Erschließung Bienroth	5.352,41	-5.352,41	-1.893,05	3.459,36 ↗
<i>Einzahlung</i>	9.000,00	--	--	--
<i>Auszahlung</i>	3.647,59	5.352,41	1.893,05	-3.459,36 ↘
I6001-0038 - Gehwege Wiesbadener Straße	--	-100.000,00	--	100.000,00 ↗
<i>Auszahlung</i>	--	100.000,00	--	-100.000,00 ↘
I6001-0039 - Lückenschluss Radwegenetz B455	-8.084,68	-8.915,32	--	8.915,32 ↗
<i>Auszahlung</i>	8.084,68	8.915,32	--	-8.915,32 ↘
I6001-0040 - Stellplätze Waldallee	--	-50.000,00	-29.091,32	20.908,68 ↗
<i>Auszahlung</i>	--	50.000,00	29.091,32	-20.908,68 ↘



## Geschäftsbericht Eppstein

---

	Ergebnis des Vorjahres 2022	Fortgeschriebener Ansatz des Haushaltsjahres 2023	Ergebnis des Haushaltsjahres 2023	Vergleich fortgeschriebener Ansatz / Ergebnis des Haushaltsjahres
I6101-0001 - Erwerb von Grundstücken, Grenzregelungen	-682,00	--	--	--
<i>Einzahlung</i>	8,00	--	--	--
<i>Auszahlung</i>	690,00	--	--	--
I6101-0002 - Erwerb von Grundstücken	1.744,05	--	--	--
<i>Einzahlung</i>	1.744,05	--	--	--
I6101-9003 - Ausgleichsmaßn. InNatura Bienroth	2.027,08	--	--	--
<i>Einzahlung</i>	2.027,08	--	--	--



## 112.541.00 - Straßen und Brücken

### Teilergebnisrechnung 112.541.00 - Straßen und Brücken

Nr.	Konten	Bezeichnung	Ergebnis des Vorjahres 2022	Fortgeschriebener Ansatz des Haushaltsjahres 2023	Ergebnis des Haushaltsjahres 2023	Vergleich fortgeschriebener Ansatz / Ergebnis des Haushaltsjahres
10		Summe der Ordentlichen Erträge (Nr. 1-9)	859.485,56	818.927,70	851.546,68	32.618,98 ↗
19		Summe der Ordentlichen Aufwendungen (Nr. 11-18)	2.799.504,39	3.403.320,64	3.501.141,28	97.820,64 ↗
20		<b>Verwaltungsergebnis (Nr. 10 ./. Nr. 19)</b>	<b>-1.940.018,83</b>	<b>-2.584.392,94</b>	<b>-2.649.594,60</b>	<b>-65.201,66 ↘</b>
23		<b>Finanzergebnis (Nr. 21-22)</b>	--	--	--	--
24		<b>Ordentliches Ergebnis (Nr. 20 und Nr. 23)</b>	<b>-1.940.018,83</b>	<b>-2.584.392,94</b>	<b>-2.649.594,60</b>	<b>-65.201,66 ↘</b>
29H		<b>Außerordentliche Ergebnis (Nr. 27 ./. Nr. 28)</b>	<b>214.781,96</b>	--	<b>1.248,54</b>	<b>1.248,54 ↗</b>
30H		<b>Jahresergebnis (Nr. 26 und Nr. 29)</b>	<b>-1.725.236,87</b>	<b>-2.584.392,94</b>	<b>-2.648.346,06</b>	<b>-63.953,12 ↘</b>
31		Ergebnis der internen Leistungsbeziehungen	-110.642,36	-135.158,19	-141.501,75	-6.343,56 ↘
32		<b>Jahresergebnis nach internen Leistungsbeziehungen (Nr. 30 und Nr. 31)</b>	<b>-1.835.879,23</b>	<b>-2.719.551,13</b>	<b>-2.789.847,81</b>	<b>-70.296,68 ↘</b>





## 112.545.00 - Straßenreinigung

### Teilergebnisrechnung 112.545.00 - Straßenreinigung

Nr.	Konten	Bezeichnung	Ergebnis des Vorjahres 2022	Fortgeschriebener Ansatz des Haushaltsjahres 2023	Ergebnis des Haushaltsjahres 2023	Vergleich fortgeschriebener Ansatz / Ergebnis des Haushaltsjahres
10		Summe der Ordentlichen Erträge (Nr. 1-9)	--	--	--	--
19		Summe der Ordentlichen Aufwendungen (Nr. 11-18)	47.652,39	63.513,20	12.896,51	-50.616,69 ↘
20		<b>Verwaltungsergebnis (Nr. 10 ./. Nr. 19)</b>	<b>-47.652,39</b>	<b>-63.513,20</b>	<b>-12.896,51</b>	<b>50.616,69 ↗</b>
23		Finanzergebnis (Nr. 21-22)	--	--	--	--
24		<b>Ordentliches Ergebnis (Nr. 20 und Nr. 23)</b>	<b>-47.652,39</b>	<b>-63.513,20</b>	<b>-12.896,51</b>	<b>50.616,69 ↗</b>
29H		Außerordentliche Ergebnis (Nr. 27 ./. Nr. 28)	--	--	--	--
30H		<b>Jahresergebnis (Nr. 26 und Nr. 29)</b>	<b>-47.652,39</b>	<b>-63.513,20</b>	<b>-12.896,51</b>	<b>50.616,69 ↗</b>
31		Ergebnis der internen Leistungsbeziehungen	-317.784,99	-366.079,39	-372.094,60	-6.015,21 ↘
32		<b>Jahresergebnis nach internen Leistungsbeziehungen (Nr. 30 und Nr. 31)</b>	<b>-365.437,38</b>	<b>-429.592,59</b>	<b>-384.991,11</b>	<b>44.601,48 ↗</b>



## 112.546.00 - Parkeinrichtungen

### Teilergebnisrechnung 112.546.00 - Parkeinrichtungen

Nr.	Konten	Bezeichnung	Ergebnis des Vorjahres 2022	Fortgeschriebener Ansatz des Haushaltsjahres 2023	Ergebnis des Haushaltsjahres 2023	Vergleich fortgeschriebener Ansatz / Ergebnis des Haushaltsjahres
10		Summe der Ordentlichen Erträge (Nr. 1-9)	--	--	--	--
19		Summe der Ordentlichen Aufwendungen (Nr. 11-18)	3.979,11	8.671,06	4.136,58	-4.534,48 ↘
20		<b>Verwaltungsergebnis (Nr. 10 ./. Nr. 19)</b>	<b>-3.979,11</b>	<b>-8.671,06</b>	<b>-4.136,58</b>	<b>4.534,48 ↗</b>
23		Finanzergebnis (Nr. 21-22)	--	--	--	--
24		<b>Ordentliches Ergebnis (Nr. 20 und Nr. 23)</b>	<b>-3.979,11</b>	<b>-8.671,06</b>	<b>-4.136,58</b>	<b>4.534,48 ↗</b>
29H		Außerordentliche Ergebnis (Nr. 27 ./. Nr. 28)	--	--	--	--
30H		<b>Jahresergebnis (Nr. 26 und Nr. 29)</b>	<b>-3.979,11</b>	<b>-8.671,06</b>	<b>-4.136,58</b>	<b>4.534,48 ↗</b>
31		Ergebnis der internen Leistungsbeziehungen	-18.039,87	-21.540,52	-21.269,99	270,53 ↗
32		<b>Jahresergebnis nach internen Leistungsbeziehungen (Nr. 30 und Nr. 31)</b>	<b>-22.018,98</b>	<b>-30.211,58</b>	<b>-25.406,57</b>	<b>4.805,01 ↗</b>



## 113.552.00 - Öffentliche Gewässer und wasserbauliche Anlagen

### Teilergebnisrechnung 113.552.00 - Öffentliche Gewässer und wasserbauliche Anlagen

Nr.	Konten	Bezeichnung	Ergebnis des Vorjahres 2022	Fortgeschriebener Ansatz des Haushaltsjahres 2023	Ergebnis des Haushaltsjahres 2023	Vergleich fortgeschriebener Ansatz / Ergebnis des Haushaltsjahres
10		Summe der Ordentlichen Erträge (Nr. 1-9)	--	--	--	--
19		Summe der Ordentlichen Aufwendungen (Nr. 11-18)	86.160,23	228.542,39	125.128,56	-103.413,83 ↘
20		<b>Verwaltungsergebnis (Nr. 10 ./. Nr. 19)</b>	<b>-86.160,23</b>	<b>-228.542,39</b>	<b>-125.128,56</b>	<b>103.413,83 ↗</b>
23		Finanzergebnis (Nr. 21-22)	--	--	--	--
24		Ordentliches Ergebnis (Nr. 20 und Nr. 23)	-86.160,23	-228.542,39	-125.128,56	103.413,83 ↗
29H		Außerordentliche Ergebnis (Nr. 27 ./. Nr. 28)	--	--	--	--
30H		<b>Jahresergebnis (Nr. 26 und Nr. 29)</b>	<b>-86.160,23</b>	<b>-228.542,39</b>	<b>-125.128,56</b>	<b>103.413,83 ↗</b>
31		Ergebnis der internen Leistungsbeziehungen	-18.039,87	-21.540,51	-21.269,98	270,53 ↗
32		<b>Jahresergebnis nach internen Leistungsbeziehungen (Nr. 30 und Nr. 31)</b>	<b>-104.200,10</b>	<b>-250.082,90</b>	<b>-146.398,54</b>	<b>103.684,36 ↗</b>



## 11.60.02 - Bauhof

### Teilergebnisrechnung 11.60.02 - Bauhof

Nr.	Konten	Bezeichnung	Ergebnis des Vorjahres 2022	Fortgeschriebener Ansatz des Haushaltsjahres 2023	Ergebnis des Haushaltsjahres 2023	Vergleich fortgeschriebener Ansatz / Ergebnis des Haushaltsjahres
07	540-543	Erträge aus Zuweisungen und Zuschüssen für laufende Zwecke und allgemeine Umlagen	550,00	--	550,00	550,00 <span style="color: green;">↗</span>
08	546	Erträge aus der Auflösung von Sonderposten aus Investitionszuweisungen, -zuschüssen und Investitionsbeiträgen	252,00	250,00	249,00	-1,00 <span style="color: orange;">→</span>
<b>10</b>		<b>Summe der ordentlichen Erträge</b>	<b>802,00</b>	<b>250,00</b>	<b>799,00</b>	<b>549,00 <span style="color: green;">↗</span></b>
11	62, 63, 640-643, 647-649, 65	Personalaufwendungen	720.438,33	868.851,30	821.220,88	-47.630,42 <span style="color: green;">↘</span>
13	60, 61, 67-69	Aufwendungen für Sach- und Dienstleistungen	142.433,60	133.850,00	131.872,57	-1.977,43 <span style="color: orange;">↘</span>
14	66	Abschreibungen	50.545,25	65.127,60	79.283,21	14.155,61 <span style="color: red;">↗</span>
18	70, 74, 76	Sonstige ordentliche Aufwendungen	2.783,15	3.000,00	3.179,63	179,63 <span style="color: red;">↗</span>
<b>19</b>		<b>Summe der ordentlichen Aufwendungen</b>	<b>916.200,33</b>	<b>1.070.828,90</b>	<b>1.035.556,29</b>	<b>-35.272,61 <span style="color: orange;">↘</span></b>
<b>20</b>		<b>Verwaltungsergebnis (Nr.10 ./ Nr.19)</b>	<b>-915.398,33</b>	<b>-1.070.578,90</b>	<b>-1.034.757,29</b>	<b>35.821,61 <span style="color: orange;">↗</span></b>
<b>23</b>		<b>Finanzergebnis (Nr. 21 ./ Nr. 22)</b>	<b>--</b>	<b>--</b>	<b>--</b>	<b>--</b>
24		Gesamtbetrag der ordentlichen Erträge mit Finanzerträgen	802,00	250,00	799,00	549,00 <span style="color: green;">↗</span>
25		Gesamtbetrag der ordentlichen Aufwendungen mit Finanzaufwand	916.200,33	1.070.828,90	1.035.556,29	-35.272,61 <span style="color: orange;">↘</span>
<b>26</b>		<b>Ordentliches Ergebnis (Nr. 24 ./ Nr. 25)</b>	<b>-915.398,33</b>	<b>-1.070.578,90</b>	<b>-1.034.757,29</b>	<b>35.821,61 <span style="color: orange;">↗</span></b>
27	59	Außerordentliche Erträge	--	--	29.599,00	29.599,00 <span style="color: green;">↗</span>
<b>29</b>		<b>Außerordentliches Ergebnis (Nr. 27 ./ Nr. 28)</b>	<b>--</b>	<b>--</b>	<b>29.599,00</b>	<b>29.599,00 <span style="color: green;">↗</span></b>
<b>30</b>		<b>Jahresergebnis (Nr. 26 + Nr. 29)</b>	<b>-915.398,33</b>	<b>-1.070.578,90</b>	<b>-1.005.158,29</b>	<b>65.420,61 <span style="color: green;">↗</span></b>



**Teilfinanzrechnung 11.60.02 - Bauhof**

Nr.	Bezeichnung	Ergebnis des Vorjahres 2022	Fortgeschriebener Ansatz des Haushaltsjahres 2023	Ergebnis des Haushaltsjahres 2023	Vergleich fortgeschriebener Ansatz / Ergebnis des Haushaltsjahres
	<b>Einzahlungen aus Investitionstätigkeit</b>	--	--	<b>29.601,00</b>	<b>29.601,00 ↗</b>
21	Einzahlungen aus Abgängen von Vermögensgegenständen des Sachanlagevermögens und des immateriellen Anlagevermögens	--	--	29.601,00	29.601,00 ↗
	<b>Summe</b>	--	--	<b>29.601,00</b>	<b>29.601,00 ↗</b>
	<b>Auszahlungen aus Investitionstätigkeit</b>	<b>10.599,25</b>	<b>456.892,36</b>	<b>354.749,21</b>	<b>-102.143,15 ↘</b>
25	Auszahlungen für Baumaßnahmen	--	256.900,75	--	-256.900,75 ↘
26	Auszahlungen für Investitionen in das sonstige Sachanlagevermögen und immaterielle Anlagevermögen	10.599,25	199.991,61	354.749,21	154.757,60 ↗
	<b>Summe</b>	<b>10.599,25</b>	<b>456.892,36</b>	<b>354.749,21</b>	<b>-102.143,15 ↘</b>
	<b>Saldo (Einzahlungen ./ Auszahlungen)</b>	<b>-10.599,25</b>	<b>-456.892,36</b>	<b>-325.148,21</b>	<b>131.744,15 ↗</b>

**Investitionsübersicht 11.60.02 - Bauhof**

	Ergebnis des Vorjahres 2022	Fortgeschriebener Ansatz des Haushaltsjahres 2023	Ergebnis des Haushaltsjahres 2023	Vergleich fortgeschriebener Ansatz / Ergebnis des Haushaltsjahres
<b>11.60.02 - Bauhof</b>	<b>-10.599,25</b>	<b>-456.892,36</b>	<b>-354.749,21</b>	<b>102.143,15 ↗</b>
I6002-0001 - Erwerb bew. Vermögensg.	-10.599,25	-401.900,75	-313.484,75	88.416,00 ↗
<i>Auszahlung</i>	10.599,25	401.900,75	313.484,75	-88.416,00 ↘
I6002-0002 - Ankauf Geräte Winterdienst	--	-51.991,61	-40.431,46	11.560,15 ↗
<i>Auszahlung</i>	--	51.991,61	40.431,46	-11.560,15 ↘
I6002-0004 - Erwerb GWG Bauhof	--	-3.000,00	-833,00	2.167,00 ↗
<i>Auszahlung</i>	--	3.000,00	833,00	-2.167,00 ↘



## 101.111.80 - Dienstleistungen Bauhof allgemein

### Teilergebnisrechnung 101.111.80 - Dienstleistungen Bauhof allgemein

Nr.	Konten	Bezeichnung	Ergebnis des Vorjahres 2022	Fortgeschriebener Ansatz des Haushaltsjahres 2023	Ergebnis des Haushaltsjahres 2023	Vergleich fortgeschriebener Ansatz / Ergebnis des Haushaltsjahres
10		Summe der Ordentlichen Erträge (Nr. 1-9)	802,00	250,00	799,00	549,00 ↗
19		Summe der Ordentlichen Aufwendungen (Nr. 11-18)	496.594,49	587.198,24	567.407,05	-19.791,19 ↘
20		<b>Verwaltungsergebnis (Nr. 10 ./. Nr. 19)</b>	<b>-495.792,49</b>	<b>-586.948,24</b>	<b>-566.608,05</b>	<b>20.340,19 ↗</b>
23		<b>Finanzergebnis (Nr. 21-22)</b>	--	--	--	--
24		<b>Ordentliches Ergebnis (Nr. 20 und Nr. 23)</b>	<b>-495.792,49</b>	<b>-586.948,24</b>	<b>-566.608,05</b>	<b>20.340,19 ↗</b>
29H		<b>Außerordentliche Ergebnis (Nr. 27 ./. Nr. 28)</b>	--	--	29.599,00	29.599,00 ↗
30H		<b>Jahresergebnis (Nr. 26 und Nr. 29)</b>	<b>-495.792,49</b>	<b>-586.948,24</b>	<b>-537.009,05</b>	<b>49.939,19 ↗</b>
31		Ergebnis der internen Leistungsbeziehungen	495.792,49	546.098,24	537.009,05	-9.089,19 ↘
32		<b>Jahresergebnis nach internen Leistungsbeziehungen (Nr. 30 und Nr. 31)</b>	<b>0,00</b>	<b>-40.850,00</b>	<b>-0,00</b>	<b>40.850,00 ↗</b>



## 104.281.40 - Dienstleistungen Bauhof Kultur

### Teilergebnisrechnung 104.281.40 - Dienstleistungen Bauhof Kultur

Nr.	Konten	Bezeichnung	Ergebnis des Vorjahres 2022	Fortgeschriebener Ansatz des Haushaltsjahres 2023	Ergebnis des Haushaltsjahres 2023	Vergleich fortgeschriebener Ansatz / Ergebnis des Haushaltsjahres
10		Summe der Ordentlichen Erträge (Nr. 1-9)	--	--	--	--
19		Summe der Ordentlichen Aufwendungen (Nr. 11-18)	43.804,85	49.666,96	50.677,28	1.010,32 ↗
20		<b>Verwaltungsergebnis (Nr. 10 ./. Nr. 19)</b>	<b>-43.804,85</b>	<b>-49.666,96</b>	<b>-50.677,28</b>	<b>-1.010,32 ↘</b>
23		Finanzergebnis (Nr. 21-22)	--	--	--	--
24		Ordentliches Ergebnis (Nr. 20 und Nr. 23)	-43.804,85	-49.666,96	-50.677,28	-1.010,32 ↘
29H		Außerordentliche Ergebnis (Nr. 27 ./. Nr. 28)	--	--	--	--
30H		<b>Jahresergebnis (Nr. 26 und Nr. 29)</b>	<b>-43.804,85</b>	<b>-49.666,96</b>	<b>-50.677,28</b>	<b>-1.010,32 ↘</b>
31		Ergebnis der internen Leistungsbeziehungen	43.804,85	49.666,96	50.677,28	1.010,32 ↗
32		<b>Jahresergebnis nach internen Leistungsbeziehungen (Nr. 30 und Nr. 31)</b>	<b>0,00</b>	<b>0,00</b>	<b>0,00</b>	<b>0,00 →</b>



## 104.281.50 - Dienstleistungen Bauhof Vereine

### Teilergebnisrechnung 104.281.50 - Dienstleistungen Bauhof Vereine

Nr.	Konten	Bezeichnung	Ergebnis des Vorjahres 2022	Fortgeschriebener Ansatz des Haushaltsjahres 2023	Ergebnis des Haushaltsjahres 2023	Vergleich fortgeschriebener Ansatz / Ergebnis des Haushaltsjahres
10		Summe der Ordentlichen Erträge (Nr. 1-9)	--	--	--	--
19		Summe der Ordentlichen Aufwendungen (Nr. 11-18)	9.401,39	10.772,32	11.377,85	605,53 ↗
20		<b>Verwaltungsergebnis (Nr. 10 ./ Nr. 19)</b>	<b>-9.401,39</b>	<b>-10.772,32</b>	<b>-11.377,85</b>	<b>-605,53 ↘</b>
23		Finanzergebnis (Nr. 21-22)	--	--	--	--
24		Ordentliches Ergebnis (Nr. 20 und Nr. 23)	-9.401,39	-10.772,32	-11.377,85	-605,53 ↘
29H		Außerordentliche Ergebnis (Nr. 27 ./ Nr. 28)	--	--	--	--
30H		<b>Jahresergebnis (Nr. 26 und Nr. 29)</b>	<b>-9.401,39</b>	<b>-10.772,32</b>	<b>-11.377,85</b>	<b>-605,53 ↘</b>
31		Ergebnis der internen Leistungsbeziehungen	9.401,39	10.772,32	11.377,85	605,53 ↗
32		<b>Jahresergebnis nach internen Leistungsbeziehungen (Nr. 30 und Nr. 31)</b>	<b>0,00</b>	<b>0,00</b>	<b>0,00</b>	<b>0,00 →</b>





## 106.366.10 - Dienstleistungen Bauhof Spielplätze

### Teilergebnisrechnung 106.366.10 - Dienstleistungen Bauhof Spielplätze

Nr.	Konten	Bezeichnung	Ergebnis des Vorjahres 2022	Fortgeschriebener Ansatz des Haushaltsjahres 2023	Ergebnis des Haushaltsjahres 2023	Vergleich fortgeschriebener Ansatz / Ergebnis des Haushaltsjahres
10		Summe der Ordentlichen Erträge (Nr. 1-9)	--	--	--	--
19		Summe der Ordentlichen Aufwendungen (Nr. 11-18)	23.419,25	30.169,20	27.786,98	-2.382,22 ↘
20		<b>Verwaltungsergebnis (Nr. 10 ./. Nr. 19)</b>	<b>-23.419,25</b>	<b>-30.169,20</b>	<b>-27.786,98</b>	<b>2.382,22 ↗</b>
23		Finanzergebnis (Nr. 21-22)	--	--	--	--
24		Ordentliches Ergebnis (Nr. 20 und Nr. 23)	-23.419,25	-30.169,20	-27.786,98	2.382,22 ↗
29H		Außerordentliche Ergebnis (Nr. 27 ./. Nr. 28)	--	--	--	--
30H		<b>Jahresergebnis (Nr. 26 und Nr. 29)</b>	<b>-23.419,25</b>	<b>-30.169,20</b>	<b>-27.786,98</b>	<b>2.382,22 ↗</b>
31		Ergebnis der internen Leistungsbeziehungen	23.419,25	30.169,20	27.786,98	-2.382,22 ↘
32		<b>Jahresergebnis nach internen Leistungsbeziehungen (Nr. 30 und Nr. 31)</b>	<b>0,00</b>	<b>0,00</b>	<b>0,00</b>	<b>0,00 →</b>



## 112.545.10 - Dienstleistungen Bauhof Straßenreinigung

### Teilergebnisrechnung 112.545.10 - Dienstleistungen Bauhof Straßenreinigung

Nr.	Konten	Bezeichnung	Ergebnis des Vorjahres 2022	Fortgeschriebener Ansatz des Haushaltsjahres 2023	Ergebnis des Haushaltsjahres 2023	Vergleich fortgeschriebener Ansatz / Ergebnis des Haushaltsjahres
10		Summe der Ordentlichen Erträge (Nr. 1-9)	--	--	--	--
19		Summe der Ordentlichen Aufwendungen (Nr. 11-18)	102.962,89	120.894,11	115.470,63	-5.423,48 ↘
20		<b>Verwaltungsergebnis (Nr. 10 ./. Nr. 19)</b>	<b>-102.962,89</b>	<b>-120.894,11</b>	<b>-115.470,63</b>	<b>5.423,48 ↗</b>
23		<b>Finanzergebnis (Nr. 21-22)</b>	--	--	--	--
24		<b>Ordentliches Ergebnis (Nr. 20 und Nr. 23)</b>	<b>-102.962,89</b>	<b>-120.894,11</b>	<b>-115.470,63</b>	<b>5.423,48 ↗</b>
29H		<b>Außerordentliche Ergebnis (Nr. 27 ./. Nr. 28)</b>	--	--	--	--
30H		<b>Jahresergebnis (Nr. 26 und Nr. 29)</b>	<b>-102.962,89</b>	<b>-120.894,11</b>	<b>-115.470,63</b>	<b>5.423,48 ↗</b>
31		Ergebnis der internen Leistungsbeziehungen	102.962,89	120.894,11	115.470,63	-5.423,48 ↘
32		<b>Jahresergebnis nach internen Leistungsbeziehungen (Nr. 30 und Nr. 31)</b>	<b>0,00</b>	<b>0,00</b>	<b>0,00</b>	<b>0,00 →</b>



## 113.551.10 - Dienstleistungen Bauhof öffentliches Grün

### Teilergebnisrechnung 113.551.10 - Dienstleistungen Bauhof öffentliches Grün

Nr.	Konten	Bezeichnung	Ergebnis des Vorjahres 2022	Fortgeschriebener Ansatz des Haushaltsjahres 2023	Ergebnis des Haushaltsjahres 2023	Vergleich fortgeschriebener Ansatz / Ergebnis des Haushaltsjahres
10		Summe der Ordentlichen Erträge (Nr. 1-9)	--	--	--	--
19		Summe der Ordentlichen Aufwendungen (Nr. 11-18)	180.074,11	203.938,30	194.174,59	-9.763,71 ↘
20		<b>Verwaltungsergebnis (Nr. 10 ./. Nr. 19)</b>	<b>-180.074,11</b>	<b>-203.938,30</b>	<b>-194.174,59</b>	<b>9.763,71 ↗</b>
23		Finanzergebnis (Nr. 21-22)	--	--	--	--
24		Ordentliches Ergebnis (Nr. 20 und Nr. 23)	-180.074,11	-203.938,30	-194.174,59	9.763,71 ↗
29H		Außerordentliche Ergebnis (Nr. 27 ./. Nr. 28)	--	--	--	--
30H		<b>Jahresergebnis (Nr. 26 und Nr. 29)</b>	<b>-180.074,11</b>	<b>-203.938,30</b>	<b>-194.174,59</b>	<b>9.763,71 ↗</b>
31		Ergebnis der internen Leistungsbeziehungen	180.074,11	207.038,30	194.174,59	-12.863,71 ↘
32		<b>Jahresergebnis nach internen Leistungsbeziehungen (Nr. 30 und Nr. 31)</b>	<b>0,00</b>	<b>3.100,00</b>	<b>0,00</b>	<b>-3.100,00 ↘</b>



## 113.553.10 - Dienstleistungen Bauhof Friedhöfe

### Teilergebnisrechnung 113.553.10 - Dienstleistungen Bauhof Friedhöfe

Nr.	Konten	Bezeichnung	Ergebnis des Vorjahres 2022	Fortgeschriebener Ansatz des Haushaltsjahres 2023	Ergebnis des Haushaltsjahres 2023	Vergleich fortgeschriebener Ansatz / Ergebnis des Haushaltsjahres
10		Summe der Ordentlichen Erträge (Nr. 1-9)	--	--	--	--
19		Summe der Ordentlichen Aufwendungen (Nr. 11-18)	59.943,35	68.189,77	68.661,91	472,14 →
20		<b>Verwaltungsergebnis (Nr. 10 ./. Nr. 19)</b>	<b>-59.943,35</b>	<b>-68.189,77</b>	<b>-68.661,91</b>	<b>-472,14 →</b>
23		Finanzergebnis (Nr. 21-22)	--	--	--	--
24		Ordentliches Ergebnis (Nr. 20 und Nr. 23)	-59.943,35	-68.189,77	-68.661,91	-472,14 →
29H		Außerordentliche Ergebnis (Nr. 27 ./. Nr. 28)	--	--	--	--
30H		<b>Jahresergebnis (Nr. 26 und Nr. 29)</b>	<b>-59.943,35</b>	<b>-68.189,77</b>	<b>-68.661,91</b>	<b>-472,14 →</b>
31		Ergebnis der internen Leistungsbeziehungen	59.943,35	68.189,77	68.661,91	472,14 →
32		<b>Jahresergebnis nach internen Leistungsbeziehungen (Nr. 30 und Nr. 31)</b>	<b>0,00</b>	<b>-0,00</b>	<b>0,00</b>	<b>0,00 ↗</b>



## 11.61.01 - Planen, Bauen und Umwelt

### Teilergebnisrechnung 11.61.01 - Planen, Bauen und Umwelt

Nr.	Konten	Bezeichnung	Ergebnis des Vorjahres 2022	Fortgeschriebener Ansatz des Haushaltsjahres 2023	Ergebnis des Haushaltsjahres 2023	Vergleich fortgeschriebener Ansatz / Ergebnis des Haushaltsjahres
01	50	Privatrechtliche Leistungsentgelte	64.918,68	62.337,28	64.257,42	1.920,14 ↗
02	51	Öffentlich-rechtliche Leistungsentgelte	7.182,00	5.000,00	8.283,46	3.283,46 ↗
03	548-549	Kostensersatzleistungen und -erstattungen	17.671,74	--	8.637,78	8.637,78 ↗
08	546	Erträge aus der Auflösung von Sonderposten aus Investitionszuweisungen, -zuschüssen und Investitionsbeiträgen	22.043,08	5.706,00	20.016,00	14.310,00 ↗
09	53	Sonstige ordentliche Erträge	152,03	--	2.389,33	2.389,33 ↗
<b>10</b>		<b>Summe der ordentlichen Erträge</b>	<b>111.967,53</b>	<b>73.043,28</b>	<b>103.583,99</b>	<b>30.540,71 ↗</b>
11	62, 63, 640-643, 647-649, 65	Personalaufwendungen	256.521,73	301.832,85	280.119,67	-21.713,18 ↘
13	60, 61, 67-69	Aufwendungen für Sach- und Dienstleistungen	212.100,03	239.032,00	157.035,71	-81.996,29 ↘
14	66	Abschreibungen	39.102,00	48.478,00	39.106,00	-9.372,00 ↘
15	71	Aufwendungen für Zuweisungen und Zuschüsse sowie besondere Finanzaufwendungen	449.904,65	492.500,00	490.267,59	-2.232,41 →
18	70, 74, 76	Sonstige ordentliche Aufwendungen	1.269,71	1.450,00	1.333,48	-116,52 ↘
<b>19</b>		<b>Summe der ordentlichen Aufwendungen</b>	<b>958.898,12</b>	<b>1.083.292,85</b>	<b>967.862,45</b>	<b>-115.430,40 ↘</b>
<b>20</b>		<b>Verwaltungsergebnis (Nr.10 ./ Nr.19)</b>	<b>-846.930,59</b>	<b>-1.010.249,57</b>	<b>-864.278,46</b>	<b>145.971,11 ↗</b>
<b>23</b>		<b>Finanzergebnis (Nr. 21 ./ Nr. 22)</b>	<b>--</b>	<b>--</b>	<b>--</b>	<b>--</b>
24		Gesamtbetrag der ordentlichen Erträge mit Finanzerträgen	111.967,53	73.043,28	103.583,99	30.540,71 ↗
25		Gesamtbetrag der ordentlichen Aufwendungen mit Finanzaufwand	958.898,12	1.083.292,85	967.862,45	-115.430,40 ↘
<b>26</b>		<b>Ordentliches Ergebnis (Nr. 24 ./ Nr. 25)</b>	<b>-846.930,59</b>	<b>-1.010.249,57</b>	<b>-864.278,46</b>	<b>145.971,11 ↗</b>
27	59	Außerordentliche Erträge	5.367,98	--	37.565,16	37.565,16 ↗
<b>29</b>		<b>Außerordentliches Ergebnis (Nr. 27 ./ Nr. 28)</b>	<b>5.367,98</b>	<b>--</b>	<b>37.565,16</b>	<b>37.565,16 ↗</b>
<b>30</b>		<b>Jahresergebnis (Nr. 26 + Nr. 29)</b>	<b>-841.562,61</b>	<b>-1.010.249,57</b>	<b>-826.713,30</b>	<b>183.536,27 ↗</b>



**Teilfinanzrechnung 11.61.01 - Planen, Bauen und Umwelt**

Nr.	Bezeichnung	Ergebnis des Vorjahres 2022	Fortgeschriebener Ansatz des Haushaltsjahres 2023	Ergebnis des Haushaltsjahres 2023	Vergleich fortgeschriebener Ansatz / Ergebnis des Haushaltsjahres
	<b>Einzahlungen aus Investitionstätigkeit</b>	<b>8.860,00</b>	--	<b>39.280,00</b>	<b>39.280,00 ↗</b>
21	Einzahlungen aus Abgängen von Vermögensgegenständen des Sachanlagevermögens und des immateriellen Anlagevermögens	8.860,00	--	39.280,00	39.280,00 ↗
	<b>Summe</b>	<b>8.860,00</b>	--	<b>39.280,00</b>	<b>39.280,00 ↗</b>
	<b>Auszahlungen aus Investitionstätigkeit</b>	<b>3.328,74</b>	<b>522.318,58</b>	<b>222.101,79</b>	<b>-300.216,79 ↘</b>
24	Auszahlungen für den Erwerb von Grundstücken und Gebäuden	1.213,29	75.000,00	220.840,39	145.840,39 ↗
25	Auszahlungen für Baumaßnahmen	2.115,45	20.000,00	1.261,40	-18.738,60 ↘
26	Auszahlungen für Investitionen in das sonstige Sachanlagevermögen und immaterielle Anlagevermögen	--	427.318,58	--	-427.318,58 ↘
	<b>Summe</b>	<b>3.328,74</b>	<b>522.318,58</b>	<b>222.101,79</b>	<b>-300.216,79 ↘</b>
	<b>Saldo (Einzahlungen ./ Auszahlungen)</b>	<b>5.531,26</b>	<b>-522.318,58</b>	<b>-182.821,79</b>	<b>339.496,79 ↗</b>



### Investitionsübersicht 11.61.01 - Planen, Bauen und Umwelt

	Ergebnis des Vorjahres 2022	Fortgeschriebener Ansatz des Haushaltsjahres 2023	Ergebnis des Haushaltsjahres 2023	Vergleich fortgeschriebener Ansatz / Ergebnis des Haushaltsjahres
<b>11.61.01 - Planen, Bauen und Umwelt</b>	<b>163,28</b>	<b>-522.318,58</b>	<b>-222.101,79</b>	<b>300.216,79 ↗</b>
I6101-0001 - Erwerb von Grundstücken, Grenzregelungen	3.492,02	-43.155,66	-300,00	42.855,66 ↗
<i>Einzahlung</i>	3.492,02	--	--	--
<i>Auszahlung</i>	--	43.155,66	300,00	-42.855,66 ↘
I6101-0002 - Erwerb von Grundstücken	-1.213,29	-228.895,50	-175.628,54	53.266,96 ↗
<i>Auszahlung</i>	1.213,29	228.895,50	175.628,54	-53.266,96 ↘
I6101-0004 - Anlage Ausgleichsmaßnahmen	-2.115,45	-70.869,92	-46.173,25	24.696,67 ↗
<i>Auszahlung</i>	2.115,45	70.869,92	46.173,25	-24.696,67 ↘
I6101-0006 - Erwerb von Grundstücken Bahnhof	--	-75.000,00	--	75.000,00 ↗
<i>Auszahlung</i>	--	75.000,00	--	-75.000,00 ↘
I6101-9001 - Umlegungsverfahren Steinberg	--	-66.000,00	--	66.000,00 ↗
<i>Auszahlung</i>	--	66.000,00	--	-66.000,00 ↘
I6101-9002 - Planunsk. Ortsmitte/Rathaus	--	-38.397,50	--	38.397,50 ↗
<i>Auszahlung</i>	--	38.397,50	--	-38.397,50 ↘



## 101.111.42 - Grundstücksmanagement

### Teilergebnisrechnung 101.111.42 - Grundstücksmanagement

Nr.	Konten	Bezeichnung	Ergebnis des Vorjahres 2022	Fortgeschriebener Ansatz des Haushaltsjahres 2023	Ergebnis des Haushaltsjahres 2023	Vergleich fortgeschriebener Ansatz / Ergebnis des Haushaltsjahres
10		Summe der Ordentlichen Erträge (Nr. 1-9)	92.748,62	66.843,28	87.440,33	20.597,05 ↗
19		Summe der Ordentlichen Aufwendungen (Nr. 11-18)	154.517,31	166.340,16	128.246,59	-38.093,57 ↘
20		<b>Verwaltungsergebnis (Nr. 10 ./. Nr. 19)</b>	<b>-61.768,69</b>	<b>-99.496,88</b>	<b>-40.806,26</b>	<b>58.690,62 ↗</b>
23		<b>Finanzergebnis (Nr. 21-22)</b>	--	--	--	--
24		<b>Ordentliches Ergebnis (Nr. 20 und Nr. 23)</b>	<b>-61.768,69</b>	<b>-99.496,88</b>	<b>-40.806,26</b>	<b>58.690,62 ↗</b>
29H		<b>Außerordentliche Ergebnis (Nr. 27 ./. Nr. 28)</b>	<b>5.367,98</b>	--	<b>37.565,16</b>	<b>37.565,16 ↗</b>
30H		<b>Jahresergebnis (Nr. 26 und Nr. 29)</b>	<b>-56.400,71</b>	<b>-99.496,88</b>	<b>-3.241,10</b>	<b>96.255,78 ↗</b>
31		Ergebnis der internen Leistungsbeziehungen	-30.375,89	-37.115,19	-38.624,50	-1.509,31 ↘
32		<b>Jahresergebnis nach internen Leistungsbeziehungen (Nr. 30 und Nr. 31)</b>	<b>-86.776,60</b>	<b>-136.612,07</b>	<b>-41.865,60</b>	<b>94.746,47 ↗</b>





## 109.511.00 - Planung und Entwicklung Stadt

### Teilergebnisrechnung 109.511.00 - Planung und Entwicklung Stadt

Nr.	Konten	Bezeichnung	Ergebnis des Vorjahres 2022	Fortgeschriebener Ansatz des Haushaltsjahres 2023	Ergebnis des Haushaltsjahres 2023	Vergleich fortgeschriebener Ansatz / Ergebnis des Haushaltsjahres
10		Summe der Ordentlichen Erträge (Nr. 1-9)	7.180,00	5.000,00	8.283,46	3.283,46 ↗
19		Summe der Ordentlichen Aufwendungen (Nr. 11-18)	273.068,84	297.228,74	266.932,78	-30.295,96 ↘
20		<b>Verwaltungsergebnis (Nr. 10 ./. Nr. 19)</b>	<b>-265.888,84</b>	<b>-292.228,74</b>	<b>-258.649,32</b>	<b>33.579,42 ↗</b>
23		<b>Finanzergebnis (Nr. 21-22)</b>	--	--	--	--
24		<b>Ordentliches Ergebnis (Nr. 20 und Nr. 23)</b>	<b>-265.888,84</b>	<b>-292.228,74</b>	<b>-258.649,32</b>	<b>33.579,42 ↗</b>
29H		<b>Außerordentliche Ergebnis (Nr. 27 ./. Nr. 28)</b>	--	--	--	--
30H		<b>Jahresergebnis (Nr. 26 und Nr. 29)</b>	<b>-265.888,84</b>	<b>-292.228,74</b>	<b>-258.649,32</b>	<b>33.579,42 ↗</b>
31		Ergebnis der internen Leistungsbeziehungen	-59.984,10	-74.277,33	-79.972,55	-5.695,22 ↘
32		<b>Jahresergebnis nach internen Leistungsbeziehungen (Nr. 30 und Nr. 31)</b>	<b>-325.872,94</b>	<b>-366.506,07</b>	<b>-338.621,87</b>	<b>27.884,20 ↗</b>



## 112.547.00 - ÖPNV

### Teilergebnisrechnung 112.547.00 - ÖPNV

Nr.	Konten	Bezeichnung	Ergebnis des Vorjahres 2022	Fortgeschriebener Ansatz des Haushaltsjahres 2023	Ergebnis des Haushaltsjahres 2023	Vergleich fortgeschriebener Ansatz / Ergebnis des Haushaltsjahres
10		Summe der Ordentlichen Erträge (Nr. 1-9)	1.460,00	1.200,00	1.458,00	258,00 ↗
19		Summe der Ordentlichen Aufwendungen (Nr. 11-18)	460.033,76	516.094,04	492.987,32	-23.106,72 ↘
20		<b>Verwaltungsergebnis (Nr. 10 ./. Nr. 19)</b>	<b>-458.573,76</b>	<b>-514.894,04</b>	<b>-491.529,32</b>	<b>23.364,72 ↗</b>
23		<b>Finanzergebnis (Nr. 21-22)</b>	--	--	--	--
24		<b>Ordentliches Ergebnis (Nr. 20 und Nr. 23)</b>	<b>-458.573,76</b>	<b>-514.894,04</b>	<b>-491.529,32</b>	<b>23.364,72 ↗</b>
29H		<b>Außerordentliche Ergebnis (Nr. 27 ./. Nr. 28)</b>	--	--	--	--
30H		<b>Jahresergebnis (Nr. 26 und Nr. 29)</b>	<b>-458.573,76</b>	<b>-514.894,04</b>	<b>-491.529,32</b>	<b>23.364,72 ↗</b>
31		Ergebnis der internen Leistungsbeziehungen	-20.107,17	-23.932,27	-23.872,93	59,34 →
32		<b>Jahresergebnis nach internen Leistungsbeziehungen (Nr. 30 und Nr. 31)</b>	<b>-478.680,93</b>	<b>-538.826,31</b>	<b>-515.402,25</b>	<b>23.424,06 ↗</b>



## 113.554.00 - Naturschutz und Landschaftspflege

### Teilergebnisrechnung 113.554.00 - Naturschutz und Landschaftspflege

Nr.	Konten	Bezeichnung	Ergebnis des Vorjahres 2022	Fortgeschriebener Ansatz des Haushaltsjahres 2023	Ergebnis des Haushaltsjahres 2023	Vergleich fortgeschriebener Ansatz / Ergebnis des Haushaltsjahres
10		Summe der Ordentlichen Erträge (Nr. 1-9)	10.578,91	--	6.402,20	6.402,20 ↗
19		Summe der Ordentlichen Aufwendungen (Nr. 11-18)	71.278,21	103.629,91	79.695,76	-23.934,15 ↘
20		<b>Verwaltungsergebnis (Nr. 10 ./. Nr. 19)</b>	<b>-60.699,30</b>	<b>-103.629,91</b>	<b>-73.293,56</b>	<b>30.336,35 ↗</b>
23		<b>Finanzergebnis (Nr. 21-22)</b>	--	--	--	--
24		<b>Ordentliches Ergebnis (Nr. 20 und Nr. 23)</b>	<b>-60.699,30</b>	<b>-103.629,91</b>	<b>-73.293,56</b>	<b>30.336,35 ↗</b>
29H		<b>Außerordentliche Ergebnis (Nr. 27 ./. Nr. 28)</b>	--	--	--	--
30H		<b>Jahresergebnis (Nr. 26 und Nr. 29)</b>	<b>-60.699,30</b>	<b>-103.629,91</b>	<b>-73.293,56</b>	<b>30.336,35 ↗</b>
31		Ergebnis der internen Leistungsbeziehungen	-28.963,66	-35.223,89	-36.486,57	-1.262,68 ↘
32		<b>Jahresergebnis nach internen Leistungsbeziehungen (Nr. 30 und Nr. 31)</b>	<b>-89.662,96</b>	<b>-138.853,80</b>	<b>-109.780,13</b>	<b>29.073,67 ↗</b>

**11.61.02 - Grün- und Freizeitanlagen****Teilergebnisrechnung 11.61.02 - Grün- und Freizeitanlagen**

Nr.	Konten	Bezeichnung	Ergebnis des Vorjahres 2022	Fortgeschriebener Ansatz des Haushaltsjahres 2023	Ergebnis des Haushaltsjahres 2023	Vergleich fortgeschriebener Ansatz / Ergebnis des Haushaltsjahres
08	546	Erträge aus der Auflösung von Sonderposten aus Investitionszuweisungen, -zuschüssen und Investitionsbeiträgen	41.747,22	32.030,00	41.773,22	9.743,22 ↗
09	53	Sonstige ordentliche Erträge	35.000,00	--	--	--
<b>10</b>		<b>Summe der ordentlichen Erträge</b>	<b>76.747,22</b>	<b>32.030,00</b>	<b>41.773,22</b>	<b>9.743,22 ↗</b>
11	62, 63, 640-643, 647-649, 65	Personalaufwendungen	63.686,84	63.901,93	66.713,90	2.811,97 ↘
13	60, 61, 67-69	Aufwendungen für Sach- und Dienstleistungen	171.388,15	177.000,40	172.040,02	-4.960,38 ↘
14	66	Abschreibungen	115.054,36	136.269,95	116.336,40	-19.933,55 ↘
<b>19</b>		<b>Summe der ordentlichen Aufwendungen</b>	<b>350.129,35</b>	<b>377.172,28</b>	<b>355.090,32</b>	<b>-22.081,96 ↘</b>
<b>20</b>		<b>Verwaltungsergebnis (Nr.10 ./ Nr.19)</b>	<b>-273.382,13</b>	<b>-345.142,28</b>	<b>-313.317,10</b>	<b>31.825,18 ↗</b>
<b>23</b>		<b>Finanzergebnis (Nr. 21 ./ Nr. 22)</b>	<b>--</b>	<b>--</b>	<b>--</b>	<b>--</b>
24		Gesamtbetrag der ordentlichen Erträge mit Finanzerträgen	76.747,22	32.030,00	41.773,22	9.743,22 ↗
25		Gesamtbetrag der ordentlichen Aufwendungen mit Finanzaufwand	350.129,35	377.172,28	355.090,32	-22.081,96 ↘
<b>26</b>		<b>Ordentliches Ergebnis (Nr. 24 ./ Nr. 25)</b>	<b>-273.382,13</b>	<b>-345.142,28</b>	<b>-313.317,10</b>	<b>31.825,18 ↗</b>
27	59	Außerordentliche Erträge	--	--	400,00	400,00 ↗
<b>29</b>		<b>Außerordentliches Ergebnis (Nr. 27 ./ Nr. 28)</b>	<b>--</b>	<b>--</b>	<b>400,00</b>	<b>400,00 ↗</b>
<b>30</b>		<b>Jahresergebnis (Nr. 26 + Nr. 29)</b>	<b>-273.382,13</b>	<b>-345.142,28</b>	<b>-312.917,10</b>	<b>32.225,18 ↗</b>



**Teilfinanzrechnung 11.61.02 - Grün- und Freizeitanlagen**

Nr.	Bezeichnung	Ergebnis des Vorjahres 2022	Fortgeschriebener Ansatz des Haushaltsjahres 2023	Ergebnis des Haushaltsjahres 2023	Vergleich fortgeschriebener Ansatz / Ergebnis des Haushaltsjahres
	<b>Einzahlungen aus Investitionstätigkeit</b>	--	--	<b>3.000,00</b>	<b>3.000,00 ↗</b>
20	Einzahlungen aus Investitionszuweisungen und -zuschüssen sowie aus Investitionsbeiträgen	--	--	3.000,00	3.000,00 ↗
	<b>Summe</b>	--	--	<b>3.000,00</b>	<b>3.000,00 ↗</b>
	<b>Auszahlungen aus Investitionstätigkeit</b>	<b>15.816,07</b>	<b>402.390,05</b>	<b>44.120,09</b>	<b>-358.269,96 ↘</b>
24	Auszahlungen für den Erwerb von Grundstücken und Gebäuden	--	252.000,00	--	-252.000,00 ↘
25	Auszahlungen für Baumaßnahmen	5.802,31	82.397,19	32.403,40	-49.993,79 ↘
26	Auszahlungen für Investitionen in das sonstige Sachanlagevermögen und immaterielle Anlagevermögen	10.013,76	67.992,86	11.716,69	-56.276,17 ↘
	<b>Summe</b>	<b>15.816,07</b>	<b>402.390,05</b>	<b>44.120,09</b>	<b>-358.269,96 ↘</b>
	<b>Saldo (Einzahlungen ./ Auszahlungen)</b>	<b>-15.816,07</b>	<b>-402.390,05</b>	<b>-41.120,09</b>	<b>361.269,96 ↗</b>



**Investitionsübersicht 11.61.02 - Grün- und Freizeitanlagen**

	Ergebnis des Vorjahres 2022	Fortgeschriebener Ansatz des Haushaltsjahres 2023	Ergebnis des Haushaltsjahres 2023	Vergleich fortgeschriebener Ansatz / Ergebnis des Haushaltsjahres
<b>11.61.02 - Grün- und Freizeitanlagen</b>	<b>-15.816,07</b>	<b>-402.390,05</b>	<b>-41.120,09</b>	<b>361.269,96 ↗</b>
I1002-0005 - Denkmal Bergmann Michel	-1.042,31	--	--	--
<i>Auszahlung</i>	<i>1.042,31</i>	--	--	--
I6102-0001 - Spielplatzgeräte	-4.777,05	-24.992,86	-11.716,69	13.276,17 ↗
<i>Auszahlung</i>	<i>4.777,05</i>	<i>24.992,86</i>	<i>11.716,69</i>	<i>-13.276,17 ↘</i>
I6102-0004 - Erwerb GWG Grün- und Freizeita.	-1.563,90	-3.000,00	--	3.000,00 ↗
<i>Auszahlung</i>	<i>1.563,90</i>	<i>3.000,00</i>	--	<i>-3.000,00 ↘</i>
I6102-0016 - Neuanlage Spielplatz In Natura	-4.760,00	--	--	--
<i>Auszahlung</i>	<i>4.760,00</i>	--	--	--
I6102-0017 - Müllgefäße, Pflanzkübel, Sitzbänke	-3.672,81	-3.397,19	--	3.397,19 ↗
<i>Auszahlung</i>	<i>3.672,81</i>	<i>3.397,19</i>	--	<i>-3.397,19 ↘</i>
I6102-0019 - Umgestaltung Spielplatz Wooganlage	--	-119.000,00	-17.122,03	101.877,97 ↗
<i>Einzahlung</i>	--	--	<i>3.000,00</i>	<i>3.000,00 ↗</i>
<i>Auszahlung</i>	--	<i>119.000,00</i>	<i>20.122,03</i>	<i>-98.877,97 ↘</i>
I6102-0025 - Sanierung Sportplatz Niederjosbach	--	-252.000,00	-12.281,37	239.718,63 ↗
<i>Auszahlung</i>	--	<i>252.000,00</i>	<i>12.281,37</i>	<i>-239.718,63 ↘</i>



## 104.281.30 - Stadtverschönerung

### Teilergebnisrechnung 104.281.30 - Stadtverschönerung

Nr.	Konten	Bezeichnung	Ergebnis des Vorjahres 2022	Fortgeschriebener Ansatz des Haushaltsjahres 2023	Ergebnis des Haushaltsjahres 2023	Vergleich fortgeschriebener Ansatz / Ergebnis des Haushaltsjahres
10		Summe der Ordentlichen Erträge (Nr. 1-9)	810,00	812,00	813,00	1,00 →
19		Summe der Ordentlichen Aufwendungen (Nr. 11-18)	47.039,69	49.913,60	44.799,59	-5.114,01 ↘
20		<b>Verwaltungsergebnis (Nr. 10 ./. Nr. 19)</b>	<b>-46.229,69</b>	<b>-49.101,60</b>	<b>-43.986,59</b>	<b>5.115,01 ↗</b>
23		<b>Finanzergebnis (Nr. 21-22)</b>	--	--	--	--
24		<b>Ordentliches Ergebnis (Nr. 20 und Nr. 23)</b>	<b>-46.229,69</b>	<b>-49.101,60</b>	<b>-43.986,59</b>	<b>5.115,01 ↗</b>
29H		<b>Außerordentliche Ergebnis (Nr. 27 ./. Nr. 28)</b>	--	--	400,00	400,00 ↗
30H		<b>Jahresergebnis (Nr. 26 und Nr. 29)</b>	<b>-46.229,69</b>	<b>-49.101,60</b>	<b>-43.586,59</b>	<b>5.515,01 ↗</b>
31		Ergebnis der internen Leistungsbeziehungen	-21.482,50	-25.886,94	-26.113,09	-226,15 →
32		<b>Jahresergebnis nach internen Leistungsbeziehungen (Nr. 30 und Nr. 31)</b>	<b>-67.712,19</b>	<b>-74.988,54</b>	<b>-69.699,68</b>	<b>5.288,86 ↗</b>



## 106.366.00 - Spielplätze

### Teilergebnisrechnung 106.366.00 - Spielplätze

Nr.	Konten	Bezeichnung	Ergebnis des Vorjahres 2022	Fortgeschriebener Ansatz des Haushaltsjahres 2023	Ergebnis des Haushaltsjahres 2023	Vergleich fortgeschriebener Ansatz / Ergebnis des Haushaltsjahres
10		Summe der Ordentlichen Erträge (Nr. 1-9)	48.648,00	13.655,00	13.677,00	22,00 →
19		Summe der Ordentlichen Aufwendungen (Nr. 11-18)	138.895,28	135.765,15	133.592,77	-2.172,38 ↘
20		<b>Verwaltungsergebnis (Nr. 10 ./. Nr. 19)</b>	<b>-90.247,28</b>	<b>-122.110,15</b>	<b>-119.915,77</b>	<b>2.194,38 ↗</b>
23		<b>Finanzergebnis (Nr. 21-22)</b>	--	--	--	--
24		<b>Ordentliches Ergebnis (Nr. 20 und Nr. 23)</b>	<b>-90.247,28</b>	<b>-122.110,15</b>	<b>-119.915,77</b>	<b>2.194,38 ↗</b>
29H		<b>Außerordentliche Ergebnis (Nr. 27 ./. Nr. 28)</b>	--	--	--	--
30H		<b>Jahresergebnis (Nr. 26 und Nr. 29)</b>	<b>-90.247,28</b>	<b>-122.110,15</b>	<b>-119.915,77</b>	<b>2.194,38 ↗</b>
31		Ergebnis der internen Leistungsbeziehungen	-153.339,17	-177.437,46	-178.543,78	-1.106,32 →
32		<b>Jahresergebnis nach internen Leistungsbeziehungen (Nr. 30 und Nr. 31)</b>	<b>-243.586,45</b>	<b>-299.547,61</b>	<b>-298.459,55</b>	<b>1.088,06 →</b>





## 108.424.00 - Sportplätze

### Teilergebnisrechnung 108.424.00 - Sportplätze

Nr.	Konten	Bezeichnung	Ergebnis des Vorjahres 2022	Fortgeschriebener Ansatz des Haushaltsjahres 2023	Ergebnis des Haushaltsjahres 2023	Vergleich fortgeschriebener Ansatz / Ergebnis des Haushaltsjahres
10		Summe der Ordentlichen Erträge (Nr. 1-9)	27.289,22	17.563,00	27.283,22	9.720,22 ↗
19		Summe der Ordentlichen Aufwendungen (Nr. 11-18)	78.670,61	90.517,95	84.244,98	-6.272,97 ↘
20		<b>Verwaltungsergebnis (Nr. 10 ./. Nr. 19)</b>	<b>-51.381,39</b>	<b>-72.954,95</b>	<b>-56.961,76</b>	<b>15.993,19 ↗</b>
23		<b>Finanzergebnis (Nr. 21-22)</b>	--	--	--	--
24		<b>Ordentliches Ergebnis (Nr. 20 und Nr. 23)</b>	<b>-51.381,39</b>	<b>-72.954,95</b>	<b>-56.961,76</b>	<b>15.993,19 ↗</b>
29H		<b>Außerordentliche Ergebnis (Nr. 27 ./. Nr. 28)</b>	--	--	--	--
30H		<b>Jahresergebnis (Nr. 26 und Nr. 29)</b>	<b>-51.381,39</b>	<b>-72.954,95</b>	<b>-56.961,76</b>	<b>15.993,19 ↗</b>
31		Ergebnis der internen Leistungsbeziehungen	-127.921,27	-162.924,96	-135.931,22	26.993,74 ↗
32		<b>Jahresergebnis nach internen Leistungsbeziehungen (Nr. 30 und Nr. 31)</b>	<b>-179.302,66</b>	<b>-235.879,91</b>	<b>-192.892,98</b>	<b>42.986,93 ↗</b>



## 113.551.00 - Öffentliches Grün

### Teilergebnisrechnung 113.551.00 - Öffentliches Grün

Nr.	Konten	Bezeichnung	Ergebnis des Vorjahres 2022	Fortgeschriebener Ansatz des Haushaltsjahres 2023	Ergebnis des Haushaltsjahres 2023	Vergleich fortgeschriebener Ansatz / Ergebnis des Haushaltsjahres
10		Summe der Ordentlichen Erträge (Nr. 1-9)	--	--	--	--
19		Summe der Ordentlichen Aufwendungen (Nr. 11-18)	85.523,77	100.975,58	92.452,98	-8.522,60 ↘
20		<b>Verwaltungsergebnis (Nr. 10 ./. Nr. 19)</b>	<b>-85.523,77</b>	<b>-100.975,58</b>	<b>-92.452,98</b>	<b>8.522,60 ↗</b>
23		<b>Finanzergebnis (Nr. 21-22)</b>	--	--	--	--
24		<b>Ordentliches Ergebnis (Nr. 20 und Nr. 23)</b>	<b>-85.523,77</b>	<b>-100.975,58</b>	<b>-92.452,98</b>	<b>8.522,60 ↗</b>
29H		<b>Außerordentliche Ergebnis (Nr. 27 ./. Nr. 28)</b>	--	--	--	--
30H		<b>Jahresergebnis (Nr. 26 und Nr. 29)</b>	<b>-85.523,77</b>	<b>-100.975,58</b>	<b>-92.452,98</b>	<b>8.522,60 ↗</b>
31		Ergebnis der internen Leistungsbeziehungen	-523.898,45	-599.044,08	-605.740,29	-6.696,21 ↘
32		<b>Jahresergebnis nach internen Leistungsbeziehungen (Nr. 30 und Nr. 31)</b>	<b>-609.422,22</b>	<b>-700.019,66</b>	<b>-698.193,27</b>	<b>1.826,39 →</b>

**11.61.03 - Wald****Teilergebnisrechnung 11.61.03 - Wald**

Nr.	Konten	Bezeichnung	Ergebnis des Vorjahres 2022	Fortgeschriebener Ansatz des Haushaltsjahres 2023	Ergebnis des Haushaltsjahres 2023	Vergleich fortgeschriebener Ansatz / Ergebnis des Haushaltsjahres
01	50	Privatrechtliche Leistungsentgelte	236.714,68	203.359,00	192.485,95	-10.873,05 ↘
07	540-543	Erträge aus Zuweisungen und Zuschüssen für laufende Zwecke und allgemeine Umlagen	80.292,79	8.400,00	109.698,37	101.298,37 ↗
09	53	Sonstige ordentliche Erträge	860,82	--	--	--
10		<b>Summe der ordentlichen Erträge</b>	<b>317.868,29</b>	<b>211.759,00</b>	<b>302.184,32</b>	<b>90.425,32 ↗</b>
11	62, 63, 640-643, 647-649, 65	Personalaufwendungen	--	30.441,67	22.308,02	-8.133,65 ↘
13	60, 61, 67-69	Aufwendungen für Sach- und Dienstleistungen	287.156,06	211.660,00	184.943,98	-26.716,02 ↘
15	71	Aufwendungen für Zuweisungen und Zuschüsse sowie besondere Finanzaufwendungen	11.246,01	35.096,00	35.039,43	-56,57 →
18	70, 74, 76	Sonstige ordentliche Aufwendungen	2.550,94	2.310,00	2.554,35	244,35 ↗
19		<b>Summe der ordentlichen Aufwendungen</b>	<b>300.953,01</b>	<b>279.507,67</b>	<b>244.845,78</b>	<b>-34.661,89 ↘</b>
20		<b>Verwaltungsergebnis (Nr.10 ./. Nr.19)</b>	<b>16.915,28</b>	<b>-67.748,67</b>	<b>57.338,54</b>	<b>125.087,21 ↗</b>
23		<b>Finanzergebnis (Nr. 21 ./. Nr. 22)</b>	<b>--</b>	<b>--</b>	<b>--</b>	<b>--</b>
24		Gesamtbetrag der ordentlichen Erträge mit Finanzerträgen	317.868,29	211.759,00	302.184,32	90.425,32 ↗
25		Gesamtbetrag der ordentlichen Aufwendungen mit Finanzaufwand	300.953,01	279.507,67	244.845,78	-34.661,89 ↘
26		<b>Ordentliches Ergebnis (Nr. 24 ./. Nr. 25)</b>	<b>16.915,28</b>	<b>-67.748,67</b>	<b>57.338,54</b>	<b>125.087,21 ↗</b>
27	59	Außerordentliche Erträge	545,00	--	1.875,00	1.875,00 ↗
29		<b>Außerordentliches Ergebnis (Nr. 27 ./. Nr. 28)</b>	<b>545,00</b>	<b>--</b>	<b>1.875,00</b>	<b>1.875,00 ↗</b>
30		<b>Jahresergebnis (Nr. 26 + Nr. 29)</b>	<b>17.460,28</b>	<b>-67.748,67</b>	<b>59.213,54</b>	<b>126.962,21 ↗</b>



## 113.555.00 - Forstwirtschaft

### Teilergebnisrechnung 113.555.00 - Forstwirtschaft

Nr.	Konten	Bezeichnung	Ergebnis des Vorjahres 2022	Fortgeschriebener Ansatz des Haushaltsjahres 2023	Ergebnis des Haushaltsjahres 2023	Vergleich fortgeschriebener Ansatz / Ergebnis des Haushaltsjahres
10		Summe der Ordentlichen Erträge (Nr. 1-9)	317.868,29	211.759,00	302.184,32	90.425,32 ↗
19		Summe der Ordentlichen Aufwendungen (Nr. 11-18)	300.953,01	276.314,95	242.306,40	-34.008,55 ↘
20		<b>Verwaltungsergebnis (Nr. 10 ./. Nr. 19)</b>	<b>16.915,28</b>	<b>-64.555,95</b>	<b>59.877,92</b>	<b>124.433,87 ↗</b>
23		<b>Finanzergebnis (Nr. 21-22)</b>	--	--	--	--
24		<b>Ordentliches Ergebnis (Nr. 20 und Nr. 23)</b>	<b>16.915,28</b>	<b>-64.555,95</b>	<b>59.877,92</b>	<b>124.433,87 ↗</b>
29H		<b>Außerordentliche Ergebnis (Nr. 27 ./. Nr. 28)</b>	<b>545,00</b>	--	<b>1.875,00</b>	<b>1.875,00 ↗</b>
30H		<b>Jahresergebnis (Nr. 26 und Nr. 29)</b>	<b>17.460,28</b>	<b>-64.555,95</b>	<b>61.752,92</b>	<b>126.308,87 ↗</b>
31		Ergebnis der internen Leistungsbeziehungen	-24.105,55	-28.438,03	-28.739,44	-301,41 ↘
32		<b>Jahresergebnis nach internen Leistungsbeziehungen (Nr. 30 und Nr. 31)</b>	<b>-6.645,27</b>	<b>-92.993,98</b>	<b>33.013,48</b>	<b>126.007,46 ↗</b>



## 113.555.10 - Jagdgenossenschaften

### Teilergebnisrechnung 113.555.10 - Jagdgenossenschaften

Nr.	Konten	Bezeichnung	Ergebnis des Vorjahres 2022	Fortgeschriebener Ansatz des Haushaltsjahres 2023	Ergebnis des Haushaltsjahres 2023	Vergleich fortgeschriebener Ansatz / Ergebnis des Haushaltsjahres
10		Summe der Ordentlichen Erträge (Nr. 1-9)	--	--	--	--
19		Summe der Ordentlichen Aufwendungen (Nr. 11-18)	--	3.192,72	2.539,38	-653,34 ↘
20		<b>Verwaltungsergebnis (Nr. 10 ./. Nr. 19)</b>	--	<b>-3.192,72</b>	<b>-2.539,38</b>	<b>653,34 ↗</b>
23		<b>Finanzergebnis (Nr. 21-22)</b>	--	--	--	--
24		<b>Ordentliches Ergebnis (Nr. 20 und Nr. 23)</b>	--	<b>-3.192,72</b>	<b>-2.539,38</b>	<b>653,34 ↗</b>
29H		<b>Außerordentliche Ergebnis (Nr. 27 ./. Nr. 28)</b>	--	--	--	--
30H		<b>Jahresergebnis (Nr. 26 und Nr. 29)</b>	--	<b>-3.192,72</b>	<b>-2.539,38</b>	<b>653,34 ↗</b>
31		Ergebnis der internen Leistungsbeziehungen	-18.039,88	-21.540,50	-21.269,98	270,52 ↗
32		<b>Jahresergebnis nach internen Leistungsbeziehungen (Nr. 30 und Nr. 31)</b>	<b>-18.039,88</b>	<b>-24.733,22</b>	<b>-23.809,36</b>	<b>923,86 ↗</b>



## 11.63.01 - Gebäudeinstandhaltung und Denkmalschutz

### Teilergebnisrechnung 11.63.01 - Gebäudeinstandhaltung und Denkmalschutz

Nr.	Konten	Bezeichnung	Ergebnis des Vorjahres 2022	Fortgeschriebener Ansatz des Haushaltsjahres 2023	Ergebnis des Haushaltsjahres 2023	Vergleich fortgeschriebener Ansatz / Ergebnis des Haushaltsjahres
02	51	Öffentlich-rechtliche Leistungsentgelte	520,00	--	--	--
03	548-549	Kostenersatzleistungen und -erstattungen	-529,80	--	14,70	14,70 ↗
07	540-543	Erträge aus Zuweisungen und Zuschüssen für laufende Zwecke und allgemeine Umlagen	426,91	--	--	--
<b>10</b>		<b>Summe der ordentlichen Erträge</b>	<b>417,11</b>	<b>--</b>	<b>14,70</b>	<b>14,70 ↗</b>
11	62, 63, 640-643, 647-649, 65	Personalaufwendungen	337.350,26	351.002,45	415.422,22	64.419,77 ↗
13	60, 61, 67-69	Aufwendungen für Sach- und Dienstleistungen	504.029,53	410.000,00	411.478,90	1.478,90 →
14	66	Abschreibungen	1.399,00	1.212,00	1.288,04	76,04 ↗
15	71	Aufwendungen für Zuweisungen und Zuschüsse sowie besondere Finanzaufwendungen	145.833,00	146.000,00	145.833,00	-167,00 →
18	70, 74, 76	Sonstige ordentliche Aufwendungen	407,00	520,00	185,00	-335,00 ↘
<b>19</b>		<b>Summe der ordentlichen Aufwendungen</b>	<b>989.018,79</b>	<b>908.734,45</b>	<b>974.207,16</b>	<b>65.472,71 ↗</b>
<b>20</b>		<b>Verwaltungsergebnis (Nr.10 ./ Nr.19)</b>	<b>-988.601,68</b>	<b>-908.734,45</b>	<b>-974.192,46</b>	<b>-65.458,01 ↘</b>
<b>23</b>		<b>Finanzergebnis (Nr. 21 ./ Nr. 22)</b>	<b>--</b>	<b>--</b>	<b>--</b>	<b>--</b>
24		Gesamtbetrag der ordentlichen Erträge mit Finanzerträgen	417,11	--	14,70	14,70 ↗
25		Gesamtbetrag der ordentlichen Aufwendungen mit Finanzaufwand	989.018,79	908.734,45	974.207,16	65.472,71 ↗
<b>26</b>		<b>Ordentliches Ergebnis (Nr. 24 ./ Nr. 25)</b>	<b>-988.601,68</b>	<b>-908.734,45</b>	<b>-974.192,46</b>	<b>-65.458,01 ↘</b>
27	59	Außerordentliche Erträge	5.985,11	--	12.500,00	12.500,00 ↗
<b>29</b>		<b>Außerordentliches Ergebnis (Nr. 27 ./ Nr. 28)</b>	<b>5.985,11</b>	<b>--</b>	<b>12.500,00</b>	<b>12.500,00 ↗</b>
<b>30</b>		<b>Jahresergebnis (Nr. 26 + Nr. 29)</b>	<b>-982.616,57</b>	<b>-908.734,45</b>	<b>-961.692,46</b>	<b>-52.958,01 ↘</b>



### Teilfinanzrechnung 11.63.01 - Gebäudeinstandhaltung und Denkmalschutz

Nr.	Bezeichnung	Ergebnis des Vorjahres 2022	Fortgeschriebener Ansatz des Haushaltsjahres 2023	Ergebnis des Haushaltsjahres 2023	Vergleich fortgeschriebener Ansatz / Ergebnis des Haushaltsjahres
	<b>Auszahlungen aus Investitionstätigkeit</b>	<b>889,00</b>	<b>3.100,00</b>	<b>1.299,04</b>	<b>-1.800,96</b> ↘
24	Auszahlungen für den Erwerb von Grundstücken und Gebäuden	--	100,00	--	-100,00 ↘
26	Auszahlungen für Investitionen in das sonstige Sachanlagevermögen und immaterielle Anlagevermögen	889,00	3.000,00	1.299,04	-1.700,96 ↘
	<b>Summe</b>	<b>889,00</b>	<b>3.100,00</b>	<b>1.299,04</b>	<b>-1.800,96</b> ↘
	<b>Saldo (Einzahlungen ./ Auszahlungen)</b>	<b>-889,00</b>	<b>-3.100,00</b>	<b>-1.299,04</b>	<b>1.800,96</b> ↗

### Investitionsübersicht 11.63.01 - Gebäudeinstandhaltung und Denkmalschutz

	Ergebnis des Vorjahres 2022	Fortgeschriebener Ansatz des Haushaltsjahres 2023	Ergebnis des Haushaltsjahres 2023	Vergleich fortgeschriebener Ansatz / Ergebnis des Haushaltsjahres
<b>11.63.01 - Gebäudeinstandhaltung und Denkmalschutz</b>	<b>-889,00</b>	<b>-3.100,00</b>	<b>-1.299,04</b>	<b>1.800,96</b> ↗
I6301-0010 - Alarmanlagen	--	-100,00	--	100,00 ↗
<i>Auszahlung</i>	--	100,00	--	-100,00 ↘
I6301-0015 - Erwerb GWG Geb. u. Grundstücksm.	-889,00	-3.000,00	-1.299,04	1.700,96 ↗
<i>Auszahlung</i>	889,00	3.000,00	1.299,04	-1.700,96 ↘



## 101.111.45 - Technisches Gebäudemanagement

### Teilergebnisrechnung 101.111.45 - Technisches Gebäudemanagement

Nr.	Konten	Bezeichnung	Ergebnis des Vorjahres 2022	Fortgeschriebener Ansatz des Haushaltsjahres 2023	Ergebnis des Haushaltsjahres 2023	Vergleich fortgeschriebener Ansatz / Ergebnis des Haushaltsjahres
10		Summe der Ordentlichen Erträge (Nr. 1-9)	--	--	--	--
19		Summe der Ordentlichen Aufwendungen (Nr. 11-18)	372.424,38	395.340,00	386.179,68	-9.160,32 ↘
20		<b>Verwaltungsergebnis (Nr. 10 ./. Nr. 19)</b>	<b>-372.424,38</b>	<b>-395.340,00</b>	<b>-386.179,68</b>	<b>9.160,32 ↗</b>
23		Finanzergebnis (Nr. 21-22)	--	--	--	--
24		Ordentliches Ergebnis (Nr. 20 und Nr. 23)	-372.424,38	-395.340,00	-386.179,68	9.160,32 ↗
29H		Außerordentliche Ergebnis (Nr. 27 ./. Nr. 28)	--	--	--	--
30H		<b>Jahresergebnis (Nr. 26 und Nr. 29)</b>	<b>-372.424,38</b>	<b>-395.340,00</b>	<b>-386.179,68</b>	<b>9.160,32 ↗</b>
31		Ergebnis der internen Leistungsbeziehungen	372.424,38	395.340,00	386.179,68	-9.160,32 ↘
32		<b>Jahresergebnis nach internen Leistungsbeziehungen (Nr. 30 und Nr. 31)</b>	<b>0,00</b>	<b>0,00</b>	<b>0,00</b>	<b>0,00 →</b>





## 101.111.55 - Instandhaltung Verwaltungsgebäude

### Teilergebnisrechnung 101.111.55 - Instandhaltung Verwaltungsgebäude

Nr.	Konten	Bezeichnung	Ergebnis des Vorjahres 2022	Fortgeschriebener Ansatz des Haushaltsjahres 2023	Ergebnis des Haushaltsjahres 2023	Vergleich fortgeschriebener Ansatz / Ergebnis des Haushaltsjahres
10		Summe der Ordentlichen Erträge (Nr. 1-9)	--	--	--	--
19		Summe der Ordentlichen Aufwendungen (Nr. 11-18)	21.737,53	99.350,00	122.912,75	23.562,75 ↗
20		<b>Verwaltungsergebnis (Nr. 10 ./. Nr. 19)</b>	<b>-21.737,53</b>	<b>-99.350,00</b>	<b>-122.912,75</b>	<b>-23.562,75 ↘</b>
23		<b>Finanzergebnis (Nr. 21-22)</b>	--	--	--	--
24		<b>Ordentliches Ergebnis (Nr. 20 und Nr. 23)</b>	<b>-21.737,53</b>	<b>-99.350,00</b>	<b>-122.912,75</b>	<b>-23.562,75 ↘</b>
29H		<b>Außerordentliche Ergebnis (Nr. 27 ./. Nr. 28)</b>	--	--	--	--
30H		<b>Jahresergebnis (Nr. 26 und Nr. 29)</b>	<b>-21.737,53</b>	<b>-99.350,00</b>	<b>-122.912,75</b>	<b>-23.562,75 ↘</b>
31		Ergebnis der internen Leistungsbeziehungen	21.737,53	14.350,00	122.912,75	108.562,75 ↗
32		<b>Jahresergebnis nach internen Leistungsbeziehungen (Nr. 30 und Nr. 31)</b>	<b>0,00</b>	<b>-85.000,00</b>	<b>0,00</b>	<b>85.000,00 ↗</b>



## 101.111.65 - Instandhaltung Städtische Wohnungen

### Teilergebnisrechnung 101.111.65 - Instandhaltung Städtische Wohnungen

Nr.	Konten	Bezeichnung	Ergebnis des Vorjahres 2022	Fortgeschriebener Ansatz des Haushaltsjahres 2023	Ergebnis des Haushaltsjahres 2023	Vergleich fortgeschriebener Ansatz / Ergebnis des Haushaltsjahres
10		Summe der Ordentlichen Erträge (Nr. 1-9)	-529,80	--	14,70	14,70 ↗
19		Summe der Ordentlichen Aufwendungen (Nr. 11-18)	21.551,21	24.900,00	29.761,29	4.861,29 ↘
20		<b>Verwaltungsergebnis (Nr. 10 ./. Nr. 19)</b>	<b>-22.081,01</b>	<b>-24.900,00</b>	<b>-29.746,59</b>	<b>-4.846,59 ↘</b>
23		Finanzergebnis (Nr. 21-22)	--	--	--	--
24		Ordentliches Ergebnis (Nr. 20 und Nr. 23)	-22.081,01	-24.900,00	-29.746,59	-4.846,59 ↘
29H		Außerordentliche Ergebnis (Nr. 27 ./. Nr. 28)	--	--	10.000,00	10.000,00 ↗
30H		<b>Jahresergebnis (Nr. 26 und Nr. 29)</b>	<b>-22.081,01</b>	<b>-24.900,00</b>	<b>-19.746,59</b>	<b>5.153,41 ↗</b>
31		Ergebnis der internen Leistungsbeziehungen	22.081,01	24.900,00	19.746,59	-5.153,41 ↘
32		<b>Jahresergebnis nach internen Leistungsbeziehungen (Nr. 30 und Nr. 31)</b>	<b>0,00</b>	<b>0,00</b>	<b>0,00</b>	<b>0,00 →</b>



## 101.111.75 - Instandhaltung Sonstige fremdgenutzte Gebäude

### Teilergebnisrechnung 101.111.75 - Instandhaltung Sonstige fremdgenutzte Gebäude

Nr.	Konten	Bezeichnung	Ergebnis des Vorjahres 2022	Fortgeschriebener Ansatz des Haushaltsjahres 2023	Ergebnis des Haushaltsjahres 2023	Vergleich fortgeschriebener Ansatz / Ergebnis des Haushaltsjahres
10		Summe der Ordentlichen Erträge (Nr. 1-9)	--	--	--	--
19		Summe der Ordentlichen Aufwendungen (Nr. 11-18)	23.636,08	72.000,00	100.154,50	28.154,50 ↗
20		<b>Verwaltungsergebnis (Nr. 10 ./. Nr. 19)</b>	<b>-23.636,08</b>	<b>-72.000,00</b>	<b>-100.154,50</b>	<b>-28.154,50 ↘</b>
23		Finanzergebnis (Nr. 21-22)	--	--	--	--
24		Ordentliches Ergebnis (Nr. 20 und Nr. 23)	-23.636,08	-72.000,00	-100.154,50	-28.154,50 ↘
29H		Außerordentliche Ergebnis (Nr. 27 ./. Nr. 28)	--	--	--	--
30H		<b>Jahresergebnis (Nr. 26 und Nr. 29)</b>	<b>-23.636,08</b>	<b>-72.000,00</b>	<b>-100.154,50</b>	<b>-28.154,50 ↘</b>
31		Ergebnis der internen Leistungsbeziehungen	23.636,08	22.000,00	100.154,50	78.154,50 ↗
32		<b>Jahresergebnis nach internen Leistungsbeziehungen (Nr. 30 und Nr. 31)</b>	<b>0,00</b>	<b>-50.000,00</b>	<b>0,00</b>	<b>50.000,00 ↗</b>



## 102.126.05 - Instandhaltung Feuerwehr

### Teilergebnisrechnung 102.126.05 - Instandhaltung Feuerwehr

Nr.	Konten	Bezeichnung	Ergebnis des Vorjahres 2022	Fortgeschriebener Ansatz des Haushaltsjahres 2023	Ergebnis des Haushaltsjahres 2023	Vergleich fortgeschriebener Ansatz / Ergebnis des Haushaltsjahres
10		Summe der Ordentlichen Erträge (Nr. 1-9)	--	--	--	--
19		Summe der Ordentlichen Aufwendungen (Nr. 11-18)	50.308,47	15.530,00	23.515,49	7.985,49 ↗
20		<b>Verwaltungsergebnis (Nr. 10 ./. Nr. 19)</b>	<b>-50.308,47</b>	<b>-15.530,00</b>	<b>-23.515,49</b>	<b>-7.985,49 ↘</b>
23		<b>Finanzergebnis (Nr. 21-22)</b>	--	--	--	--
24		<b>Ordentliches Ergebnis (Nr. 20 und Nr. 23)</b>	<b>-50.308,47</b>	<b>-15.530,00</b>	<b>-23.515,49</b>	<b>-7.985,49 ↘</b>
29H		<b>Außerordentliche Ergebnis (Nr. 27 ./. Nr. 28)</b>	--	--	--	--
30H		<b>Jahresergebnis (Nr. 26 und Nr. 29)</b>	<b>-50.308,47</b>	<b>-15.530,00</b>	<b>-23.515,49</b>	<b>-7.985,49 ↘</b>
31		Ergebnis der internen Leistungsbeziehungen	50.308,47	15.530,00	23.515,49	7.985,49 ↗
32		<b>Jahresergebnis nach internen Leistungsbeziehungen (Nr. 30 und Nr. 31)</b>	<b>0,00</b>	<b>0,00</b>	<b>0,00</b>	<b>0,00 →</b>



## 104.263.05 - Instandhaltung Musikschule

### Teilergebnisrechnung 104.263.05 - Instandhaltung Musikschule

Nr.	Konten	Bezeichnung	Ergebnis des Vorjahres 2022	Fortgeschriebener Ansatz des Haushaltsjahres 2023	Ergebnis des Haushaltsjahres 2023	Vergleich fortgeschriebener Ansatz / Ergebnis des Haushaltsjahres
10		Summe der Ordentlichen Erträge (Nr. 1-9)	--	--	--	--
19		Summe der Ordentlichen Aufwendungen (Nr. 11-18)	2.078,55	5.600,00	4.977,23	-622,77 ↘
20		<b>Verwaltungsergebnis (Nr. 10 ./. Nr. 19)</b>	<b>-2.078,55</b>	<b>-5.600,00</b>	<b>-4.977,23</b>	<b>622,77 ↗</b>
23		Finanzergebnis (Nr. 21-22)	--	--	--	--
24		<b>Ordentliches Ergebnis (Nr. 20 und Nr. 23)</b>	<b>-2.078,55</b>	<b>-5.600,00</b>	<b>-4.977,23</b>	<b>622,77 ↗</b>
29H		Außerordentliche Ergebnis (Nr. 27 ./. Nr. 28)	--	--	--	--
30H		<b>Jahresergebnis (Nr. 26 und Nr. 29)</b>	<b>-2.078,55</b>	<b>-5.600,00</b>	<b>-4.977,23</b>	<b>622,77 ↗</b>
31		Ergebnis der internen Leistungsbeziehungen	2.078,55	5.600,00	4.977,23	-622,77 ↘
32		<b>Jahresergebnis nach internen Leistungsbeziehungen (Nr. 30 und Nr. 31)</b>	<b>0,00</b>	<b>0,00</b>	<b>0,00</b>	<b>0,00 →</b>



## 106.365.05 - Instandhaltung Gebäude Kinderbetreuung

### Teilergebnisrechnung 106.365.05 - Instandhaltung Gebäude Kinderbetreuung

Nr.	Konten	Bezeichnung	Ergebnis des Vorjahres 2022	Fortgeschriebener Ansatz des Haushaltsjahres 2023	Ergebnis des Haushaltsjahres 2023	Vergleich fortgeschriebener Ansatz / Ergebnis des Haushaltsjahres
10		Summe der Ordentlichen Erträge (Nr. 1-9)	--	--	--	--
19		Summe der Ordentlichen Aufwendungen (Nr. 11-18)	445.779,74	238.220,00	273.284,92	35.064,92 ↗
20		<b>Verwaltungsergebnis (Nr. 10 ./. Nr. 19)</b>	<b>-445.779,74</b>	<b>-238.220,00</b>	<b>-273.284,92</b>	<b>-35.064,92 ↘</b>
23		Finanzergebnis (Nr. 21-22)	--	--	--	--
24		Ordentliches Ergebnis (Nr. 20 und Nr. 23)	-445.779,74	-238.220,00	-273.284,92	-35.064,92 ↘
29H		Außerordentliche Ergebnis (Nr. 27 ./. Nr. 28)	--	--	--	--
30H		<b>Jahresergebnis (Nr. 26 und Nr. 29)</b>	<b>-445.779,74</b>	<b>-238.220,00</b>	<b>-273.284,92</b>	<b>-35.064,92 ↘</b>
31		Ergebnis der internen Leistungsbeziehungen	445.779,74	163.220,00	273.284,92	110.064,92 ↗
32		<b>Jahresergebnis nach internen Leistungsbeziehungen (Nr. 30 und Nr. 31)</b>	<b>0,00</b>	<b>-75.000,00</b>	<b>0,00</b>	<b>75.000,00 ↗</b>



## 106.366.25 - Instandhaltung Jugendpavillon

### Teilergebnisrechnung 106.366.25 - Instandhaltung Jugendpavillon

Nr.	Konten	Bezeichnung	Ergebnis des Vorjahres 2022	Fortgeschriebener Ansatz des Haushaltsjahres 2023	Ergebnis des Haushaltsjahres 2023	Vergleich fortgeschriebener Ansatz / Ergebnis des Haushaltsjahres
10		Summe der Ordentlichen Erträge (Nr. 1-9)	--	--	--	--
19		Summe der Ordentlichen Aufwendungen (Nr. 11-18)	--	--	--	--
20		<b>Verwaltungsergebnis (Nr. 10 ./. Nr. 19)</b>	--	--	--	--
23		<b>Finanzergebnis (Nr. 21-22)</b>	--	--	--	--
24		<b>Ordentliches Ergebnis (Nr. 20 und Nr. 23)</b>	--	--	--	--
29H		<b>Außerordentliche Ergebnis (Nr. 27 ./. Nr. 28)</b>	--	--	--	--
30H		<b>Jahresergebnis (Nr. 26 und Nr. 29)</b>	--	--	--	--
31		Ergebnis der internen Leistungsbeziehungen	--	--	--	--
32		<b>Jahresergebnis nach internen Leistungsbeziehungen (Nr. 30 und Nr. 31)</b>	--	--	--	--



## 108.424.15 - Sportgebäude Instandhaltung

### Teilergebnisrechnung 108.424.15 - Sportgebäude Instandhaltung

Nr.	Konten	Bezeichnung	Ergebnis des Vorjahres 2022	Fortgeschriebener Ansatz des Haushaltsjahres 2023	Ergebnis des Haushaltsjahres 2023	Vergleich fortgeschriebener Ansatz / Ergebnis des Haushaltsjahres
10		Summe der Ordentlichen Erträge (Nr. 1-9)	--	--	--	--
19		Summe der Ordentlichen Aufwendungen (Nr. 11-18)	7.946,03	9.910,00	6.016,01	-3.893,99 ↘
20		<b>Verwaltungsergebnis (Nr. 10 ./. Nr. 19)</b>	<b>-7.946,03</b>	<b>-9.910,00</b>	<b>-6.016,01</b>	<b>3.893,99 ↗</b>
23		Finanzergebnis (Nr. 21-22)	--	--	--	--
24		<b>Ordentliches Ergebnis (Nr. 20 und Nr. 23)</b>	<b>-7.946,03</b>	<b>-9.910,00</b>	<b>-6.016,01</b>	<b>3.893,99 ↗</b>
29H		Außerordentliche Ergebnis (Nr. 27 ./. Nr. 28)	--	--	2.500,00	2.500,00 ↗
30H		<b>Jahresergebnis (Nr. 26 und Nr. 29)</b>	<b>-7.946,03</b>	<b>-9.910,00</b>	<b>-3.516,01</b>	<b>6.393,99 ↗</b>
31		Ergebnis der internen Leistungsbeziehungen	7.946,03	9.910,00	3.516,01	-6.393,99 ↘
32		<b>Jahresergebnis nach internen Leistungsbeziehungen (Nr. 30 und Nr. 31)</b>	<b>0,00</b>	<b>0,00</b>	<b>0,00</b>	<b>0,00 →</b>





## 110.523.00 - Denkmalschutz allgemein

### Teilergebnisrechnung 110.523.00 - Denkmalschutz allgemein

Nr.	Konten	Bezeichnung	Ergebnis des Vorjahres 2022	Fortgeschriebener Ansatz des Haushaltsjahres 2023	Ergebnis des Haushaltsjahres 2023	Vergleich fortgeschriebener Ansatz / Ergebnis des Haushaltsjahres
10		Summe der Ordentlichen Erträge (Nr. 1-9)	--	--	--	--
19		Summe der Ordentlichen Aufwendungen (Nr. 11-18)	2.826,88	6.114,45	2.366,55	-3.747,90 ↘
20		<b>Verwaltungsergebnis (Nr. 10 ./. Nr. 19)</b>	<b>-2.826,88</b>	<b>-6.114,45</b>	<b>-2.366,55</b>	<b>3.747,90 ↗</b>
23		Finanzergebnis (Nr. 21-22)	--	--	--	--
24		Ordentliches Ergebnis (Nr. 20 und Nr. 23)	-2.826,88	-6.114,45	-2.366,55	3.747,90 ↗
29H		Außerordentliche Ergebnis (Nr. 27 ./. Nr. 28)	--	--	--	--
30H		<b>Jahresergebnis (Nr. 26 und Nr. 29)</b>	<b>-2.826,88</b>	<b>-6.114,45</b>	<b>-2.366,55</b>	<b>3.747,90 ↗</b>
31		Ergebnis der internen Leistungsbeziehungen	-115.927,77	-179.543,72	-136.646,26	42.897,46 ↗
32		<b>Jahresergebnis nach internen Leistungsbeziehungen (Nr. 30 und Nr. 31)</b>	<b>-118.754,65</b>	<b>-185.658,17</b>	<b>-139.012,81</b>	<b>46.645,36 ↗</b>



## 110.523.15 - Instandhaltung Denkmäler

### Teilergebnisrechnung 110.523.15 - Instandhaltung Denkmäler

Nr.	Konten	Bezeichnung	Ergebnis des Vorjahres 2022	Fortgeschriebener Ansatz des Haushaltsjahres 2023	Ergebnis des Haushaltsjahres 2023	Vergleich fortgeschriebener Ansatz / Ergebnis des Haushaltsjahres
10		Summe der Ordentlichen Erträge (Nr. 1-9)	426,91	--	--	--
19		Summe der Ordentlichen Aufwendungen (Nr. 11-18)	12.856,90	24.100,00	9.875,24	-14.224,76 ↘
20		<b>Verwaltungsergebnis (Nr. 10 ./. Nr. 19)</b>	<b>-12.429,99</b>	<b>-24.100,00</b>	<b>-9.875,24</b>	<b>14.224,76 ↗</b>
23		<b>Finanzergebnis (Nr. 21-22)</b>	--	--	--	--
24		<b>Ordentliches Ergebnis (Nr. 20 und Nr. 23)</b>	<b>-12.429,99</b>	<b>-24.100,00</b>	<b>-9.875,24</b>	<b>14.224,76 ↗</b>
29H		<b>Außerordentliche Ergebnis (Nr. 27 ./. Nr. 28)</b>	<b>5.985,11</b>	--	--	--
30H		<b>Jahresergebnis (Nr. 26 und Nr. 29)</b>	<b>-6.444,88</b>	<b>-24.100,00</b>	<b>-9.875,24</b>	<b>14.224,76 ↗</b>
31		Ergebnis der internen Leistungsbeziehungen	6.444,88	24.100,00	9.875,24	-14.224,76 ↘
32		<b>Jahresergebnis nach internen Leistungsbeziehungen (Nr. 30 und Nr. 31)</b>	<b>0,00</b>	<b>0,00</b>	<b>0,00</b>	<b>0,00 →</b>



## 113.553.05 - Instandhaltung Trauerhallen

### Teilergebnisrechnung 113.553.05 - Instandhaltung Trauerhallen

Nr.	Konten	Bezeichnung	Ergebnis des Vorjahres 2022	Fortgeschriebener Ansatz des Haushaltsjahres 2023	Ergebnis des Haushaltsjahres 2023	Vergleich fortgeschriebener Ansatz / Ergebnis des Haushaltsjahres
10		Summe der Ordentlichen Erträge (Nr. 1-9)	520,00	--	--	--
19		Summe der Ordentlichen Aufwendungen (Nr. 11-18)	6.410,16	6.270,00	791,95	-5.478,05 ↘
20		<b>Verwaltungsergebnis (Nr. 10 ./. Nr. 19)</b>	<b>-5.890,16</b>	<b>-6.270,00</b>	<b>-791,95</b>	<b>5.478,05 ↗</b>
23		Finanzergebnis (Nr. 21-22)	--	--	--	--
24		<b>Ordentliches Ergebnis (Nr. 20 und Nr. 23)</b>	<b>-5.890,16</b>	<b>-6.270,00</b>	<b>-791,95</b>	<b>5.478,05 ↗</b>
29H		Außerordentliche Ergebnis (Nr. 27 ./. Nr. 28)	--	--	--	--
30H		<b>Jahresergebnis (Nr. 26 und Nr. 29)</b>	<b>-5.890,16</b>	<b>-6.270,00</b>	<b>-791,95</b>	<b>5.478,05 ↗</b>
31		Ergebnis der internen Leistungsbeziehungen	5.890,16	6.270,00	791,95	-5.478,05 ↘
32		<b>Jahresergebnis nach internen Leistungsbeziehungen (Nr. 30 und Nr. 31)</b>	<b>0,00</b>	<b>0,00</b>	<b>0,00</b>	<b>0,00 →</b>



## 115.573.15 - Instandhaltung Bürgerhäuser

### Teilergebnisrechnung 115.573.15 - Instandhaltung Bürgerhäuser

Nr.	Konten	Bezeichnung	Ergebnis des Vorjahres 2022	Fortgeschriebener Ansatz des Haushaltsjahres 2023	Ergebnis des Haushaltsjahres 2023	Vergleich fortgeschriebener Ansatz / Ergebnis des Haushaltsjahres
10		Summe der Ordentlichen Erträge (Nr. 1-9)	--	--	--	--
19		Summe der Ordentlichen Aufwendungen (Nr. 11-18)	21.462,86	11.400,00	14.371,55	2.971,55 ↗
20		<b>Verwaltungsergebnis (Nr. 10 ./. Nr. 19)</b>	<b>-21.462,86</b>	<b>-11.400,00</b>	<b>-14.371,55</b>	<b>-2.971,55 ↘</b>
23		<b>Finanzergebnis (Nr. 21-22)</b>	--	--	--	--
24		<b>Ordentliches Ergebnis (Nr. 20 und Nr. 23)</b>	<b>-21.462,86</b>	<b>-11.400,00</b>	<b>-14.371,55</b>	<b>-2.971,55 ↘</b>
29H		<b>Außerordentliche Ergebnis (Nr. 27 ./. Nr. 28)</b>	--	--	--	--
30H		<b>Jahresergebnis (Nr. 26 und Nr. 29)</b>	<b>-21.462,86</b>	<b>-11.400,00</b>	<b>-14.371,55</b>	<b>-2.971,55 ↘</b>
31		Ergebnis der internen Leistungsbeziehungen	21.462,86	11.400,00	14.371,55	2.971,55 ↗
32		<b>Jahresergebnis nach internen Leistungsbeziehungen (Nr. 30 und Nr. 31)</b>	<b>0,00</b>	<b>0,00</b>	<b>0,00</b>	<b>0,00 →</b>

**11.63.02 - Kaufmännisches Gebäudemanagement****Teilergebnisrechnung 11.63.02 - Kaufmännisches Gebäudemanagement**

Nr.	Konten	Bezeichnung	Ergebnis des Vorjahres 2022	Fortgeschriebener Ansatz des Haushaltsjahres 2023	Ergebnis des Haushaltsjahres 2023	Vergleich fortgeschriebener Ansatz / Ergebnis des Haushaltsjahres
01	50	Privatrechtliche Leistungsentgelte	412.891,63	446.720,00	462.758,58	16.038,58 ↗
07	540-543	Erträge aus Zuweisungen und Zuschüssen für laufende Zwecke und allgemeine Umlagen	--	--	2,00	2,00 ↗
08	546	Erträge aus der Auflösung von Sonderposten aus Investitionszuweisungen, -zuschüssen und Investitionsbeiträgen	64.110,10	46.056,00	61.245,10	15.189,10 ↗
09	53	Sonstige ordentliche Erträge	1.549,66	775,00	4.086,99	3.311,99 ↗
<b>10</b>		<b>Summe der ordentlichen Erträge</b>	<b>478.551,39</b>	<b>493.551,00</b>	<b>528.092,67</b>	<b>34.541,67 ↗</b>
11	62, 63, 640-643, 647-649, 65	Personalaufwendungen	65.352,93	61.779,17	65.429,58	3.650,41 ↗
13	60, 61, 67-69	Aufwendungen für Sach- und Dienstleistungen	394.344,77	550.999,90	484.607,21	-66.392,69 ↘
14	66	Abschreibungen	195.802,77	330.995,00	216.510,03	-114.484,97 ↘
18	70, 74, 76	Sonstige ordentliche Aufwendungen	11.647,70	11.690,00	11.591,35	-98,65 →
<b>19</b>		<b>Summe der ordentlichen Aufwendungen</b>	<b>667.148,17</b>	<b>955.464,07</b>	<b>778.138,17</b>	<b>-177.325,90 ↘</b>
<b>20</b>		<b>Verwaltungsergebnis (Nr.10 ./ Nr.19)</b>	<b>-188.596,78</b>	<b>-461.913,07</b>	<b>-250.045,50</b>	<b>211.867,57 ↗</b>
<b>23</b>		<b>Finanzergebnis (Nr. 21 ./ Nr. 22)</b>	<b>--</b>	<b>--</b>	<b>--</b>	<b>--</b>
24		Gesamtbetrag der ordentlichen Erträge mit Finanzerträgen	478.551,39	493.551,00	528.092,67	34.541,67 ↗
25		Gesamtbetrag der ordentlichen Aufwendungen mit Finanzaufwand	667.148,17	955.464,07	778.138,17	-177.325,90 ↘
<b>26</b>		<b>Ordentliches Ergebnis (Nr. 24 ./ Nr. 25)</b>	<b>-188.596,78</b>	<b>-461.913,07</b>	<b>-250.045,50</b>	<b>211.867,57 ↗</b>
27	59	Außerordentliche Erträge	0,10	--	--	--
28	79	Außerordentliche Aufwendungen	--	0,10	0,10	0,00 →
<b>29</b>		<b>Außerordentliches Ergebnis (Nr. 27 ./ Nr. 28)</b>	<b>0,10</b>	<b>-0,10</b>	<b>-0,10</b>	<b>0,00 →</b>
<b>30</b>		<b>Jahresergebnis (Nr. 26 + Nr. 29)</b>	<b>-188.596,68</b>	<b>-461.913,17</b>	<b>-250.045,60</b>	<b>211.867,57 ↗</b>



**Teilfinanzrechnung 11.63.02 - Kaufmännisches Gebäudemanagement**

Nr.	Bezeichnung	Ergebnis des Vorjahres 2022	Fortgeschriebener Ansatz des Haushaltsjahres 2023	Ergebnis des Haushaltsjahres 2023	Vergleich fortgeschriebener Ansatz / Ergebnis des Haushaltsjahres
	<b>Einzahlungen aus Investitionstätigkeit</b>	<b>207.585,00</b>	<b>104.783,00</b>	<b>144.957,00</b>	<b>40.174,00 ↗</b>
20	Einzahlungen aus Investitionszuweisungen und -zuschüssen sowie aus Investitionsbeiträgen	207.585,00	104.783,00	144.957,00	40.174,00 ↗
	<b>Summe</b>	<b>207.585,00</b>	<b>104.783,00</b>	<b>144.957,00</b>	<b>40.174,00 ↗</b>
	<b>Auszahlungen aus Investitionstätigkeit</b>	<b>342.339,75</b>	<b>5.025.142,13</b>	<b>228.178,16</b>	<b>4.796.963,97 ↘</b>
24	Auszahlungen für den Erwerb von Grundstücken und Gebäuden	--	2.070.000,00	--	2.070.000,00 ↘
25	Auszahlungen für Baumaßnahmen	337.282,25	-4.000,00	219.508,27	223.508,27 ↗
26	Auszahlungen für Investitionen in das sonstige Sachanlagevermögen und immaterielle Anlagevermögen	5.057,50	2.959.142,13	8.669,89	2.950.472,24 ↘
	<b>Summe</b>	<b>342.339,75</b>	<b>5.025.142,13</b>	<b>228.178,16</b>	<b>4.796.963,97 ↘</b>
	<b>Saldo (Einzahlungen ./ Auszahlungen)</b>	<b>-134.754,75</b>	<b>-4.920.359,13</b>	<b>-83.221,16</b>	<b>4.837.137,97 ↗</b>




**Investitionsübersicht 11.63.02 - Kaufmännisches Gebäudemanagement**

	Ergebnis des Vorjahres 2022	Fortgeschriebener Ansatz des Haushaltsjahres 2023	Ergebnis des Haushaltsjahres 2023	Vergleich fortgeschriebener Ansatz / Ergebnis des Haushaltsjahres
<b>11.63.02 - Kaufmännisches Gebäudemanagement</b>	<b>-134.754,75</b>	<b>-4.923.959,13</b>	<b>-83.221,16</b>	<b>4.840.737,97 ↗</b>
I5001-0015 - Naturkindergarten	87.837,68	71.183,00	71.207,00	24,00 →
<i>Einzahlung</i>	107.585,00	71.183,00	71.207,00	24,00 →
<i>Auszahlung</i>	19.747,32	--	--	--
I6301-0001 - Burg Eppstein, Kelterhaus	-12.834,79	-61.425,38	-58.395,00	3.030,38 ↗
<i>Auszahlung</i>	12.834,79	61.425,38	58.395,00	-3.030,38 ↘
I6301-0002 - Burg Eppstein , Flohmarktzwinger	-14.248,11	--	--	--
<i>Auszahlung</i>	14.248,11	--	--	--
I6301-0003 - Burg Eppstein Sani. nördliche Schildmauer	--	-54.898,91	-20.403,78	34.495,13 ↗
<i>Einzahlung</i>	--	--	30.000,00	30.000,00 ↗
<i>Auszahlung</i>	--	54.898,91	50.403,78	-4.495,13 ↘
I6301-0004 - Burg Eppstein, Beleuchtungskonzept	-1.905,02	--	--	--
<i>Auszahlung</i>	1.905,02	--	--	--
I6301-0018 - Sportplatz NJB Entlüftung Vereinshaus	--	-10.000,00	--	10.000,00 ↗
<i>Auszahlung</i>	--	10.000,00	--	-10.000,00 ↘
I6301-0021 - Dattenbachhalle Entlüftung	-1.130,50	-89.671,50	--	89.671,50 ↗
<i>Auszahlung</i>	1.130,50	89.671,50	--	-89.671,50 ↘
I6301-0023 - Ortsmitte Vockenhausen	-1.759,71	-15.000,00	--	15.000,00 ↗
<i>Auszahlung</i>	1.759,71	15.000,00	--	-15.000,00 ↘
I6301-0030 - Kinderbetreuungseinrichtungen im Stadtgebiet	-25.333,26	-4.658.281,74	-4.650,04	4.653.631,70 ↗
<i>Auszahlung</i>	25.333,26	4.658.281,74	4.650,04	4.653.631,70 ↘
I6301-0031 - Sanierung FFW Bremthal	-2.116,02	--	--	--
<i>Auszahlung</i>	2.116,02	--	--	--
I6301-0033 - Maßnahmen Burg Eppstein	-153.449,90	-87.839,36	-66.456,73	21.382,63 ↗
<i>Einzahlung</i>	100.000,00	30.000,00	30.000,00	0,00 →
<i>Auszahlung</i>	253.449,90	117.839,36	96.456,73	-21.382,63 ↘
I6301-0034 - Sanierung Westzwinger	--	-10.304,91	-5.991,65	4.313,26 ↗
<i>Auszahlung</i>	--	10.304,91	5.991,65	-4.313,26 ↘
I6301-0039 - Kita Zwergenburg Überdachung	-5.057,50	--	--	--
<i>Auszahlung</i>	5.057,50	--	--	--
I6301-9001 - Burg Eppstein Bettelbub	-4.757,62	-7.720,33	6.401,25	14.121,58 ↗
<i>Einzahlung</i>	--	--	13.750,00	13.750,00 ↗
<i>Auszahlung</i>	4.757,62	7.720,33	7.348,75	-371,58 ↘
I6301-9004 - Dattenbachhalle Hallendecke	--	--	-4.932,21	-4.932,21 ↘



## Geschäftsbericht Eppstein

---

	Ergebnis des Vorjahres 2022	Fortgeschriebener Ansatz des Haushaltsjahres 2023	Ergebnis des Haushaltsjahres 2023	Vergleich fortgeschriebener Ansatz / Ergebnis des Haushaltsjahres
<i>Auszahlung</i>	--	--	4.932,21	4.932,21 





## 101.111.40 - Kaufmännisches Gebäudemanagement

### Teilergebnisrechnung 101.111.40 - Kaufmännisches Gebäudemanagement

Nr.	Konten	Bezeichnung	Ergebnis des Vorjahres 2022	Fortgeschriebener Ansatz des Haushaltsjahres 2023	Ergebnis des Haushaltsjahres 2023	Vergleich fortgeschriebener Ansatz / Ergebnis des Haushaltsjahres
10		Summe der Ordentlichen Erträge (Nr. 1-9)	--	--	3.000,00	3.000,00 ↗
19		Summe der Ordentlichen Aufwendungen (Nr. 11-18)	79.378,88	84.346,17	65.579,99	-18.766,18 ↘
20		<b>Verwaltungsergebnis (Nr. 10 ./. Nr. 19)</b>	<b>-79.378,88</b>	<b>-84.346,17</b>	<b>-62.579,99</b>	<b>21.766,18 ↗</b>
23		<b>Finanzergebnis (Nr. 21-22)</b>	--	--	--	--
24		<b>Ordentliches Ergebnis (Nr. 20 und Nr. 23)</b>	<b>-79.378,88</b>	<b>-84.346,17</b>	<b>-62.579,99</b>	<b>21.766,18 ↗</b>
29H		<b>Außerordentliche Ergebnis (Nr. 27 ./. Nr. 28)</b>	<b>0,10</b>	--	--	--
30H		<b>Jahresergebnis (Nr. 26 und Nr. 29)</b>	<b>-79.378,78</b>	<b>-84.346,17</b>	<b>-62.579,99</b>	<b>21.766,18 ↗</b>
31		Ergebnis der internen Leistungsbeziehungen	79.378,88	64.346,17	62.579,99	-1.766,18 ↘
32		<b>Jahresergebnis nach internen Leistungsbeziehungen (Nr. 30 und Nr. 31)</b>	<b>0,10</b>	<b>-20.000,00</b>	<b>0,00</b>	<b>20.000,00 ↗</b>



## 101.111.50 - Verwaltungsgebäude Betrieb ohne Instandhaltung

### Teilergebnisrechnung 101.111.50 - Verwaltungsgebäude Betrieb ohne Instandhaltung

Nr.	Konten	Bezeichnung	Ergebnis des Vorjahres 2022	Fortgeschriebener Ansatz des Haushaltsjahres 2023	Ergebnis des Haushaltsjahres 2023	Vergleich fortgeschriebener Ansatz / Ergebnis des Haushaltsjahres
10		Summe der Ordentlichen Erträge (Nr. 1-9)	5.715,77	7.392,00	2.776,77	-4.615,23 ↓
19		Summe der Ordentlichen Aufwendungen (Nr. 11-18)	226.818,74	325.445,00	285.630,39	-39.814,61 ↓
20		<b>Verwaltungsergebnis (Nr. 10 ./. Nr. 19)</b>	<b>-221.102,97</b>	<b>-318.053,00</b>	<b>-282.853,62</b>	<b>35.199,38 ↑</b>
23		Finanzergebnis (Nr. 21-22)	--	--	--	--
24		<b>Ordentliches Ergebnis (Nr. 20 und Nr. 23)</b>	<b>-221.102,97</b>	<b>-318.053,00</b>	<b>-282.853,62</b>	<b>35.199,38 ↑</b>
29H		Außerordentliche Ergebnis (Nr. 27 ./. Nr. 28)	--	--	--	--
30H		<b>Jahresergebnis (Nr. 26 und Nr. 29)</b>	<b>-221.102,97</b>	<b>-318.053,00</b>	<b>-282.853,62</b>	<b>35.199,38 ↑</b>
31		Ergebnis der internen Leistungsbeziehungen	224.042,97	318.053,00	282.853,62	-35.199,38 ↓
32		<b>Jahresergebnis nach internen Leistungsbeziehungen (Nr. 30 und Nr. 31)</b>	<b>2.940,00</b>	<b>0,00</b>	<b>0,00</b>	<b>0,00 →</b>



## 101.111.60 - Städtische Wohnungen Betrieb ohne Instandhaltung

### Teilergebnisrechnung 101.111.60 - Städtische Wohnungen Betrieb ohne Instandhaltung

Nr.	Konten	Bezeichnung	Ergebnis des Vorjahres 2022	Fortgeschriebener Ansatz des Haushaltsjahres 2023	Ergebnis des Haushaltsjahres 2023	Vergleich fortgeschriebener Ansatz / Ergebnis des Haushaltsjahres
10		Summe der Ordentlichen Erträge (Nr. 1-9)	221.562,70	220.510,00	232.233,17	11.723,17 ↗
19		Summe der Ordentlichen Aufwendungen (Nr. 11-18)	54.042,70	77.273,90	65.933,39	-11.340,51 ↘
20		<b>Verwaltungsergebnis (Nr. 10 ./. Nr. 19)</b>	<b>167.520,00</b>	<b>143.236,10</b>	<b>166.299,78</b>	<b>23.063,68 ↗</b>
23		<b>Finanzergebnis (Nr. 21-22)</b>	--	--	--	--
24		<b>Ordentliches Ergebnis (Nr. 20 und Nr. 23)</b>	<b>167.520,00</b>	<b>143.236,10</b>	<b>166.299,78</b>	<b>23.063,68 ↗</b>
29H		<b>Außerordentliche Ergebnis (Nr. 27 ./. Nr. 28)</b>	--	-0,10	-0,10	0,00 →
30H		<b>Jahresergebnis (Nr. 26 und Nr. 29)</b>	<b>167.520,00</b>	<b>143.236,00</b>	<b>166.299,68</b>	<b>23.063,68 ↗</b>
31		Ergebnis der internen Leistungsbeziehungen	-187.861,88	-202.107,43	-197.849,73	4.257,70 ↗
32		<b>Jahresergebnis nach internen Leistungsbeziehungen (Nr. 30 und Nr. 31)</b>	<b>-20.341,88</b>	<b>-58.871,43</b>	<b>-31.550,05</b>	<b>27.321,38 ↗</b>



## 101.111.70 - Sonstige fremdgenutzte Gebäude Betrieb ohne Instandhaltung

### Teilergebnisrechnung 101.111.70 - Sonstige fremdgenutzte Gebäude Betrieb ohne Instandhaltung

Nr.	Konten	Bezeichnung	Ergebnis des Vorjahres 2022	Fortgeschriebener Ansatz des Haushaltsjahres 2023	Ergebnis des Haushaltsjahres 2023	Vergleich fortgeschriebener Ansatz / Ergebnis des Haushaltsjahres
10		Summe der Ordentlichen Erträge (Nr. 1-9)	188.214,19	187.762,00	187.723,33	-38,67 →
19		Summe der Ordentlichen Aufwendungen (Nr. 11-18)	131.868,61	176.395,00	136.320,10	-40.074,90 ↘
20		<b>Verwaltungsergebnis (Nr. 10 ./ Nr. 19)</b>	<b>56.345,58</b>	<b>11.367,00</b>	<b>51.403,23</b>	<b>40.036,23 ↗</b>
23		<b>Finanzergebnis (Nr. 21-22)</b>	--	--	--	--
24		<b>Ordentliches Ergebnis (Nr. 20 und Nr. 23)</b>	<b>56.345,58</b>	<b>11.367,00</b>	<b>51.403,23</b>	<b>40.036,23 ↗</b>
29H		<b>Außerordentliche Ergebnis (Nr. 27 ./ Nr. 28)</b>	--	--	--	--
30H		<b>Jahresergebnis (Nr. 26 und Nr. 29)</b>	<b>56.345,58</b>	<b>11.367,00</b>	<b>51.403,23</b>	<b>40.036,23 ↗</b>
31		Ergebnis der internen Leistungsbeziehungen	-51.862,09	6.633,00	-42.403,23	-49.036,23 ↘
32		<b>Jahresergebnis nach internen Leistungsbeziehungen (Nr. 30 und Nr. 31)</b>	<b>4.483,49</b>	<b>18.000,00</b>	<b>9.000,00</b>	<b>-9.000,00 ↘</b>



## 106.366.20 - Jugendpavillon Vockenhausen

### Teilergebnisrechnung 106.366.20 - Jugendpavillon Vockenhausen

Nr.	Konten	Bezeichnung	Ergebnis des Vorjahres 2022	Fortgeschriebener Ansatz des Haushaltsjahres 2023	Ergebnis des Haushaltsjahres 2023	Vergleich fortgeschriebener Ansatz / Ergebnis des Haushaltsjahres
10		Summe der Ordentlichen Erträge (Nr. 1-9)	--	--	--	--
19		Summe der Ordentlichen Aufwendungen (Nr. 11-18)	--	3.404,00	167,63	-3.236,37 ↘
20		<b>Verwaltungsergebnis (Nr. 10 ./i. Nr. 19)</b>	--	<b>-3.404,00</b>	<b>-167,63</b>	<b>3.236,37 ↗</b>
23		<b>Finanzergebnis (Nr. 21-22)</b>	--	--	--	--
24		<b>Ordentliches Ergebnis (Nr. 20 und Nr. 23)</b>	--	<b>-3.404,00</b>	<b>-167,63</b>	<b>3.236,37 ↗</b>
29H		<b>Außerordentliche Ergebnis (Nr. 27 ./i. Nr. 28)</b>	--	--	--	--
30H		<b>Jahresergebnis (Nr. 26 und Nr. 29)</b>	--	<b>-3.404,00</b>	<b>-167,63</b>	<b>3.236,37 ↗</b>
31		Ergebnis der internen Leistungsbeziehungen	--	--	--	--
32		<b>Jahresergebnis nach internen Leistungsbeziehungen (Nr. 30 und Nr. 31)</b>	--	<b>-3.404,00</b>	<b>-167,63</b>	<b>3.236,37 ↗</b>



## 108.424.10 - Sportgebäude Betrieb ohne Instandhaltung

### Teilergebnisrechnung 108.424.10 - Sportgebäude Betrieb ohne Instandhaltung

Nr.	Konten	Bezeichnung	Ergebnis des Vorjahres 2022	Fortgeschriebener Ansatz des Haushaltsjahres 2023	Ergebnis des Haushaltsjahres 2023	Vergleich fortgeschriebener Ansatz / Ergebnis des Haushaltsjahres
10		Summe der Ordentlichen Erträge (Nr. 1-9)	13.660,00	20.552,00	24.634,57	4.082,57 ↗
19		Summe der Ordentlichen Aufwendungen (Nr. 11-18)	35.592,09	59.420,00	39.970,15	-19.449,85 ↘
20		<b>Verwaltungsergebnis (Nr. 10 ./. Nr. 19)</b>	<b>-21.932,09</b>	<b>-38.868,00</b>	<b>-15.335,58</b>	<b>23.532,42 ↗</b>
23		<b>Finanzergebnis (Nr. 21-22)</b>	--	--	--	--
24		<b>Ordentliches Ergebnis (Nr. 20 und Nr. 23)</b>	<b>-21.932,09</b>	<b>-38.868,00</b>	<b>-15.335,58</b>	<b>23.532,42 ↗</b>
29H		<b>Außerordentliche Ergebnis (Nr. 27 ./. Nr. 28)</b>	--	--	--	--
30H		<b>Jahresergebnis (Nr. 26 und Nr. 29)</b>	<b>-21.932,09</b>	<b>-38.868,00</b>	<b>-15.335,58</b>	<b>23.532,42 ↗</b>
31		Ergebnis der internen Leistungsbeziehungen	14.649,59	38.868,00	15.335,58	-23.532,42 ↘
32		<b>Jahresergebnis nach internen Leistungsbeziehungen (Nr. 30 und Nr. 31)</b>	<b>-7.282,50</b>	<b>0,00</b>	<b>0,00</b>	<b>0,00 ↗</b>



## 110.523.10 - Betrieb Denkmäler

### Teilergebnisrechnung 110.523.10 - Betrieb Denkmäler

Nr.	Konten	Bezeichnung	Ergebnis des Vorjahres 2022	Fortgeschriebener Ansatz des Haushaltsjahres 2023	Ergebnis des Haushaltsjahres 2023	Vergleich fortgeschriebener Ansatz / Ergebnis des Haushaltsjahres
10		Summe der Ordentlichen Erträge (Nr. 1-9)	44.964,40	53.513,00	72.833,50	19.320,50 ↗
19		Summe der Ordentlichen Aufwendungen (Nr. 11-18)	73.936,22	122.832,00	113.406,81	-9.425,19 ↘
20		<b>Verwaltungsergebnis (Nr. 10 ./. Nr. 19)</b>	<b>-28.971,82</b>	<b>-69.319,00</b>	<b>-40.573,31</b>	<b>28.745,69 ↗</b>
23		<b>Finanzergebnis (Nr. 21-22)</b>	--	--	--	--
24		<b>Ordentliches Ergebnis (Nr. 20 und Nr. 23)</b>	<b>-28.971,82</b>	<b>-69.319,00</b>	<b>-40.573,31</b>	<b>28.745,69 ↗</b>
29H		<b>Außerordentliche Ergebnis (Nr. 27 ./. Nr. 28)</b>	--	--	--	--
30H		<b>Jahresergebnis (Nr. 26 und Nr. 29)</b>	<b>-28.971,82</b>	<b>-69.319,00</b>	<b>-40.573,31</b>	<b>28.745,69 ↗</b>
31		Ergebnis der internen Leistungsbeziehungen	31.047,84	69.319,00	40.573,31	-28.745,69 ↘
32		<b>Jahresergebnis nach internen Leistungsbeziehungen (Nr. 30 und Nr. 31)</b>	<b>2.076,02</b>	<b>0,00</b>	<b>0,00</b>	<b>0,00 →</b>



## 115.573.10 - Bürgerhäuser

### Teilergebnisrechnung 115.573.10 - Bürgerhäuser

Nr.	Konten	Bezeichnung	Ergebnis des Vorjahres 2022	Fortgeschriebener Ansatz des Haushaltsjahres 2023	Ergebnis des Haushaltsjahres 2023	Vergleich fortgeschriebener Ansatz / Ergebnis des Haushaltsjahres
10		Summe der Ordentlichen Erträge (Nr. 1-9)	4.434,33	3.822,00	4.891,33	1.069,33 ↗
19		Summe der Ordentlichen Aufwendungen (Nr. 11-18)	65.510,93	106.348,00	71.129,71	-35.218,29 ↘
20		<b>Verwaltungsergebnis (Nr. 10 ./. Nr. 19)</b>	<b>-61.076,60</b>	<b>-102.526,00</b>	<b>-66.238,38</b>	<b>36.287,62 ↗</b>
23		<b>Finanzergebnis (Nr. 21-22)</b>	--	--	--	--
24		<b>Ordentliches Ergebnis (Nr. 20 und Nr. 23)</b>	<b>-61.076,60</b>	<b>-102.526,00</b>	<b>-66.238,38</b>	<b>36.287,62 ↗</b>
29H		<b>Außerordentliche Ergebnis (Nr. 27 ./. Nr. 28)</b>	--	--	--	--
30H		<b>Jahresergebnis (Nr. 26 und Nr. 29)</b>	<b>-61.076,60</b>	<b>-102.526,00</b>	<b>-66.238,38</b>	<b>36.287,62 ↗</b>
31		Ergebnis der internen Leistungsbeziehungen	-111.792,47	-110.479,82	-113.825,22	-3.345,40 ↘
32		<b>Jahresergebnis nach internen Leistungsbeziehungen (Nr. 30 und Nr. 31)</b>	<b>-172.869,07</b>	<b>-213.005,82</b>	<b>-180.063,60</b>	<b>32.942,22 ↗</b>





## 11.81.01 - Wasserversorgung

### Teilergebnisrechnung 11.81.01 - Wasserversorgung

Nr.	Konten	Bezeichnung	Ergebnis des Vorjahres 2022	Fortgeschriebener Ansatz des Haushaltsjahres 2023	Ergebnis des Haushaltsjahres 2023	Vergleich fortgeschriebener Ansatz / Ergebnis des Haushaltsjahres
01	50	Privatrechtliche Leistungsentgelte	63.353,74	65.064,00	61.851,40	-3.212,60 ↘
02	51	Öffentlich-rechtliche Leistungsentgelte	1.827.232,57	1.813.300,00	1.736.714,16	-76.585,84 ↘
03	548-549	Kostensersatzleistungen und -erstattungen	8,57	--	2.717,19	2.717,19 ↗
04	52	Bestandsveränderungen und aktivierte Eigenleistungen	7.017,57	2.000,00	10.616,24	8.616,24 ↗
08	546	Erträge aus der Auflösung von Sonderposten aus Investitionszuweisungen, -zuschüssen und Investitionsbeiträgen	108.965,00	142.650,26	115.664,17	-26.986,09 ↘
09	53	Sonstige ordentliche Erträge	1.489,11	--	2.853,11	2.853,11 ↗
<b>10</b>		<b>Summe der ordentlichen Erträge</b>	<b>2.008.066,56</b>	<b>2.023.014,26</b>	<b>1.930.416,27</b>	<b>-92.597,99 ↘</b>
11	62, 63, 640-643, 647-649, 65	Personalaufwendungen	420.083,85	444.189,38	428.222,38	-15.967,00 ↘
13	60, 61, 67-69	Aufwendungen für Sach- und Dienstleistungen	872.092,36	685.500,00	674.487,06	-11.012,94 ↘
14	66	Abschreibungen	419.092,20	429.469,05	429.464,43	-4,62 →
16	73	Steueraufwendungen einschließlich Aufwendungen aus gesetzlichen Umlageverpflichtungen	-8.465,58	73.000,00	33.681,03	-39.318,97 ↘
18	70, 74, 76	Sonstige ordentliche Aufwendungen	28.057,53	28.800,00	24.884,26	-3.915,74 ↘
<b>19</b>		<b>Summe der ordentlichen Aufwendungen</b>	<b>1.730.860,36</b>	<b>1.660.958,43</b>	<b>1.590.739,16</b>	<b>-70.219,27 ↘</b>
<b>20</b>		<b>Verwaltungsergebnis (Nr.10 ./ Nr.19)</b>	<b>277.206,20</b>	<b>362.055,83</b>	<b>339.677,11</b>	<b>-22.378,72 ↘</b>
22	77	Zinsen und sonstige Finanzaufwendungen	1.338,00	--	--	--
<b>23</b>		<b>Finanzergebnis (Nr. 21 ./ Nr. 22)</b>	<b>-1.338,00</b>	<b>--</b>	<b>--</b>	<b>--</b>
24		Gesamtbetrag der ordentlichen Erträge mit Finanzerträgen	2.008.066,56	2.023.014,26	1.930.416,27	-92.597,99 ↘
25		Gesamtbetrag der ordentlichen Aufwendungen mit Finanzaufwand	1.732.198,36	1.660.958,43	1.590.739,16	-70.219,27 ↘
<b>26</b>		<b>Ordentliches Ergebnis (Nr. 24 ./ Nr. 25)</b>	<b>275.868,20</b>	<b>362.055,83</b>	<b>339.677,11</b>	<b>-22.378,72 ↘</b>
27	59	Außerordentliche Erträge	--	--	0,02	0,02 ↗
28	79	Außerordentliche Aufwendungen	2.800,00	--	--	--



Nr.	Konten	Bezeichnung	Ergebnis des Vorjahres 2022	Fortgeschriebener Ansatz des Haushaltsjahres 2023	Ergebnis des Haushaltsjahres 2023	Vergleich fortgeschriebener Ansatz / Ergebnis des Haushaltsjahres
29		<b>Außerordentliches Ergebnis (Nr. 27 ./. Nr. 28)</b>	<b>-2.800,00</b>	<b>--</b>	<b>0,02</b>	<b>0,02</b> ↗
30		<b>Jahresergebnis (Nr. 26 + Nr. 29)</b>	<b>273.068,20</b>	<b>362.055,83</b>	<b>339.677,13</b>	<b>-22.378,70</b> ↘

### Teilfinanzrechnung 11.81.01 - Wasserversorgung

Nr.	Bezeichnung	Ergebnis des Vorjahres 2022	Fortgeschriebener Ansatz des Haushaltsjahres 2023	Ergebnis des Haushaltsjahres 2023	Vergleich fortgeschriebener Ansatz / Ergebnis des Haushaltsjahres
	<b>Einzahlungen aus Investitionstätigkeit</b>	<b>116.077,76</b>	<b>450.000,00</b>	<b>184.806,56</b>	<b>-265.193,44</b> ↘
20	Einzahlungen aus Investitionszuweisungen und -zuschüssen sowie aus Investitionsbeiträgen	116.077,76	450.000,00	184.806,56	-265.193,44 ↘
	<b>Summe</b>	<b>116.077,76</b>	<b>450.000,00</b>	<b>184.806,56</b>	<b>-265.193,44</b> ↘
	<b>Auszahlungen aus Investitionstätigkeit</b>	<b>399.083,96</b>	<b>1.647.545,06</b>	<b>351.217,15</b>	<b>1.296.327,91</b> ↗
24	Auszahlungen für den Erwerb von Grundstücken und Gebäuden	289.177,18	783.000,00	176.463,25	-606.536,75 ↘
25	Auszahlungen für Baumaßnahmen	64.767,30	--	135.154,88	135.154,88 ↗
26	Auszahlungen für Investitionen in das sonstige Sachanlagevermögen und immaterielle Anlagevermögen	45.139,48	864.545,06	39.599,02	-824.946,04 ↘
	<b>Summe</b>	<b>399.083,96</b>	<b>1.647.545,06</b>	<b>351.217,15</b>	<b>1.296.327,91</b> ↗
	<b>Saldo (Einzahlungen ./ Auszahlungen)</b>	<b>-283.006,20</b>	<b>-1.197.545,06</b>	<b>-166.410,59</b>	<b>1.031.134,47</b> ↗



**Investitionsübersicht 11.81.01 - Wasserversorgung**

	Ergebnis des Vorjahres 2022	Fortgeschriebener Ansatz des Haushaltsjahres 2023	Ergebnis des Haushaltsjahres 2023	Vergleich fortgeschriebener Ansatz / Ergebnis des Haushaltsjahres
<b>11.81.01 - Wasserversorgung</b>	<b>-283.006,20</b>	<b>-1.197.545,06</b>	<b>-166.410,59</b>	<b>1.031.134,47 ↗</b>
11710-0002 - Unterwasserpumpen	--	-40.559,50	--	40.559,50 ↗
<i>Auszahlung</i>	--	40.559,50	--	-40.559,50 ↘
11710-0003 - Betriebsvorrichtungen	--	-5.000,00	--	5.000,00 ↗
<i>Auszahlung</i>	--	5.000,00	--	-5.000,00 ↘
11710-0007 - Wasserrechte	-10.203,53	--	-6.192,00	-6.192,00 ↘
<i>Auszahlung</i>	10.203,53	--	6.192,00	6.192,00 ↗
11710-0021 - Wasserzähler	-24.476,24	-201.247,38	-30.803,00	170.444,38 ↗
<i>Auszahlung</i>	24.476,24	201.247,38	30.803,00	-170.444,38 ↘
11710-0022 - Wasserhausanschlüsse	-17.581,37	0,00	6.959,91	6.959,91 ↗
<i>Einzahlung</i>	110.507,07	450.000,00	182.458,07	-267.541,93 ↘
<i>Auszahlung</i>	128.088,44	450.000,00	175.498,16	-274.501,84 ↘
11710-0024 - Wasserleitung Gimbacher Straße	-3.456,79	-131.984,29	-4.030,83	127.953,46 ↗
<i>Auszahlung</i>	3.456,79	131.984,29	4.030,83	-127.953,46 ↘
11710-0030 - Elektroschaltschränke	-43.883,45	-41.914,87	-26.008,40	15.906,47 ↗
<i>Auszahlung</i>	43.883,45	41.914,87	26.008,40	-15.906,47 ↘
11710-0031 - Erneuerung der Fernwirkanlage	-3.227,46	-19.168,52	-2.604,02	16.564,50 ↗
<i>Auszahlung</i>	3.227,46	19.168,52	2.604,02	-16.564,50 ↘
11710-0032 - Wasserleitung In Natura 2020 / DEA Wingertsberg	--	-11.857,09	--	11.857,09 ↗
<i>Auszahlung</i>	--	11.857,09	--	-11.857,09 ↘
11710-0037 - Sanierung Pumpwerk Steinbach	--	-59.000,00	--	59.000,00 ↗
<i>Auszahlung</i>	--	59.000,00	--	-59.000,00 ↘
11710-0040 - Sanierung Wasserleitungen	-22.112,51	-247.898,32	--	247.898,32 ↗
<i>Auszahlung</i>	22.112,51	247.898,32	--	-247.898,32 ↘
11710-0041 - Erneuerung Wasserleitung K792	5.570,69	-4.274,00	--	4.274,00 ↗
<i>Einzahlung</i>	5.570,69	--	--	--
<i>Auszahlung</i>	--	4.274,00	--	-4.274,00 ↘
11710-0042 - Erneuerung Wasserleitung Cuntzstraße	-3.067,23	-178.967,59	-92.192,37	86.775,22 ↗
<i>Einzahlung</i>	--	--	2.348,49	2.348,49 ↗
<i>Auszahlung</i>	3.067,23	178.967,59	94.540,86	-84.426,73 ↘
11710-0043 - Steigleitung Brunnen 2 Vockenhausen	--	-7.229,56	--	7.229,56 ↗
<i>Auszahlung</i>	--	7.229,56	--	-7.229,56 ↘
11710-0044 - Erneuerung Brunnen Pfingstborn	--	-11.900,00	--	11.900,00 ↗
<i>Auszahlung</i>	--	11.900,00	--	-11.900,00 ↘
11710-0046 - Erneuerung Förderleitung Vockenhausen	-153.336,06	-36.543,94	--	36.543,94 ↗



## Geschäftsbericht Eppstein

	Ergebnis des Vorjahres 2022	Fortgeschriebener Ansatz des Haushaltsjahres 2023	Ergebnis des Haushaltsjahres 2023	Vergleich fortgeschriebener Ansatz / Ergebnis des Haushaltsjahres
<i>Auszahlung</i>	153.336,06	36.543,94	--	-36.543,94 ↘
11710-0047 - Wasserleitung Embsmühle	--	-115.000,00	-11.539,88	103.460,12 ↗
<i>Auszahlung</i>	--	115.000,00	11.539,88	-103.460,12 ↘
11710-0048 - Anschaffung Transporter	--	-45.000,00	--	45.000,00 ↗
<i>Auszahlung</i>	--	45.000,00	--	-45.000,00 ↘
11710-0049 - Anschaffung Notstromaggregate	--	-30.000,00	--	30.000,00 ↗
<i>Auszahlung</i>	--	30.000,00	--	-30.000,00 ↘
11710-0800 - Erwerb von beweglichem VG	-5.643,42	-6.000,00	--	6.000,00 ↗
<i>Auszahlung</i>	5.643,42	6.000,00	--	-6.000,00 ↘
11710-0888 - Geringwertige Wirtschaftsgüter A u M	--	-2.000,00	--	2.000,00 ↗
<i>Auszahlung</i>	--	2.000,00	--	-2.000,00 ↘
11710-0999 - Geringwertige Wirtschaftsgüter BGA	-1.588,83	-2.000,00	--	2.000,00 ↗
<i>Auszahlung</i>	1.588,83	2.000,00	--	-2.000,00 ↘



## 109.511.20 - Verwaltungskosten Stadtwerke SWE GmbH

### Teilergebnisrechnung 109.511.20 - Verwaltungskosten Stadtwerke SWE GmbH

Nr.	Konten	Bezeichnung	Ergebnis des Vorjahres 2022	Fortgeschriebener Ansatz des Haushaltsjahres 2023	Ergebnis des Haushaltsjahres 2023	Vergleich fortgeschriebener Ansatz / Ergebnis des Haushaltsjahres
10		Summe der Ordentlichen Erträge (Nr. 1-9)	--	--	--	--
19		Summe der Ordentlichen Aufwendungen (Nr. 11-18)	--	--	--	--
20		<b>Verwaltungsergebnis (Nr. 10 ./. Nr. 19)</b>	--	--	--	--
23		<b>Finanzergebnis (Nr. 21-22)</b>	--	--	--	--
24		<b>Ordentliches Ergebnis (Nr. 20 und Nr. 23)</b>	--	--	--	--
29H		<b>Außerordentliche Ergebnis (Nr. 27 ./. Nr. 28)</b>	--	--	--	--
30H		<b>Jahresergebnis (Nr. 26 und Nr. 29)</b>	--	--	--	--
31		Ergebnis der internen Leistungsbeziehungen	--	--	--	--
32		<b>Jahresergebnis nach internen Leistungsbeziehungen (Nr. 30 und Nr. 31)</b>	--	--	--	--



## 111.533.00 - Wasserversorgung

### Teilergebnisrechnung 111.533.00 - Wasserversorgung

Nr.	Konten	Bezeichnung	Ergebnis des Vorjahres 2022	Fortgeschriebener Ansatz des Haushaltsjahres 2023	Ergebnis des Haushaltsjahres 2023	Vergleich fortgeschriebener Ansatz / Ergebnis des Haushaltsjahres
10		Summe der Ordentlichen Erträge (Nr. 1-9)	2.008.066,56	2.023.014,26	1.930.416,27	-92.597,99 ↘
19		Summe der Ordentlichen Aufwendungen (Nr. 11-18)	1.730.860,36	1.660.958,43	1.590.739,16	-70.219,27 ↘
20		<b>Verwaltungsergebnis (Nr. 10 ./. Nr. 19)</b>	<b>277.206,20</b>	<b>362.055,83</b>	<b>339.677,11</b>	<b>-22.378,72 ↘</b>
23		<b>Finanzergebnis (Nr. 21-22)</b>	<b>-1.338,00</b>	<b>--</b>	<b>--</b>	<b>--</b>
24		<b>Ordentliches Ergebnis (Nr. 20 und Nr. 23)</b>	<b>275.868,20</b>	<b>362.055,83</b>	<b>339.677,11</b>	<b>-22.378,72 ↘</b>
29H		<b>Außerordentliche Ergebnis (Nr. 27 ./. Nr. 28)</b>	<b>-2.800,00</b>	<b>--</b>	<b>0,02</b>	<b>0,02 ↗</b>
30H		<b>Jahresergebnis (Nr. 26 und Nr. 29)</b>	<b>273.068,20</b>	<b>362.055,83</b>	<b>339.677,13</b>	<b>-22.378,70 ↘</b>
31		Ergebnis der internen Leistungsbeziehungen	-134.998,69	-161.644,72	-203.641,68	-41.996,96 ↘
32		<b>Jahresergebnis nach internen Leistungsbeziehungen (Nr. 30 und Nr. 31)</b>	<b>138.069,51</b>	<b>200.411,11</b>	<b>136.035,45</b>	<b>-64.375,66 ↘</b>

Die Teilergebnisrechnung beinhaltet ausschließlich Erträge und Aufwendungen aus dem Teilhaushalt Wasser. In der Ergebnisrechnung sind darüber hinaus die Zinsaufwendungen in Höhe von 75.327,51 Euro zu berücksichtigen, so dass sich ein Jahresergebnis in Höhe von 60.707,94 Euro ergibt.

**11.81.02 - Abwasserbeseitigung****Teilergebnisrechnung 11.81.02 - Abwasserbeseitigung**

Nr.	Konten	Bezeichnung	Ergebnis des Vorjahres 2022	Fortgeschriebener Ansatz des Haushaltsjahres 2023	Ergebnis des Haushaltsjahres 2023	Vergleich fortgeschriebener Ansatz / Ergebnis des Haushaltsjahres
01	50	Privatrechtliche Leistungsentgelte	4.401,53	--	1.624,21	1.624,21
02	51	Öffentlich-rechtliche Leistungsentgelte	2.294.628,05	2.326.950,00	2.230.921,51	-96.028,49
08	546	Erträge aus der Auflösung von Sonderposten aus Investitionszuweisungen, -zuschüssen und Investitionsbeiträgen	129.715,01	132.286,67	130.911,25	-1.375,42
09	53	Sonstige ordentliche Erträge	31.209,33	--	125.712,94	125.712,94
<b>10</b>		<b>Summe der ordentlichen Erträge</b>	<b>2.459.953,92</b>	<b>2.459.236,67</b>	<b>2.489.169,91</b>	<b>29.933,24 </b>
11	62, 63, 640-643, 647-649, 65	Personalaufwendungen	175.236,53	156.191,56	142.656,32	-13.535,24
13	60, 61, 67-69	Aufwendungen für Sach- und Dienstleistungen	182.768,50	368.200,00	150.472,00	-217.728,00
14	66	Abschreibungen	500.481,59	508.551,00	508.468,20	-82,80
15	71	Aufwendungen für Zuweisungen und Zuschüsse sowie besondere Finanzaufwendungen	1.244.949,18	1.174.000,00	1.233.026,00	59.026,00
<b>19</b>		<b>Summe der ordentlichen Aufwendungen</b>	<b>2.103.435,80</b>	<b>2.206.942,56</b>	<b>2.034.622,52</b>	<b>-172.320,04 </b>
<b>20</b>		<b>Verwaltungsergebnis (Nr.10 ./ Nr.19)</b>	<b>356.518,12</b>	<b>252.294,11</b>	<b>454.547,39</b>	<b>202.253,28 </b>
<b>23</b>		<b>Finanzergebnis (Nr. 21 ./ Nr. 22)</b>	<b>--</b>	<b>--</b>	<b>--</b>	<b>--</b>
24		Gesamtbetrag der ordentlichen Erträge mit Finanzerträgen	2.459.953,92	2.459.236,67	2.489.169,91	29.933,24
25		Gesamtbetrag der ordentlichen Aufwendungen mit Finanzaufwand	2.103.435,80	2.206.942,56	2.034.622,52	-172.320,04
<b>26</b>		<b>Ordentliches Ergebnis (Nr. 24 ./ Nr. 25)</b>	<b>356.518,12</b>	<b>252.294,11</b>	<b>454.547,39</b>	<b>202.253,28 </b>
27	59	Außerordentliche Erträge	--	--	0,02	0,02
<b>29</b>		<b>Außerordentliches Ergebnis (Nr. 27 ./ Nr. 28)</b>	<b>--</b>	<b>--</b>	<b>0,02</b>	<b>0,02 </b>
<b>30</b>		<b>Jahresergebnis (Nr. 26 + Nr. 29)</b>	<b>356.518,12</b>	<b>252.294,11</b>	<b>454.547,41</b>	<b>202.253,30 </b>



**Teilfinanzrechnung 11.81.02 - Abwasserbeseitigung**

Nr.	Bezeichnung	Ergebnis des Vorjahres 2022	Fortgeschriebener Ansatz des Haushaltsjahres 2023	Ergebnis des Haushaltsjahres 2023	Vergleich fortgeschriebener Ansatz / Ergebnis des Haushaltsjahres
	<b>Einzahlungen aus Investitionstätigkeit</b>	<b>38.415,21</b>	<b>40.000,00</b>	<b>45.760,72</b>	<b>5.760,72 ↗</b>
20	Einzahlungen aus Investitionszuweisungen und -zuschüssen sowie aus Investitionsbeiträgen	38.415,21	40.000,00	45.760,72	5.760,72 ↗
	<b>Summe</b>	<b>38.415,21</b>	<b>40.000,00</b>	<b>45.760,72</b>	<b>5.760,72 ↗</b>
	<b>Auszahlungen aus Investitionstätigkeit</b>	<b>180.407,97</b>	<b>1.406.876,62</b>	<b>525.092,66</b>	<b>-881.783,96 ↘</b>
25	Auszahlungen für Baumaßnahmen	172.827,40	662.000,00	521.543,91	-140.456,09 ↘
26	Auszahlungen für Investitionen in das sonstige Sachanlagevermögen und immaterielle Anlagevermögen	7.580,57	744.876,62	3.548,75	-741.327,87 ↘
	<b>Summe</b>	<b>180.407,97</b>	<b>1.406.876,62</b>	<b>525.092,66</b>	<b>-881.783,96 ↘</b>
	<b>Saldo (Einzahlungen ./ Auszahlungen)</b>	<b>-141.992,76</b>	<b>-1.366.876,62</b>	<b>-479.331,94</b>	<b>887.544,68 ↗</b>

**Investitionsübersicht 11.81.02 - Abwasserbeseitigung**

	Ergebnis des Vorjahres 2022	Fortgeschriebener Ansatz des Haushaltsjahres 2023	Ergebnis des Haushaltsjahres 2023	Vergleich fortgeschriebener Ansatz / Ergebnis des Haushaltsjahres
<b>11.81.02 - Abwasserbeseitigung</b>	<b>-143.758,94</b>	<b>-1.366.876,62</b>	<b>-479.331,94</b>	<b>887.544,68 ↗</b>
11720-0002 - Kanalsanierung	-143.184,93	-495.976,62	-20.882,05	475.094,57 ↗
<i>Auszahlung</i>	143.184,93	495.976,62	20.882,05	-475.094,57 ↘
11720-0009 - Kanalhausanschlüsse	20.525,99	0,00	3.933,90	3.933,90 ↗
<i>Einzahlung</i>	36.649,03	40.000,00	45.760,72	5.760,72 ↗
<i>Auszahlung</i>	16.123,04	40.000,00	41.826,82	1.826,82 ↗
11720-0014 - Kanal Cuntzstraße	-4.600,00	-350.400,00	-241.196,00	109.204,00 ↗
<i>Auszahlung</i>	4.600,00	350.400,00	241.196,00	-109.204,00 ↘
11720-0015 - Kanal Embsmühle	-16.500,00	-518.500,00	-221.187,79	297.312,21 ↗
<i>Auszahlung</i>	16.500,00	518.500,00	221.187,79	-297.312,21 ↘
11720-0800 - Erwerb von beweglichen VG	--	-2.000,00	--	2.000,00 ↗
<i>Auszahlung</i>	--	2.000,00	--	-2.000,00 ↘





## 111.538.00 - Abwasserbeseitigung

### Teilergebnisrechnung 111.538.00 - Abwasserbeseitigung

Nr.	Konten	Bezeichnung	Ergebnis des Vorjahres 2022	Fortgeschriebener Ansatz des Haushaltsjahres 2023	Ergebnis des Haushaltsjahres 2023	Vergleich fortgeschriebener Ansatz / Ergebnis des Haushaltsjahres
10		Summe der Ordentlichen Erträge (Nr. 1-9)	2.459.953,92	2.459.236,67	2.489.169,91	29.933,24 ↗
19		Summe der Ordentlichen Aufwendungen (Nr. 11-18)	2.103.435,80	2.206.942,56	2.034.622,52	-172.320,04 ↘
20		<b>Verwaltungsergebnis (Nr. 10 ./. Nr. 19)</b>	<b>356.518,12</b>	<b>252.294,11</b>	<b>454.547,39</b>	<b>202.253,28 ↗</b>
23		<b>Finanzergebnis (Nr. 21-22)</b>	--	--	--	--
24		<b>Ordentliches Ergebnis (Nr. 20 und Nr. 23)</b>	<b>356.518,12</b>	<b>252.294,11</b>	<b>454.547,39</b>	<b>202.253,28 ↗</b>
29H		<b>Außerordentliche Ergebnis (Nr. 27 ./. Nr. 28)</b>	--	--	0,02	0,02 ↗
30H		<b>Jahresergebnis (Nr. 26 und Nr. 29)</b>	<b>356.518,12</b>	<b>252.294,11</b>	<b>454.547,41</b>	<b>202.253,30 ↗</b>
31		Ergebnis der internen Leistungsbeziehungen	-79.383,21	-91.863,55	-126.008,32	-34.144,77 ↘
32		<b>Jahresergebnis nach internen Leistungsbeziehungen (Nr. 30 und Nr. 31)</b>	<b>277.134,91</b>	<b>160.430,56</b>	<b>328.539,09</b>	<b>168.108,53 ↗</b>

Die Teilergebnisrechnung beinhaltet ausschließlich Erträge und Aufwendungen aus dem Teilhaushalt Abwasser. In der Ergebnisrechnung sind darüber hinaus die Zinsaufwendungen in Höhe von 173.463,69 Euro zu berücksichtigen, so dass sich ein Jahresergebnis in Höhe von 155.075,40 Euro ergibt.



## 12.10.01 - Verwaltungssteuerung und Service

### Teilergebnisrechnung 12.10.01 - Verwaltungssteuerung und Service

Nr.	Konten	Bezeichnung	Ergebnis des Vorjahres 2022	Fortgeschriebener Ansatz des Haushaltsjahres 2023	Ergebnis des Haushaltsjahres 2023	Vergleich fortgeschriebener Ansatz / Ergebnis des Haushaltsjahres
01	50	Privatrechtliche Leistungsentgelte	706,68	500,00	365,05	-134,95 ↘
03	548-549	Kostensersatzleistungen und -erstattungen	7.582,29	5.220,00	483,73	-4.736,27 ↘
07	540-543	Erträge aus Zuweisungen und Zuschüssen für laufende Zwecke und allgemeine Umlagen	75.000,00	--	--	--
08	546	Erträge aus der Auflösung von Sonderposten aus Investitionszuweisungen, -zuschüssen und Investitionsbeiträgen	4.569,00	3.531,00	3.531,00	0,00 →
09	53	Sonstige ordentliche Erträge	158.796,92	4.050,00	3.581,86	-468,14 ↘
<b>10</b>		<b>Summe der ordentlichen Erträge</b>	<b>246.654,89</b>	<b>13.301,00</b>	<b>7.961,64</b>	<b>-5.339,36 ↘</b>
11	62, 63, 640-643, 647-649, 65	Personalaufwendungen	688.974,60	809.775,75	828.294,84	18.519,09 ↗
12	644-646	Versorgungsaufwendungen	620.059,55	882.300,00	882.243,05	-56,95 →
13	60, 61, 67-69	Aufwendungen für Sach- und Dienstleistungen	236.921,03	285.550,00	282.516,52	-3.033,48 ↘
14	66	Abschreibungen	68.764,70	60.446,69	66.592,62	6.145,93 ↗
15	71	Aufwendungen für Zuweisungen und Zuschüsse sowie besondere Finanzaufwendungen	50.000,00	--	161,00	161,00 ↗
<b>19</b>		<b>Summe der ordentlichen Aufwendungen</b>	<b>1.664.719,88</b>	<b>2.038.072,44</b>	<b>2.059.808,03</b>	<b>21.735,59 ↗</b>
<b>20</b>		<b>Verwaltungsergebnis (Nr.10 ./ Nr.19)</b>	<b>-1.418.064,99</b>	<b>-2.024.771,44</b>	<b>-2.051.846,39</b>	<b>-27.074,95 ↘</b>
<b>23</b>		<b>Finanzergebnis (Nr. 21 ./ Nr. 22)</b>	<b>--</b>	<b>--</b>	<b>--</b>	<b>--</b>
24		Gesamtbetrag der ordentlichen Erträge mit Finanzerträgen	246.654,89	13.301,00	7.961,64	-5.339,36 ↘
25		Gesamtbetrag der ordentlichen Aufwendungen mit Finanzaufwand	1.664.719,88	2.038.072,44	2.059.808,03	21.735,59 ↗
<b>26</b>		<b>Ordentliches Ergebnis (Nr. 24 ./ Nr. 25)</b>	<b>-1.418.064,99</b>	<b>-2.024.771,44</b>	<b>-2.051.846,39</b>	<b>-27.074,95 ↘</b>
27	59	Außerordentliche Erträge	1.500,00	5.000,00	--	-5.000,00 ↘
<b>29</b>		<b>Außerordentliches Ergebnis (Nr. 27 ./ Nr. 28)</b>	<b>1.500,00</b>	<b>5.000,00</b>	<b>--</b>	<b>-5.000,00 ↘</b>
<b>30</b>		<b>Jahresergebnis (Nr. 26 + Nr. 29)</b>	<b>-1.416.564,99</b>	<b>-2.019.771,44</b>	<b>-2.051.846,39</b>	<b>-32.074,95 ↘</b>



**Teilfinanzrechnung 12.10.01 - Verwaltungssteuerung und Service**

Nr.	Bezeichnung	Ergebnis des Vorjahres 2022	Fortgeschriebener Ansatz des Haushaltsjahres 2023	Ergebnis des Haushaltsjahres 2023	Vergleich fortgeschriebener Ansatz / Ergebnis des Haushaltsjahres
	<b>Auszahlungen aus Investitionstätigkeit</b>	<b>35.117,28</b>	<b>123.650,99</b>	<b>26.593,04</b>	<b>-97.057,95</b> ↘
26	Auszahlungen für Investitionen in das sonstige Sachanlagevermögen und immaterielle Anlagevermögen	35.117,28	123.650,99	26.593,04	-97.057,95 ↘
	<b>Summe</b>	<b>35.117,28</b>	<b>123.650,99</b>	<b>26.593,04</b>	<b>-97.057,95</b> ↘
	<b>Saldo (Einzahlungen ./ Auszahlungen)</b>	<b>-35.117,28</b>	<b>-123.650,99</b>	<b>-26.593,04</b>	<b>97.057,95</b> ↗



**Investitionsübersicht 12.10.01 - Verwaltungssteuerung und Service**

	Ergebnis des Vorjahres 2022	Fortgeschriebener Ansatz des Haushaltsjahres 2023	Ergebnis des Haushaltsjahres 2023	Vergleich fortgeschriebener Ansatz / Ergebnis des Haushaltsjahres
<b>12.10.01 - Verwaltungssteuerung und Service</b>	<b>-35.117,28</b>	<b>-123.650,99</b>	<b>-26.593,04</b>	<b>97.057,95 ↗</b>
I1001-0002 - Erwerb GWG Verwaltung Amt 10	-1.646,45	-4.000,00	-2.064,65	1.935,35 ↗
<i>Auszahlung</i>	<i>1.646,45</i>	<i>4.000,00</i>	<i>2.064,65</i>	<i>-1.935,35 ↘</i>
I1001-0003 - Erwerb EDV	-28.686,12	-71.518,02	-21.830,08	49.687,94 ↗
<i>Auszahlung</i>	<i>28.686,12</i>	<i>71.518,02</i>	<i>21.830,08</i>	<i>-49.687,94 ↘</i>
I1001-0004 - Erwerb von bewegl. Vermög.	-2.023,00	-3.000,00	--	3.000,00 ↗
<i>Auszahlung</i>	<i>2.023,00</i>	<i>3.000,00</i>	--	<i>-3.000,00 ↘</i>
I1001-0006 - Telefonanlage	-2.335,73	-10.132,97	--	10.132,97 ↗
<i>Auszahlung</i>	<i>2.335,73</i>	<i>10.132,97</i>	--	<i>-10.132,97 ↘</i>
I1001-0007 - Erwerb GWG EDV	-425,98	-10.000,00	-2.698,31	7.301,69 ↗
<i>Auszahlung</i>	<i>425,98</i>	<i>10.000,00</i>	<i>2.698,31</i>	<i>-7.301,69 ↘</i>
I1001-0009 - Archivierungslösung	--	-25.000,00	--	25.000,00 ↗
<i>Auszahlung</i>	--	<i>25.000,00</i>	--	<i>-25.000,00 ↘</i>



## 101.111.20 - Innere Verwaltungsangelegenheiten

### Teilergebnisrechnung 101.111.20 - Innere Verwaltungsangelegenheiten

Nr.	Konten	Bezeichnung	Ergebnis des Vorjahres 2022	Fortgeschriebener Ansatz des Haushaltsjahres 2023	Ergebnis des Haushaltsjahres 2023	Vergleich fortgeschriebener Ansatz / Ergebnis des Haushaltsjahres
10		Summe der Ordentlichen Erträge (Nr. 1-9)	239.394,62	8.301,00	7.938,96	-362,04 ↘
19		Summe der Ordentlichen Aufwendungen (Nr. 11-18)	1.648.275,38	1.930.371,44	1.972.284,08	41.912,64 ↗
20		<b>Verwaltungsergebnis (Nr. 10 ./. Nr. 19)</b>	<b>-1.408.880,76</b>	<b>-1.922.070,44</b>	<b>-1.964.345,12</b>	<b>-42.274,68 ↘</b>
23		<b>Finanzergebnis (Nr. 21-22)</b>	--	--	--	--
24		<b>Ordentliches Ergebnis (Nr. 20 und Nr. 23)</b>	<b>-1.408.880,76</b>	<b>-1.922.070,44</b>	<b>-1.964.345,12</b>	<b>-42.274,68 ↘</b>
29H		<b>Außerordentliche Ergebnis (Nr. 27 ./. Nr. 28)</b>	<b>1.500,00</b>	<b>5.000,00</b>	--	<b>-5.000,00 ↘</b>
30H		<b>Jahresergebnis (Nr. 26 und Nr. 29)</b>	<b>-1.407.380,76</b>	<b>-1.917.070,44</b>	<b>-1.964.345,12</b>	<b>-47.274,68 ↘</b>
31		Ergebnis der internen Leistungsbeziehungen	1.407.380,76	1.755.520,44	1.964.345,12	208.824,68 ↗
32		<b>Jahresergebnis nach internen Leistungsbeziehungen (Nr. 30 und Nr. 31)</b>	<b>0,00</b>	<b>-161.550,00</b>	<b>0,00</b>	<b>161.550,00 ↗</b>



## 102.121.00 - Statistik und Wahlen

### Teilergebnisrechnung 102.121.00 - Statistik und Wahlen

Nr.	Konten	Bezeichnung	Ergebnis des Vorjahres 2022	Fortgeschriebener Ansatz des Haushaltsjahres 2023	Ergebnis des Haushaltsjahres 2023	Vergleich fortgeschriebener Ansatz / Ergebnis des Haushaltsjahres
10		Summe der Ordentlichen Erträge (Nr. 1-9)	7.260,27	5.000,00	22,68	-4.977,32 ↘
19		Summe der Ordentlichen Aufwendungen (Nr. 11-18)	16.444,50	107.701,00	87.523,95	-20.177,05 ↘
20		<b>Verwaltungsergebnis (Nr. 10 ./. Nr. 19)</b>	<b>-9.184,23</b>	<b>-102.701,00</b>	<b>-87.501,27</b>	<b>15.199,73 ↗</b>
23		<b>Finanzergebnis (Nr. 21-22)</b>	--	--	--	--
24		<b>Ordentliches Ergebnis (Nr. 20 und Nr. 23)</b>	<b>-9.184,23</b>	<b>-102.701,00</b>	<b>-87.501,27</b>	<b>15.199,73 ↗</b>
29H		<b>Außerordentliche Ergebnis (Nr. 27 ./. Nr. 28)</b>	--	--	--	--
30H		<b>Jahresergebnis (Nr. 26 und Nr. 29)</b>	<b>-9.184,23</b>	<b>-102.701,00</b>	<b>-87.501,27</b>	<b>15.199,73 ↗</b>
31		Ergebnis der internen Leistungsbeziehungen	-24.064,44	-29.146,74	-29.745,43	-598,69 ↘
32		<b>Jahresergebnis nach internen Leistungsbeziehungen (Nr. 30 und Nr. 31)</b>	<b>-33.248,67</b>	<b>-131.847,74</b>	<b>-117.246,70</b>	<b>14.601,04 ↗</b>

**12.10.02 - Kultur und Vereine****Teilergebnisrechnung 12.10.02 - Kultur und Vereine**

Nr.	Konten	Bezeichnung	Ergebnis des Vorjahres 2022	Fortgeschriebener Ansatz des Haushaltsjahres 2023	Ergebnis des Haushaltsjahres 2023	Vergleich fortgeschriebener Ansatz / Ergebnis des Haushaltsjahres
01	50	Privatrechtliche Leistungsentgelte	38.008,69	71.000,00	50.316,44	-20.683,56 ↘
02	51	Öffentlich-rechtliche Leistungsentgelte	12,00	50,00	12,00	-38,00 ↘
03	548-549	Kostensersatzleistungen und -erstattungen	3,00	--	--	--
07	540-543	Erträge aus Zuweisungen und Zuschüssen für laufende Zwecke und allgemeine Umlagen	22.815,00	21.100,00	18.053,45	-3.046,55 ↘
08	546	Erträge aus der Auflösung von Sonderposten aus Investitionszuweisungen, -zuschüssen und Investitionsbeiträgen	23.772,00	23.768,00	23.768,00	0,00 →
09	53	Sonstige ordentliche Erträge	168,00	--	84,04	84,04 ↗
<b>10</b>		<b>Summe der ordentlichen Erträge</b>	<b>84.778,69</b>	<b>115.918,00</b>	<b>92.233,93</b>	<b>-23.684,07 ↘</b>
11	62, 63, 640-643, 647-649, 65	Personalaufwendungen	184.064,78	213.076,17	213.970,28	894,11 →
13	60, 61, 67-69	Aufwendungen für Sach- und Dienstleistungen	118.350,54	128.550,00	118.373,12	-10.176,88 ↘
14	66	Abschreibungen	33.416,03	31.874,00	32.748,52	874,52 ↗
15	71	Aufwendungen für Zuweisungen und Zuschüsse sowie besondere Finanzaufwendungen	55.576,16	65.800,00	57.489,54	-8.310,46 ↘
18	70, 74, 76	Sonstige ordentliche Aufwendungen	--	830,00	--	-830,00 ↘
<b>19</b>		<b>Summe der ordentlichen Aufwendungen</b>	<b>391.407,51</b>	<b>440.130,17</b>	<b>422.581,46</b>	<b>-17.548,71 ↘</b>
<b>20</b>		<b>Verwaltungsergebnis (Nr.10 ./ Nr.19)</b>	<b>-306.628,82</b>	<b>-324.212,17</b>	<b>-330.347,53</b>	<b>-6.135,36 ↘</b>
<b>23</b>		<b>Finanzergebnis (Nr. 21 ./ Nr. 22)</b>	<b>--</b>	<b>--</b>	<b>--</b>	<b>--</b>
24		Gesamtbetrag der ordentlichen Erträge mit Finanzerträgen	84.778,69	115.918,00	92.233,93	-23.684,07 ↘
25		Gesamtbetrag der ordentlichen Aufwendungen mit Finanzaufwand	391.407,51	440.130,17	422.581,46	-17.548,71 ↘
<b>26</b>		<b>Ordentliches Ergebnis (Nr. 24 ./ Nr. 25)</b>	<b>-306.628,82</b>	<b>-324.212,17</b>	<b>-330.347,53</b>	<b>-6.135,36 ↘</b>
27	59	Außerordentliche Erträge	46,69	--	--	--
<b>29</b>		<b>Außerordentliches Ergebnis (Nr. 27 ./ Nr. 28)</b>	<b>46,69</b>	<b>--</b>	<b>--</b>	<b>--</b>



Nr.	Konten	Bezeichnung	Ergebnis des Vorjahres 2022	Fortgeschriebener Ansatz des Haushaltsjahres 2023	Ergebnis des Haushaltsjahres 2023	Vergleich fortgeschriebener Ansatz / Ergebnis des Haushaltsjahres
30		Jahresergebnis (Nr. 26 + Nr. 29)	-306.582,13	-324.212,17	-330.347,53	-6.135,36 ↘

#### Teilfinanzrechnung 12.10.02 - Kultur und Vereine

Nr.	Bezeichnung	Ergebnis des Vorjahres 2022	Fortgeschriebener Ansatz des Haushaltsjahres 2023	Ergebnis des Haushaltsjahres 2023	Vergleich fortgeschriebener Ansatz / Ergebnis des Haushaltsjahres
	<b>Auszahlungen aus Investitionstätigkeit</b>	<b>22.128,05</b>	<b>22.352,05</b>	<b>18.326,00</b>	<b>-4.026,05 ↘</b>
26	Auszahlungen für Investitionen in das sonstige Sachanlagevermögen und immaterielle Anlagevermögen	22.128,05	22.352,05	18.326,00	-4.026,05 ↘
	<b>Summe</b>	<b>22.128,05</b>	<b>22.352,05</b>	<b>18.326,00</b>	<b>-4.026,05 ↘</b>
	<b>Saldo (Einzahlungen ./.. Auszahlungen)</b>	<b>-22.128,05</b>	<b>-22.352,05</b>	<b>-18.326,00</b>	<b>4.026,05 ↗</b>





**Investitionsübersicht 12.10.02 - Kultur und Vereine**

	Ergebnis des Vorjahres 2022	Fortgeschriebener Ansatz des Haushaltsjahres 2023	Ergebnis des Haushaltsjahres 2023	Vergleich fortgeschriebener Ansatz / Ergebnis des Haushaltsjahres
<b>12.10.02 - Kultur und Vereine</b>	<b>-22.128,05</b>	<b>-22.352,05</b>	<b>-18.326,00</b>	<b>4.026,05 ↗</b>
I1002-0001 - Kultur Erwerb von beweglichen Vermögensgegenst.	--	-1.000,00	--	1.000,00 ↗
<i>Auszahlung</i>	--	1.000,00	--	-1.000,00 ↘
I1002-0002 - Erwerb GWG Kultur	--	-850,00	--	850,00 ↗
<i>Auszahlung</i>	--	850,00	--	-850,00 ↘
I1002-0004 - Regalsystem Museum	-2.130,10	--	--	--
<i>Auszahlung</i>	2.130,10	--	--	--
I1002-0006 - Marktbuden	-19.997,95	-20.502,05	-18.326,00	2.176,05 ↗
<i>Auszahlung</i>	19.997,95	20.502,05	18.326,00	-2.176,05 ↘



## 104.252.00 - Museum

### Teilergebnisrechnung 104.252.00 - Museum

Nr.	Konten	Bezeichnung	Ergebnis des Vorjahres 2022	Fortgeschriebener Ansatz des Haushaltsjahres 2023	Ergebnis des Haushaltsjahres 2023	Vergleich fortgeschriebener Ansatz / Ergebnis des Haushaltsjahres
10		Summe der Ordentlichen Erträge (Nr. 1-9)	4.214,00	15.650,00	7.409,00	-8.241,00 ↘
19		Summe der Ordentlichen Aufwendungen (Nr. 11-18)	95.734,16	118.208,23	124.820,05	6.611,82 ↗
20		<b>Verwaltungsergebnis (Nr. 10 ./. Nr. 19)</b>	<b>-91.520,16</b>	<b>-102.558,23</b>	<b>-117.411,05</b>	<b>-14.852,82 ↘</b>
23		<b>Finanzergebnis (Nr. 21-22)</b>	--	--	--	--
24		<b>Ordentliches Ergebnis (Nr. 20 und Nr. 23)</b>	<b>-91.520,16</b>	<b>-102.558,23</b>	<b>-117.411,05</b>	<b>-14.852,82 ↘</b>
29H		<b>Außerordentliche Ergebnis (Nr. 27 ./. Nr. 28)</b>	<b>46,69</b>	--	--	--
30H		<b>Jahresergebnis (Nr. 26 und Nr. 29)</b>	<b>-91.473,47</b>	<b>-102.558,23</b>	<b>-117.411,05</b>	<b>-14.852,82 ↘</b>
31		Ergebnis der internen Leistungsbeziehungen	-51.642,76	-60.351,11	-63.859,04	-3.507,93 ↘
32		<b>Jahresergebnis nach internen Leistungsbeziehungen (Nr. 30 und Nr. 31)</b>	<b>-143.116,23</b>	<b>-162.909,34</b>	<b>-181.270,09</b>	<b>-18.360,75 ↘</b>



## 104.263.00 - Musikschule

### Teilergebnisrechnung 104.263.00 - Musikschule

Nr.	Konten	Bezeichnung	Ergebnis des Vorjahres 2022	Fortgeschriebener Ansatz des Haushaltsjahres 2023	Ergebnis des Haushaltsjahres 2023	Vergleich fortgeschriebener Ansatz / Ergebnis des Haushaltsjahres
10		Summe der Ordentlichen Erträge (Nr. 1-9)	34.332,00	34.268,00	33.876,34	-391,66 ↘
19		Summe der Ordentlichen Aufwendungen (Nr. 11-18)	58.068,63	59.511,64	53.885,02	-5.626,62 ↘
20		<b>Verwaltungsergebnis (Nr. 10 ./. Nr. 19)</b>	<b>-23.736,63</b>	<b>-25.243,64</b>	<b>-20.008,68</b>	<b>5.234,96 ↗</b>
23		<b>Finanzergebnis (Nr. 21-22)</b>	--	--	--	--
24		<b>Ordentliches Ergebnis (Nr. 20 und Nr. 23)</b>	<b>-23.736,63</b>	<b>-25.243,64</b>	<b>-20.008,68</b>	<b>5.234,96 ↗</b>
29H		<b>Außerordentliche Ergebnis (Nr. 27 ./. Nr. 28)</b>	--	--	--	--
30H		<b>Jahresergebnis (Nr. 26 und Nr. 29)</b>	<b>-23.736,63</b>	<b>-25.243,64</b>	<b>-20.008,68</b>	<b>5.234,96 ↗</b>
31		Ergebnis der internen Leistungsbeziehungen	-32.863,21	-39.407,74	-38.969,23	438,51 ↗
32		<b>Jahresergebnis nach internen Leistungsbeziehungen (Nr. 30 und Nr. 31)</b>	<b>-56.599,84</b>	<b>-64.651,38</b>	<b>-58.977,91</b>	<b>5.673,47 ↗</b>



## 104.272.00 - Bücherei

### Teilergebnisrechnung 104.272.00 - Bücherei

Nr.	Konten	Bezeichnung	Ergebnis des Vorjahres 2022	Fortgeschriebener Ansatz des Haushaltsjahres 2023	Ergebnis des Haushaltsjahres 2023	Vergleich fortgeschriebener Ansatz / Ergebnis des Haushaltsjahres
10		Summe der Ordentlichen Erträge (Nr. 1-9)	--	--	--	--
19		Summe der Ordentlichen Aufwendungen (Nr. 11-18)	23.047,37	22.944,32	19.004,17	-3.940,15 ↘
20		<b>Verwaltungsergebnis (Nr. 10 ./. Nr. 19)</b>	<b>-23.047,37</b>	<b>-22.944,32</b>	<b>-19.004,17</b>	<b>3.940,15 ↗</b>
23		Finanzergebnis (Nr. 21-22)	--	--	--	--
24		<b>Ordentliches Ergebnis (Nr. 20 und Nr. 23)</b>	<b>-23.047,37</b>	<b>-22.944,32</b>	<b>-19.004,17</b>	<b>3.940,15 ↗</b>
29H		Außerordentliche Ergebnis (Nr. 27 ./. Nr. 28)	--	--	--	--
30H		<b>Jahresergebnis (Nr. 26 und Nr. 29)</b>	<b>-23.047,37</b>	<b>-22.944,32</b>	<b>-19.004,17</b>	<b>3.940,15 ↗</b>
31		Ergebnis der internen Leistungsbeziehungen	-20.379,84	-23.963,92	-25.119,70	-1.155,78 ↘
32		<b>Jahresergebnis nach internen Leistungsbeziehungen (Nr. 30 und Nr. 31)</b>	<b>-43.427,21</b>	<b>-46.908,24</b>	<b>-44.123,87</b>	<b>2.784,37 ↗</b>



## 104.281.00 - Vereinsförderung Kultur

### Teilergebnisrechnung 104.281.00 - Vereinsförderung Kultur

Nr.	Konten	Bezeichnung	Ergebnis des Vorjahres 2022	Fortgeschriebener Ansatz des Haushaltsjahres 2023	Ergebnis des Haushaltsjahres 2023	Vergleich fortgeschriebener Ansatz / Ergebnis des Haushaltsjahres
10		Summe der Ordentlichen Erträge (Nr. 1-9)	--	--	--	--
19		Summe der Ordentlichen Aufwendungen (Nr. 11-18)	56.719,69	60.084,92	59.439,50	-645,42 ↘
20		<b>Verwaltungsergebnis (Nr. 10 ./. Nr. 19)</b>	<b>-56.719,69</b>	<b>-60.084,92</b>	<b>-59.439,50</b>	<b>645,42 ↗</b>
23		Finanzergebnis (Nr. 21-22)	--	--	--	--
24		Ordentliches Ergebnis (Nr. 20 und Nr. 23)	-56.719,69	-60.084,92	-59.439,50	645,42 ↗
29H		Außerordentliche Ergebnis (Nr. 27 ./. Nr. 28)	--	--	--	--
30H		<b>Jahresergebnis (Nr. 26 und Nr. 29)</b>	<b>-56.719,69</b>	<b>-60.084,92</b>	<b>-59.439,50</b>	<b>645,42 ↗</b>
31		Ergebnis der internen Leistungsbeziehungen	-119.288,35	-137.245,36	-193.811,78	-56.566,42 ↘
32		<b>Jahresergebnis nach internen Leistungsbeziehungen (Nr. 30 und Nr. 31)</b>	<b>-176.008,04</b>	<b>-197.330,28</b>	<b>-253.251,28</b>	<b>-55.921,00 ↘</b>



## 104.281.10 - Veranstaltungen auf Burg Eppstein

### Teilergebnisrechnung 104.281.10 - Veranstaltungen auf Burg Eppstein

Nr.	Konten	Bezeichnung	Ergebnis des Vorjahres 2022	Fortgeschriebener Ansatz des Haushaltsjahres 2023	Ergebnis des Haushaltsjahres 2023	Vergleich fortgeschriebener Ansatz / Ergebnis des Haushaltsjahres
10		Summe der Ordentlichen Erträge (Nr. 1-9)	38.213,34	60.000,00	45.778,55	-14.221,45 ↓
19		Summe der Ordentlichen Aufwendungen (Nr. 11-18)	60.085,89	69.264,66	67.324,26	-1.940,40 ↓
20		<b>Verwaltungsergebnis (Nr. 10 ./. Nr. 19)</b>	<b>-21.872,55</b>	<b>-9.264,66</b>	<b>-21.545,71</b>	<b>-12.281,05 ↓</b>
23		<b>Finanzergebnis (Nr. 21-22)</b>	--	--	--	--
24		<b>Ordentliches Ergebnis (Nr. 20 und Nr. 23)</b>	<b>-21.872,55</b>	<b>-9.264,66</b>	<b>-21.545,71</b>	<b>-12.281,05 ↓</b>
29H		<b>Außerordentliche Ergebnis (Nr. 27 ./. Nr. 28)</b>	--	--	--	--
30H		<b>Jahresergebnis (Nr. 26 und Nr. 29)</b>	<b>-21.872,55</b>	<b>-9.264,66</b>	<b>-21.545,71</b>	<b>-12.281,05 ↓</b>
31		Ergebnis der internen Leistungsbeziehungen	-86.679,48	-100.022,83	-103.399,39	-3.376,56 ↓
32		<b>Jahresergebnis nach internen Leistungsbeziehungen (Nr. 30 und Nr. 31)</b>	<b>-108.552,03</b>	<b>-109.287,49</b>	<b>-124.945,10</b>	<b>-15.657,61 ↓</b>



## 104.281.20 - Sonstige Kulturveranstaltungen

### Teilergebnisrechnung 104.281.20 - Sonstige Kulturveranstaltungen

Nr.	Konten	Bezeichnung	Ergebnis des Vorjahres 2022	Fortgeschriebener Ansatz des Haushaltsjahres 2023	Ergebnis des Haushaltsjahres 2023	Vergleich fortgeschriebener Ansatz / Ergebnis des Haushaltsjahres
10		Summe der Ordentlichen Erträge (Nr. 1-9)	8.019,35	5.500,00	5.170,04	-329,96 ↘
19		Summe der Ordentlichen Aufwendungen (Nr. 11-18)	43.167,41	54.460,28	43.325,77	-11.134,51 ↘
20		<b>Verwaltungsergebnis (Nr. 10 ./. Nr. 19)</b>	<b>-35.148,06</b>	<b>-48.960,28</b>	<b>-38.155,73</b>	<b>10.804,55 ↗</b>
23		<b>Finanzergebnis (Nr. 21-22)</b>	--	--	--	--
24		<b>Ordentliches Ergebnis (Nr. 20 und Nr. 23)</b>	<b>-35.148,06</b>	<b>-48.960,28</b>	<b>-38.155,73</b>	<b>10.804,55 ↗</b>
29H		<b>Außerordentliche Ergebnis (Nr. 27 ./. Nr. 28)</b>	--	--	--	--
30H		<b>Jahresergebnis (Nr. 26 und Nr. 29)</b>	<b>-35.148,06</b>	<b>-48.960,28</b>	<b>-38.155,73</b>	<b>10.804,55 ↗</b>
31		Ergebnis der internen Leistungsbeziehungen	-101.041,02	-117.422,14	-118.372,45	-950,31 →
32		<b>Jahresergebnis nach internen Leistungsbeziehungen (Nr. 30 und Nr. 31)</b>	<b>-136.189,08</b>	<b>-166.382,42</b>	<b>-156.528,18</b>	<b>9.854,24 ↗</b>



## 108.421.00 - Förderung Sportvereine

### Teilergebnisrechnung 108.421.00 - Förderung Sportvereine

Nr.	Konten	Bezeichnung	Ergebnis des Vorjahres 2022	Fortgeschriebener Ansatz des Haushaltsjahres 2023	Ergebnis des Haushaltsjahres 2023	Vergleich fortgeschriebener Ansatz / Ergebnis des Haushaltsjahres
10		Summe der Ordentlichen Erträge (Nr. 1-9)	--	--	--	--
19		Summe der Ordentlichen Aufwendungen (Nr. 11-18)	25.226,03	30.813,97	26.011,72	-4.802,25 ↘
20		<b>Verwaltungsergebnis (Nr. 10 ./. Nr. 19)</b>	<b>-25.226,03</b>	<b>-30.813,97</b>	<b>-26.011,72</b>	<b>4.802,25 ↗</b>
23		Finanzergebnis (Nr. 21-22)	--	--	--	--
24		Ordentliches Ergebnis (Nr. 20 und Nr. 23)	-25.226,03	-30.813,97	-26.011,72	4.802,25 ↗
29H		Außerordentliche Ergebnis (Nr. 27 ./. Nr. 28)	--	--	--	--
30H		<b>Jahresergebnis (Nr. 26 und Nr. 29)</b>	<b>-25.226,03</b>	<b>-30.813,97</b>	<b>-26.011,72</b>	<b>4.802,25 ↗</b>
31		Ergebnis der internen Leistungsbeziehungen	-18.757,07	-22.446,08	-22.278,94	167,14 →
32		<b>Jahresergebnis nach internen Leistungsbeziehungen (Nr. 30 und Nr. 31)</b>	<b>-43.983,10</b>	<b>-53.260,05</b>	<b>-48.290,66</b>	<b>4.969,39 ↗</b>





## 115.573.00 - Märkte

### Teilergebnisrechnung 115.573.00 - Märkte

Nr.	Konten	Bezeichnung	Ergebnis des Vorjahres 2022	Fortgeschriebener Ansatz des Haushaltsjahres 2023	Ergebnis des Haushaltsjahres 2023	Vergleich fortgeschriebener Ansatz / Ergebnis des Haushaltsjahres
10		Summe der Ordentlichen Erträge (Nr. 1-9)	--	500,00	--	-500,00 ↘
19		Summe der Ordentlichen Aufwendungen (Nr. 11-18)	29.358,33	24.842,15	28.770,97	3.928,82 ↗
20		<b>Verwaltungsergebnis (Nr. 10 ./. Nr. 19)</b>	<b>-29.358,33</b>	<b>-24.342,15</b>	<b>-28.770,97</b>	<b>-4.428,82 ↘</b>
23		<b>Finanzergebnis (Nr. 21-22)</b>	--	--	--	--
24		<b>Ordentliches Ergebnis (Nr. 20 und Nr. 23)</b>	<b>-29.358,33</b>	<b>-24.342,15</b>	<b>-28.770,97</b>	<b>-4.428,82 ↘</b>
29H		<b>Außerordentliche Ergebnis (Nr. 27 ./. Nr. 28)</b>	--	--	--	--
30H		<b>Jahresergebnis (Nr. 26 und Nr. 29)</b>	<b>-29.358,33</b>	<b>-24.342,15</b>	<b>-28.770,97</b>	<b>-4.428,82 ↘</b>
31		Ergebnis der internen Leistungsbeziehungen	-36.653,87	-43.801,47	-43.347,59	453,88 ↗
32		<b>Jahresergebnis nach internen Leistungsbeziehungen (Nr. 30 und Nr. 31)</b>	<b>-66.012,20</b>	<b>-68.143,62</b>	<b>-72.118,56</b>	<b>-3.974,94 ↘</b>

**12.20.01 - Finanzmanagement****Teilergebnisrechnung 12.20.01 - Finanzmanagement**

Nr.	Konten	Bezeichnung	Ergebnis des Vorjahres 2022	Fortgeschriebener Ansatz des Haushaltsjahres 2023	Ergebnis des Haushaltsjahres 2023	Vergleich fortgeschriebener Ansatz / Ergebnis des Haushaltsjahres
02	51	Öffentlich-rechtliche Leistungsentgelte	60,00	200,00	160,00	-40,00 ↘
03	548-549	Kostenersatzleistungen und -erstattungen	25.691,67	1.100,00	1.461,70	361,70 ↗
09	53	Sonstige ordentliche Erträge	20.232,19	3.199,04	16.611,64	13.412,60 ↗
<b>10</b>		<b>Summe der ordentlichen Erträge</b>	<b>45.983,86</b>	<b>4.499,04</b>	<b>18.233,34</b>	<b>13.734,30 ↗</b>
11	62, 63, 640-643, 647-649, 65	Personalaufwendungen	439.175,25	451.028,63	491.004,12	39.975,49 ↗
13	60, 61, 67-69	Aufwendungen für Sach- und Dienstleistungen	97.409,39	109.332,40	105.745,57	-3.586,83 ↘
14	66	Abschreibungen	15.234,72	8.194,00	10.511,06	2.317,06 ↗
15	71	Aufwendungen für Zuweisungen und Zuschüsse sowie besondere Finanzaufwendungen	587,10	850,00	694,50	-155,50 ↘
<b>19</b>		<b>Summe der ordentlichen Aufwendungen</b>	<b>552.406,46</b>	<b>569.405,03</b>	<b>607.955,25</b>	<b>38.550,22 ↗</b>
<b>20</b>		<b>Verwaltungsergebnis (Nr.10 ./. Nr.19)</b>	<b>-506.422,60</b>	<b>-564.905,99</b>	<b>-589.721,91</b>	<b>-24.815,92 ↘</b>
21	56, 57	Finanzerträge	18.507,02	16.100,00	18.181,27	2.081,27 ↗
<b>23</b>		<b>Finanzergebnis (Nr. 21 ./. Nr. 22)</b>	<b>18.507,02</b>	<b>16.100,00</b>	<b>18.181,27</b>	<b>2.081,27 ↗</b>
24		Gesamtbetrag der ordentlichen Erträge mit Finanzerträgen	64.490,88	20.599,04	36.414,61	15.815,57 ↗
25		Gesamtbetrag der ordentlichen Aufwendungen mit Finanzaufwand	552.406,46	569.405,03	607.955,25	38.550,22 ↗
<b>26</b>		<b>Ordentliches Ergebnis (Nr. 24 ./. Nr. 25)</b>	<b>-487.915,58</b>	<b>-548.805,99</b>	<b>-571.540,64</b>	<b>-22.734,65 ↘</b>
27	59	Außerordentliche Erträge	24,00	--	8,13	8,13 ↗
<b>29</b>		<b>Außerordentliches Ergebnis (Nr. 27 ./. Nr. 28)</b>	<b>24,00</b>	<b>--</b>	<b>8,13</b>	<b>8,13 ↗</b>
<b>30</b>		<b>Jahresergebnis (Nr. 26 + Nr. 29)</b>	<b>-487.891,58</b>	<b>-548.805,99</b>	<b>-571.532,51</b>	<b>-22.726,52 ↘</b>



**Teilfinanzrechnung 12.20.01 - Finanzmanagement**

Nr.	Bezeichnung	Ergebnis des Vorjahres 2022	Fortgeschriebener Ansatz des Haushaltsjahres 2023	Ergebnis des Haushaltsjahres 2023	Vergleich fortgeschriebener Ansatz / Ergebnis des Haushaltsjahres
	<b>Auszahlungen aus Investitionstätigkeit</b>	--	<b>10.723,57</b>	--	<b>-10.723,57</b> ↘
26	Auszahlungen für Investitionen in das sonstige Sachanlagevermögen und immaterielle Anlagevermögen	--	10.723,57	--	-10.723,57 ↘
	<b>Summe</b>	--	<b>10.723,57</b>	--	<b>-10.723,57</b> ↘
	<b>Saldo (Einzahlungen ./ Auszahlungen)</b>	--	<b>-10.723,57</b>	--	<b>10.723,57</b> ↗

**Investitionsübersicht 12.20.01 - Finanzmanagement**

	Ergebnis des Vorjahres 2022	Fortgeschriebener Ansatz des Haushaltsjahres 2023	Ergebnis des Haushaltsjahres 2023	Vergleich fortgeschriebener Ansatz / Ergebnis des Haushaltsjahres
<b>12.20.01 - Finanzmanagement</b>	--	<b>-10.723,57</b>	--	<b>10.723,57</b> ↗
11001-0001 - Finanzsoftware inkl. Dokumentenverwaltung	--	-10.723,57	--	10.723,57 ↗
<i>Auszahlung</i>	--	10.723,57	--	-10.723,57 ↘



## 101.111.30 - Finanzverwaltung

### Teilergebnisrechnung 101.111.30 - Finanzverwaltung

Nr.	Konten	Bezeichnung	Ergebnis des Vorjahres 2022	Fortgeschriebener Ansatz des Haushaltsjahres 2023	Ergebnis des Haushaltsjahres 2023	Vergleich fortgeschriebener Ansatz / Ergebnis des Haushaltsjahres
10		Summe der Ordentlichen Erträge (Nr. 1-9)	45.983,86	4.499,04	18.233,34	13.734,30 ↗
19		Summe der Ordentlichen Aufwendungen (Nr. 11-18)	551.107,17	566.869,34	605.581,50	38.712,16 ↗
20		<b>Verwaltungsergebnis (Nr. 10 ./. Nr. 19)</b>	<b>-505.123,31</b>	<b>-562.370,30</b>	<b>-587.348,16</b>	<b>-24.977,86 ↘</b>
23		<b>Finanzergebnis (Nr. 21-22)</b>	<b>18.507,02</b>	<b>16.100,00</b>	<b>18.181,27</b>	<b>2.081,27 ↗</b>
24		<b>Ordentliches Ergebnis (Nr. 20 und Nr. 23)</b>	<b>-486.616,29</b>	<b>-546.270,30</b>	<b>-569.166,89</b>	<b>-22.896,59 ↘</b>
29H		<b>Außerordentliche Ergebnis (Nr. 27 ./. Nr. 28)</b>	<b>24,00</b>	<b>--</b>	<b>8,13</b>	<b>8,13 ↗</b>
30H		<b>Jahresergebnis (Nr. 26 und Nr. 29)</b>	<b>-486.592,29</b>	<b>-546.270,30</b>	<b>-569.158,76</b>	<b>-22.888,46 ↘</b>
31		Ergebnis der internen Leistungsbeziehungen	487.410,95	542.837,90	569.158,76	26.320,86 ↗
32		<b>Jahresergebnis nach internen Leistungsbeziehungen (Nr. 30 und Nr. 31)</b>	<b>818,66</b>	<b>-3.432,40</b>	<b>0,00</b>	<b>3.432,40 ↗</b>



## 101.111.35 - Submission

### Teilergebnisrechnung 101.111.35 - Submission

Nr.	Konten	Bezeichnung	Ergebnis des Vorjahres 2022	Fortgeschriebener Ansatz des Haushaltsjahres 2023	Ergebnis des Haushaltsjahres 2023	Vergleich fortgeschriebener Ansatz / Ergebnis des Haushaltsjahres
10		Summe der Ordentlichen Erträge (Nr. 1-9)	--	--	--	--
19		Summe der Ordentlichen Aufwendungen (Nr. 11-18)	1.299,29	2.535,69	2.373,75	-161,94 ↘
20		<b>Verwaltungsergebnis (Nr. 10 ./. Nr. 19)</b>	<b>-1.299,29</b>	<b>-2.535,69</b>	<b>-2.373,75</b>	<b>161,94 ↗</b>
23		Finanzergebnis (Nr. 21-22)	--	--	--	--
24		<b>Ordentliches Ergebnis (Nr. 20 und Nr. 23)</b>	<b>-1.299,29</b>	<b>-2.535,69</b>	<b>-2.373,75</b>	<b>161,94 ↗</b>
29H		Außerordentliche Ergebnis (Nr. 27 ./. Nr. 28)	--	--	--	--
30H		<b>Jahresergebnis (Nr. 26 und Nr. 29)</b>	<b>-1.299,29</b>	<b>-2.535,69</b>	<b>-2.373,75</b>	<b>161,94 ↗</b>
31		Ergebnis der internen Leistungsbeziehungen	1.299,29	2.535,69	2.373,75	-161,94 ↘
32		<b>Jahresergebnis nach internen Leistungsbeziehungen (Nr. 30 und Nr. 31)</b>	<b>-0,00</b>	<b>0,00</b>	<b>0,00</b>	<b>0,00 →</b>



## 12.20.02 - Konzessionen

### Teilergebnisrechnung 12.20.02 - Konzessionen

Nr.	Konten	Bezeichnung	Ergebnis des Vorjahres 2022	Fortgeschriebener Ansatz des Haushaltsjahres 2023	Ergebnis des Haushaltsjahres 2023	Vergleich fortgeschriebener Ansatz / Ergebnis des Haushaltsjahres
09	53	Sonstige ordentliche Erträge	222.084,65	357.000,00	368.960,50	11.960,50 ↗
10		<b>Summe der ordentlichen Erträge</b>	<b>222.084,65</b>	<b>357.000,00</b>	<b>368.960,50</b>	<b>11.960,50 ↗</b>
19		<b>Summe der ordentlichen Aufwendungen</b>	--	--	--	--
20		<b>Verwaltungsergebnis (Nr.10 ./ Nr.19)</b>	<b>222.084,65</b>	<b>357.000,00</b>	<b>368.960,50</b>	<b>11.960,50 ↗</b>
23		<b>Finanzergebnis (Nr. 21 ./ Nr. 22)</b>	--	--	--	--
24		Gesamtbetrag der ordentlichen Erträge mit Finanzerträgen	222.084,65	357.000,00	368.960,50	11.960,50 ↗
25		Gesamtbetrag der ordentlichen Aufwendungen mit Finanzaufwand	--	--	--	--
26		<b>Ordentliches Ergebnis (Nr. 24 ./ Nr. 25)</b>	<b>222.084,65</b>	<b>357.000,00</b>	<b>368.960,50</b>	<b>11.960,50 ↗</b>
29		<b>Außerordentliches Ergebnis (Nr. 27 ./ Nr. 28)</b>	--	--	--	--
30		<b>Jahresergebnis (Nr. 26 + Nr. 29)</b>	<b>222.084,65</b>	<b>357.000,00</b>	<b>368.960,50</b>	<b>11.960,50 ↗</b>



## 111.531.00 - Elektrizitätsversorgung

### Teilergebnisrechnung 111.531.00 - Elektrizitätsversorgung

Nr.	Konten	Bezeichnung	Ergebnis des Vorjahres 2022	Fortgeschriebener Ansatz des Haushaltsjahres 2023	Ergebnis des Haushaltsjahres 2023	Vergleich fortgeschriebener Ansatz / Ergebnis des Haushaltsjahres
10		Summe der Ordentlichen Erträge (Nr. 1-9)	187.679,66	325.000,00	338.159,49	13.159,49 ↗
19		Summe der Ordentlichen Aufwendungen (Nr. 11-18)	--	--	--	--
20		<b>Verwaltungsergebnis (Nr. 10 ./. Nr. 19)</b>	<b>187.679,66</b>	<b>325.000,00</b>	<b>338.159,49</b>	<b>13.159,49 ↗</b>
23		<b>Finanzergebnis (Nr. 21-22)</b>	--	--	--	--
24		<b>Ordentliches Ergebnis (Nr. 20 und Nr. 23)</b>	<b>187.679,66</b>	<b>325.000,00</b>	<b>338.159,49</b>	<b>13.159,49 ↗</b>
29H		<b>Außerordentliche Ergebnis (Nr. 27 ./. Nr. 28)</b>	--	--	--	--
30H		<b>Jahresergebnis (Nr. 26 und Nr. 29)</b>	<b>187.679,66</b>	<b>325.000,00</b>	<b>338.159,49</b>	<b>13.159,49 ↗</b>
31		Ergebnis der internen Leistungsbeziehungen	-15.045,95	-16.931,60	-16.968,63	-37,03 →
32		<b>Jahresergebnis nach internen Leistungsbeziehungen (Nr. 30 und Nr. 31)</b>	<b>172.633,71</b>	<b>308.068,40</b>	<b>321.190,86</b>	<b>13.122,46 ↗</b>



## 111.532.00 - Gasversorgung

### Teilergebnisrechnung 111.532.00 - Gasversorgung

Nr.	Konten	Bezeichnung	Ergebnis des Vorjahres 2022	Fortgeschriebener Ansatz des Haushaltsjahres 2023	Ergebnis des Haushaltsjahres 2023	Vergleich fortgeschriebener Ansatz / Ergebnis des Haushaltsjahres
10		Summe der Ordentlichen Erträge (Nr. 1-9)	34.404,99	32.000,00	30.801,01	-1.198,99 ↘
19		Summe der Ordentlichen Aufwendungen (Nr. 11-18)	--	--	--	--
20		<b>Verwaltungsergebnis (Nr. 10 ./ Nr. 19)</b>	<b>34.404,99</b>	<b>32.000,00</b>	<b>30.801,01</b>	<b>-1.198,99 ↘</b>
23		<b>Finanzergebnis (Nr. 21-22)</b>	--	--	--	--
24		<b>Ordentliches Ergebnis (Nr. 20 und Nr. 23)</b>	<b>34.404,99</b>	<b>32.000,00</b>	<b>30.801,01</b>	<b>-1.198,99 ↘</b>
29H		<b>Außerordentliche Ergebnis (Nr. 27 ./ Nr. 28)</b>	--	--	--	--
30H		<b>Jahresergebnis (Nr. 26 und Nr. 29)</b>	<b>34.404,99</b>	<b>32.000,00</b>	<b>30.801,01</b>	<b>-1.198,99 ↘</b>
31		Ergebnis der internen Leistungsbeziehungen	-15.045,95	-16.931,58	-16.968,62	-37,04 →
32		<b>Jahresergebnis nach internen Leistungsbeziehungen (Nr. 30 und Nr. 31)</b>	<b>19.359,04</b>	<b>15.068,42</b>	<b>13.832,39</b>	<b>-1.236,03 ↘</b>





## 12.20.03 - Abfallwirtschaft

### Teilergebnisrechnung 12.20.03 - Abfallwirtschaft

Nr.	Konten	Bezeichnung	Ergebnis des Vorjahres 2022	Fortgeschriebener Ansatz des Haushaltsjahres 2023	Ergebnis des Haushaltsjahres 2023	Vergleich fortgeschriebener Ansatz / Ergebnis des Haushaltsjahres
02	51	Öffentlich-rechtliche Leistungsentgelte	1.451.464,10	1.310.846,00	1.310.242,25	-603,75 →
08	546	Erträge aus der Auflösung von Sonderposten aus Investitionszuweisungen, -zuschüssen und Investitionsbeiträgen	--	43.274,00	--	-43.274,00 ↘
09	53	Sonstige ordentliche Erträge	139.015,05	178.516,00	203.056,85	24.540,85 ↗
<b>10</b>		<b>Summe der ordentlichen Erträge</b>	<b>1.590.479,15</b>	<b>1.532.636,00</b>	<b>1.513.299,10</b>	<b>-19.336,90 ↘</b>
11	62, 63, 640-643, 647-649, 65	Personalaufwendungen	50.220,84	50.897,53	53.080,74	2.183,21 ↗
13	60, 61, 67-69	Aufwendungen für Sach- und Dienstleistungen	1.485.628,60	1.448.915,00	1.418.874,84	-30.040,16 ↘
14	66	Abschreibungen	168,00	341,00	502,08	161,08 ↗
<b>19</b>		<b>Summe der ordentlichen Aufwendungen</b>	<b>1.536.017,44</b>	<b>1.500.153,53</b>	<b>1.472.457,66</b>	<b>-27.695,87 ↘</b>
<b>20</b>		<b>Verwaltungsergebnis (Nr.10 ./ Nr.19)</b>	<b>54.461,71</b>	<b>32.482,47</b>	<b>40.841,44</b>	<b>8.358,97 ↗</b>
<b>23</b>		<b>Finanzergebnis (Nr. 21 ./ Nr. 22)</b>	<b>--</b>	<b>--</b>	<b>--</b>	<b>--</b>
24		Gesamtbetrag der ordentlichen Erträge mit Finanzerträgen	1.590.479,15	1.532.636,00	1.513.299,10	-19.336,90 ↘
25		Gesamtbetrag der ordentlichen Aufwendungen mit Finanzaufwand	1.536.017,44	1.500.153,53	1.472.457,66	-27.695,87 ↘
<b>26</b>		<b>Ordentliches Ergebnis (Nr. 24 ./ Nr. 25)</b>	<b>54.461,71</b>	<b>32.482,47</b>	<b>40.841,44</b>	<b>8.358,97 ↗</b>
28	79	Außerordentliche Aufwendungen	22.489,77	--	--	--
<b>29</b>		<b>Außerordentliches Ergebnis (Nr. 27 ./ Nr. 28)</b>	<b>-22.489,77</b>	<b>--</b>	<b>--</b>	<b>--</b>
<b>30</b>		<b>Jahresergebnis (Nr. 26 + Nr. 29)</b>	<b>31.971,94</b>	<b>32.482,47</b>	<b>40.841,44</b>	<b>8.358,97 ↗</b>



### Teilfinanzrechnung 12.20.03 - Abfallwirtschaft

Nr.	Bezeichnung	Ergebnis des Vorjahres 2022	Fortgeschriebener Ansatz des Haushaltsjahres 2023	Ergebnis des Haushaltsjahres 2023	Vergleich fortgeschriebener Ansatz / Ergebnis des Haushaltsjahres
	<b>Auszahlungen aus Investitionstätigkeit</b>	--	<b>50.000,00</b>	--	<b>-50.000,00</b> ↘
25	Auszahlungen für Baumaßnahmen	--	50.000,00	--	-50.000,00 ↘
	<b>Summe</b>	--	<b>50.000,00</b>	--	<b>-50.000,00</b> ↘
	<b>Saldo (Einzahlungen ./ Auszahlungen)</b>	--	<b>-50.000,00</b>	--	<b>50.000,00</b> ↗

### Investitionsübersicht 12.20.03 - Abfallwirtschaft

	Ergebnis des Vorjahres 2022	Fortgeschriebener Ansatz des Haushaltsjahres 2023	Ergebnis des Haushaltsjahres 2023	Vergleich fortgeschriebener Ansatz / Ergebnis des Haushaltsjahres
<b>12.20.03 - Abfallwirtschaft</b>	--	<b>-50.000,00</b>	--	<b>50.000,00</b> ↗
12001-0003 - Erneuerung Wertstoffhof	--	-50.000,00	--	50.000,00 ↗
<i>Auszahlung</i>	--	<i>50.000,00</i>	--	<i>-50.000,00</i> ↘



## 111.537.00 - Abfallwirtschaft

### Teilergebnisrechnung 111.537.00 - Abfallwirtschaft

Nr.	Konten	Bezeichnung	Ergebnis des Vorjahres 2022	Fortgeschriebener Ansatz des Haushaltsjahres 2023	Ergebnis des Haushaltsjahres 2023	Vergleich fortgeschriebener Ansatz / Ergebnis des Haushaltsjahres
10		Summe der Ordentlichen Erträge (Nr. 1-9)	1.590.479,15	1.532.636,00	1.513.299,10	-19.336,90 ↘
19		Summe der Ordentlichen Aufwendungen (Nr. 11-18)	1.536.017,44	1.500.153,53	1.472.457,66	-27.695,87 ↘
20		<b>Verwaltungsergebnis (Nr. 10 ./. Nr. 19)</b>	<b>54.461,71</b>	<b>32.482,47</b>	<b>40.841,44</b>	<b>8.358,97 ↗</b>
23		<b>Finanzergebnis (Nr. 21-22)</b>	--	--	--	--
24		<b>Ordentliches Ergebnis (Nr. 20 und Nr. 23)</b>	<b>54.461,71</b>	<b>32.482,47</b>	<b>40.841,44</b>	<b>8.358,97 ↗</b>
29H		<b>Außerordentliche Ergebnis (Nr. 27 ./. Nr. 28)</b>	<b>-22.489,77</b>	--	--	--
30H		<b>Jahresergebnis (Nr. 26 und Nr. 29)</b>	<b>31.971,94</b>	<b>32.482,47</b>	<b>40.841,44</b>	<b>8.358,97 ↗</b>
31		Ergebnis der internen Leistungsbeziehungen	-31.971,94	-38.641,41	-40.841,44	-2.200,03 ↘
32		<b>Jahresergebnis nach internen Leistungsbeziehungen (Nr. 30 und Nr. 31)</b>	<b>0,00</b>	<b>-6.158,94</b>	<b>0,00</b>	<b>6.158,94 ↗</b>

**12.20.04 - Verwaltungskostenanteile****Teilergebnisrechnung 12.20.04 - Verwaltungskostenanteile**

Nr.	Konten	Bezeichnung	Ergebnis des Vorjahres 2022	Fortgeschriebener Ansatz des Haushaltsjahres 2023	Ergebnis des Haushaltsjahres 2023	Vergleich fortgeschriebener Ansatz / Ergebnis des Haushaltsjahres
03	548-549	Kostenersatzleistungen und -erstattungen	39.878,08	85.000,00	45.155,50	-39.844,50 ↓
09	53	Sonstige ordentliche Erträge	13,56	--	13,56	13,56 ↑
<b>10</b>		<b>Summe der ordentlichen Erträge</b>	<b>39.891,64</b>	<b>85.000,00</b>	<b>45.169,06</b>	<b>-39.830,94 ↓</b>
11	62, 63, 640-643, 647-649, 65	Personalaufwendungen	19.545,85	23.834,72	20.801,77	-3.032,95 ↓
13	60, 61, 67-69	Aufwendungen für Sach- und Dienstleistungen	135,94	--	133,99	133,99 ↑
15	71	Aufwendungen für Zuweisungen und Zuschüsse sowie besondere Finanzaufwendungen	103.186,88	227.000,00	226.845,06	-154,94 →
<b>19</b>		<b>Summe der ordentlichen Aufwendungen</b>	<b>122.868,67</b>	<b>250.834,72</b>	<b>247.780,82</b>	<b>-3.053,90 ↓</b>
<b>20</b>		<b>Verwaltungsergebnis (Nr.10 ./ Nr.19)</b>	<b>-82.977,03</b>	<b>-165.834,72</b>	<b>-202.611,76</b>	<b>-36.777,04 ↓</b>
<b>23</b>		<b>Finanzergebnis (Nr. 21 ./ Nr. 22)</b>	<b>--</b>	<b>--</b>	<b>--</b>	<b>--</b>
24		Gesamtbetrag der ordentlichen Erträge mit Finanzerträgen	39.891,64	85.000,00	45.169,06	-39.830,94 ↓
25		Gesamtbetrag der ordentlichen Aufwendungen mit Finanzaufwand	122.868,67	250.834,72	247.780,82	-3.053,90 ↓
<b>26</b>		<b>Ordentliches Ergebnis (Nr. 24 ./ Nr. 25)</b>	<b>-82.977,03</b>	<b>-165.834,72</b>	<b>-202.611,76</b>	<b>-36.777,04 ↓</b>
<b>29</b>		<b>Außerordentliches Ergebnis (Nr. 27 ./ Nr. 28)</b>	<b>--</b>	<b>--</b>	<b>--</b>	<b>--</b>
<b>30</b>		<b>Jahresergebnis (Nr. 26 + Nr. 29)</b>	<b>-82.977,03</b>	<b>-165.834,72</b>	<b>-202.611,76</b>	<b>-36.777,04 ↓</b>



**Teilfinanzrechnung 12.20.04 - Verwaltungskostenanteile**

Nr.	Bezeichnung	Ergebnis des Vorjahres 2022	Fortgeschriebener Ansatz des Haushaltsjahres 2023	Ergebnis des Haushaltsjahres 2023	Vergleich fortgeschriebener Ansatz / Ergebnis des Haushaltsjahres
	<b>Auszahlungen aus Investitionstätigkeit</b>	--	--	<b>30.000,00</b>	<b>30.000,00 ↗</b>
27	Auszahlungen für Investitionen in das Finanzanlagevermögen	--	--	30.000,00	30.000,00 ↗
	<b>Summe</b>	--	--	<b>30.000,00</b>	<b>30.000,00 ↗</b>
	<b>Saldo (Einzahlungen ./i. Auszahlungen)</b>	--	--	<b>-30.000,00</b>	<b>-30.000,00 ↘</b>

**109.511.10 - Verwaltungskosten Stadt SWE GmbH****Teilergebnisrechnung 109.511.10 - Verwaltungskosten Stadt SWE GmbH**

Nr.	Konten	Bezeichnung	Ergebnis des Vorjahres 2022	Fortgeschriebener Ansatz des Haushaltsjahres 2023	Ergebnis des Haushaltsjahres 2023	Vergleich fortgeschriebener Ansatz / Ergebnis des Haushaltsjahres
10		Summe der Ordentlichen Erträge (Nr. 1-9)	39.891,64	85.000,00	45.169,06	-39.830,94 ↘
19		Summe der Ordentlichen Aufwendungen (Nr. 11-18)	122.868,67	250.834,72	247.780,82	-3.053,90 ↘
20		<b>Verwaltungsergebnis (Nr. 10 ./. Nr. 19)</b>	<b>-82.977,03</b>	<b>-165.834,72</b>	<b>-202.611,76</b>	<b>-36.777,04 ↘</b>
23		Finanzergebnis (Nr. 21-22)	--	--	--	--
24		Ordentliches Ergebnis (Nr. 20 und Nr. 23)	-82.977,03	-165.834,72	-202.611,76	-36.777,04 ↘
29H		Außerordentliche Ergebnis (Nr. 27 ./. Nr. 28)	--	--	--	--
30H		<b>Jahresergebnis (Nr. 26 und Nr. 29)</b>	<b>-82.977,03</b>	<b>-165.834,72</b>	<b>-202.611,76</b>	<b>-36.777,04 ↘</b>
31		Ergebnis der internen Leistungsbeziehungen	-20.209,85	-23.451,18	-24.233,30	-782,12 ↘
32		<b>Jahresergebnis nach internen Leistungsbeziehungen (Nr. 30 und Nr. 31)</b>	<b>-103.186,88</b>	<b>-189.285,90</b>	<b>-226.845,06</b>	<b>-37.559,16 ↘</b>



## 12.30.01 - Sicherheit und Ordnung

### Teilergebnisrechnung 12.30.01 - Sicherheit und Ordnung

Nr.	Konten	Bezeichnung	Ergebnis des Vorjahres 2022	Fortgeschriebener Ansatz des Haushaltsjahres 2023	Ergebnis des Haushaltsjahres 2023	Vergleich fortgeschriebener Ansatz / Ergebnis des Haushaltsjahres
01	50	Privatrechtliche Leistungsentgelte	43,20	100,00	22,80	-77,20 ↘
02	51	Öffentlich-rechtliche Leistungsentgelte	691.174,10	766.250,00	792.926,81	26.676,81 ↗
03	548-549	Kostensatzleistungen und -erstattungen	184.619,60	644.250,00	243.187,94	-401.062,06 ↘
09	53	Sonstige ordentliche Erträge	10.057,04	--	6.391,06	6.391,06 ↗
<b>10</b>		<b>Summe der ordentlichen Erträge</b>	<b>885.893,94</b>	<b>1.410.600,00</b>	<b>1.042.528,61</b>	<b>-368.071,39 ↘</b>
11	62, 63, 640-643, 647-649, 65	Personalaufwendungen	645.024,34	839.504,22	698.452,18	-141.052,04 ↘
13	60, 61, 67-69	Aufwendungen für Sach- und Dienstleistungen	633.963,97	1.032.000,00	671.793,07	-360.206,93 ↘
14	66	Abschreibungen	18.925,93	8.062,00	19.855,93	11.793,93 ↗
15	71	Aufwendungen für Zuweisungen und Zuschüsse sowie besondere Finanzaufwendungen	64.962,96	69.600,00	67.226,65	-2.373,35 ↘
18	70, 74, 76	Sonstige ordentliche Aufwendungen	890,71	200,00	390,79	190,79 ↗
<b>19</b>		<b>Summe der ordentlichen Aufwendungen</b>	<b>1.363.767,91</b>	<b>1.949.366,22</b>	<b>1.457.718,62</b>	<b>-491.647,60 ↘</b>
<b>20</b>		<b>Verwaltungsergebnis (Nr.10 ./. Nr.19)</b>	<b>-477.873,97</b>	<b>-538.766,22</b>	<b>-415.190,01</b>	<b>123.576,21 ↗</b>
<b>23</b>		<b>Finanzergebnis (Nr. 21 ./. Nr. 22)</b>	<b>--</b>	<b>--</b>	<b>--</b>	<b>--</b>
24		Gesamtbetrag der ordentlichen Erträge mit Finanzerträgen	885.893,94	1.410.600,00	1.042.528,61	-368.071,39 ↘
25		Gesamtbetrag der ordentlichen Aufwendungen mit Finanzaufwand	1.363.767,91	1.949.366,22	1.457.718,62	-491.647,60 ↘
<b>26</b>		<b>Ordentliches Ergebnis (Nr. 24 ./. Nr. 25)</b>	<b>-477.873,97</b>	<b>-538.766,22</b>	<b>-415.190,01</b>	<b>123.576,21 ↗</b>
27	59	Außerordentliche Erträge	85,67	--	102,03	102,03 ↗
28	79	Außerordentliche Aufwendungen	15,60	--	--	--
<b>29</b>		<b>Außerordentliches Ergebnis (Nr. 27 ./. Nr. 28)</b>	<b>70,07</b>	<b>--</b>	<b>102,03</b>	<b>102,03 ↗</b>
<b>30</b>		<b>Jahresergebnis (Nr. 26 + Nr. 29)</b>	<b>-477.803,90</b>	<b>-538.766,22</b>	<b>-415.087,98</b>	<b>123.678,24 ↗</b>



**Teilfinanzrechnung 12.30.01 - Sicherheit und Ordnung**

Nr.	Bezeichnung	Ergebnis des Vorjahres 2022	Fortgeschriebener Ansatz des Haushaltsjahres 2023	Ergebnis des Haushaltsjahres 2023	Vergleich fortgeschriebener Ansatz / Ergebnis des Haushaltsjahres
	<b>Auszahlungen aus Investitionstätigkeit</b>	<b>1.739,00</b>	<b>23.348,91</b>	<b>1.778,93</b>	<b>-21.569,98</b> ↘
26	Auszahlungen für Investitionen in das sonstige Sachanlagevermögen und immaterielle Anlagevermögen	1.739,00	23.348,91	1.778,93	-21.569,98 ↘
	<b>Summe</b>	<b>1.739,00</b>	<b>23.348,91</b>	<b>1.778,93</b>	<b>-21.569,98</b> ↘
	<b>Saldo (Einzahlungen ./ Auszahlungen)</b>	<b>-1.739,00</b>	<b>-23.348,91</b>	<b>-1.778,93</b>	<b>21.569,98</b> ↗

**Investitionsübersicht 12.30.01 - Sicherheit und Ordnung**

	Ergebnis des Vorjahres 2022	Fortgeschriebener Ansatz des Haushaltsjahres 2023	Ergebnis des Haushaltsjahres 2023	Vergleich fortgeschriebener Ansatz / Ergebnis des Haushaltsjahres
<b>12.30.01 - Sicherheit und Ordnung</b>	<b>-1.739,00</b>	<b>-23.348,91</b>	<b>-1.778,93</b>	<b>21.569,98</b> ↗
11001-0005 - Erneuerung MESO	--	-4.238,91	--	4.238,91 ↗
<i>Auszahlung</i>	--	4.238,91	--	-4.238,91 ↘
13001-0001 - Erwerb GWG Ordnung Amt 30	-1.739,00	-1.850,00	--	1.850,00 ↗
<i>Auszahlung</i>	1.739,00	1.850,00	--	-1.850,00 ↘
13001-0004 - Erneuerung Migewa-Gewerbeprogramm	--	-15.000,00	--	15.000,00 ↗
<i>Auszahlung</i>	--	15.000,00	--	-15.000,00 ↘
13001-0005 - Seitenradar	--	-2.260,00	-1.778,93	481,07 ↗
<i>Auszahlung</i>	--	2.260,00	1.778,93	-481,07 ↘





## 102.122.00 - Ordnungsaufgaben

### Teilergebnisrechnung 102.122.00 - Ordnungsaufgaben

Nr.	Konten	Bezeichnung	Ergebnis des Vorjahres 2022	Fortgeschriebener Ansatz des Haushaltsjahres 2023	Ergebnis des Haushaltsjahres 2023	Vergleich fortgeschriebener Ansatz / Ergebnis des Haushaltsjahres
10		Summe der Ordentlichen Erträge (Nr. 1-9)	744.122,09	1.288.200,00	914.160,26	-374.039,74 ↘
19		Summe der Ordentlichen Aufwendungen (Nr. 11-18)	988.311,90	1.460.357,66	1.071.198,95	-389.158,71 ↘
20		<b>Verwaltungsergebnis (Nr. 10 ./. Nr. 19)</b>	<b>-244.189,81</b>	<b>-172.157,66</b>	<b>-157.038,69</b>	<b>15.118,97 ↗</b>
23		<b>Finanzergebnis (Nr. 21-22)</b>	--	--	--	--
24		<b>Ordentliches Ergebnis (Nr. 20 und Nr. 23)</b>	<b>-244.189,81</b>	<b>-172.157,66</b>	<b>-157.038,69</b>	<b>15.118,97 ↗</b>
29H		<b>Außerordentliche Ergebnis (Nr. 27 ./. Nr. 28)</b>	<b>60,00</b>	--	<b>50,00</b>	<b>50,00 ↗</b>
30H		<b>Jahresergebnis (Nr. 26 und Nr. 29)</b>	<b>-244.129,81</b>	<b>-172.157,66</b>	<b>-156.988,69</b>	<b>15.168,97 ↗</b>
31		Ergebnis der internen Leistungsbeziehungen	-193.489,90	-236.834,31	-258.542,02	-21.707,71 ↘
32		<b>Jahresergebnis nach internen Leistungsbeziehungen (Nr. 30 und Nr. 31)</b>	<b>-437.619,71</b>	<b>-408.991,97</b>	<b>-415.530,71</b>	<b>-6.538,74 ↘</b>



## 102.122.20 - Melde- und Personenstandswesen

### Teilergebnisrechnung 102.122.20 - Melde- und Personenstandswesen

Nr.	Konten	Bezeichnung	Ergebnis des Vorjahres 2022	Fortgeschriebener Ansatz des Haushaltsjahres 2023	Ergebnis des Haushaltsjahres 2023	Vergleich fortgeschriebener Ansatz / Ergebnis des Haushaltsjahres
10		Summe der Ordentlichen Erträge (Nr. 1-9)	141.771,85	122.400,00	128.368,35	5.968,35 ↗
19		Summe der Ordentlichen Aufwendungen (Nr. 11-18)	375.456,01	489.008,56	386.519,67	-102.488,89 ↘
20		<b>Verwaltungsergebnis (Nr. 10 ./. Nr. 19)</b>	<b>-233.684,16</b>	<b>-366.608,56</b>	<b>-258.151,32</b>	<b>108.457,24 ↗</b>
23		<b>Finanzergebnis (Nr. 21-22)</b>	--	--	--	--
24		<b>Ordentliches Ergebnis (Nr. 20 und Nr. 23)</b>	<b>-233.684,16</b>	<b>-366.608,56</b>	<b>-258.151,32</b>	<b>108.457,24 ↗</b>
29H		<b>Außerordentliche Ergebnis (Nr. 27 ./. Nr. 28)</b>	<b>10,07</b>	--	<b>52,03</b>	<b>52,03 ↗</b>
30H		<b>Jahresergebnis (Nr. 26 und Nr. 29)</b>	<b>-233.674,09</b>	<b>-366.608,56</b>	<b>-258.099,29</b>	<b>108.509,27 ↗</b>
31		Ergebnis der internen Leistungsbeziehungen	-225.060,86	-265.827,93	-272.568,30	-6.740,37 ↘
32		<b>Jahresergebnis nach internen Leistungsbeziehungen (Nr. 30 und Nr. 31)</b>	<b>-458.734,95</b>	<b>-632.436,49</b>	<b>-530.667,59</b>	<b>101.768,90 ↗</b>



## 12.30.02 - Friedhofs- und Bestattungswesen

### Teilergebnisrechnung 12.30.02 - Friedhofs- und Bestattungswesen

Nr.	Konten	Bezeichnung	Ergebnis des Vorjahres 2022	Fortgeschriebener Ansatz des Haushaltsjahres 2023	Ergebnis des Haushaltsjahres 2023	Vergleich fortgeschriebener Ansatz / Ergebnis des Haushaltsjahres
02	51	Öffentlich-rechtliche Leistungsentgelte	214.801,42	179.280,00	236.587,97	57.307,97 ↗
07	540-543	Erträge aus Zuweisungen und Zuschüssen für laufende Zwecke und allgemeine Umlagen	154,00	164,00	--	-164,00 ↘
09	53	Sonstige ordentliche Erträge	6,60	--	178,70	178,70 ↗
<b>10</b>		<b>Summe der ordentlichen Erträge</b>	<b>214.962,02</b>	<b>179.444,00</b>	<b>236.766,67</b>	<b>57.322,67 ↗</b>
11	62, 63, 640-643, 647-649, 65	Personalaufwendungen	84.678,35	55.515,42	55.960,71	445,29 →
13	60, 61, 67-69	Aufwendungen für Sach- und Dienstleistungen	124.444,36	152.780,00	133.593,10	-19.186,90 ↘
14	66	Abschreibungen	3.923,45	51.779,72	9.164,91	-42.614,81 ↘
<b>19</b>		<b>Summe der ordentlichen Aufwendungen</b>	<b>213.046,16</b>	<b>260.075,14</b>	<b>198.718,72</b>	<b>-61.356,42 ↘</b>
<b>20</b>		<b>Verwaltungsergebnis (Nr.10 ./ Nr.19)</b>	<b>1.915,86</b>	<b>-80.631,14</b>	<b>38.047,95</b>	<b>118.679,09 ↗</b>
<b>23</b>		<b>Finanzergebnis (Nr. 21 ./ Nr. 22)</b>	<b>--</b>	<b>--</b>	<b>--</b>	<b>--</b>
24		Gesamtbetrag der ordentlichen Erträge mit Finanzerträgen	214.962,02	179.444,00	236.766,67	57.322,67 ↗
25		Gesamtbetrag der ordentlichen Aufwendungen mit Finanzaufwand	213.046,16	260.075,14	198.718,72	-61.356,42 ↘
<b>26</b>		<b>Ordentliches Ergebnis (Nr. 24 ./ Nr. 25)</b>	<b>1.915,86</b>	<b>-80.631,14</b>	<b>38.047,95</b>	<b>118.679,09 ↗</b>
<b>29</b>		<b>Außerordentliches Ergebnis (Nr. 27 ./ Nr. 28)</b>	<b>--</b>	<b>--</b>	<b>--</b>	<b>--</b>
<b>30</b>		<b>Jahresergebnis (Nr. 26 + Nr. 29)</b>	<b>1.915,86</b>	<b>-80.631,14</b>	<b>38.047,95</b>	<b>118.679,09 ↗</b>



**Teilfinanzrechnung 12.30.02 - Friedhofs- und Bestattungswesen**

Nr.	Bezeichnung	Ergebnis des Vorjahres 2022	Fortgeschriebener Ansatz des Haushaltsjahres 2023	Ergebnis des Haushaltsjahres 2023	Vergleich fortgeschriebener Ansatz / Ergebnis des Haushaltsjahres
	<b>Auszahlungen aus Investitionstätigkeit</b>	<b>27.382,45</b>	<b>49.185,05</b>	<b>46.294,91</b>	<b>-2.890,14</b> ↘
26	Auszahlungen für Investitionen in das sonstige Sachanlagevermögen und immaterielle Anlagevermögen	27.382,45	49.185,05	46.294,91	-2.890,14 ↘
	<b>Summe</b>	<b>27.382,45</b>	<b>49.185,05</b>	<b>46.294,91</b>	<b>-2.890,14</b> ↘
	<b>Saldo (Einzahlungen ./ Auszahlungen)</b>	<b>-27.382,45</b>	<b>-49.185,05</b>	<b>-46.294,91</b>	<b>2.890,14</b> ↗

**Investitionsübersicht 12.30.02 - Friedhofs- und Bestattungswesen**

	Ergebnis des Vorjahres 2022	Fortgeschriebener Ansatz des Haushaltsjahres 2023	Ergebnis des Haushaltsjahres 2023	Vergleich fortgeschriebener Ansatz / Ergebnis des Haushaltsjahres
<b>12.30.02 - Friedhofs- und Bestattungswesen</b>	<b>-27.382,45</b>	<b>-49.185,05</b>	<b>-46.294,91</b>	<b>2.890,14</b> ↗
I3002-0002 - Erwerb GWG Bestattungswesen	--	-850,00	--	850,00 ↗
<i>Auszahlung</i>	--	850,00	--	-850,00 ↘
I3002-0004 - Grabtafel Baumbest. Bremthal	--	-1.500,00	--	1.500,00 ↗
<i>Auszahlung</i>	--	1.500,00	--	-1.500,00 ↘
I3002-0006 - Einrichtungen für Baumbestattungen Bremthal	--	-4.217,50	-4.167,12	50,38 ↗
<i>Auszahlung</i>	--	4.217,50	4.167,12	-50,38 ↘
I3002-0007 - Friedhöfe im Stadtgebiet	-27.382,45	-42.617,55	-42.127,79	489,76 ↗
<i>Auszahlung</i>	27.382,45	42.617,55	42.127,79	-489,76 ↘



## 113.553.00 - Friedhofs- und Bestattungswesen

### Teilergebnisrechnung 113.553.00 - Friedhofs- und Bestattungswesen

Nr.	Konten	Bezeichnung	Ergebnis des Vorjahres 2022	Fortgeschriebener Ansatz des Haushaltsjahres 2023	Ergebnis des Haushaltsjahres 2023	Vergleich fortgeschriebener Ansatz / Ergebnis des Haushaltsjahres
10		Summe der Ordentlichen Erträge (Nr. 1-9)	214.962,02	179.444,00	236.766,67	57.322,67 ↗
19		Summe der Ordentlichen Aufwendungen (Nr. 11-18)	213.046,16	260.075,14	198.718,72	-61.356,42 ↘
20		<b>Verwaltungsergebnis (Nr. 10 ./. Nr. 19)</b>	<b>1.915,86</b>	<b>-80.631,14</b>	<b>38.047,95</b>	<b>118.679,09 ↗</b>
23		<b>Finanzergebnis (Nr. 21-22)</b>	--	--	--	--
24		<b>Ordentliches Ergebnis (Nr. 20 und Nr. 23)</b>	<b>1.915,86</b>	<b>-80.631,14</b>	<b>38.047,95</b>	<b>118.679,09 ↗</b>
29H		<b>Außerordentliche Ergebnis (Nr. 27 ./. Nr. 28)</b>	--	--	--	--
30H		<b>Jahresergebnis (Nr. 26 und Nr. 29)</b>	<b>1.915,86</b>	<b>-80.631,14</b>	<b>38.047,95</b>	<b>118.679,09 ↗</b>
31		Ergebnis der internen Leistungsbeziehungen	-208.548,67	-237.947,94	-240.625,94	-2.678,00 ↘
32		<b>Jahresergebnis nach internen Leistungsbeziehungen (Nr. 30 und Nr. 31)</b>	<b>-206.632,81</b>	<b>-318.579,08</b>	<b>-202.577,99</b>	<b>116.001,09 ↗</b>



## 12.50.01 - Kinder

### Teilergebnisrechnung 12.50.01 - Kinder

Nr.	Konten	Bezeichnung	Ergebnis des Vorjahres 2022	Fortgeschriebener Ansatz des Haushaltsjahres 2023	Ergebnis des Haushaltsjahres 2023	Vergleich fortgeschriebener Ansatz / Ergebnis des Haushaltsjahres
02	51	Öffentlich-rechtliche Leistungsentgelte	92.899,00	129.000,00	114.468,00	-14.532,00 ↘
03	548-549	Kostenersatzleistungen und -erstattungen	90,00	--	--	--
07	540-543	Erträge aus Zuweisungen und Zuschüssen für laufende Zwecke und allgemeine Umlagen	1.331.663,42	1.216.184,78	1.287.894,82	71.710,04 ↗
08	546	Erträge aus der Auflösung von Sonderposten aus Investitionszuweisungen, -zuschüssen und Investitionsbeiträgen	4.836,00	4.841,37	4.843,00	1,63 →
09	53	Sonstige ordentliche Erträge	487.564,59	159.000,00	631.622,51	472.622,51 ↗
<b>10</b>		<b>Summe der ordentlichen Erträge</b>	<b>1.917.053,01</b>	<b>1.509.026,15</b>	<b>2.038.828,33</b>	<b>529.802,18 ↗</b>
11	62, 63, 640-643, 647-649, 65	Personalaufwendungen	1.865.929,57	2.051.268,12	2.128.583,86	77.315,74 ↗
13	60, 61, 67-69	Aufwendungen für Sach- und Dienstleistungen	259.793,53	261.220,00	291.055,90	29.835,90 ↗
14	66	Abschreibungen	46.727,87	64.829,47	51.564,10	-13.265,37 ↘
15	71	Aufwendungen für Zuweisungen und Zuschüsse sowie besondere Finanzaufwendungen	3.955.369,25	4.326.728,85	4.274.251,53	-52.477,32 ↘
18	70, 74, 76	Sonstige ordentliche Aufwendungen	503,44	606,56	503,45	-103,11 ↘
<b>19</b>		<b>Summe der ordentlichen Aufwendungen</b>	<b>6.128.323,66</b>	<b>6.704.653,00</b>	<b>6.745.958,84</b>	<b>41.305,84 →</b>
<b>20</b>		<b>Verwaltungsergebnis (Nr.10 ./ Nr.19)</b>	<b>-4.211.270,65</b>	<b>-5.195.626,85</b>	<b>-4.707.130,51</b>	<b>488.496,34 ↗</b>
<b>23</b>		<b>Finanzergebnis (Nr. 21 ./ Nr. 22)</b>	<b>--</b>	<b>--</b>	<b>--</b>	<b>--</b>
24		Gesamtbetrag der ordentlichen Erträge mit Finanzerträgen	1.917.053,01	1.509.026,15	2.038.828,33	529.802,18 ↗
25		Gesamtbetrag der ordentlichen Aufwendungen mit Finanzaufwand	6.128.323,66	6.704.653,00	6.745.958,84	41.305,84 →
<b>26</b>		<b>Ordentliches Ergebnis (Nr. 24 ./ Nr. 25)</b>	<b>-4.211.270,65</b>	<b>-5.195.626,85</b>	<b>-4.707.130,51</b>	<b>488.496,34 ↗</b>
<b>29</b>		<b>Außerordentliches Ergebnis (Nr. 27 ./ Nr. 28)</b>	<b>--</b>	<b>--</b>	<b>--</b>	<b>--</b>
<b>30</b>		<b>Jahresergebnis (Nr. 26 + Nr. 29)</b>	<b>-4.211.270,65</b>	<b>-5.195.626,85</b>	<b>-4.707.130,51</b>	<b>488.496,34 ↗</b>



**Teilfinanzrechnung 12.50.01 - Kinder**

Nr.	Bezeichnung	Ergebnis des Vorjahres 2022	Fortgeschriebener Ansatz des Haushaltsjahres 2023	Ergebnis des Haushaltsjahres 2023	Vergleich fortgeschriebener Ansatz / Ergebnis des Haushaltsjahres
	<b>Auszahlungen aus Investitionstätigkeit</b>	<b>28.572,10</b>	<b>112.146,45</b>	<b>95.698,42</b>	<b>-16.448,03</b> ↘
24A	Auszahlungen aus gewährten Investitionszuweisungen und -zuschüssen	5.476,32	--	41.900,00	41.900,00 ↗
24	Auszahlungen für den Erwerb von Grundstücken und Gebäuden	2.909,55	--	--	--
26	Auszahlungen für Investitionen in das sonstige Sachanlagevermögen und immaterielle Anlagevermögen	20.186,23	112.146,45	53.798,42	-58.348,03 ↘
	<b>Summe</b>	<b>28.572,10</b>	<b>112.146,45</b>	<b>95.698,42</b>	<b>-16.448,03</b> ↘
	<b>Saldo (Einzahlungen ./. Auszahlungen)</b>	<b>-28.572,10</b>	<b>-112.146,45</b>	<b>-95.698,42</b>	<b>16.448,03</b> ↗



**Investitionsübersicht 12.50.01 - Kinder**

	Ergebnis des Vorjahres 2022	Fortgeschriebener Ansatz des Haushaltsjahres 2023	Ergebnis des Haushaltsjahres 2023	Vergleich fortgeschriebener Ansatz / Ergebnis des Haushaltsjahres
<b>12.50.01 - Kinder</b>	<b>-28.572,10</b>	<b>-112.146,45</b>	<b>-95.698,42</b>	<b>16.448,03 ↗</b>
I5001-0002 - KIGA Bremthal Erw. von bewegl Vermögensg.	--	-1.700,00	-1.103,00	597,00 ↗
<i>Auszahlung</i>	--	1.700,00	1.103,00	-597,00 ↘
I5001-0005 - Kath KITA Bremthal Zusch. freie Träger	--	-750,00	--	750,00 ↗
<i>Auszahlung</i>	--	750,00	--	-750,00 ↘
I5001-0006 - Ev KITA Eppstein Zusch. freie Träger	--	-41.000,00	-41.000,00	0,00 →
<i>Auszahlung</i>	--	41.000,00	41.000,00	0,00 →
I5001-0007 - Montessori Kinderh. Zusch. freie Träger	-1.476,32	-900,00	-900,00	0,00 →
<i>Auszahlung</i>	1.476,32	900,00	900,00	0,00 →
I5001-0011 - Erwerb GWG KITA Bremthal	-3.763,97	-2.806,00	-1.936,00	870,00 ↗
<i>Auszahlung</i>	3.763,97	2.806,00	1.936,00	-870,00 ↘
I5001-0012 - Erwerb GWG KIGA Niederjosbach	-5.246,85	-11.500,00	-959,48	10.540,52 ↗
<i>Auszahlung</i>	5.246,85	11.500,00	959,48	-10.540,52 ↘
I5001-0019 - Investitionskostenzuschuss B Kita Vockenhausen GK	-4.000,00	--	--	--
<i>Auszahlung</i>	4.000,00	--	--	--
I6102-0013 - Spielgeräte Außengelände Kita Bremthal	--	-7.500,00	--	7.500,00 ↗
<i>Auszahlung</i>	--	7.500,00	--	-7.500,00 ↘
I6301-0027 - Kita NJB LED Beleuchtung	--	-14.900,00	-14.867,55	32,45 →
<i>Auszahlung</i>	--	14.900,00	14.867,55	-32,45 →
I6301-0028 - Kita NJB Heizungssteuerung	--	-4.000,00	--	4.000,00 ↗
<i>Auszahlung</i>	--	4.000,00	--	-4.000,00 ↘
I6301-0030 - Kinderbetreuungseinrichtungen im Stadtgebiet	-11.175,41	--	-9.016,96	-9.016,96 ↘
<i>Auszahlung</i>	11.175,41	--	9.016,96	9.016,96 ↗
I6301-0037 - Spielplatzgeräte für Kitas	-2.909,55	-27.090,45	-25.915,43	1.175,02 ↗
<i>Auszahlung</i>	2.909,55	27.090,45	25.915,43	-1.175,02 ↘





## 106.365.00 - Kinderbetreuung

### Teilergebnisrechnung 106.365.00 - Kinderbetreuung

Nr.	Konten	Bezeichnung	Ergebnis des Vorjahres 2022	Fortgeschriebener Ansatz des Haushaltsjahres 2023	Ergebnis des Haushaltsjahres 2023	Vergleich fortgeschriebener Ansatz / Ergebnis des Haushaltsjahres
10		Summe der Ordentlichen Erträge (Nr. 1-9)	1.917.053,01	1.509.026,15	2.038.828,33	529.802,18 ↗
19		Summe der Ordentlichen Aufwendungen (Nr. 11-18)	6.128.323,66	6.704.653,00	6.745.958,84	41.305,84 →
20		<b>Verwaltungsergebnis (Nr. 10 ./. Nr. 19)</b>	<b>-4.211.270,65</b>	<b>-5.195.626,85</b>	<b>-4.707.130,51</b>	<b>488.496,34 ↗</b>
23		Finanzergebnis (Nr. 21-22)	--	--	--	--
24		<b>Ordentliches Ergebnis (Nr. 20 und Nr. 23)</b>	<b>-4.211.270,65</b>	<b>-5.195.626,85</b>	<b>-4.707.130,51</b>	<b>488.496,34 ↗</b>
29H		Außerordentliche Ergebnis (Nr. 27 ./. Nr. 28)	--	--	--	--
30H		<b>Jahresergebnis (Nr. 26 und Nr. 29)</b>	<b>-4.211.270,65</b>	<b>-5.195.626,85</b>	<b>-4.707.130,51</b>	<b>488.496,34 ↗</b>
31		Ergebnis der internen Leistungsbeziehungen	-795.529,71	-641.127,18	-779.457,57	-138.330,39 ↘
32		<b>Jahresergebnis nach internen Leistungsbeziehungen (Nr. 30 und Nr. 31)</b>	<b>-5.006.800,36</b>	<b>-5.836.754,03</b>	<b>-5.486.588,08</b>	<b>350.165,95 ↗</b>

**12.50.02 - Jugend****Teilergebnisrechnung 12.50.02 - Jugend**

Nr.	Konten	Bezeichnung	Ergebnis des Vorjahres 2022	Fortgeschriebener Ansatz des Haushaltsjahres 2023	Ergebnis des Haushaltsjahres 2023	Vergleich fortgeschriebener Ansatz / Ergebnis des Haushaltsjahres
01	50	Privatrechtliche Leistungsentgelte	804,00	1.500,00	634,75	-865,25 ↘
09	53	Sonstige ordentliche Erträge	13,68	--	13,68	13,68 ↗
<b>10</b>		<b>Summe der ordentlichen Erträge</b>	<b>817,68</b>	<b>1.500,00</b>	<b>648,43</b>	<b>-851,57 ↘</b>
11	62, 63, 640-643, 647-649, 65	Personalaufwendungen	8.940,40	11.083,20	21.387,85	10.304,65 ↗
13	60, 61, 67-69	Aufwendungen für Sach- und Dienstleistungen	112.218,44	121.000,00	3.626,52	-117.373,48 ↘
14	66	Abschreibungen	83,00	181,00	185,63	4,63 ↗
15	71	Aufwendungen für Zuweisungen und Zuschüsse sowie besondere Finanzaufwendungen	--	--	55.783,91	55.783,91 ↗
<b>19</b>		<b>Summe der ordentlichen Aufwendungen</b>	<b>121.241,84</b>	<b>132.264,20</b>	<b>80.983,91</b>	<b>-51.280,29 ↘</b>
<b>20</b>		<b>Verwaltungsergebnis (Nr.10 ./ Nr.19)</b>	<b>-120.424,16</b>	<b>-130.764,20</b>	<b>-80.335,48</b>	<b>50.428,72 ↗</b>
<b>23</b>		<b>Finanzergebnis (Nr. 21 ./ Nr. 22)</b>	<b>--</b>	<b>--</b>	<b>--</b>	<b>--</b>
24		Gesamtbetrag der ordentlichen Erträge mit Finanzerträgen	817,68	1.500,00	648,43	-851,57 ↘
25		Gesamtbetrag der ordentlichen Aufwendungen mit Finanzaufwand	121.241,84	132.264,20	80.983,91	-51.280,29 ↘
<b>26</b>		<b>Ordentliches Ergebnis (Nr. 24 ./ Nr. 25)</b>	<b>-120.424,16</b>	<b>-130.764,20</b>	<b>-80.335,48</b>	<b>50.428,72 ↗</b>
27	59	Außerordentliche Erträge	3.000,00	--	2.200,00	2.200,00 ↗
<b>29</b>		<b>Außerordentliches Ergebnis (Nr. 27 ./ Nr. 28)</b>	<b>3.000,00</b>	<b>--</b>	<b>2.200,00</b>	<b>2.200,00 ↗</b>
<b>30</b>		<b>Jahresergebnis (Nr. 26 + Nr. 29)</b>	<b>-117.424,16</b>	<b>-130.764,20</b>	<b>-78.135,48</b>	<b>52.628,72 ↗</b>



### Teilfinanzrechnung 12.50.02 - Jugend

Nr.	Bezeichnung	Ergebnis des Vorjahres 2022	Fortgeschriebener Ansatz des Haushaltsjahres 2023	Ergebnis des Haushaltsjahres 2023	Vergleich fortgeschriebener Ansatz / Ergebnis des Haushaltsjahres
	<b>Auszahlungen aus Investitionstätigkeit</b>	--	<b>1.000,00</b>	<b>702,85</b>	<b>-297,15</b> ↘
26	Auszahlungen für Investitionen in das sonstige Sachanlagevermögen und immaterielle Anlagevermögen	--	1.000,00	702,85	-297,15 ↘
	<b>Summe</b>	--	<b>1.000,00</b>	<b>702,85</b>	<b>-297,15</b> ↘
	<b>Saldo (Einzahlungen ./ Auszahlungen)</b>	--	<b>-1.000,00</b>	<b>-702,85</b>	<b>297,15</b> ↗

### Investitionsübersicht 12.50.02 - Jugend

	Ergebnis des Vorjahres 2022	Fortgeschriebener Ansatz des Haushaltsjahres 2023	Ergebnis des Haushaltsjahres 2023	Vergleich fortgeschriebener Ansatz / Ergebnis des Haushaltsjahres
<b>12.50.02 - Jugend</b>	--	<b>-1.000,00</b>	<b>-702,85</b>	<b>297,15</b> ↗
15002-0001 - Erwerb GWG Jugendarbeit	--	-1.000,00	-702,85	297,15 ↗
<i>Auszahlung</i>	--	<i>1.000,00</i>	<i>702,85</i>	<i>-297,15</i> ↘



## 106.362.00 - Jugendarbeit

### Teilergebnisrechnung 106.362.00 - Jugendarbeit

Nr.	Konten	Bezeichnung	Ergebnis des Vorjahres 2022	Fortgeschriebener Ansatz des Haushaltsjahres 2023	Ergebnis des Haushaltsjahres 2023	Vergleich fortgeschriebener Ansatz / Ergebnis des Haushaltsjahres
10		Summe der Ordentlichen Erträge (Nr. 1-9)	817,68	1.500,00	648,43	-851,57 ↘
19		Summe der Ordentlichen Aufwendungen (Nr. 11-18)	121.241,84	132.264,20	80.983,91	-51.280,29 ↘
20		<b>Verwaltungsergebnis (Nr. 10 ./. Nr. 19)</b>	<b>-120.424,16</b>	<b>-130.764,20</b>	<b>-80.335,48</b>	<b>50.428,72 ↗</b>
23		<b>Finanzergebnis (Nr. 21-22)</b>	--	--	--	--
24		<b>Ordentliches Ergebnis (Nr. 20 und Nr. 23)</b>	<b>-120.424,16</b>	<b>-130.764,20</b>	<b>-80.335,48</b>	<b>50.428,72 ↗</b>
29H		<b>Außerordentliche Ergebnis (Nr. 27 ./. Nr. 28)</b>	<b>3.000,00</b>	--	<b>2.200,00</b>	<b>2.200,00 ↗</b>
30H		<b>Jahresergebnis (Nr. 26 und Nr. 29)</b>	<b>-117.424,16</b>	<b>-130.764,20</b>	<b>-78.135,48</b>	<b>52.628,72 ↗</b>
31		Ergebnis der internen Leistungsbeziehungen	-62.295,86	-73.308,31	-76.925,65	-3.617,34 ↘
32		<b>Jahresergebnis nach internen Leistungsbeziehungen (Nr. 30 und Nr. 31)</b>	<b>-179.720,02</b>	<b>-204.072,51</b>	<b>-155.061,13</b>	<b>49.011,38 ↗</b>

**12.50.03 - Senioren****Teilergebnisrechnung 12.50.03 - Senioren**

Nr.	Konten	Bezeichnung	Ergebnis des Vorjahres 2022	Fortgeschriebener Ansatz des Haushaltsjahres 2023	Ergebnis des Haushaltsjahres 2023	Vergleich fortgeschriebener Ansatz / Ergebnis des Haushaltsjahres
01	50	Privatrechtliche Leistungsentgelte	--	800,00	--	-800,00 ↘
07	540-543	Erträge aus Zuweisungen und Zuschüssen für laufende Zwecke und allgemeine Umlagen	14.926,73	15.100,00	15.179,75	79,75 →
08	546	Erträge aus der Auflösung von Sonderposten aus Investitionszuweisungen, -zuschüssen und Investitionsbeiträgen	--	--	296,00	296,00 ↗
09	53	Sonstige ordentliche Erträge	4,56	--	4,56	4,56 ↗
10		<b>Summe der ordentlichen Erträge</b>	<b>14.931,29</b>	<b>15.900,00</b>	<b>15.480,31</b>	<b>-419,69 ↘</b>
11	62, 63, 640-643, 647-649, 65	Personalaufwendungen	42.491,29	49.685,33	42.288,14	-7.397,19 ↘
13	60, 61, 67-69	Aufwendungen für Sach- und Dienstleistungen	9.012,37	12.000,00	10.027,75	-1.972,25 ↘
14	66	Abschreibungen	--	--	294,68	294,68 ↗
15	71	Aufwendungen für Zuweisungen und Zuschüsse sowie besondere Finanzaufwendungen	37.046,69	40.475,00	37.844,39	-2.630,61 ↘
19		<b>Summe der ordentlichen Aufwendungen</b>	<b>88.550,35</b>	<b>102.160,33</b>	<b>90.454,96</b>	<b>-11.705,37 ↘</b>
20		<b>Verwaltungsergebnis (Nr.10 ./ Nr.19)</b>	<b>-73.619,06</b>	<b>-86.260,33</b>	<b>-74.974,65</b>	<b>11.285,68 ↗</b>
23		<b>Finanzergebnis (Nr. 21 ./ Nr. 22)</b>	<b>--</b>	<b>--</b>	<b>--</b>	<b>--</b>
24		Gesamtbetrag der ordentlichen Erträge mit Finanzerträgen	14.931,29	15.900,00	15.480,31	-419,69 ↘
25		Gesamtbetrag der ordentlichen Aufwendungen mit Finanzaufwand	88.550,35	102.160,33	90.454,96	-11.705,37 ↘
26		<b>Ordentliches Ergebnis (Nr. 24 ./ Nr. 25)</b>	<b>-73.619,06</b>	<b>-86.260,33</b>	<b>-74.974,65</b>	<b>11.285,68 ↗</b>
27	59	Außerordentliche Erträge	500,00	--	500,00	500,00 ↗
29		<b>Außerordentliches Ergebnis (Nr. 27 ./ Nr. 28)</b>	<b>500,00</b>	<b>--</b>	<b>500,00</b>	<b>500,00 ↗</b>
30		<b>Jahresergebnis (Nr. 26 + Nr. 29)</b>	<b>-73.119,06</b>	<b>-86.260,33</b>	<b>-74.474,65</b>	<b>11.785,68 ↗</b>



**Teilfinanzrechnung 12.50.03 - Senioren**

Nr.	Bezeichnung	Ergebnis des Vorjahres 2022	Fortgeschriebener Ansatz des Haushaltsjahres 2023	Ergebnis des Haushaltsjahres 2023	Vergleich fortgeschriebener Ansatz / Ergebnis des Haushaltsjahres
	<b>Einzahlungen aus Investitionstätigkeit</b>	--	<b>1.500,00</b>	<b>1.478,00</b>	<b>-22,00</b> ↘
20	Einzahlungen aus Investitionszuweisungen und -zuschüssen sowie aus Investitionsbeiträgen	--	1.500,00	1.478,00	-22,00 ↘
	<b>Summe</b>	--	<b>1.500,00</b>	<b>1.478,00</b>	<b>-22,00</b> ↘
	<b>Auszahlungen aus Investitionstätigkeit</b>	--	<b>1.500,00</b>	<b>1.475,68</b>	<b>-24,32</b> ↘
26	Auszahlungen für Investitionen in das sonstige Sachanlagevermögen und immaterielle Anlagevermögen	--	1.500,00	1.475,68	-24,32 ↘
	<b>Summe</b>	--	<b>1.500,00</b>	<b>1.475,68</b>	<b>-24,32</b> ↘
	<b>Saldo (Einzahlungen ./ Auszahlungen)</b>	--	<b>0,00</b>	<b>2,32</b>	<b>2,32</b> ↗

**Investitionsübersicht 12.50.03 - Senioren**

	Ergebnis des Vorjahres 2022	Fortgeschriebener Ansatz des Haushaltsjahres 2023	Ergebnis des Haushaltsjahres 2023	Vergleich fortgeschriebener Ansatz / Ergebnis des Haushaltsjahres
<b>12.50.03 - Senioren</b>	--	<b>0,00</b>	<b>2,32</b>	<b>2,32</b> ↗
15003-0001 - Erwerb GWG Seniorenarbeit	--	0,00	2,32	2,32 ↗
<i>Einzahlung</i>	--	<i>1.500,00</i>	<i>1.478,00</i>	<i>-22,00</i> ↘
<i>Auszahlung</i>	--	<i>1.500,00</i>	<i>1.475,68</i>	<i>-24,32</i> ↘



## 105.315.10 - Seniorenbetreuung

### Teilergebnisrechnung 105.315.10 - Seniorenbetreuung

Nr.	Konten	Bezeichnung	Ergebnis des Vorjahres 2022	Fortgeschriebener Ansatz des Haushaltsjahres 2023	Ergebnis des Haushaltsjahres 2023	Vergleich fortgeschriebener Ansatz / Ergebnis des Haushaltsjahres
10		Summe der Ordentlichen Erträge (Nr. 1-9)	14.931,29	15.900,00	15.480,31	-419,69 ↘
19		Summe der Ordentlichen Aufwendungen (Nr. 11-18)	88.550,35	102.160,33	90.454,96	-11.705,37 ↘
20		<b>Verwaltungsergebnis (Nr. 10 ./. Nr. 19)</b>	<b>-73.619,06</b>	<b>-86.260,33</b>	<b>-74.974,65</b>	<b>11.285,68 ↗</b>
23		<b>Finanzergebnis (Nr. 21-22)</b>	--	--	--	--
24		<b>Ordentliches Ergebnis (Nr. 20 und Nr. 23)</b>	<b>-73.619,06</b>	<b>-86.260,33</b>	<b>-74.974,65</b>	<b>11.285,68 ↗</b>
29H		<b>Außerordentliche Ergebnis (Nr. 27 ./. Nr. 28)</b>	<b>500,00</b>	--	<b>500,00</b>	<b>500,00 ↗</b>
30H		<b>Jahresergebnis (Nr. 26 und Nr. 29)</b>	<b>-73.119,06</b>	<b>-86.260,33</b>	<b>-74.474,65</b>	<b>11.785,68 ↗</b>
31		Ergebnis der internen Leistungsbeziehungen	-33.002,70	-39.900,78	-42.877,86	-2.977,08 ↘
32		<b>Jahresergebnis nach internen Leistungsbeziehungen (Nr. 30 und Nr. 31)</b>	<b>-106.121,76</b>	<b>-126.161,11</b>	<b>-117.352,51</b>	<b>8.808,60 ↗</b>



## 12.50.04 - Soziales

### Teilergebnisrechnung 12.50.04 - Soziales

Nr.	Konten	Bezeichnung	Ergebnis des Vorjahres 2022	Fortgeschriebener Ansatz des Haushaltsjahres 2023	Ergebnis des Haushaltsjahres 2023	Vergleich fortgeschriebener Ansatz / Ergebnis des Haushaltsjahres
01	50	Privatrechtliche Leistungsentgelte	6.781,88	15.816,00	15.129,77	-686,23 ↘
03	548-549	Kostenersatzleistungen und -erstattungen	511,10	530,00	54.260,00	53.730,00 ↗
07	540-543	Erträge aus Zuweisungen und Zuschüssen für laufende Zwecke und allgemeine Umlagen	8.000,00	8.000,00	8.224,00	224,00 ↗
09	53	Sonstige ordentliche Erträge	31,68	--	31,80	31,80 ↗
<b>10</b>		<b>Summe der ordentlichen Erträge</b>	<b>15.324,66</b>	<b>24.346,00</b>	<b>77.645,57</b>	<b>53.299,57 ↗</b>
11	62, 63, 640-643, 647-649, 65	Personalaufwendungen	76.677,45	78.067,25	75.202,87	-2.864,38 ↘
13	60, 61, 67-69	Aufwendungen für Sach- und Dienstleistungen	10.361,71	26.893,00	25.826,81	-1.066,19 ↘
15	71	Aufwendungen für Zuweisungen und Zuschüsse sowie besondere Finanzaufwendungen	500,00	2.500,00	--	-2.500,00 ↘
17	72	Transferaufwendungen	37.500,00	--	--	--
<b>19</b>		<b>Summe der ordentlichen Aufwendungen</b>	<b>125.039,16</b>	<b>107.460,25</b>	<b>101.029,68</b>	<b>-6.430,57 ↘</b>
<b>20</b>		<b>Verwaltungsergebnis (Nr.10 ./ Nr.19)</b>	<b>-109.714,50</b>	<b>-83.114,25</b>	<b>-23.384,11</b>	<b>59.730,14 ↗</b>
<b>23</b>		<b>Finanzergebnis (Nr. 21 ./ Nr. 22)</b>	<b>--</b>	<b>--</b>	<b>--</b>	<b>--</b>
24		Gesamtbetrag der ordentlichen Erträge mit Finanzerträgen	15.324,66	24.346,00	77.645,57	53.299,57 ↗
25		Gesamtbetrag der ordentlichen Aufwendungen mit Finanzaufwand	125.039,16	107.460,25	101.029,68	-6.430,57 ↘
<b>26</b>		<b>Ordentliches Ergebnis (Nr. 24 ./ Nr. 25)</b>	<b>-109.714,50</b>	<b>-83.114,25</b>	<b>-23.384,11</b>	<b>59.730,14 ↗</b>
<b>29</b>		<b>Außerordentliches Ergebnis (Nr. 27 ./ Nr. 28)</b>	<b>--</b>	<b>--</b>	<b>--</b>	<b>--</b>
<b>30</b>		<b>Jahresergebnis (Nr. 26 + Nr. 29)</b>	<b>-109.714,50</b>	<b>-83.114,25</b>	<b>-23.384,11</b>	<b>59.730,14 ↗</b>





## 105.315.00 - Soziale Betreuung

### Teilergebnisrechnung 105.315.00 - Soziale Betreuung

Nr.	Konten	Bezeichnung	Ergebnis des Vorjahres 2022	Fortgeschriebener Ansatz des Haushaltsjahres 2023	Ergebnis des Haushaltsjahres 2023	Vergleich fortgeschriebener Ansatz / Ergebnis des Haushaltsjahres
10		Summe der Ordentlichen Erträge (Nr. 1-9)	9,12	--	9,12	9,12 ↗
19		Summe der Ordentlichen Aufwendungen (Nr. 11-18)	68.853,52	66.633,14	60.257,66	-6.375,48 ↘
20		<b>Verwaltungsergebnis (Nr. 10 ./. Nr. 19)</b>	<b>-68.844,40</b>	<b>-66.633,14</b>	<b>-60.248,54</b>	<b>6.384,60 ↗</b>
23		<b>Finanzergebnis (Nr. 21-22)</b>	--	--	--	--
24		<b>Ordentliches Ergebnis (Nr. 20 und Nr. 23)</b>	<b>-68.844,40</b>	<b>-66.633,14</b>	<b>-60.248,54</b>	<b>6.384,60 ↗</b>
29H		<b>Außerordentliche Ergebnis (Nr. 27 ./. Nr. 28)</b>	--	--	--	--
30H		<b>Jahresergebnis (Nr. 26 und Nr. 29)</b>	<b>-68.844,40</b>	<b>-66.633,14</b>	<b>-60.248,54</b>	<b>6.384,60 ↗</b>
31		Ergebnis der internen Leistungsbeziehungen	-54.964,87	-65.840,69	-70.193,37	-4.352,68 ↘
32		<b>Jahresergebnis nach internen Leistungsbeziehungen (Nr. 30 und Nr. 31)</b>	<b>-123.809,27</b>	<b>-132.473,83</b>	<b>-130.441,91</b>	<b>2.031,92 ↗</b>



## 105.315.20 - Betreuung Asyl und Flüchtlinge

### Teilergebnisrechnung 105.315.20 - Betreuung Asyl und Flüchtlinge

Nr.	Konten	Bezeichnung	Ergebnis des Vorjahres 2022	Fortgeschriebener Ansatz des Haushaltsjahres 2023	Ergebnis des Haushaltsjahres 2023	Vergleich fortgeschriebener Ansatz / Ergebnis des Haushaltsjahres
10		Summe der Ordentlichen Erträge (Nr. 1-9)	15.315,54	24.346,00	77.636,45	53.290,45 ↗
19		Summe der Ordentlichen Aufwendungen (Nr. 11-18)	56.185,63	40.827,11	40.772,02	-55,09 →
20		<b>Verwaltungsergebnis (Nr. 10 ./. Nr. 19)</b>	<b>-40.870,09</b>	<b>-16.481,11</b>	<b>36.864,43</b>	<b>53.345,54 ↗</b>
23		Finanzergebnis (Nr. 21-22)	--	--	--	--
24		<b>Ordentliches Ergebnis (Nr. 20 und Nr. 23)</b>	<b>-40.870,09</b>	<b>-16.481,11</b>	<b>36.864,43</b>	<b>53.345,54 ↗</b>
29H		Außerordentliche Ergebnis (Nr. 27 ./. Nr. 28)	--	--	--	--
30H		<b>Jahresergebnis (Nr. 26 und Nr. 29)</b>	<b>-40.870,09</b>	<b>-16.481,11</b>	<b>36.864,43</b>	<b>53.345,54 ↗</b>
31		Ergebnis der internen Leistungsbeziehungen	-18.609,22	-22.280,93	-22.101,14	179,79 →
32		<b>Jahresergebnis nach internen Leistungsbeziehungen (Nr. 30 und Nr. 31)</b>	<b>-59.479,31</b>	<b>-38.762,04</b>	<b>14.763,29</b>	<b>53.525,33 ↗</b>



## 110.522.00 - Fehlbelegungsabgabe

### Teilergebnisrechnung 110.522.00 - Fehlbelegungsabgabe

Nr.	Konten	Bezeichnung	Ergebnis des Vorjahres 2022	Fortgeschriebener Ansatz des Haushaltsjahres 2023	Ergebnis des Haushaltsjahres 2023	Vergleich fortgeschriebener Ansatz / Ergebnis des Haushaltsjahres
10		Summe der Ordentlichen Erträge (Nr. 1-9)	--	--	--	--
19		Summe der Ordentlichen Aufwendungen (Nr. 11-18)	0,01	--	--	--
20		<b>Verwaltungsergebnis (Nr. 10 ./.</b> <b>Nr. 19)</b>	<b>-0,01</b>	--	--	--
23		<b>Finanzergebnis (Nr. 21-22)</b>	--	--	--	--
24		<b>Ordentliches Ergebnis (Nr. 20 und Nr. 23)</b>	<b>-0,01</b>	--	--	--
29H		<b>Außerordentliche Ergebnis (Nr. 27 ./.</b> <b>Nr. 28)</b>	--	--	--	--
30H		<b>Jahresergebnis (Nr. 26 und Nr. 29)</b>	<b>-0,01</b>	--	--	--
31		Ergebnis der internen Leistungsbeziehungen	-147,86	-165,15	-177,80	-12,65 ↘
32		<b>Jahresergebnis nach internen Leistungsbeziehungen (Nr. 30 und Nr. 31)</b>	<b>-147,87</b>	<b>-165,15</b>	<b>-177,80</b>	<b>-12,65 ↘</b>

**18.00.01 - Allgemeine Finanzwirtschaft****Teilergebnisrechnung 18.00.01 - Allgemeine Finanzwirtschaft**

Nr.	Konten	Bezeichnung	Ergebnis des Vorjahres 2022	Fortgeschriebener Ansatz des Haushaltsjahres 2023	Ergebnis des Haushaltsjahres 2023	Vergleich fortgeschriebener Ansatz / Ergebnis des Haushaltsjahres
05	55	Steuern und steuerähnliche Erträge einschließlich Erträge aus gesetzlichen Umlagen	21.210.528,91	21.905.000,00	20.873.249,00	1.031.751,00 ↘
06	547	Erträge aus Transferleistungen	765.564,00	789.000,00	788.940,00	-60,00 →
07	540-543	Erträge aus Zuweisungen und Zuschüssen für laufende Zwecke und allgemeine Umlagen	2.661.162,00	5.069.383,40	5.476.950,77	407.567,37 ↗
08	546	Erträge aus der Auflösung von Sonderposten aus Investitionszuweisungen, -zuschüssen und Investitionsbeiträgen	16.000,00	--	11.500,00	11.500,00 ↗
09	53	Sonstige ordentliche Erträge	721.522,20	--	30.174,66	30.174,66 ↗
10		<b>Summe der ordentlichen Erträge</b>	<b>25.374.777,11</b>	<b>27.763.383,40</b>	<b>27.180.814,43</b>	<b>-582.568,97 ↘</b>
13	60, 61, 67-69	Aufwendungen für Sach- und Dienstleistungen	0,03	50.000,00	30.325,46	-19.674,54 ↘
14	66	Abschreibungen	188.417,73	22.105,00	58.372,20	36.267,20 ↗
16	73	Steueraufwendungen einschließlich Aufwendungen aus gesetzlichen Umlageverpflichtungen	10.764.384,06	12.090.587,00	11.783.853,04	-306.733,96 ↘
18	70, 74, 76	Sonstige ordentliche Aufwendungen	1,00	--	-2,83	-2,83 ↘
19		<b>Summe der ordentlichen Aufwendungen</b>	<b>10.952.802,82</b>	<b>12.162.692,00</b>	<b>11.872.547,87</b>	<b>-290.144,13 ↘</b>
20		<b>Verwaltungsergebnis (Nr.10 ./. Nr.19)</b>	<b>14.421.974,29</b>	<b>15.600.691,40</b>	<b>15.308.266,56</b>	<b>-292.424,84 ↘</b>
21	56, 57	Finanzerträge	16.094,72	22.400,00	93.683,30	71.283,30 ↗
22	77	Zinsen und sonstige Finanzaufwendungen	937.968,12	1.015.983,00	1.011.918,16	-4.064,84 →
23		<b>Finanzergebnis (Nr. 21 ./. Nr. 22)</b>	<b>-921.873,40</b>	<b>-993.583,00</b>	<b>-918.234,86</b>	<b>75.348,14 ↗</b>
24		Gesamtbetrag der ordentlichen Erträge mit Finanzerträgen	25.390.871,83	27.785.783,40	27.274.497,73	-511.285,67 ↘
25		Gesamtbetrag der ordentlichen Aufwendungen mit Finanzaufwand	11.890.770,94	13.178.675,00	12.884.466,03	-294.208,97 ↘
26		<b>Ordentliches Ergebnis (Nr. 24 ./. Nr. 25)</b>	<b>13.500.100,89</b>	<b>14.607.108,40</b>	<b>14.390.031,70</b>	<b>-217.076,70 ↘</b>
27	59	Außerordentliche Erträge	217,37	0,00	3,17	3,17 ↗
28	79	Außerordentliche Aufwendungen	63.750,00	0,00	--	-0,00 →
29		<b>Außerordentliches Ergebnis (Nr. 27 ./. Nr. 28)</b>	<b>-63.532,63</b>	<b>0,00</b>	<b>3,17</b>	<b>3,17 ↗</b>
30		<b>Jahresergebnis (Nr. 26 + Nr. 29)</b>	<b>13.436.568,26</b>	<b>14.607.108,40</b>	<b>14.390.034,87</b>	<b>-217.073,53 ↘</b>

**Teilfinanzrechnung 18.00.01 - Allgemeine Finanzwirtschaft**

Nr.	Bezeichnung	Ergebnis des Vorjahres 2022	Fortgeschriebener Ansatz des Haushaltsjahres 2023	Ergebnis des Haushaltsjahres 2023	Vergleich fortgeschriebener Ansatz / Ergebnis des Haushaltsjahres
	<b>Einzahlungen aus Investitionstätigkeit</b>	<b>57.419,63</b>	<b>18.609,00</b>	<b>62.771,41</b>	<b>44.162,41 ↗</b>
20	Einzahlungen aus Investitionszuweisungen und -zuschüssen sowie aus Investitionsbeiträgen	27.607,77	--	27.607,77	27.607,77 ↗
22	Einzahlungen aus Abgängen von Vermögensgegenständen des Finanzanlagevermögens	29.811,86	18.609,00	35.163,64	16.554,64 ↗
	<b>Einzahlungen aus Finanzierungstätigkeit</b>	<b>7.250.000,00</b>	<b>4.800.000,00</b>	<b>7.159.620,04</b>	<b>2.359.620,04 ↗</b>
31	Einzahlungen aus der Aufnahme von Krediten und wirtschaftlich vergleichbaren Vorgängen	7.250.000,00	4.800.000,00	7.159.620,04	2.359.620,04 ↗
	<b>Summe</b>	<b>7.307.419,63</b>	<b>4.818.609,00</b>	<b>7.222.391,45</b>	<b>2.403.782,45 ↗</b>
	<b>Auszahlungen aus Investitionstätigkeit</b>	<b>100.000,00</b>	<b>1,00</b>	<b>15.000,00</b>	<b>14.999,00 ↗</b>
24	Auszahlungen für den Erwerb von Grundstücken und Gebäuden	--	1,00	--	-1,00 ↘
27	Auszahlungen für Investitionen in das Finanzanlagevermögen	100.000,00	--	15.000,00	15.000,00 ↗
	<b>Auszahlungen für Finanzierungstätigkeit</b>	<b>1.765.662,93</b>	<b>1.615.726,00</b>	<b>8.643.871,71</b>	<b>7.028.145,71 ↗</b>
32	Auszahlungen für die Tilgung von Krediten und wirtschaftlich vergleichbaren Vorgängen	1.765.662,93	1.615.726,00	8.643.871,71	7.028.145,71 ↗
	<b>Summe</b>	<b>1.865.662,93</b>	<b>1.615.727,00</b>	<b>8.658.871,71</b>	<b>7.043.144,71 ↗</b>
	<b>Saldo (Einzahlungen ./ Auszahlungen)</b>	<b>5.441.756,70</b>	<b>3.202.882,00</b>	<b>-1.436.480,26</b>	<b>4.639.362,26 ↘</b>



### Investitionsübersicht 18.00.01 - Allgemeine Finanzwirtschaft

	Ergebnis des Vorjahres 2022	Fortgeschriebener Ansatz des Haushaltsjahres 2023	Ergebnis des Haushaltsjahres 2023	Vergleich fortgeschriebener Ansatz / Ergebnis des Haushaltsjahres
<b>18.00.01 - Allgemeine Finanzwirtschaft</b>	--	<b>-1,00</b>	--	<b>1,00 ↗</b>
10001-0003 - Wohnung Wörbesgarten	--	-1,00	--	1,00 ↗
<i>Auszahlung</i>	--	1,00	--	-1,00 ↘



## 116.611.00 - Steuern, allgemeine Zuweisungen, allgemeine Umlagen

### Teilergebnisrechnung 116.611.00 - Steuern, allgemeine Zuweisungen, allgemeine Umlagen

Nr.	Konten	Bezeichnung	Ergebnis des Vorjahres 2022	Fortgeschriebener Ansatz des Haushaltsjahres 2023	Ergebnis des Haushaltsjahres 2023	Vergleich fortgeschriebener Ansatz / Ergebnis des Haushaltsjahres
10		Summe der Ordentlichen Erträge (Nr. 1-9)	25.374.777,11	26.751.231,00	25.745.398,34	1.005.832,66 ↘
19		Summe der Ordentlichen Aufwendungen (Nr. 11-18)	10.952.801,79	12.112.692,00	11.842.225,24	-270.466,76 ↘
20		<b>Verwaltungsergebnis (Nr. 10 ./. Nr. 19)</b>	<b>14.421.975,32</b>	<b>14.638.539,00</b>	<b>13.903.173,10</b>	<b>-735.365,90 ↘</b>
23		<b>Finanzergebnis (Nr. 21-22)</b>	<b>7.672,00</b>	<b>2.000,00</b>	<b>15.442,00</b>	<b>13.442,00 ↗</b>
24		<b>Ordentliches Ergebnis (Nr. 20 und Nr. 23)</b>	<b>14.429.647,32</b>	<b>14.640.539,00</b>	<b>13.918.615,10</b>	<b>-721.923,90 ↘</b>
29H		<b>Außerordentliche Ergebnis (Nr. 27 ./. Nr. 28)</b>	<b>--</b>	<b>--</b>	<b>3,08</b>	<b>3,08 ↗</b>
30H		<b>Jahresergebnis (Nr. 26 und Nr. 29)</b>	<b>14.429.647,32</b>	<b>14.640.539,00</b>	<b>13.918.618,18</b>	<b>-721.920,82 ↘</b>
31		Ergebnis der internen Leistungsbeziehungen	-150.407,78	-162.430,51	-165.280,02	-2.849,51 ↘
32		<b>Jahresergebnis nach internen Leistungsbeziehungen (Nr. 30 und Nr. 31)</b>	<b>14.279.239,54</b>	<b>14.478.108,49</b>	<b>13.753.338,16</b>	<b>-724.770,33 ↘</b>



## 116.612.00 - Sonstige allgemeine Finanzwirtschaft

### Teilergebnisrechnung 116.612.00 - Sonstige allgemeine Finanzwirtschaft

Nr.	Konten	Bezeichnung	Ergebnis des Vorjahres 2022	Fortgeschriebener Ansatz des Haushaltsjahres 2023	Ergebnis des Haushaltsjahres 2023	Vergleich fortgeschriebener Ansatz / Ergebnis des Haushaltsjahres
10		Summe der Ordentlichen Erträge (Nr. 1-9)	--	1.012.152,40	1.435.416,09	423.263,69 ↗
19		Summe der Ordentlichen Aufwendungen (Nr. 11-18)	1,03	50.000,00	30.322,63	-19.677,37 ↘
20		<b>Verwaltungsergebnis (Nr. 10 ./. Nr. 19)</b>	<b>-1,03</b>	<b>962.152,40</b>	<b>1.405.093,46</b>	<b>442.941,06 ↗</b>
23		<b>Finanzergebnis (Nr. 21-22)</b>	<b>-929.545,40</b>	<b>-995.583,00</b>	<b>-933.676,86</b>	<b>61.906,14 ↗</b>
24		<b>Ordentliches Ergebnis (Nr. 20 und Nr. 23)</b>	<b>-929.546,43</b>	<b>-33.430,60</b>	<b>471.416,60</b>	<b>504.847,20 ↗</b>
29H		<b>Außerordentliche Ergebnis (Nr. 27 ./. Nr. 28)</b>	<b>-63.532,63</b>	<b>0,00</b>	<b>0,09</b>	<b>0,09 ↗</b>
30H		<b>Jahresergebnis (Nr. 26 und Nr. 29)</b>	<b>-993.079,06</b>	<b>-33.430,60</b>	<b>471.416,69</b>	<b>504.847,29 ↗</b>
31		Ergebnis der internen Leistungsbeziehungen	--	--	--	--
32		<b>Jahresergebnis nach internen Leistungsbeziehungen (Nr. 30 und Nr. 31)</b>	<b>-993.079,06</b>	<b>-33.430,60</b>	<b>471.416,69</b>	<b>504.847,29 ↗</b>